

DESTINO DE LOS RECURSOS FEDERALES QUE RECIBEN UNIVERSIDADES E INSTITUCIONES DE EDUCACIÓN MEDIA SUPERIOR Y SUPERIOR

En términos del artículo 36 fracción II, del Decreto de Presupuesto de Egresos de la Federación para el Ejercicio Fiscal 2020

El costo de nómina del personal docente, no docente, administrativo y manual, identificando las distintas categorías y los tabuladores de remuneraciones por puesto, responsabilidad laboral y su lugar de ubicación

Cifras acumuladas desde enero al periodo que se reporta (PESOS)

Ene-Mar 2021

Fracción II

Universidad / Institución	Categoría	Tipo de personal 1_/	Estructura de la Plantilla					Responsabilidad laboral	Ubicación	Costo total de la plantilla (Pesos)					Acumulado Enero-Marzo
			Enero	Febrero	Marzo	Enero	Febrero			Marzo	Enero	Febrero	Marzo		
UNIVERSIDAD TECNOLÓGICA DE COAHUILA	ANALISTA	ADMINISTRATIVO	7,475.10	7,475.10	7,475.10	19	19	18	ADMINISTRATIVO	COAHUILA	142,026.90	142,026.90	134,551.80	418,605.60	
	ANALISTA B	ADMINISTRATIVO	8,521.80	8,521.80	8,521.80	1	1	1	ADMINISTRATIVO	COAHUILA	8,521.80	8,521.80	8,521.80	25,565.40	
	AUXILIAR ADMINISTRATIVO C	ADMINISTRATIVO	9,881.70	9,881.70	9,881.70	3	3	2	ADMINISTRATIVO	COAHUILA	29,645.10	19,763.40	19,763.40	69,171.90	
	COORDINADOR	ADMINISTRATIVO	8,007.60	8,007.60	8,007.60	1	1	1	ADMINISTRATIVO	COAHUILA	8,007.60	8,007.60	8,007.60	24,022.80	
	COORDINADOR ASOC C	ADMINISTRATIVO	15,447.30	15,447.30	15,447.30	11	12	12	ADMINISTRATIVO	COAHUILA	169,920.30	185,367.60	185,367.60	540,655.50	
	COORDINADOR B	ADMINISTRATIVO	19,601.70	19,601.70	19,601.70	5	5	5	ADMINISTRATIVO	COAHUILA	98,008.50	98,008.50	98,008.50	294,025.50	
	COORDINADOR C	ADMINISTRATIVO	16,500.00	16,500.00	16,500.00	1	1	1	ADMINISTRATIVO	COAHUILA	16,500.00	16,500.00	16,500.00	49,500.00	
	DIRECTOR DE AREA	DIRECTIVO	17,010.00	17,010.00	17,010.00	7	7	7	DIRECTIVO	COAHUILA	119,070.00	119,070.00	119,070.00	357,210.00	
	CONTRALOR INTERNO	DIRECTIVO	51,757.80	51,757.80	51,757.80	10	10	10	DIRECTIVO	COAHUILA	517,578.00	517,578.00	517,578.00	1,552,734.00	
	ABOGADO GENERAL	DIRECTIVO	51,757.80	51,757.80	51,757.80	1	1	1	DIRECTIVO	COAHUILA	51,757.80	51,757.80	51,757.80	155,273.40	
	ENFERMERA	ADMINISTRATIVO	7,475.10	7,475.10	7,475.10	1	1	1	ADMINISTRATIVO	COAHUILA	7,475.10	7,475.10	7,475.10	22,425.30	
	INGENIERO EN SISTEMAS	ADMINISTRATIVO	12,152.10	12,152.10	12,152.10	2	2	2	ADMINISTRATIVO	COAHUILA	24,304.20	24,304.20	24,304.20	72,912.60	
	INVESTIGADOR ESPECIALIZADO	ADMINISTRATIVO	15,447.30	15,447.30	15,447.30	3	4	4	ADMINISTRATIVO	COAHUILA	46,341.90	61,789.20	61,789.20	169,920.30	
	INVESTIGADOR ESPECIALIZADO 1	ADMINISTRATIVO	16,594.80	16,594.80	16,594.80	1	1	1	ADMINISTRATIVO	COAHUILA	16,594.80	16,594.80	16,594.80	49,784.40	
	JEFE DE DEPTO	ADMINISTRATIVO	25,189.50	25,189.50	25,189.50	19	19	19	ADMINISTRATIVO	COAHUILA	478,600.50	478,600.50	478,600.50	1,435,801.50	
	JEFE DE OFICINA	ADMINISTRATIVO	9,657.90	9,657.90	9,657.90	1	1	1	ADMINISTRATIVO	COAHUILA	9,657.90	9,657.90	9,657.90	28,972.70	
	JEFE DE OFICINA B	ADMINISTRATIVO	11,628.30	11,628.30	11,628.30	3	3	3	ADMINISTRATIVO	COAHUILA	34,884.90	34,884.90	34,884.90	104,266.80	
	JEFE DE OFICINA C	ADMINISTRATIVO	12,210.60	12,210.60	12,210.60	7	7	7	ADMINISTRATIVO	COAHUILA	85,474.20	85,474.20	85,474.20	251,464.40	
	PROFESOR DE ASIGNATURA C	DOCENTE	12,574.20	12,574.20	12,574.20	2	2	2	DOCENTE	COAHUILA	25,148.40	25,148.40	25,148.40	75,445.20	
	PROFESOR DE ASIGNATURA MX	DOCENTE	236,167.65	236,167.65	236,167.65	11	11	11	DOCENTE	COAHUILA	2,361,676.50	2,361,676.50	2,361,676.50	7,085,029.95	
	PROFESOR TITULAR A	DOCENTE	1,329,844.88	1,329,844.88	1,329,844.88	75	75	71	DOCENTE	COAHUILA	10,483,330.00	10,483,330.00	10,483,330.00	31,466,660.00	
	PROFESOR TITULAR B	DOCENTE	25,181.70	25,181.70	25,181.70	20	18	18	DOCENTE	COAHUILA	503,634.00	685,556.40	685,556.40	1,874,746.80	
	PROFESOR TITULAR C	DOCENTE	29,806.80	29,806.80	29,806.80	23	23	23	DOCENTE	COAHUILA	685,556.40	685,556.40	685,556.40	2,054,265.60	
RECTOR	DIRECTIVO	34,946.10	34,946.10	34,946.10	3	3	3	DIRECTIVO	COAHUILA	104,838.30	104,838.30	104,838.30	314,514.10		
SECRETARIA	ADMINISTRATIVO	80,460.60	80,460.60	80,460.60	1	1	1	ADMINISTRATIVO	COAHUILA	80,460.60	80,460.60	80,460.60	241,381.80		
SECRETARIA DE APOYO A	ADMINISTRATIVO	8,310.90	8,310.90	8,310.90	1	1	1	ADMINISTRATIVO	COAHUILA	8,310.90	8,310.90	8,310.90	24,932.70		
SECRETARIA DE DIRECTOR	ADMINISTRATIVO	6,849.90	6,849.90	6,849.90	1	1	1	ADMINISTRATIVO	COAHUILA	6,849.90	6,849.90	6,849.90	20,549.70		
SECRETARIA DE DIRECTOR C	ADMINISTRATIVO	7,475.10	7,475.10	7,475.10	2	2	2	ADMINISTRATIVO	COAHUILA	14,950.20	14,950.20	14,950.20	44,850.60		
SECRETARIA DE RECTOR 1	ADMINISTRATIVO	9,190.80	9,190.80	9,190.80	2	2	2	ADMINISTRATIVO	COAHUILA	18,381.60	18,381.60	18,381.60	55,142.80		
SECRETARIA DE RECTOR B	ADMINISTRATIVO	12,060.30	12,060.30	12,060.30	1	1	1	ADMINISTRATIVO	COAHUILA	12,060.30	12,060.30	12,060.30	36,180.90		
SECRETARIO ACADEMICO	DIRECTIVO	9,705.60	9,705.60	9,705.60	3	3	3	DIRECTIVO	COAHUILA	29,116.80	29,116.80	29,116.80	87,350.40		
SUBDIRECTOR DE AREA	DIRECTIVO	63,238.80	63,238.80	63,238.80	1	1	1	DIRECTIVO	COAHUILA	63,238.80	63,238.80	63,238.80	189,716.40		
TECNICO CONTABLE	ADMINISTRATIVO	34,664.10	34,664.10	34,664.10	5	5	5	ADMINISTRATIVO	COAHUILA	173,320.50	173,320.50	173,320.50	519,961.50		
TECNICO ESPECIALIZADO EN MANTENIMIENTO 1	ADMINISTRATIVO	10,648.80	10,648.80	10,648.80	1	1	1	ADMINISTRATIVO	COAHUILA	10,648.80	10,648.80	10,648.80	31,946.40		
TOTAL		10,466.40	10,466.40	10,466.40	1	1	1	ADMINISTRATIVO	COAHUILA	10,466.40	10,466.40	10,466.40	31,399.20		

*Beatri Martínez Belgado*  
C.P. BEATRIZ MARTINEZ BELGADILLO  
DIRECTOR DE ADMINISTRACIÓN Y FINANZAS

05-abr-21  
Fecha de elaboración

844285-38-11\_lmartinez@utc.edu.mx  
Teléfono y correo electrónico

Nota: Las plazas se incluyen a manera de ejemplo, si existen plazas no contempladas, favor de agregarlas en la tabla anterior, únicamente en renglones.  
Favor de respetar la estructura de las columnas y fórmulas establecidas en el formato.

Nota: El cálculo de los Profesores de Asignatura "C" y "MX" corresponde al ítem total mensual de esta categoría y las horas frente a grupo

**DESTINO DE LOS RECURSOS FEDERALES QUE RECIBEN UNIVERSIDADES E INSTITUCIONES DE EDUCACIÓN MEDIA SUPERIOR Y SUPERIOR**

En términos del artículo 39, fracción III, del Decreto de Presupuesto de Egresos de la Federación para el Ejercicio Fiscal 2020

Desglose del gasto corriente destinado a su operación

Cifras acumuladas desde enero al periodo que se reporta (PESOS)

Ene-Mar 2021

**Fracción III**

Universidad / Institución	Gasto Corriente de Operación											
	Materiales y Suministros			Servicios Generales			Otros (No aplica)			Total		
	Enero	Enero-Febrero	Enero-Marzo	Enero	Enero-Febrero	Enero-Marzo	Enero	Enero-Febrero	Enero-Marzo	Enero	Enero-Febrero	Enero-Marzo
	0.00	0.00	0.00	0.00	0.00	0.00	0.00	0.00	0.00	0.00	0.00	0.00



CP. BEATRIZ MARTÍNEZ DE GADIÑO  
DIRECTOR DE ADMINISTRACIÓN Y FINANZAS

844288-38-11 / bmartinez@utc.edu.mx  
Teléfono y correo electrónico

05-abr-21

Fecha de elaboración

**Universidad Tecnológica De Coahuila**  
**UNIVERSIDAD TECNOLÓGICA DE COAHUILA.**  
**Estado Analítico del Ejercicio del Presupuesto de Egresos**  
**Clasificación Por Objeto del Gasto (Capítulo)**  
**Del 01 de Enero al 31 de Marzo de 2021**

Concepto	Egresos					Subejercicio 6 = ( 3 - 4 )
	Aprobado 1	Ampliaciones / (Reducciones) 2	Modificado 3 = ( 1 + 2 )	Devengado 4	Pagado 5	
Servicios Personales	\$20,392,446.00	\$0.00	\$20,392,446.00	\$20,112,174.35	\$20,112,174.35	\$280,271.65
Materiales Y Suministros	\$2,204,411.00	-\$349,078.00	\$1,855,333.00	\$391,965.75	\$391,965.75	\$1,463,367.25
Servicios Generales	\$7,941,393.00	\$349,078.00	\$8,290,471.00	\$3,937,033.28	\$3,937,033.28	\$4,353,437.72
Transferencias, Asignaciones, Subsidios Y Otras Ayudas	\$0.00	\$0.00	\$0.00	\$0.00	\$0.00	\$0.00
Bienes Muebles, Inmuebles E Intangibles	\$700,000.00	\$0.00	\$700,000.00	\$0.00	\$0.00	\$700,000.00
Inversion Publica	\$0.00	\$0.00	\$0.00	\$0.00	\$0.00	\$0.00
Inversiones Financieras Y Otras Provisiones	\$0.00	\$0.00	\$0.00	\$0.00	\$0.00	\$0.00
Participaciones Y Aportaciones	\$0.00	\$0.00	\$0.00	\$0.00	\$0.00	\$0.00
Deuda Publica	\$0.00	\$0.00	\$0.00	\$0.00	\$0.00	\$0.00
<b>Total del Gasto</b>	<b>\$31,238,250.00</b>	<b>\$0.00</b>	<b>\$31,238,250.00</b>	<b>\$24,441,173.38</b>	<b>\$24,441,173.38</b>	<b>\$6,797,076.62</b>

Bajo protesta de decir verdad declaramos que los Estados Financieros y sus notas, son razonablemente correctos y son responsabilidad del emisor.

  
ING. JESUS CONTRERAS GARCIA /RECTOR.

  
C.P. BEATRIZ MARTINEZ DELGADILLO /  
DIRECTORA DE ADMINISTRACION Y FINANZAS

  
C.P. CLAUDIA ELIZABETH CANTU HERNANDEZ  
JEFE DE DEPARTAMENTO DE CONTABILIDAD

**Universidad Tecnológica De Coahuila.**  
**UNIVERSIDAD TECNOLÓGICA DE COAHUILA.**  
 Estado Analítico del Ejercicio del Presupuesto de Egresos  
 Clasificación Por Objeto del Gasto (Capítulo)  
 Del 01 de Enero al 31 de Marzo de 2021

Concepto	Egresos					Subejercicio
	Aprobado	Ampliaciones / (Reducciones)	Modificado	Devengado	Pagado	
	1	2	3 = ( 1 + 2 )	4	5	
Servicios Personales	\$20,392,446.00	\$0.00	\$20,392,446.00	\$20,112,174.35	\$20,112,174.35	\$280,271.65
Materiales Y Suministros	\$2,204,411.00	-\$349,078.00	\$1,855,333.00	\$391,965.75	\$391,965.75	\$1,463,367.25
Servicios Generales	\$7,941,393.00	\$349,078.00	\$8,290,471.00	\$3,937,033.28	\$3,937,033.28	\$4,353,437.72
Transferencias, Asignaciones, Subsidios Y Otras Ayudas	\$0.00	\$0.00	\$0.00	\$0.00	\$0.00	\$0.00
Bienes Muebles, Inmuebles E Intangibles	\$700,000.00	\$0.00	\$700,000.00	\$0.00	\$0.00	\$700,000.00
Inversión Pública	\$0.00	\$0.00	\$0.00	\$0.00	\$0.00	\$0.00
Inversiones Financieras Y Otras Provisiones	\$0.00	\$0.00	\$0.00	\$0.00	\$0.00	\$0.00
Participaciones Y Aportaciones	\$0.00	\$0.00	\$0.00	\$0.00	\$0.00	\$0.00
Deuda Pública	\$0.00	\$0.00	\$0.00	\$0.00	\$0.00	\$0.00
<b>Total del Gasto</b>	<b>\$31,238,250.00</b>	<b>\$0.00</b>	<b>\$31,238,250.00</b>	<b>\$24,441,173.38</b>	<b>\$24,441,173.38</b>	<b>\$6,797,076.62</b>

Bajo protesta de decir verdad declaramos que los Estados Financieros y sus notas, son razonablemente correctos y son responsabilidad del emisor.

\_\_\_\_\_  
 ING. JESUS CONTRERAS GARCIA /RECTOR.

\_\_\_\_\_  
 C.P BEATRIZ MARTINEZ DELGADILLO /  
 DIRECTORA DE ADMINISTRACION Y FINANZAS.

\_\_\_\_\_  
 C.P. CLAUDIA ELIZABETH CANTU HERNANDEZ /  
 JEFE DE DEPARTAMENTO DE CONTABILIDAD

**Universidad Tecnológica De Coahuila.**  
**UNIVERSIDAD TECNOLÓGICA DE COAHUILA.**  
 Estado Analítico de Ingresos  
 Del 01 de Enero al 31 de Marzo de 2021


Rubro de Ingresos	Ingreso					Diferencia
	Estimado	Ampliaciones y Reducciones	Modificado	Devengado	Recaudado	
	(1)	(2)	(3 = 1 + 2)	(4)	(5)	(6 = 5 - 1)
Impuestos	0.00	0.00	0.00	0.00	0.00	0.00
Cuotas Y Aportaciones De Seguridad Social	0.00	0.00	0.00	0.00	0.00	0.00
Contribuciones De Mejoras	0.00	0.00	0.00	0.00	0.00	0.00
Derechos	0.00	0.00	0.00	0.00	0.00	0.00
Productos	0.00	1,363.90	1,363.90	1,363.90	1,363.90	1,363.90
Aprovechamientos	0.00	0.00	0.00	0.00	0.00	0.00
Ingresos Por Venta De Bienes, Prestación De Servicios Y Otros Ingresos	7,011,792.00	0.00	7,011,792.00	6,048,598.97	6,048,598.97	-963,193.03
Participaciones, Aportaciones, Convenios, Incentivos Derivados De La Colaboración Fiscal Y Fondos Distintos De Aportaciones	24,226,458.00	0.00	24,226,458.00	20,383,150.48	20,383,150.48	-3,843,307.52
Transferencias, Asignaciones, Subsidios Y Subvenciones, Y Pensiones Y Jubilaciones	0.00	0.00	0.00	0.00	0.00	0.00
Ingresos Derivados De Financiamientos	0.00	0.00	0.00	0.00	0.00	0.00
<b>Total</b>	<b>\$31,238,250.00</b>	<b>\$1,363.90</b>	<b>\$31,239,613.90</b>	<b>\$26,433,113.35</b>	<b>\$26,433,113.35</b>	<b>\$1,363.90</b>
				<b>Ingresos excedentes</b>		




Universidad Tecnológica De Coahuila  
**UNIVERSIDAD TECNOLÓGICA DE COAHUILA.**  
Estado Analítico de Ingresos  
Del 01 de Enero al 31 de Marzo de 2021



Bajo protesta de decir verdad declaramos que los Estados Financieros y sus notas, son razonablemente correctos y son responsabilidad del emisor.

  
\_\_\_\_\_  
ING. JESUS CONTRERAS GARCIA /RECTOR.

  
\_\_\_\_\_  
C.P BEATRIZ MARTINEZ DELGADILLO /  
DIRECTORA DE ADMINISTRACION Y FINANZAS

  
\_\_\_\_\_  
C.P. CLAUDIA ELIZABETH CANTU HERNANDEZ  
JEFE DE DEPARTAMENTO DE CONTABILIDAD

**Universidad Tecnológica De Coahuila.**  
**UNIVERSIDAD TECNOLÓGICA DE COAHUILA.**  
 Estado Analítico de Ingresos  
 Del 01 de Enero al 31 de Marzo de 2021

Rubro de Ingresos	Ingreso					Diferencia
	Estimado	Ampliaciones y Reducciones	Modificado	Devengado	Recaudado	
	(1)	(2)	(3 = 1 + 2)	(4)	(5)	
Impuestos	0.00	0.00	0.00	0.00	0.00	0.00
Cuotas Y Aportaciones De Seguridad Social	0.00	0.00	0.00	0.00	0.00	0.00
Contribuciones De Mejoras	0.00	0.00	0.00	0.00	0.00	0.00
Derechos	0.00	0.00	0.00	0.00	0.00	0.00
Productos	0.00	1,363.90	1,363.90	1,363.90	1,363.90	1,363.90
Aprovechamientos	0.00	0.00	0.00	0.00	0.00	0.00
Ingresos Por Venta De Bienes, Prestación De Servicios Y Otros Ingresos	7,011,792.00	0.00	7,011,792.00	6,048,598.97	6,048,598.97	-963,193.03
Participaciones, Aportaciones, Convenios, Incentivos Derivados De La Colaboración Fiscal Y Fondos Distintos De Aportaciones	24,226,458.00	0.00	24,226,458.00	20,383,150.48	20,383,150.48	-3,843,307.52
Transferencias, Asignaciones, Subsidios Y Subvenciones, Y Pensiones Y Jubilaciones	0.00	0.00	0.00	0.00	0.00	0.00
Ingresos Derivados De Financiamientos	0.00	0.00	0.00	0.00	0.00	0.00
<b>Total</b>	<b>\$31,238,250.00</b>	<b>\$1,363.90</b>	<b>\$31,239,613.90</b>	<b>\$26,433,113.35</b>	<b>\$26,433,113.35</b>	
				<b>Ingresos excedentes</b>		<b>\$1,363.90</b>

**Universidad Tecnológica De Coahuila.**  
**UNIVERSIDAD TECNOLÓGICA DE COAHUILA.**  
Estado Analítico de Ingresos  
Del 01 de Enero al 31 de Marzo de 2021

Bajo protesta de decir verdad declaramos que los Estados Financieros y sus notas, son razonablemente correctos y son responsabilidad del emisor.

---

ING. JESUS CONTRERAS GARCIA /RECTOR.

---

C.P BEATRIZ MARTINEZ DELGADILLO /  
DIRECTORA DE ADMINISTRACION Y FINANZAS.

---

C.P. CLAUDIA ELIZABETH CANTU HERNANDEZ /  
JEFE DE DEPARTAMENTO DE CONTABILIDAD



# UNIVERSIDAD TECNOLÓGICA DE COAHUILA.

## Estado de Origen y Aplicación de Recursos

### Primer trimestre de 2021

S.I.I.F.

Nivel 5

CUENTA	CONCEPTO	Primer trimestre de 2021	ACUMULADO AL PERIODO
	EXISTENCIA INICIAL EN CAJA Y BANCOS	\$6,825,579.00	6,825,579.00
	FLUJOS DE EFECTIVO DE LAS ACTIVIDADES DE OPERACIÓN		
	ORIGEN		
4	INGRESOS Y OTROS BENEFICIOS	\$26,433,113.35	26,433,113.35
41	Ingresos de Gestión	\$6,049,962.87	6,049,962.87
415	Productos	\$1,363.90	1,363.90
4151	Productos	\$1,363.90	1,363.90
417	Ingresos por Venta de Bienes y Prestación de Servicios	\$6,048,598.97	6,048,598.97
4173	Ingresos por Venta de Bienes y Prestación de Servicios de Entidades Paraestatales y Fideicomisos No Empresa	\$6,048,598.97	6,048,598.97
42	Participaciones, Aportaciones, Convenios, Incentivos Derivados de la Colaboración Fiscal, Fondos Distintos	\$20,383,150.48	20,383,150.48
421	Participaciones, Aportaciones, Convenios, Incentivos Derivados de la Colaboración Fiscal y Fondos Distintos	\$20,383,150.48	20,383,150.48
4213	Convenios	\$20,383,150.48	20,383,150.48
1114105	Inversiones En Moneda Nacional Cp - Cuentas Bancarias	DISM \$5,408.64	5,408.64
11239208	Gastos A Comprobat - Empleados	DISM \$3,158.48	3,158.48

ING. JESUS CONTRERAS GARCIA /RECTOR.

C.P BEATRIZ MARTINEZ DELGADILLO / DIRECTORA DE ADMINISTRACION Y FINANZAS.

C.P. CLAUDIA ELIZABETH CANTU HERNANDEZ / JEFE DE DEPARTAMENTO DE CONTABILIDAD

# UNIVERSIDAD TECNOLÓGICA DE COAHUILA.

## Estado de Origen y Aplicación de Recursos

### Primer trimestre de 2021

S.I.I.F.

Nivel 5

CUENTA	CONCEPTO	Primer trimestre de 2021	ACUMULADO AL PERIODO
21172040106	Retencion Isr Asimilados A Salarios	INCR \$5,672.86	5,672.86
211720407	Iva Traslado Efectivamente Cobrada	INCR \$1,943.00	1,943.00
322	Resultados De Ejercicios Anteriores	INCR \$200.00	200.00
	<b>SUMA DE ORIGEN DE RECURSOS</b>	<b>\$16,382.98</b>	<b>16,382.98</b>
	<b>TOTAL GENERAL DE ORIGEN DE RECURSOS</b>	<b>\$33,275,075.33</b>	<b>33,275,075.33</b>
5	<b>GASTOS Y OTRAS PERDIDAS</b>		<b>24,441,173.38</b>
51	<b>Gastos de Funcionamiento</b>	<b>\$24,441,173.38</b>	<b>24,441,173.38</b>
511	<b>Servicios Personales</b>	<b>\$20,112,174.35</b>	<b>20,112,174.35</b>
5111	Remuneraciones al Personal de Carácter Permanente	\$15,654,635.75	15,654,635.75
5113	Remuneraciones Adicionales y Especiales	\$436,373.90	436,373.90
5114	Seguridad Social	\$3,510,473.87	3,510,473.87
5115	Otras Prestaciones Sociales y Económicas	\$510,690.83	510,690.83
512	<b>Materiales y Suministros</b>	<b>\$391,965.75</b>	<b>391,965.75</b>
5121	Materiales de Administración, Emisión de Documentos y Artículos Oficiales	\$138,786.48	138,786.48

ING. JESÚS CONTRERAS GARCIA /RECTOR.

C.P BEATRIZ MARTINEZ DELGADILLO / DIRECTORA DE ADMINISTRACION Y FINANZAS.

C. P. CLAUDIA ELIZABETH CANTU HERNANDEZ / JEFE DE DEPARTAMENTO DE CONTABILIDAD

# UNIVERSIDAD TECNOLÓGICA DE COAHUILA.

## Estado de Origen y Aplicación de Recursos

### Primer trimestre de 2021

S.I.I.F.

Nivel 5

CUENTA	CONCEPTO	Primer trimestre de 2021	ACUMULADO AL PERIODO
5122	Alimentos y Utensilios	\$28,864.84	28,864.84
5123	Materias Primas y Materiales de Producción y Comercialización	\$1,818.88	1,818.88
5124	Materiales y Artículos de Construcción y de Reparación	\$86,511.85	86,511.85
5125	Productos Químicos, Farmacéuticos y de Laboratorio	\$12,255.79	12,255.79
5126	Combustibles, Lubrificantes y Aditivos	\$63,218.75	63,218.75
5127	Vestuario, Blancos, Prendas de Protección y Artículos Deportivos	\$352.64	352.64
5129	Herramientas, Refacciones y Accesorios Menores	\$60,156.52	60,156.52
513	<b>Servicios Generales</b>	<b>\$3,937,033.28</b>	<b>3,937,033.28</b>
5131	Servicios Básicos	\$340,036.31	340,036.31
5132	Servicios de Arrendamiento	\$182,125.46	182,125.46
5133	Servicios Profesionales, Científicos y Técnicos y Otros Servicios	\$1,238,420.53	1,238,420.53
5134	Servicios Financieros, Bancarios y Comerciales	\$129,683.20	129,683.20
5135	Servicios de Instalación, Reparación, Mantenimiento y Conservación	\$1,695,237.22	1,695,237.22
5136	Servicios de Comunicación Social y Publicidad	\$12,873.00	12,873.00
5137	Servicios de Traslado y Viáticos	\$6,845.56	6,845.56
5138	Servicios Oficiales	\$3,200.00	3,200.00
5139	Otros Servicios Generales	\$328,612.00	328,612.00

ING. JESÚS CONTRERAS GARCÍA /RECTOR.

C.P BEATRIZ MARTÍNEZ DELGADILLO / DIRECTORA DE ADMINISTRACION Y FINANZAS.

C. P. CLAUDIA ELIZABETH CANTU HERNANDEZ / JEFE DE DEPARTAMENTO DE CONTABILIDAD

# UNIVERSIDAD TECNOLÓGICA DE COAHUILA.

## Estado de Origen y Aplicación de Recursos

### Primer trimestre de 2021

S.I.L.F.

Nivel 5

CUENTA	CONCEPTO	Primer trimestre de 2021	ACUMULADO AL PERIODO
	<b>FLUJOS NETOS DE EFECTIVO POR ACTIVIDADES DE OPERACIÓN</b>		
	<b>APLICACION DE RECURSOS</b>		
11222	Cuentas Por Cobrar (Ingresos)	\$252,500.00	252,500.00
1126208	Préstamos Otorgados A Cp Al Sector Privado - 08-Em-Empleados	\$59,216.68	59,216.68
211212	Proveedores Por Pagar A Corto Plazo - Proveedores	\$1,977,916.00	1,977,916.00
21172020101	Retencion I.S.R. (Isp)	\$1,387,533.29	1,387,533.29
21172020103	Retencion I.S.S.S.T.E.	\$251,392.79	251,392.79
21172020202	Retención Ahorro Solidario	\$40,616.64	40,616.64
21172020203	Retencion Fonacot	\$5,016.31	5,016.31
211720302	Aportacion I.S.S.S.T.E.	\$11,720.00	11,720.00
211720315	Aportación Fovissste	\$205,211.40	205,211.40
211720316	Aportaciones Sar	\$212,391.29	212,391.29
211720317	Aportación Ahorro Solidario	\$132,004.09	132,004.09
	<b>SUMA DE APLICACION DE RECURSOS</b>	<b>\$4,523,810.21</b>	<b>4,523,810.21</b>

ING. JESUS CONTRERAS GARCIA /RECTOR.

C.P BEATRIZ MARTINEZ DELGADILLO /DIRECTORA DE ADMINISTRACION Y FINANZAS.

C.P. CLAUDIA ELIZABETH QANTU HERNANDEZ / JEFE DE DEPARTAMENTO DE CONTABILIDAD

**UNIVERSIDAD TECNOLÓGICA DE COAHUILA.**  
 Estado de Origen y Aplicación de Recursos  
 Primer trimestre de 2021

S.I.I.F.

Nivel 5

CUENTA	CONCEPTO	Primer trimestre de 2021	ACUMULADO AL PERIODO
	EXISTENCIA FINAL EN CAJA Y BANCOS	\$4,310,091.74	4,310,091.74
	TOTAL GENERAL DE APLICACION DE RECURSOS	\$33,275,075.33	33,275,075.33

ING. JESÚS CONTRERAS GARCIA /RECTOR.

C.P BEATRIZ MARTINEZ DELGADILLO / DIRECTORA DE ADMINISTRACION Y FINANZAS.

C.P. CLAUDIA ELIZABETH CANTU HERNANDEZ / JEFE DE DEPARTAMENTO DE CONTABILIDAD

# UNIVERSIDAD TECNOLÓGICA DE COAHUILA.

## Estado de Origen y Aplicación de Recursos Primer trimestre de 2021

S.I.I.F.

Nivel 5

CUENTA	CONCEPTO		Primer trimestre de 2021	ACUMULADO AL PERIODO
	EXISTENCIA INICIAL EN CAJA Y BANCOS		\$6,825,579.00	6,825,579.00
	FLUJOS DE EFECTIVO DE LAS ACTIVIDADES DE OPERACIÓN			
	ORIGEN			
4	INGRESOS Y OTROS BENEFICIOS		\$26,433,113.35	26,433,113.35
41	Ingresos de Gestión		\$6,049,962.87	6,049,962.87
415	Productos		\$1,363.90	1,363.90
4151	Productos		\$1,363.90	1,363.90
417	Ingresos por Venta de Bienes y Prestación de Servicios		\$6,048,598.97	6,048,598.97
4173	Ingresos por Venta de Bienes y Prestación de Servicios de Entidades Paraestatales y Fideicomisos No Empresariales y No F		\$6,048,598.97	6,048,598.97
42	Participaciones, Aportaciones, Convenios, Incentivos Derivados de la Colaboración Fiscal, Fondos Distintos de Aportacion		\$20,383,150.48	20,383,150.48
421	Participaciones, Aportaciones, Convenios, Incentivos Derivados de la Colaboración Fiscal y Fondos Distintos de Aportaci		\$20,383,150.48	20,383,150.48
4213	Convenios		\$20,383,150.48	20,383,150.48
1114105	Inversiones En Moneda Nacional Cp - Cuentas Bancarias	DISM	\$5,408.64	5,408.64
11239208	Gastos A Comprobar - Empleados	DISM	\$3,158.48	3,158.48

\_\_\_\_\_  
ING. JESUS CONTRERAS GARCIA /RECTOR.

\_\_\_\_\_  
C.P BEATRIZ MARTINEZ DELGADILLO / DIRECTORA DE ADMINISTRACION Y  
FINANZAS.

\_\_\_\_\_  
C.P. CLAUDIA ELIZABETH CANTU HERNANDEZ / JEFE DE DEPARTAMENTO DE  
CONTABILIDAD

# UNIVERSIDAD TECNOLÓGICA DE COAHUILA.

## Estado de Origen y Aplicación de Recursos Primer trimestre de 2021

S.I.I.F.

Nivel 5

CUENTA	CONCEPTO		Primer trimestre de 2021	ACUMULADO AL PERIODO
21172040106	Retencion Isr Asimilados A Salarios	INCR	\$5,672.86	5,672.86
211720407	Iva Traslado Efectivamente Cobrada	INCR	\$1,943.00	1,943.00
322	Resultados De Ejercicios Anteriores	INCR	\$200.00	200.00
	<b>SUMA DE ORIGEN DE RECURSOS</b>		<b>\$16,382.98</b>	<b>16,382.98</b>
	<b>TOTAL GENERAL DE ORIGEN DE RECURSOS</b>		<b>\$33,275,075.33</b>	<b>33,275,075.33</b>
<b>5</b>	<b>GASTOS Y OTRAS PÉRDIDAS</b>		<b>\$24,441,173.38</b>	<b>24,441,173.38</b>
51	<b>Gastos de Funcionamiento</b>		<b>\$24,441,173.38</b>	<b>24,441,173.38</b>
511	<b>Servicios Personales</b>		<b>\$20,112,174.35</b>	<b>20,112,174.35</b>
5111	Remuneraciones al Personal de Carácter Permanente		\$15,654,635.75	15,654,635.75
5113	Remuneraciones Adicionales y Especiales		\$436,373.90	436,373.90
5114	Seguridad Social		\$3,510,473.87	3,510,473.87
5115	Otras Prestaciones Sociales y Económicas		\$510,690.83	510,690.83
512	<b>Materiales y Suministros</b>		<b>\$391,965.75</b>	<b>391,965.75</b>
5121	Materiales de Administración, Emisión de Documentos y Artículos Oficiales		\$138,786.48	138,786.48

\_\_\_\_\_  
ING. JESUS CONTRERAS GARCIA /RECTOR.

\_\_\_\_\_  
C.P BEATRIZ MARTINEZ DELGADILLO / DIRECTORA DE ADMINISTRACION Y  
FINANZAS.

\_\_\_\_\_  
C.P. CLAUDIA ELIZABETH CANTU HERNANDEZ / JEFE DE DEPARTAMENTO DE  
CONTABILIDAD

# UNIVERSIDAD TECNOLÓGICA DE COAHUILA.

## Estado de Origen y Aplicación de Recursos Primer trimestre de 2021

S.I.I.F.

Nivel 5

CUENTA	CONCEPTO	Primer trimestre de 2021	ACUMULADO AL PERIODO
5122	Alimentos y Utensilios	\$28,864.84	28,864.84
5123	Materias Primas y Materiales de Producción y Comercialización	\$1,818.88	1,818.88
5124	Materiales y Artículos de Construcción y de Reparación	\$86,511.85	86,511.85
5125	Productos Químicos, Farmacéuticos y de Laboratorio	\$12,255.79	12,255.79
5126	Combustibles, Lubricantes y Aditivos	\$63,218.75	63,218.75
5127	Vestuario, Blancos, Prendas de Protección y Artículos Deportivos	\$352.64	352.64
5129	Herramientas, Refacciones y Accesorios Menores	\$60,156.52	60,156.52
513	<b>Servicios Generales</b>	<b>\$3,937,033.28</b>	<b>3,937,033.28</b>
5131	Servicios Básicos	\$340,036.31	340,036.31
5132	Servicios de Arrendamiento	\$182,125.46	182,125.46
5133	Servicios Profesionales, Científicos y Técnicos y Otros Servicios	\$1,238,420.53	1,238,420.53
5134	Servicios Financieros, Bancarios y Comerciales	\$129,683.20	129,683.20
5135	Servicios de Instalación, Reparación, Mantenimiento y Conservación	\$1,695,237.22	1,695,237.22
5136	Servicios de Comunicación Social y Publicidad	\$12,873.00	12,873.00
5137	Servicios de Traslado y Viáticos	\$6,845.56	6,845.56
5138	Servicios Oficiales	\$3,200.00	3,200.00
5139	Otros Servicios Generales	\$328,612.00	328,612.00

ING. JESUS CONTRERAS GARCIA /RECTOR.

C.P BEATRIZ MARTINEZ DELGADILLO / DIRECTORA DE ADMINISTRACION Y  
FINANZAS.

C.P. CLAUDIA ELIZABETH CANTU HERNANDEZ / JEFE DE DEPARTAMENTO DE  
CONTABILIDAD



# UNIVERSIDAD TECNOLÓGICA DE COAHUILA.

## Estado de Origen y Aplicación de Recursos Primer trimestre de 2021

S.I.I.F.

Nivel 5

CUENTA	CONCEPTO		Primer trimestre de 2021	ACUMULADO AL PERIODO
	FLUJOS NETOS DE EFECTIVO POR ACTIVIDADES DE OPERACIÓN			
	<b>APLICACION DE RECURSOS</b>			
11222	Cuentas Por Cobrar (Ingresos)	INCR	\$252,500.00	252,500.00
1126208	Préstamos Otorgados A Cp Al Sector Privado - 08-Em-Eempleados	INCR	\$59,216.68	59,216.68
211212	Proveedores Por Pagar A Corto Plazo - Proveedores	DISM	\$1,977,916.00	1,977,916.00
21172020101	Retencion I.S.R. (Ispt)	DISM	\$1,387,533.29	1,387,533.29
21172020103	Retencion I.S.S.S.T.E.	DISM	\$251,392.79	251,392.79
21172020202	Retención Ahorro Solidario	DISM	\$40,616.64	40,616.64
21172020203	Retencion Fonacot	DISM	\$5,016.31	5,016.31
211720302	Aportacion I.S.S.S.T.E.	DISM	\$11.72	11.72
211720315	Aportación Fovissste	DISM	\$205,211.40	205,211.40
211720316	Aportaciones Sar	DISM	\$212,391.29	212,391.29
211720317	Aportación Ahorro Solidario	DISM	\$132,004.09	132,004.09
	SUMA DE APLICACION DE RECURSOS		\$4,523,810.21	4,523,810.21

\_\_\_\_\_  
ING. JESUS CONTRERAS GARCIA /RECTOR.

\_\_\_\_\_  
C.P BEATRIZ MARTINEZ DELGADILLO / DIRECTORA DE ADMINISTRACION Y  
FINANZAS.

\_\_\_\_\_  
C.P. CLAUDIA ELIZABETH CANTU HERNANDEZ / JEFE DE DEPARTAMENTO DE  
CONTABILIDAD

# UNIVERSIDAD TECNOLÓGICA DE COAHUILA.

## Estado de Origen y Aplicación de Recursos Primer trimestre de 2021

S.I.I.F.

Nivel 5

CUENTA	CONCEPTO	Primer trimestre de 2021	ACUMULADO AL PERIODO
	EXISTENCIA FINAL EN CAJA Y BANCOS	\$4,310,091.74	4,310,091.74
	TOTAL GENERAL DE APLICACION DE RECURSOS	<u>\$33,275,075.33</u>	<u>33,275,075.33</u>

\_\_\_\_\_  
ING. JESUS CONTRERAS GARCIA /RECTOR.

\_\_\_\_\_  
C.P BEATRIZ MARTINEZ DELGADILLO / DIRECTORA DE ADMINISTRACION Y  
FINANZAS.

\_\_\_\_\_  
C.P. CLAUDIA ELIZABETH CANTU HERNANDEZ / JEFE DE DEPARTAMENTO DE  
CONTABILIDAD

**UNIVERSIDAD TECNOLÓGICA DE COAHUILA.**  
**UNIVERSIDAD TECNOLÓGICA DE COAHUILA.**  
**Estado de Situación Financiera**  
**Al 31 de Marzo de 2021**




	2021	2021	
<b>ACTIVO</b>		<b>PASIVO</b>	
<b>Activo Circulante</b>		<b>Pasivo Circulante</b>	
Electivo Y Equivalentes	4,310,091.74	Cuentas Por Pagar A Corto Plazo	3,790,614.90
Derechos A Recibir Electivo O Equivalentes	785,595.18	Documentos Por Pagar A Corto Plazo	0.00
Derechos A Recibir Bienes O Servicios	380,612.24	Porción A Corto Plazo De La Deuda Pública A Largo Plazo	0.00
Inventarios	0.00	Títulos Y Valores A Corto Plazo	0.00
Almacenes	0.00	Pasivos Diferidos A Corto Plazo	0.00
Estimación Por Pérdida O Deterioro De Activos Circulantes	0.00	Fondos Y Bienes De Terceros En Garantía Y/O Administración A Corto Plazo	0.00
Otros Activos Circulantes	0.00	Provisiones A Corto Plazo	0.00
<b>Total de Activos Circulantes</b>	<b>\$5,476,299.16</b>	Otros Pasivos A Corto Plazo	0.00
<b>Activo No Circulante</b>		<b>Total de Pasivos Circulantes</b>	<b>\$3,790,614.90</b>
Inversiones Financieras A Largo Plazo	0.00	<b>Pasivo No Circulante</b>	
Derechos A Recibir Electivo O Equivalentes A Largo Plazo	0.00	Cuentas Por Pagar A Largo Plazo	0.00
Bienes Inmuebles, Infraestructura Y Construcciones En Proceso	398,742,111.69	Documentos Por Pagar A Largo Plazo	0.00
Bienes Muebles	59,078,109.96	Deuda Pública A Largo Plazo	0.00
Activos Intangibles	5,290,164.93	Pasivos Diferidos A Largo Plazo	0.00
Depreciación, Deterioro Y Amortización Acumulada De Bienes	-165,984,163.30	Fondos Y Bienes De Terceros En Garantía Y/O Administración A Largo Plazo	0.00
Activos Diferidos	0.00	Provisiones A Largo Plazo	5,779,650.00
Estimación Por Pérdida O Deterioro De Activos No Circulantes	0.00		
Otros Activos No Circulantes	0.00		
<b>Total de Activos No Circulantes</b>	<b>\$297,126,223.28</b>	<b>Total de Pasivos No Circulantes</b>	<b>\$5,779,650.00</b>
<b>Total del Activo</b>	<b>\$302,602,522.44</b>	<b>Total del Pasivo</b>	<b>\$9,570,264.90</b>
		<b>HACIENDA PÚBLICA/ PATRIMONIO</b>	
		Hacienda Pública/Patrimonio Contribuido	\$394,554,303.56
		Aportaciones	0.00

**UNIVERSIDAD TECNOLÓGICA DE COAHUILA.**  
**UNIVERSIDAD TECNOLÓGICA DE COAHUILA.**  
**Estado de Situación Financiera**  
**Al 31 de Marzo de 2021**

	2021	2021
Donaciones De Capital		383,410.84
Actualización De La Hacienda Pública/ Patrimonio		394,170,892.72
<b>Hacienda Pública / Patrimonio Generado</b>		<b>-\$101,522,046.02</b>
Resultados Del Ejercicio (Ahorro/ Desahorro)		1,391,939.97
Resultados De Ejercicios Anteriores		-105,645,910.35
Revalúos		0.00
Reservas		0.00
Rectificaciones De Resultados De Ejercicios Anteriores		2,131,924.36
<b>Exceso O Insuficiencia En La Actualización De La Hacienda Pública/ Patrimonio</b>		<b>\$0.00</b>
Resultado Por Posición Monetaria		0.00
Resultado Por Tenencia De Activos No Monetarios		0.00
<b>Total Hacienda Pública/ Patrimonio</b>		<b>\$293,032,257.54</b>
<b>Total del Pasivo y Hacienda Pública / Patrimonio</b>		<b>\$302,602,522.44</b>

UNIVERSIDAD TECNOLÓGICA DE COAHUILA.  
UNIVERSIDAD TECNOLÓGICA DE COAHUILA.  
Estado de Situación Financiera  
Al 31 de Marzo de 2021

Bajo protesta de decir verdad declaramos que los Estados Financieros y sus notas, son razonablemente correctos y son responsabilidad del emisor.

 ING. JESUS CONTRERAS GARCIA /RECTOR.	 C.P. BEATRIZ MARTINEZ DELGADILLO / DIRECTORA DE ADMINISTRACION Y FINANZAS.	 C.P. CLAUDIA ELIZABETH CANTU HERNANDEZ / JEFE DE DEPARTAMENTO DE CONTABILIDAD
---	---	--

**UNIVERSIDAD TECNOLÓGICA DE COAHUILA.**  
**UNIVERSIDAD TECNOLÓGICA DE COAHUILA.**  
**Estado de Situación Financiera**  
**Al 31 de Marzo de 2021**

	2021		2021
<b>ACTIVO</b>		<b>PASIVO</b>	
<b>Activo Circulante</b>		<b>Pasivo Circulante</b>	
Efectivo Y Equivalentes	4,310,091.74	Cuentas Por Pagar A Corto Plazo	3,790,614.90
Derechos A Recibir Efectivo O Equivalentes	785,595.18	Documentos Por Pagar A Corto Plazo	0.00
Derechos A Recibir Bienes O Servicios	380,612.24	Porción A Corto Plazo De La Deuda Pública A Largo Plazo	0.00
Inventarios	0.00	Títulos Y Valores A Corto Plazo	0.00
Almacenes	0.00	Pasivos Diferidos A Corto Plazo	0.00
Estimación Por Pérdida O Deterioro De Activos Circulantes	0.00	Fondos Y Bienes De Terceros En Garantía Y/O Administración A Corto Plazo	0.00
Otros Activos Circulantes	0.00	Provisiones A Corto Plazo	0.00
<b>Total de Activos Circulantes</b>	<b>\$5,476,299.16</b>	Otros Pasivos A Corto Plazo	0.00
<b>Activo No Circulante</b>		<b>Total de Pasivos Circulantes</b>	<b>\$3,790,614.90</b>
Inversiones Financieras A Largo Plazo	0.00	<b>Pasivo No Circulante</b>	
Derechos A Recibir Efectivo O Equivalentes A Largo Plazo	0.00	Cuentas Por Pagar A Largo Plazo	0.00
Bienes Inmuebles, Infraestructura Y Construcciones En Proceso	398,742,111.69	Documentos Por Pagar A Largo Plazo	0.00
Bienes Muebles	59,078,109.96	Deuda Pública A Largo Plazo	0.00
Activos Intangibles	5,290,164.93	Pasivos Diferidos A Largo Plazo	0.00
Depreciación, Deterioro Y Amortización Acumulada De Bienes	-165,984,163.30	Fondos Y Bienes De Terceros En Garantía Y/O Administración A Largo Plazo	0.00
Activos Diferidos	0.00	Provisiones A Largo Plazo	5,779,650.00
Estimación Por Pérdida O Deterioro De Activos No Circulantes	0.00	<b>Total de Pasivos No Circulantes</b>	<b>\$5,779,650.00</b>
Otros Activos No Circulantes	0.00	<b>Total del Pasivo</b>	<b>\$9,570,264.90</b>
<b>Total de Activos No Circulantes</b>	<b>\$297,126,223.28</b>	<b>HACIENDA PÚBLICA/ PATRIMONIO</b>	
<b>Total del Activo</b>	<b>\$302,602,522.44</b>	<b>Hacienda Pública/Patrimonio Contribuido</b>	<b>\$394,554,303.56</b>
		Aportaciones	0.00

**UNIVERSIDAD TECNOLÓGICA DE COAHUILA.**  
**UNIVERSIDAD TECNOLÓGICA DE COAHUILA.**  
**Estado de Situación Financiera**  
**Al 31 de Marzo de 2021**

2021	2021
Donaciones De Capital	383,410.84
Actualización De La Hacienda Pública/Patrimonio	394,170,892.72
<b>Hacienda Pública /Patrimonio Generado</b>	<b>-\$101,522,046.02</b>
Resultados Del Ejercicio (Ahorro/ Desahorro)	1,991,939.97
Resultados De Ejercicios Anteriores	-105,645,910.35
Revalúos	0.00
Reservas	0.00
Rectificaciones De Resultados De Ejercicios Anteriores	2,131,924.36
<b>Exceso O Insuficiencia En La Actualización De La Hacienda Pública/Patrimonio</b>	<b>\$0.00</b>
Resultado Por Posición Monetaria	0.00
Resultado Por Tenencia De Activos No Monetarios	0.00
<b>Total Hacienda Pública/ Patrimonio</b>	<b>\$293,032,257.54</b>
<b>Total del Pasivo y Hacienda Pública / Patrimonio</b>	<b>\$302,602,522.44</b>

**UNIVERSIDAD TECNOLÓGICA DE COAHUILA.**  
**UNIVERSIDAD TECNOLÓGICA DE COAHUILA.**  
**Estado de Situación Financiera**  
**Al 31 de Marzo de 2021**

Bajo protesta de decir verdad declaramos que los Estados Financieros y sus notas, son razonablemente correctos y son responsabilidad del emisor.

---

ING. JESUS CONTRERAS GARCIA  
/RECTOR.

---

C.P BEATRIZ MARTINEZ DELGADILLO /  
DIRECTORA DE ADMINISTRACION Y  
FINANZAS.

---

C.P. CLAUDIA ELIZABETH CANTU  
HERNANDEZ / JEFE DE DEPARTAMENTO  
DE CONTABILIDAD