

DESTINO DE LOS RECURSOS FEDERALES QUE RECIBEN UNIVERSIDADES E INSTITUCIONES DE EDUCACION MEDIA SUPERIOR Y SUPERIOR

En términos del artículo 36, fracción II, del Decreto de Presupuesto de Egresos de la Federación para el Ejercicio Fiscal 2021

El costo de nómina del personal docente, no docente, administrativo y manual, identificando las distintas categorías y los tabuladores de remuneraciones por puesto, responsabilidad laboral y su lugar de ubicación

Cifras acumuladas desde enero al periodo que se reporta (PESOS)

enero - marzo 2021

Fración II

Universidad / Institución	Categoría	Tipo de personal 1 /	Estructura de la Plantilla			Responsabilidad Laboral	Ubicación	Costo total de la plantilla (PESOS)			Acumulado octubre a diciembre*		
			Costo unitario bruto (pesos)					Número de plazas					
			enero	febrero	marzo			enero	febrero	marzo		enero	febrero
UNIVERSIDAD TECNOLÓGICA DE CALVILLO	RECTOR	NO DOCENTE	61,471.15	61,471.15	61,471.15	1	1	1	DIRECTIVO	61,471.15	61,471.15	61,471.15	184,413.45
	SECRETARIO ACADÉMICO	NO DOCENTE	0.00	0.00	0.00	1	1	1	DIRECTIVO	0.00	0.00	0.00	0.00
	SECRETARIO DE VINCULACION	NO DOCENTE	0.00	0.00	0.00	1	1	1	DIRECTIVO	0.00	0.00	0.00	0.00
	ABOGADO GENERAL	NO DOCENTE	0.00	0.00	0.00	1	1	1	DIRECTIVO	0.00	0.00	0.00	0.00
	CONTROLADOR INTERNO	NO DOCENTE	0.00	0.00	0.00	1	1	1	DIRECTIVO	0.00	0.00	0.00	0.00
	DIRECTOR DE AREA	NO DOCENTE	46,109.50	46,109.50	46,109.50	2	2	2	DIRECTIVO	92,219.00	92,219.00	92,219.00	276,657.00
	SUBDIRECTOR DE AREA	NO DOCENTE	23,763.65	23,763.65	23,763.65	4	4	4	DIRECTIVO	95,054.60	95,054.60	95,054.60	285,163.80
	PROFESOR TITULAR "A"	DOCENTE	16,366.50	16,366.50	16,366.50	4	4	4	DOCENTE	0.00	0.00	0.00	0.00
	PROFESOR TITULAR "B"	DOCENTE	18,116.30	18,116.30	18,116.30	3	3	3	DOCENTE	0.00	0.00	0.00	0.00
	PROFESOR TITULAR "C"	DOCENTE	278,034.96	278,242.07	303,511.19	34	31	32	DOCENTE	278,034.96	278,242.07	303,511.19	859,789.22
	PROFESOR ASOCIADO "A"	DOCENTE	14,609.95	14,609.95	14,609.95	1	1	1	DOCENTE	0.00	0.00	0.00	0.00
	PROFESOR ASOCIADO "B"	DOCENTE	13,916.75	13,916.75	13,916.75	6	6	6	DOCENTE	0.00	0.00	0.00	0.00
	PROFESOR ASOCIADO "C"	DOCENTE	12,661.75	12,661.75	12,661.75	1	3	3	DOCENTE	0.00	0.00	0.00	0.00
	PROFESOR DE ASIGNATURA "B" (H/S/M)	DOCENTE	14,609.95	14,609.95	14,609.95	1	1	1	DOCENTE	0.00	0.00	0.00	0.00
	TECNICO ACADÉMICO "A"	DOCENTE	14,609.95	14,609.95	14,609.95	1	1	1	DOCENTE	0.00	0.00	0.00	0.00
	TECNICO ACADÉMICO "B"	DOCENTE	13,916.75	13,916.75	13,916.75	6	6	6	DOCENTE	0.00	0.00	0.00	0.00
	TECNICO ACADÉMICO "C"	DOCENTE	12,661.75	12,661.75	12,661.75	1	3	3	DOCENTE	0.00	0.00	0.00	0.00
	COORDINADOR DE BASE ACADÉMICO	ADMINISTRATIVO	14,609.95	14,609.95	14,609.95	1	1	1	ADMINISTRATIVO	0.00	0.00	0.00	0.00
	COORDINADOR DE BASE	ADMINISTRATIVO	13,916.75	13,916.75	13,916.75	6	6	6	ADMINISTRATIVO	0.00	0.00	0.00	0.00
	COORDINADOR EVENTUAL	ADMINISTRATIVO	12,661.75	12,661.75	12,661.75	1	3	3	ADMINISTRATIVO	0.00	0.00	0.00	0.00
	INVESTIGADOR ESPECIALIZADO	ADMINISTRATIVO	0.00	0.00	0.00	0	0	0	ADMINISTRATIVO	0.00	0.00	0.00	0.00
	INGENIERO EN SISTEMAS	ADMINISTRATIVO	0.00	0.00	0.00	0	0	0	ADMINISTRATIVO	0.00	0.00	0.00	0.00
	ABOGADO	ADMINISTRATIVO	0.00	0.00	0.00	0	0	0	ADMINISTRATIVO	0.00	0.00	0.00	0.00
	JEFE DE OFICINA DE BASE	ADMINISTRATIVO	11,210.78	11,210.78	11,210.78	1	1	1	ADMINISTRATIVO	0.00	0.00	0.00	0.00
	JEFE DE OFICINA DE BASE	ADMINISTRATIVO	10,629.50	10,629.50	10,629.50	1	1	1	ADMINISTRATIVO	0.00	0.00	0.00	0.00
	JEFE DE OFICINA DE BASE	ADMINISTRATIVO	9,171.30	9,171.30	9,171.30	2	2	2	ADMINISTRATIVO	0.00	0.00	0.00	0.00
	JEFE DE OFICINA EVENTUAL	ADMINISTRATIVO	7,916.30	7,916.30	7,916.30	5	7	7	ADMINISTRATIVO	0.00	0.00	0.00	0.00
	TÉCNICO BIBLIOTECARIO EVENTUAL	ADMINISTRATIVO	6,812.50	6,812.50	6,812.50	1	1	1	ADMINISTRATIVO	0.00	0.00	0.00	0.00
	TÉCNICO EN CONTABILIDAD EVENTUAL	ADMINISTRATIVO	6,127.40	6,127.40	6,127.40	2	2	2	ADMINISTRATIVO	0.00	0.00	0.00	0.00
	ANALISTA ADMINISTRATIVO EVENTUAL	ADMINISTRATIVO	5,925.80	5,925.80	5,925.80	1	1	1	ADMINISTRATIVO	0.00	0.00	0.00	0.00
	ENFERMERA EVENTUAL	ADMINISTRATIVO	6,127.40	6,127.40	6,127.40	1	1	1	ADMINISTRATIVO	0.00	0.00	0.00	0.00
	TECNICO ESPECIALIZADO EN ELECTRONICA	ADMINISTRATIVO	7,843.50	7,843.50	7,843.50	1	1	1	ADMINISTRATIVO	0.00	0.00	0.00	0.00
CHOFER DEL RECTOR	ADMINISTRATIVO	6,812.50	6,812.50	6,812.50	1	1	1	ADMINISTRATIVO	0.00	0.00	0.00	0.00	
JEFE DE SERVICIOS DE MANTENIMIENTO	ADMINISTRATIVO	6,812.50	6,812.50	6,812.50	1	1	1	ADMINISTRATIVO	0.00	0.00	0.00	0.00	
CHOFER ADMINISTRATIVO	ADMINISTRATIVO	6,812.50	6,812.50	6,812.50	1	1	1	ADMINISTRATIVO	0.00	0.00	0.00	0.00	
ASISTENTE DE SERVICIOS Y MANTENIMIENTO	ADMINISTRATIVO	6,812.50	6,812.50	6,812.50	1	1	1	ADMINISTRATIVO	0.00	0.00	0.00	0.00	
SECRETARIA DEL RECTOR	ADMINISTRATIVO	5,925.90	5,925.90	5,925.90	1	1	1	ADMINISTRATIVO	0.00	0.00	0.00	0.00	
SECRETARIA DE SECRETARIO	ADMINISTRATIVO	0.00	0.00	0.00	0	0	0	ADMINISTRATIVO	0.00	0.00	0.00	0.00	
SECRETARIA DE DIRECTOR DE AREA	ADMINISTRATIVO	0.00	0.00	0.00	0	0	0	ADMINISTRATIVO	0.00	0.00	0.00	0.00	
SECRETARIA DE SUBDIRECTOR DE AREA	ADMINISTRATIVO	0.00	0.00	0.00	0	0	0	ADMINISTRATIVO	0.00	0.00	0.00	0.00	
SECRETARIA DE JEFE DE DEPARTAMENTO	ADMINISTRATIVO	0.00	0.00	0.00	0	0	0	ADMINISTRATIVO	0.00	0.00	0.00	0.00	
TOTAL			72	74	75				882,706	940,637	965,906	2,789,249.51	

Nota: Las plazas se incluyen a manera de ejemplo, si existen plazas no contempladas, favor de agregarlas en la tabla anterior, únicamente en renglones

Favor de respetar la estructura de las columnas y fórmulas establecidas en el formato.

*El tercer trimestre es acumulativo, por tal motivo se multiplicará en esa misma razón.

C. P. José Rodríguez Martínez/Director de Administración y Finanzas

495 956 50 63 jose.rodriguez@calvillo.edu.mx

Teléfono y correo electrónico


09/04/2021

Fecha de elaboración

DESTINO DE LOS RECURSOS FEDERALES QUE RECIBEN UNIVERSIDADES E INSTITUCIONES DE EDUCACIÓN MEDIA SUPERIOR Y SUPERIOR
 En términos del artículo 36, fracción III, del Decreto de Presupuesto de Egresos de la Federación para el Ejercicio Fiscal 2019
 Desglose del gasto corriente destinado a su operación
 Cifras acumuladas desde enero al periodo que se reporta (PESOS)
 Enero-marzo 2021

Fracción III

Universidad / Institución	Materiales y Suministros			Gasto Corriente de Operación			Otros *			Total		
	Enero-Enero	Enero-Febrero	Enero-Marzo	Enero-Enero	Enero-Febrero	Enero-Marzo	Enero-Enero	Enero-Febrero	Enero-Marzo	Enero-Enero	Enero-Febrero	Enero-Marzo
Universidad Tecnológica de Calvillo	33,327.00	89,341.00	162,801.00	73,089.00	288,899.00	508,087.00	11,600.00	11,600.00	25,296.00	106,416.00	358,240.00	670,888.00



C. P. Noé Rodríguez Martínez/ Director de Administración y Finanzas

4959565064/noe.rodriguez@uicalvillo.edu.mx

09/04/2021


Fecha de elaboración

Nota * NO APLICA
 Favor de respetar la estructura de las columnas y fórmulas establecidas en el formato.
 Los datos son acumulativos.

DESTINO DE LOS RECURSOS FEDERALES QUE RECIBEN UNIVERSIDADES E INSTITUCIONES DE EDUCACIÓN MEDIA SUPERIOR Y SUPERIOR
En términos del artículo 36, fracción III, del Decreto de Presupuesto de Egresos de la Federación para el Ejercicio Fiscal 2019
Desglose del gasto corriente destinado a su operación
Cifras acumuladas desde enero al periodo que se reporta (PESOS)
Enero-marzo 2021

Fracción III

Universidad / Institución	Materiales y Suministros			Gasto Corriente de Operación			Otros *			Total		
	Enero-Enero	Enero-Febrero	Enero-Marzo	Enero-Enero	Enero-Febrero	Enero-Marzo	Enero-Enero	Enero-Febrero	Enero-Marzo	Enero-Enero	Enero-Febrero	Enero-Marzo
Universidad Tecnológica de Calvillo	33,327.00	89,341.00	162,801.00	73,089.00	288,899.00	508,087.00	11,600.00	11,600.00	25,296.00	106,416.00	358,240.00	670,888.00



C. P. Noé Rodríguez Martínez/ Director de Administración y Finanzas

4959565064/noe.rodriguez@ucalvillo.edu.mx


09/04/2021

Fecha de elaboración

Nota * NO APLICA
 Favor de respetar la estructura de las columnas y fórmulas establecidas en el formato.
 Los datos son acumulativos.

Universidad Tecnológica de Calvillo
Estado Analítico del Ejercicio del Presupuesto de Egresos
Clasificación por Objeto del Gasto (Capítulo y Concepto)
Del 1 de Enero al 31 de Marzo de 2021

Concepto	Egresos					Subejercicio 6 = (3 - 4)
	Aprobado	Ampliaciones/ (Reducciones)	Modificado	Devengado	Pagado	
	1	2	3 = (1 + 2)	4	5	
Servicios Personales	15,188,000	0	15,188,000	3,215,173	3,215,173	11,972,827
Remuneraciones al Personal de Carácter Permanente	6,265,400	0	6,265,400	1,471,712	1,471,712	4,793,688
Remuneraciones al Personal de Carácter Transitorio	4,493,200	0	4,493,200	1,126,424	1,126,424	3,366,776
Remuneraciones Adicionales y Especiales	1,385,200	6,243	1,391,443	10,145	10,145	1,381,298
Seguridad Social	2,000,800	0	2,000,800	387,747	387,747	1,613,053
Otras Prestaciones Sociales y Económicas	1,012,400	6,361	1,018,761	219,146	219,146	799,615
Previsiones	31,000	-12,604	18,396	0	0	18,396
Pago de Estímulos a Servidores Públicos	0	0	0	0	0	0
Materiales y Suministros	523,000	79,691	602,691	162,801	147,304	439,890
Materiales de Administración, Emisión de Documentos y Artículos Oficiales	205,000	9,983	214,983	46,591	33,843	168,392
Alimentos y Utensilios	40,000	0	40,000	2,236	2,236	37,764
Materias Primas y Materiales de Producción y Comercialización	0	0	0	0	0	0
Materiales y Artículos de Construcción y de Reparación	13,000	21,319	34,319	28,080	28,080	6,239
Productos Químicos, Farmacéuticos y de Laboratorio	10,000	24,360	34,360	26,056	26,056	8,304
Combustibles, Lubricantes y Aditivos	200,000	0	200,000	45,992	43,244	154,008
Vestuario, Blancos, Prendas de Protección y Artículos Deportivos	0	23,594	23,594	11,797	11,797	11,797
Materiales y Suministros Para Seguridad	0	0	0	0	0	0
Herramientas, Refacciones y Accesorios Menores	55,000	434	55,434	2,049	2,049	53,385
Servicios Generales	3,412,500	157,123	3,569,623	508,088	507,055	3,061,536
Servicios Básicos	594,500	-13,119	581,381	86,057	86,057	495,324
Servicios de Arrendamiento	728,000	-61,347	666,653	0	0	666,653
Servicios Profesionales, Científicos, Técnicos y Otros Servicios	708,000	91,654	799,654	106,715	106,715	692,939
Servicios Financieros, Bancarios y Comerciales	102,000	13,077	115,077	25,126	25,126	89,951
Servicios de Instalación, Reparación, Mantenimiento y Conservación	639,000	0	639,000	96,576	96,576	542,424
Servicios de Comunicación Social y Publicidad	80,000	18,787	98,787	62,369	63,900	36,418
Servicios de Traslado y Viáticos	143,000	0	143,000	979	979	142,021
Servicios Oficiales	100,000	25,308	125,308	54,624	52,060	70,684
Otros Servicios Generales	318,000	82,764	400,764	75,642	75,642	325,122
Transferencias, Asignaciones, Subsidios y Otras Ayudas	30,000	0	30,000	0	0	30,000
Transferencias Internas y Asignaciones al Sector Público	0	0	0	0	0	0
Transferencias al Resto del Sector Público	0	0	0	0	0	0
Subsidios y Subvenciones	0	0	0	0	0	0
Ayudas Sociales	30,000	0	30,000	0	0	30,000
Pensiones y Jubilaciones	0	0	0	0	0	0
Transferencias a Fideicomisos, Mandatos y Otros Análogos	0	0	0	0	0	0
Transferencias a la Seguridad Social	0	0	0	0	0	0
Donativos	0	0	0	0	0	0
Transferencias al Exterior	0	0	0	0	0	0
Bienes Muebles, Inmuebles e Intangibles	80,000	0	80,000	25,286	25,286	54,714
Mobiliario y Equipo de Administración	0	0	0	0	0	0
Mobiliario y Equipo Educativo y Recreativo	0	0	0	0	0	0
Equipo e Instrumental Médico y de Laboratorio	0	0	0	0	0	0
Vehículos y Equipo de Transporte	0	0	0	0	0	0
Equipo de Defensa y Seguridad	0	0	0	0	0	0
Maquinaria, Otros Equipos y Herramientas	0	0	0	0	0	0
Activos Biológicos	0	0	0	0	0	0
Bienes Inmuebles	0	0	0	0	0	0
Activos Intangibles	80,000	0	80,000	25,286	25,286	54,714
Inversión Pública	0	0	0	0	0	0
Obra Pública en Bienes de Dominio Público	0	0	0	0	0	0
Obra Pública en Bienes Propios	0	0	0	0	0	0
Proyectos Productivos y Acciones de Fomento	0	0	0	0	0	0
Inversiones Financieras y Otras Provisiones	0	0	0	0	0	0
Inversiones Para el Fomento de Actividades Productivas	0	0	0	0	0	0
Acciones y Participaciones de Capital	0	0	0	0	0	0
Compra de Títulos y Valores	0	0	0	0	0	0
Concesión de Préstamos	0	0	0	0	0	0
Inversiones en Fideicomisos, Mandatos y Otros Análogos	0	0	0	0	0	0
Otras Inversiones Financieras	0	0	0	0	0	0
Provisiones para Contingencias y Otras Erogaciones Especiales	0	0	0	0	0	0
Participaciones y Aportaciones	0	0	0	0	0	0
Participaciones	0	0	0	0	0	0
Aportaciones	0	0	0	0	0	0
Convenios	0	0	0	0	0	0
Deuda Pública	8,000	0	8,000	0	0	8,000
Amortización de la Deuda Pública	0	0	0	0	0	0
Intereses de la Deuda Pública	0	0	0	0	0	0
Comisiones de la Deuda Pública	0	0	0	0	0	0
Gastos de la Deuda Pública	0	0	0	0	0	0
Costo por Coberturas	0	0	0	0	0	0
Apoyos Financieros	0	0	0	0	0	0
Adeudos de Ejercicios Fiscales Anteriores (Adefas)	8,000	0	8,000	0	0	8,000
Total del Gasto	19,241,500	236,814	19,478,314	3,911,347	3,894,819	15,566,967


 C.P. NOÉ RODRÍGUEZ MARTÍNEZ
 DIRECTOR DE ADMINISTRACIÓN Y FINANZAS

CONCEPTO	Año		CONCEPTO	Año	
	2021	2020		2021	2020
ACTIVO			PASIVO		
Activo Circulante			Activo Circulante		
Electivo y Equivalentes	3,420,501	1,012,619	Cuentas por Pagar a Corto Plazo	269,022	492,481
Derechos a Recibir, Electivo o Equivalentes	29,000	16,708	Documentos por Pagar a Corto Plazo	0	0
Derechos a Recibir, Bienes o Servicios	23,740	6,541	Porción a Corto Plazo de la Deuda Pública a Largo Plazo	0	0
Inventarios	0	0	Títulos y Valores a Corto Plazo	0	0
Almacenes	0	0	Pasivos Diferidos a Corto Plazo	0	0
Estimación por Pérdida o Deterioro de Activos Circulantes	0	0	Fondos y Bienes de Terceros en Garantía y/o Administración a Corto Plazo	0	0
Otros Activos Circulantes	-959	410	Provisiones a Corto Plazo	0	0
			Otros Pasivos a Corto Plazo	0	0
Total de Activos Circulantes	3,472,282	1,036,278	Total de Pasivos Circulantes	269,022	492,481
Activo No Circulante			Pasivo No Circulante		
Inversiones Financieras a Largo Plazo	0	0	Cuentas por Pagar a Largo Plazo	0	0
Derechos a Recibir, Electivo o Equivalentes a Largo Plazo	0	0	Documentos por Pagar a Largo Plazo	0	0
Bienes Inmuebles, Infraestructura y Construcciones en Proceso	45,184,246	45,184,246	Deuda Pública a Largo Plazo	0	0
Bienes Muebles	23,266,636	23,266,636	Pasivos Diferidos a Largo Plazo	0	0
Activos Intangibles	2,052,429	2,027,143	Fondos y Bienes de Terceros en Garantía y/o en Administración a Largo Plazo	0	0
Depreciación, Deterioro y Amortización Acumulada de Bienes	-1,653,225	-1,653,225	Provisiones a Largo Plazo	0	0
Activos Diferidos	0	0			
Estimación por Pérdida o Deterioro de Activos no Circulantes	0	0	Total de Pasivos No Circulantes	0	0
Otros Activos no Circulantes	0	0	Total del Pasivo	269,022	492,481
			HACIENDA PÚBLICA/ PATRIMONIO		
Total de Activos No Circulantes	68,850,087	68,824,801	Hacienda Pública/Patrimonio Contribuido	27,566,942	27,566,942
Total del Activo	72,322,368	69,861,079	Aportaciones	0	0
			Donaciones de Capital	6,567,626	6,567,626
			Actualización de la Hacienda Pública / Patrimonio	20,999,316	20,999,316
			Hacienda Pública/Patrimonio Generado	44,486,405	41,801,656
			Resultados del Ejercicio (Ahorro / Desahorro)	2,669,835	1,062,622
			Resultados de Ejercicios Anteriores	37,720,068	36,657,445
			Revalúos	0	0
			Reservas	0	0
			Rectificaciones de Resultados de Ejercicios Anteriores	4,096,502	4,081,588
			Exceso o Insuficiencia en la Actualización de la Hacienda	0	0
			Resultado por Posición Monetaria	0	0
			Resultado por Tenencia de Activos no Monetarios	0	0
			Total Hacienda Pública/ Patrimonio	72,053,347	69,368,598
			Total del Pasivo y Hacienda Pública / Patrimonio	72,322,368	69,861,079

Bajo protesta de decir verdad declaramos que los Estados Financieros y sus Notas son razonablemente correctos y responsabilidad del emisor


C. P. NOE RODRIGUEZ MARTINEZ
DIRECTOR DE ADMINISTRACION Y FINANZAS



Universidad Tecnológica de Calvillo
Estado de Flujos de Efectivo
Del 1 de Enero al 31 de Marzo de 2021 y 2020
(Pesos)

Concepto	2021	2020
Flujos de Efectivo de las Actividades de Operación		
Origen	6,555,897	21,126,648
Impuestos	0	0
Cuotas y Aportaciones de Seguridad Social	0	0
Contribuciones de mejoras	0	0
Derechos	0	0
Productos	0	0
Aprovechamientos	0	0
Ingresos por Venta de Bienes y Prestación de Servicios	782,529	2,985,625
Participaciones, Aportaciones, Convenios, Incentivos Derivados de la Colaboración Fiscal y Fondos Distintos de Aportaciones	0	894,560
Transferencias, Asignaciones, Subsidios y Subvenciones, y Pensiones y Jubilaciones	5,773,368	17,246,463
Otros Orígenes de Operación	0	0
Aplicación	4,122,729	19,968,054
Servicios Personales	3,215,173	14,326,732
Materiales y Suministros	147,304	894,369
Servicios Generales	507,055	4,502,665
Transferencias Internas y Asignaciones al Sector Público	0	0
Transferencias al resto del Sector Público	0	0
Subsidios y Subvenciones	0	0
Ayudas Sociales	0	47,381
Pensiones y Jubilaciones	0	0
Transferencias a Fideicomisos, Mandatos y Contratos Análogos	0	0
Transferencias a la Seguridad Social	0	0
Donativos	0	0
Transferencias al Exterior	0	0
Participaciones	0	0
Aportaciones	0	0
Convenios	0	0
Otras Aplicaciones de Operación	253,196	196,907
Flujos Netos de Efectivo por Actividades de Operación	2,433,168	1,158,594
Flujos de Efectivo de las Actividades de Inversión		
Origen	0	0
Bienes Inmuebles, Infraestructura y Construcciones en Proceso	0	0
Bienes Muebles	0	0
Otros Orígenes de Inversión	0	0
Aplicación	25,286	1,460,722
Bienes Inmuebles, Infraestructura y Construcciones en Proceso	0	0
Bienes Muebles	0	1,170,323
Otras Aplicaciones de Inversión	25,286	290,399
Flujos Netos de Efectivo por Actividades de Inversión	-25,286	-1,460,722
Flujo de Efectivo de las Actividades de Financiamiento		
Origen	0	0
Endeudamiento Neto	0	0
Interno	0	0
Externo	0	0
Otros Orígenes de Financiamiento	0	0
Aplicación	0	0
Servicios de la Deuda	0	0
Interno	0	0
Externo	0	0
Otras Aplicaciones de Financiamiento	0	0
Flujos netos de Efectivo por Actividades de Financiamiento	0	0
Incremento/Disminución Neta en el Efectivo y Equivalentes al Efectivo	2,407,882	-302,128
Efectivo y Equivalentes al Efectivo al inicio del Ejercicio	1,012,619	1,314,747
Efectivo y Equivalentes al Efectivo al final del Ejercicio	3,420,501	1,012,619

Bajo protesta de decir verdad declaramos que los Estados Financieros y sus Notas son razonablemente correctos y responsabilidad del emisor


 C.P. NOÉ RODRIGUEZ MARTÍNEZ
 DIRECTOR DE ADMINISTRACIÓN Y FINANZAS