

El Desdaví, Tenango de Doria, Hidalgo, a 10 de abril de 2021

UICEH/73/2021

**Dra. Carmen Enedina Rodríguez Armenta**  
Directora General de Educación  
Superior Universitaria e Intercultural

Presente:

Asunto: Entrega de información

Estimada Dra.

Por este conducto, hago llegar a usted la información financiera del Subsidio Ordinario Federal, correspondiente al primer trimestre del ejercicio fiscal 2021, esto con la finalidad de dar cumplimiento a lo establecido en el artículo 36 del Presupuesto de Egresos de la Federación del presente ejercicio.

Sin más por el momento y agradeciendo su valioso apoyo, le envío un cordial saludo.

Atentamente  
"Con las raíces firmes y la mirada amplia"

  
Mtro. Sergio Cortez Gamboa  
Rector de la UICEH



C.c.p. C.P. Oscar Ortega Cortés. - Subdirector de Gestión y Seguimiento Presupuestal  
Mtro. José Francisco Joaquín Guadalupe Martínez Sánchez. - Subdirector de Control Programático Financiero.  
Lic. Eunice Pérez Ramírez. - Jefa del Departamento de Análisis Financiero Presupuestal  
Mtra. María de los Ángeles Gordillo Castañeda. - Directora de Educación Media Superior y Superior de la CGEIB-SEP  
Lic. Andrés Sevilla Victoriano. - Contralor Interno de la UICEH

SCG/ggp/hgr


DESTINO DE LOS RECURSOS FEDERALES QUE RECIBEN UNIVERSIDADES E INSTITUCIONES DE EDUCACIÓN MEDIA SUPERIOR Y SUPERIOR.


En términos del artículo 36, fracción I del Decreto de Presupuesto de Egresos de la Federación para el Ejercicio Fiscal 2021.  
 Programas y cumplimiento de metas.  
 La información presentada es acumulada al periodo que se reporta.


Enero- Diciembre 2021.

Fracción I

Nombre de la Universidad	Programas PEF/2021	E S T A D O A L E S	PRIMER TRIMESTRE DEL 2021			NOTA	SEGUNDO TRIMESTRE DEL 2021			NOTA	TERCER TRIMESTRE 2021			NOTA	CUARTO TRIMESTRE DEL 2021			NOTA
			LOS PROGRAMAS A LOS QUE SE DESTINEN LOS RECURSOS FEDERALES (MILES DE PESOS)				LOS PROGRAMAS A LOS QUE SE DESTINEN LOS RECURSOS FEDERALES (MILES DE PESOS)				LOS PROGRAMAS A LOS QUE SE DESTINEN LOS RECURSOS FEDERALES (MILES DE PESOS)				LOS PROGRAMAS A LOS QUE SE DESTINEN LOS RECURSOS FEDERALES (MILES DE PESOS)			
			Enero	Febrero	Marzo		Abril	Mayo	Junio		Julio	Agosto	Septiembre		Octubre	Noviembre	Diciembre	
U n t c d e I E d o d e H i d a l g o	SUBSIDIOS FEDERALES PARA ORGANISMOS DESCENTRALIZADOS ESTATALES U006	A	0.00	0.00	2.73		2.73	2.73	2.73		2.73	2.73	2.73		2.73	2.73	2.73	
		R/M	0.00	0.00	2.73		0.00	0.00	0.00		0.00	0.00	0.00		0.00	0.00	0.00	
	CARRERA DOCENTE U040	A	0.00	0.00	0.00		0.00	0.00	0.00		0.00	0.00	0.00		0.00	0.00	0.00	
		R/M	0.00	0.00	0.00		0.00	0.00	0.00		0.00	0.00	0.00		0.00	0.00	0.00	
	APOYOS A CENTROS Y ORGANIZACIONES DE EDUCACIÓN U080	A	0.00	0.00	0.00		0.00	0.00	0.00		0.00	0.00	0.00		0.00	0.00	0.00	
		R/M	0.00	0.00	0.00		0.00	0.00	0.00		0.00	0.00	0.00		0.00	0.00	0.00	
	PROGRAMA PARA EL DESARROLLO PROFESIONAL DOCENTE (PRODEP) S247	A	0.00	0.00	0.00		0.00	0.00	0.00		0.00	0.00	0.00		0.00	0.00	0.00	
		R/M	0.00	0.00	0.00		0.00	0.00	0.00		0.00	0.00	0.00		0.00	0.00	0.00	
PROGRAMA FORTALECIMIENTO A LA EXCELENCIA EDUCATIVA (PROFEXCE) S300	A	0.00	0.00	0.00		0.00	0.00	0.00		0.00	0.00	0.00		0.00	0.00	0.00		
	R/M	0.00	0.00	0.00		0.00	0.00	0.00		0.00	0.00	0.00		0.00	0.00	0.00		
AAA	A	0.00	0.00	0.00		0.00	0.00	0.00		0.00	0.00	0.00		0.00	0.00	0.00		
	R/M	0.00	0.00	0.00		0.00	0.00	0.00		0.00	0.00	0.00		0.00	0.00	0.00		
BBB	A	0.00	0.00	0.00		0.00	0.00	0.00		0.00	0.00	0.00		0.00	0.00	0.00		
	R/M	0.00	0.00	0.00		0.00	0.00	0.00		0.00	0.00	0.00		0.00	0.00	0.00		
SUMA DEL MES			0.00	0.00	2.73		0.00	0.00	0.00		0.00	0.00	0.00		0.00	0.00	0.00	
SUMAS ACUMULADAS			0.00	0.00	2.73		2.73	2.73	2.73		2.73	2.73	2.73		2.73	2.73	2.73	
ACUMULADO DEL TRIMESTRE					2.73			0.00				0.00				0.00		

  
 E. PAVO PARDÓ  
 SUBDIRECTOR DE ADMINISTRACIÓN

  
 E. P. A. HOMERO GÓMEZ RAMÍREZ  
 SUBDIRECTOR DE ADMINISTRACIÓN

  
 M.C. SERGIO CORTÉZ CAMACHO  
 RECTOR

RECURSOS FEDERALES QUE SE RECIBIERON INCLUYENDO SUBSIDIOS EXTRAORDINARIOS, EN EL ARTICULO 36/2021 PEF DEL PRESENTE EJERCICIO, PRESENTARSE EN LAS FRACCIONES I, II Y III, ASÍ MISMO EL ÓRGANO DE CONTROL INTERNO DE LA INSTITUCIÓN SERA EL RESPONSABLE DE INFORMAR AL C. RECTOR (A) QUE SEA CORRECTA LA INFORMACIÓN RELATIVA AL DESARROLLO DE ESTE PROGRAMA DE LOS FONDOS DE LOS RECURSOS FEDERALES PEF EN EL PRESENTE EJERCICIO.

A "Acumulado"

R/M = Recursos Federales Mensuales ( Subsidios Ordinario y Extraordinarios 2021 )

**HOJA DE TRABAJO DE LA  
UNIVERSIDAD INTERCULTURAL DEL ESTADO DE HIDALGO**

**REGISTRO SEMIAUTOMÁTICO DE LOS RECURSOS FEDERALES AUTORIZADOS A LA UNIVERSIDAD A MILES DE PESOS DEL EJERCICIO 2021.**

MES	RECURSOS ENTREGADOS A LA UNIVERSIDAD DEL 1 DE ENERO AL 31 DE DICIEMBRE DEL 2021, POR SEP - DGESUI - DSU.							MES
	SUBSIDIOS FEDERALES PARA ORGANISMOS DESCENTRALIZADOS ESTATALES U006	CARRERA DOCENTE U040	APOYOS A CENTROS Y ORGANIZACIONES DE EDUCACIÓN U080	PROGRAMA PARA EL DESARROLLO PROFESIONAL DOCENTE (PRODEP) S247	PROGRAMA FORTALECIMIENTO A LA EXCELENCIA EDUCATIVA (PROFEXCE) S300	AAA	BBB	
ENERO	0.00	0.00	0.00	0.00	0.00	0.00	0.00	ENERO
FEBRERO	0.00	0.00	0.00	0.00	0.00	0.00	0.00	FEBRERO
MARZO	2.73	0.00	0.00	0.00	0.00	0.00	0.00	MARZO
ABRIL	0.00	0.00	0.00	0.00	0.00	0.00	0.00	ABRIL
MAYO	0.00	0.00	0.00	0.00	0.00	0.00	0.00	MAYO
JUNIO	0.00	0.00	0.00	0.00	0.00	0.00	0.00	JUNIO
JULIO	0.00	0.00	0.00	0.00	0.00	0.00	0.00	JULIO
AGOSTO	0.00	0.00	0.00	0.00	0.00	0.00	0.00	AGOSTO
SEPTIEMBRE	0.00	0.00	0.00	0.00	0.00	0.00	0.00	SEPTIEMBRE
OCTUBRE	0.00	0.00	0.00	0.00	0.00	0.00	0.00	OCTUBRE
NOVIEMBRE	0.00	0.00	0.00	0.00	0.00	0.00	0.00	NOVIEMBRE
DICIEMBRE	0.00	0.00	0.00	0.00	0.00	0.00	0.00	DICIEMBRE
	2.73	0.00	0.00	0.00	0.00	0.00	0.00	
<b>GRAN TOTAL A MILES DE PESOS</b>								<b>2.73</b>

LA IPES INICIA EL REGISTRO MENSUAL DE LAS APORTACIONES FEDERALES, CANALIZADAS POR DGESUI SEP, AUTORIZADAS POR EL GOBIERNO FEDERAL EJERCICIO 2021.  
(MILES DE PESOS)

CLAVE DEL PROYECTO	RECURSOS OTORGADOS DE LA DSU EN LOS PROGRAMAS AUTORIZADOS	PRIMER TRIMESTRE 2021			Acumulado	SEGUNDO TRIMESTRE 2021			Acumulado	TERCER TRIMESTRE 2021			Acumulado	CUARTO TRIMESTRE 2021			Acumulado
		ENERO	FEBRERO	MARZO	Trimestral	ABRIL	MAYO	JUNIO	Trimestral	JULIO	AGOSTO	SEPTIEMBRE	Trimestral	OCTUBRE	NOVIEMBRE	DICIEMBRE	Trimestral
U006	SUBSIDIOS FEDERALES PARA ORGANISMOS DESCENTRALIZADOS ESTATALES U006 R/M	0.00	0.00	2.73	2.73	2.73	2.73	2.73	2.73	2.73	2.73	2.73	2.73	2.73	2.73	2.73	2.73
U040	CARRERA DOCENTE U040 R/M	0.00	0.00	0.00	0.00	0.00	0.00	0.00	0.00	0.00	0.00	0.00	0.00	0.00	0.00	0.00	0.00
U080	APOYOS A CENTROS Y ORGANIZACIONES DE EDUCACIÓN U080 R/M	0.00	0.00	0.00	0.00	0.00	0.00	0.00	0.00	0.00	0.00	0.00	0.00	0.00	0.00	0.00	0.00
S247	PROGRAMA PARA EL DESARROLLO PROFESIONAL DOCENTE (PRODEP) S247 R/M	0.00	0.00	0.00	0.00	0.00	0.00	0.00	0.00	0.00	0.00	0.00	0.00	0.00	0.00	0.00	0.00
S300	PROGRAMA FORTALECIMIENTO A LA EXCELENCIA EDUCATIVA (PROFEXCE) S300 R/M	0.00	0.00	0.00	0.00	0.00	0.00	0.00	0.00	0.00	0.00	0.00	0.00	0.00	0.00	0.00	0.00
	AAA R/M	0.00	0.00	0.00	0.00	0.00	0.00	0.00	0.00	0.00	0.00	0.00	0.00	0.00	0.00	0.00	0.00
	BBB R/M	0.00	0.00	0.00	0.00	0.00	0.00	0.00	0.00	0.00	0.00	0.00	0.00	0.00	0.00	0.00	0.00
<b>TOTAL DEL TRIMESTRE</b>					<b>2.73</b>				<b>0.00</b>				<b>0.00</b>				<b>0.00</b>

R/M REGISTRO DE LOS RECURSOS MENSUAL A MILES DE PESOS

Clave del Proyecto	NOMBRE DEL PROYECTO 2021
U006	SUBSIDIOS FEDERALES PARA ORGANISMOS DESCENTRALIZADOS ESTATALES U006
U040	CARRERA DOCENTE U040
U080	APOYOS A CENTROS Y ORGANIZACIONES DE EDUCACIÓN U080
S247	PROGRAMA PARA EL DESARROLLO PROFESIONAL DOCENTE (PRODEP) S247
S300	PROGRAMA FORTALECIMIENTO A LA EXCELENCIA EDUCATIVA (PROFEXCE) S300
	AAA
	BBB

Nota: 'AAA y BBB = Llenar si la IES es beneficiaria de otro programa extraordinario.

Fracción II											PRIMER TRIMESTRE 2021			
Universidad / Institución	Estructura de la Plantilla (Desagregada)													
	Categoría	Tipo de personal	Costo unitario bruto (pesos)			Número de plazas			Responsabilidad laboral	Ubicación	Costo total de la plantilla (Pesos)			
			Enero	Febrero	Marzo	Enero	Febrero	Marzo			Enero	Febrero	Marzo	Acumulado ene. a mzo
<b>NO APLICA</b>														

U. Intc. del Edo. de Hidalgo

DESTINO DE LOS RECURSOS FEDERALES QUE RECIBEN UNIVERSIDADES E INSTITUCIONES DE EDUCACIÓN MEDIA SUPERIOR Y SUPERIOR

En términos del artículo 36, fracción III, del Decreto de Presupuesto de Egresos de la Federación para el Ejercicio Fiscal 2021

Desglose del gasto corriente de operación

La información presentada es acumulada al periodo que se reporta

Enero-Marzo 2021

Fracción III										PRIMER TRIMESTRE 2021			
Universidad / Institución	Programa	Materiales y Suministros			Servicios Generales			Otros			ACUMULADO A MARZO 2021		
		Enero	Febrero	Marzo	Enero	Febrero	Marzo	Enero	Febrero	Marzo	Enero	Enero-Febrero	Enero-Marzo
		U · I n t c · d e I E d o · d e H i d a l i g o	SUBSIDIOS FEDERALES PARA ORGANISMOS DESCENTRALIZADOS ESTATALES U006	0.02	0.02	0.02	0.06	0.10	0.18	0.52	0.54	0.54	0.60
	CARRERA DOCENTE U040	0.00	0.00	0.00	0.00	0.00	0.00	0.00	0.00	0.00	0.00	0.00	0.00
	APOYOS A CENTROS Y ORGANIZACIONES DE EDUCACIÓN U080	0.00	0.00	0.00	0.00	0.00	0.00	0.00	0.00	0.00	0.00	0.00	0.00
	PROGRAMA PARA EL DESARROLLO PROFESIONAL DOCENTE (PRODEP) S247	0.00	0.00	0.00	0.00	0.00	0.00	0.00	0.00	0.00	0.00	0.00	0.00
	PROGRAMA FORTALECIMIENTO A LA EXCELENCIA EDUCATIVA (PROFEXCE) S300	0.00	0.00	0.00	0.00	0.00	0.00	0.00	0.00	0.00	0.00	0.00	0.00
	AAA	0.00	0.00	0.00	0.00	0.00	0.00	0.00	0.00	0.00	0.00	0.00	0.00
	BBB	0.00	0.00	0.00	0.00	0.00	0.00	0.00	0.00	0.00	0.00	0.00	0.00
	SUMA DEL MES	0.02	0.02	0.02	0.06	0.10	0.18	0.52	0.54	0.54	0.60	1.25	1.99
	SUMAS ACUMULADAS	0.02	0.04	0.06	0.12	0.21	0.39	0.91	1.45	1.99	0.60	1.25	1.99
	ACUMULADO DEL TRIMESTRE			0.06			0.33			1.60			1.99

Cálculo de porcentajes								
1.99								
3%			17%			80%		
0.06			0.33			1.60		
Materiales y Suministros			Servicios Generales			Otros		
Enero	Febrero	Marzo	Enero	Febrero	Marzo	Enero	Febrero	Marzo
0.02	0.02	0.02	0.06	0.10	0.18	0.52	0.54	0.54
35%	28%	37%	17%	29%	54%	32%	34%	34%

APARTADO "ÚNICO" DEL ANEXO DE EJECUCIÓN QUE FORMA PARTE INTEGRANTE DEL CONVENIO DE APOYO FINANCIERO 2021

	MONTO TOTAL ANUAL DEL SUBSIDIO ORDINARIO, MDP	%	FRACCIÓN
SUELDOS DE PLANTILLA		0.00%	II
GASTOS	1.99	100.00%	III
<b>TOTAL</b>	<u>1.99</u>	100.00%	I

	TRIMESTRE PRIMERO	SUMA TOTAL
PLANTILLA	0.00	0.00
GASTOS	2.73	2.73
	<u>2.73</u>	<u>2.73</u>

COMPROBACIÓN TRIMESTRAL		
FRACCIONES		
+	I	2.73
-	II	
-	III	1.99
=		<u>0.74</u>

## U. Intc. del Edo. de Hidalgo

al 31 de marzo de 2021

(Miles de pesos)

### ESTADO DE ACTIVIDADES

	MARZO	
<b>INGRESOS</b>		
RECURSOS FEDERALES	2.73	97.52%
RECURSOS ESTATALES	3.86	137.75%
RECURSOS PROPIOS	0.07	2.48%
OTROS	0.00	0.00%
<b>TOTAL DE INGRESOS</b>	<u>2.80</u>	<b>100.00%</b>
<b>EGRESOS</b>		
PLANTILLA	0.00	0.00%
MATERIALES SUMINISTROS	0.06	3.09%
GASTOS GENERALES	0.33	16.59%
OTROS	1.60	80.32%
<b>TOTAL DE EGRESOS</b>	<u>1.99</u>	<b>100.00%</b>
<b>UTILIDAD O PÉRDIDA</b>	<u>0.81</u>	<b>28.81%</b>

  
L.C. GABRIEL GALVÁN PARDO

NOMBRE Y PUESTO QUIEN DIÓ Vº Bº

  
M.C. SERGIO CORTEZ GAMBOA

RECTOR

**NOTA:**

La información presentada en este formato, no exime la entrega del informe financiero trimestral

	<u>2021</u>	<u>2020</u>
<b>INGRESOS Y OTROS BENEFICIOS</b>		
<b>INGRESOS DE GESTIÓN</b>	\$69,547.81	\$58,780.45
IMPUESTOS	\$0.00	\$0.00
CUOTAS Y APORTACIONES DE SEGURIDAD SOCIAL	\$0.00	\$0.00
CONTRIBUCIONES DE MEJORAS	\$0.00	\$0.00
DERECHOS	\$0.00	\$0.00
PRODUCTOS	\$45.81	\$90.45
APROVECHAMIENTOS	\$0.00	\$0.00
INGRESOS POR VENTA DE BIENES Y PRESTACIÓN DE SERVICIOS	\$69,502.00	\$58,690.00
<b>PARTICIPACIONES, APORTACIONES, CONVENIOS, INCENTIVOS DERIVADOS DE LA COLABORACIÓN FISCAL, FONDOS DISTINTOS DE APORTACIONES, TRANSFERENCIAS, ASIGNACIONES, SUBSIDIOS Y SUBVENCIONES, Y PENSIONES Y JUBILACIONES</b>	\$6,591,123.02	\$3,224,567.00
PARTICIPACIONES, APORTACIONES, CONVENIOS, INCENTIVOS DERIVADOS DE LA COLABORACIÓN FISCAL Y FONDOS DISTINTOS DE APORTACIONES	\$0.00	\$0.00
TRANSFERENCIAS, ASIGNACIONES, SUBSIDIOS Y SUBVENCIONES, Y PENSIONES Y JUBILACIONES	\$6,591,123.02	\$3,224,567.00
<b>OTROS INGRESOS Y BENEFICIOS</b>	\$19,187.84	\$45.05
INGRESOS FINANCIEROS	\$0.00	\$45.05
INCREMENTO POR VARIACIÓN DE INVENTARIOS	\$0.00	\$0.00
DISMINUCIÓN DEL EXCESO DE ESTIMACIONES POR PÉRDIDA O DETERIORO U OBSOLESCENCIA	\$0.00	\$0.00
DISMINUCIÓN DEL EXCESO DE PROVISIONES	\$0.00	\$0.00
OTROS INGRESOS Y BENEFICIOS VARIOS	\$19,187.84	\$0.00
<b>Total de Ingresos y Otros Beneficios</b>	<b>\$6,679,858.67</b>	<b>\$3,283,392.50</b>
<b>GASTOS Y OTRAS PÉRDIDAS</b>		
<b>GASTOS DE FUNCIONAMIENTO</b>	\$4,514,108.99	\$4,279,749.58
SERVICIOS PERSONALES	\$3,596,599.09	\$2,950,528.07
MATERIALES Y SUMINISTROS	\$233,106.54	\$185,175.11
SERVICIOS GENERALES	\$684,403.36	\$1,144,046.40
<b>TRANSFERENCIAS, ASIGNACIONES, SUBSIDIOS Y OTRAS AYUDAS</b>	\$90,000.00	\$0.00
TRANSFERENCIAS INTERNAS Y ASIGNACIONES AL SECTOR PÚBLICO	\$0.00	\$0.00
TRANSFERENCIAS AL RESTO DEL SECTOR PÚBLICO	\$0.00	\$0.00
SUBSIDIOS Y SUBVENCIONES	\$0.00	\$0.00
AYUDAS SOCIALES	\$90,000.00	\$0.00
PENSIONES Y JUBILACIONES	\$0.00	\$0.00
TRANSFERENCIAS A FIDEICOMISOS, MANDATOS Y CONTRATOS ANÁLOGOS	\$0.00	\$0.00
TRANSFERENCIAS A LA SEGURIDAD SOCIAL	\$0.00	\$0.00
DONATIVOS	\$0.00	\$0.00
TRANSFERENCIAS AL EXTERIOR	\$0.00	\$0.00
<b>PARTICIPACIONES Y APORTACIONES</b>	\$0.00	\$0.00
PARTICIPACIONES	\$0.00	\$0.00
APORTACIONES	\$0.00	\$0.00
CONVENIOS	\$0.00	\$0.00
<b>INTERESES, COMISIONES Y OTROS GASTOS DE LA DEUDA PÚBLICA</b>	\$0.00	\$0.00
INTERESES DE LA DEUDA PÚBLICA	\$0.00	\$0.00
COMISIONES DE LA DEUDA PÚBLICA	\$0.00	\$0.00
GASTOS DE LA DEUDA PÚBLICA	\$0.00	\$0.00
COSTO POR COBERTURAS	\$0.00	\$0.00
APOYOS FINANCIEROS	\$0.00	\$0.00



	<u>2021</u>	<u>2020</u>
<b>OTROS GASTOS Y PÉRDIDAS EXTRAORDINARIAS</b>	\$0.00	\$0.00
ESTIMACIONES, DEPRECIACIONES, DETERIOROS, OBSOLESCENCIA Y AMORTIZACIONES	\$0.00	\$0.00
PROVISIONES	\$0.00	\$0.00
DISMINUCIÓN DE INVENTARIOS	\$0.00	\$0.00
AUMENTO POR INSUFICIENCIA DE ESTIMACIONES POR PÉRDIDA O DETERIORO U OBSOLESCENCIA	\$0.00	\$0.00
AUMENTO POR INSUFICIENCIA DE PROVISIONES	\$0.00	\$0.00
OTROS GASTOS	\$0.00	\$0.00
<b>INVERSIÓN PÚBLICA</b>	\$0.00	\$0.00
INVERSIÓN PÚBLICA NO CAPITALIZABLE	\$0.00	\$0.00
<b>Total de Gastos y otras Pérdidas</b>	<b>\$4,604,108.99</b>	<b>\$4,279,749.58</b>
<b>Resultado del Ejercicio (Ahorro/Desahorro)</b>	<b>\$2,075,749.68</b>	<b>-\$996,357.08</b>

“Bajo protesta de decir verdad declaramos que los Estados Financieros y sus notas, son razonablemente correctos y son responsabilidad del emisor”.

  
 C.P.A. HOMERO GÓMEZ RAMÍREZ  
 SUBDIRECTOR DE ADMINISTRACIÓN

  
 L.C. GABRIEL GALVÁN PARDO  
 SECRETARIO ADMINISTRATIVO

  
 MTR. SERGIO CORTEZ GAMBOA  
 RECTOR

	2021	2020		2021	2020
<b>ACTIVO</b>			<b>PASIVO</b>		
<b>ACTIVO CIRCULANTE</b>	<b>\$12,250,597.87</b>	<b>\$12,560,486.07</b>	<b>PASIVO CIRCULANTE</b>	<b>\$731,392.59</b>	<b>\$1,420,321.44</b>
EFFECTIVO Y EQUIVALENTES	\$10,951,966.07	\$11,266,750.01	CUENTAS POR PAGAR A CORTO PLAZO	\$731,392.59	\$1,420,321.44
DERECHOS A RECIBIR EFECTIVO O EQUIVALENTES	\$5,475.76	\$580.01	DOCUMENTOS POR PAGAR A CORTO PLAZO	\$0.00	\$0.00
DERECHOS A RECIBIR BIENES O SERVICIOS	\$1,293,156.04	\$1,293,156.05	PORCIÓN A CORTO PLAZO DE LA DEUDA PÚBLICA A LAF	\$0.00	\$0.00
INVENTARIOS	\$0.00	\$0.00	TÍTULOS Y VALORES A CORTO PLAZO	\$0.00	\$0.00
ALMACENES	\$0.00	\$0.00	PASIVOS DIFERIDOS A CORTO PLAZO	\$0.00	\$0.00
ESTIMACIÓN POR PÉRDIDA O DETERIORO DE ACTIVOS	\$0.00	\$0.00	FONDOS Y BIENES DE TERCEROS EN GARANTÍA Y/O AL	\$0.00	\$0.00
OTROS ACTIVOS CIRCULANTES	\$0.00	\$0.00	PROVISIONES A CORTO PLAZO	\$0.00	\$0.00
<b>Total de Activos Circulantes</b>	<b>\$12,250,597.87</b>	<b>\$12,560,486.07</b>	OTROS PASIVOS A CORTO PLAZO	\$0.00	\$0.00
<b>ACTIVO NO CIRCULANTE</b>	<b>\$74,959,959.52</b>	<b>\$74,959,959.52</b>	<b>Total de Pasivos Circulantes</b>	<b>\$731,392.59</b>	<b>\$1,420,321.44</b>
INVERSIONES FINANCIERAS A LARGO PLAZO	\$0.00	\$0.00	<b>PASIVO NO CIRCULANTE</b>	<b>\$0.00</b>	<b>\$0.00</b>
DERECHOS A RECIBIR EFECTIVO O EQUIVALENTES A L	\$0.00	\$0.00	CUENTAS POR PAGAR A LARGO PLAZO	\$0.00	\$0.00
BIENES INMUEBLES, INFRAESTRUCTURA Y CONSTRUCCI	\$66,628,602.93	\$66,628,602.93	DOCUMENTOS POR PAGAR A LARGO PLAZO	\$0.00	\$0.00
BIENES MUEBLES	\$18,648,595.58	\$18,648,595.58	DEUDA PÚBLICA A LARGO PLAZO	\$0.00	\$0.00
ACTIVOS INTANGIBLES	\$453,886.50	\$453,886.50	PASIVOS DIFERIDOS A LARGO PLAZO	\$0.00	\$0.00
DEPRECIACIÓN, DETERIORO Y AMORTIZACIÓN ACUMUI	-\$10,771,125.49	-\$10,771,125.49	FONDOS Y BIENES DE TERCEROS EN GARANTÍA Y/O AL	\$0.00	\$0.00
ACTIVOS DIFERIDOS	\$0.00	\$0.00	PROVISIONES A LARGO PLAZO	\$0.00	\$0.00
ESTIMACIÓN POR PÉRDIDA O DETERIORO DE ACTIVOS	\$0.00	\$0.00	<b>Total de Pasivos No Circulantes</b>	<b>\$0.00</b>	<b>\$0.00</b>
OTROS ACTIVOS NO CIRCULANTES	\$0.00	\$0.00			
<b>Total de Activos No Circulantes</b>	<b>\$74,959,959.52</b>	<b>\$74,959,959.52</b>	<b>Total del Pasivo</b>	<b>\$731,392.59</b>	<b>\$1,420,321.44</b>
<b>Total del Activo</b>	<b>\$87,210,557.39</b>	<b>\$87,520,445.59</b>	<b>HACIENDA PÚBLICA/ PATRIMONIO</b>		
			<b>HACIENDA PÚBLICA/PATRIMONIO CONTRIBUIDO</b>	<b>\$59,844,120.52</b>	<b>\$59,844,120.52</b>
			APORTACIONES	\$0.00	\$0.00
			DONACIONES DE CAPITAL	\$58,236,288.52	\$58,236,288.52
			ACTUALIZACIÓN DE LA HACIENDA PÚBLICA/PATRIMONIC	\$1,607,832.00	\$1,607,832.00
			<b>HACIENDA PÚBLICA /PATRIMONIO GENERADO</b>	<b>\$26,635,044.28</b>	<b>\$26,256,003.63</b>
			RESULTADOS DEL EJERCICIO (AHORRO/ DESAHORRO)	\$2,075,749.68	\$2,906,596.06
			RESULTADOS DE EJERCICIOS ANTERIORES	\$21,437,586.81	\$20,227,699.78
			REVALÚOS	\$0.00	\$0.00
			RESERVAS	\$3,121,707.79	\$3,121,707.79
			RECTIFICACIONES DE RESULTADOS DE EJERCICIOS AN	\$0.00	\$0.00
			<b>EXCESO O INSUFICIENCIA EN LA ACTUALIZACIÓN DE LA H/</b>	<b>\$0.00</b>	<b>\$0.00</b>
			RESULTADO POR POSICIÓN MONETARIA	\$0.00	\$0.00
			RESULTADO POR TENENCIA DE ACTIVOS NO MONETAR	\$0.00	\$0.00
			<b>Total Hacienda Pública/Patrimonio</b>	<b>\$86,479,164.80</b>	<b>\$86,100,124.15</b>
			<b>Total del Pasivo y Hacienda Pública/Patrimonio</b>	<b>\$87,210,557.39</b>	<b>\$87,520,445.59</b>

	<u>2021</u>	<u>2020</u>
<b>CUENTAS DE ORDEN PRESUPUESTARIAS</b>		
<b><u>LEY DE INGRESOS</u></b>		
LEY DE INGRESOS ESTIMADA	\$30,400,091.00	\$29,927,910.00
LEY DE INGRESOS POR EJECUTAR	\$23,836,340.74	\$4,885,633.48
MODIFICACIONES A LA LEY DE INGRESOS ESTIMADA	\$96,920.57	\$1,107,127.99
LEY DE INGRESOS DEVENGADA	\$6,660,670.83	\$26,149,404.51
LEY DE INGRESOS RECAUDADA	\$6,660,670.83	\$26,149,404.51
<b><u>PRESUPUESTO DE EGRESOS</u></b>		
PRESUPUESTO DE EGRESOS APROBADO	\$30,400,091.00	\$29,927,910.00
PRESUPUESTO DE EGRESOS POR EJERCER	\$25,061,115.25	\$10,207,278.11
MODIFICACIONES AL PRESUPUESTO DE EGRESOS APR	\$96,920.57	\$1,107,127.99
PRESUPUESTO DE EGRESOS COMPROMETIDO	\$5,435,896.32	\$20,827,759.88
PRESUPUESTO DE EGRESOS DEVENGADO	\$4,604,108.99	\$20,827,759.96
PRESUPUESTO DE EGRESOS EJERCIDO	\$4,604,108.99	\$20,827,759.96
PRESUPUESTO DE EGRESOS PAGADO	\$4,416,724.21	\$20,447,878.25

"Bajo protesta de decir verdad declaramos que los Estados Financieros y sus notas, son razonablemente correctos y son responsabilidad del emisor"




---

C.F.A. HOMERO GOMEZ RAMÍREZ  
SUBDIRECTOR DE ADMINISTRACIÓN




---

MTRC. SERGIO CORTEZ GAMBOA  
RECTOR




---

L.C. GABRIEL GALVAN PARDO  
SECRETARIO ADMINISTRATIVO

**DESTINO DE LOS RECURSOS FEDERALES QUE RECIBEN UNIVERSIDADES E INSTITUCIONES DE EDUCACIÓN MEDIA SUPERIOR Y SUPERIOR**

En términos del artículo **36**, fracción V, del Decreto de Presupuesto de Egresos de la Federación para el Ejercicio Fiscal **2021**

Información desagregada sobre matrícula

La información presentada es acumulada al periodo que se reporta

Enero-marzo 2021

Universidad / Institución	U. Intc. del Edo. de Hidalgo
---------------------------	------------------------------

CONSOLIDADO			
Nivel Educativo	Número de Alumnos		
	Primer Ingreso	Reingreso	Total
Medio Superior			0
Técnico Superior Universitario			0
Licenciatura	0	208	208
Especialidad			0
Maestría			0
Doctorado			0
Otros			0
:			0
:			0
:			0
			0
<b>TOTAL</b>	<b>0</b>	<b>208</b>	<b>208</b>

Nivel Educativo	Escuela/Facultad/Centro	Municipio	Programa/Carrera	Número de Alumnos			Tipo de Servicio o Subsistema
				Primer Ingreso	Reingreso	Total	
Licenciatura	Universidad Intercultural del Estado de Hidalgo (UICEH)	Tenango de Doria	Arte y Diseño Digital	0	41	41	Universidades Interculturales
Licenciatura	Universidad Intercultural del Estado de Hidalgo (UICEH)	Tenango de Doria	Derecho Intercultural	0	35	35	Universidades Interculturales
Licenciatura	Universidad Intercultural del Estado de Hidalgo (UICEH)	Tenango de Doria	Desarrollo Sustentable	0	40	40	Universidades Interculturales
Licenciatura	Universidad Intercultural del Estado de Hidalgo (UICEH)	Tenango de Doria	Lengua y Cultura	0	16	16	Universidades Interculturales

**DESTINO DE LOS RECURSOS FEDERALES QUE RECIBEN UNIVERSIDADES E INSTITUCIONES DE EDUCACIÓN MEDIA SUPERIOR Y SUPERIOR****En términos del artículo 36, fracción V, del Decreto de Presupuesto de Egresos de la Federación para el Ejercicio Fiscal 2021****Información desagregada sobre matrícula****La información presentada es acumulada al periodo que se reporta****Enero-marzo 2021**

Universidad / Institución		U. Intc. del Edo. de Hidalgo					
Licenciatura	Universidad Intercultural del Estado de Hidalgo (UICEH)	Tenango de Doria	Producción Agropecuaria Sustentable	0	59	59	Universidades Interculturales
Licenciatura	Universidad Intercultural del Estado de Hidalgo (UICEH)	Tenango de Doria	Turismo Alternativo	0	17	17	Universidades Interculturales
<b>TOTAL</b>				<b>0</b>	<b>208</b>	<b>208</b>	

**Nota: La información de inicio y fin de ciclo escolar podrá ser presentada en este formato, sin eximir a la Institución de la entrega sobre la matrícula Auditada (el formato está preparado para agregar las filas que sean necesarias).**