



Gobierno del Estado
de Michoacán de Ocampo

Dependencia **Colegio de Bachilleres del Estado de Michoacán**
 Sub-dependencia **Dirección General**
 Oficina **Delegación Administrativa**
 No. de oficio **D.G. 272/2021**
 Expediente
 Asunto: **El que se indica**

"2020, Año del 50 Aniversario Luctuoso del Gral. Lázaro Cárdenas del Río"

Morelia, Mich., 13 de Enero del 2021

MTRA. SILVIA AGUILAR MARTÍNEZ
COORD. SECTORIAL DE OPERACIÓN TÉCNICA Y FINANCIERA DE
LA SUBS. DE EDUC. MEDIA SUPERIOR DE LA SECRETARÍA DE
EDUCACIÓN PÚBLICA.
PRESENTE

Por medio del presente, me permito informar a usted que a través de los correos electrónicos alejandrina.waldo@sems.gob.mx; daniel.hernandezg@sems.gob.mx; marisol.garcia@sems.gob.mx ya fueron enviados los formatos correspondientes al 4to. Trimestre 2020 para dar cumplimiento a lo establecido en el Art. 39 del Decreto del Presupuesto de Egresos de la federación 2020, mismos que contienen la siguiente información:

- Los programas a que se destinan los recursos y el cumplimiento de las metas correspondientes
- Costo de Nómina del personal docente, no docente, administrativo y manual, identificado por categoría y tabulador de remuneraciones por puesto, así como su responsabilidad laboral y su lugar de ubicación.
- Desglose de gasto corriente destinado a operación
- Estados Financieros de los meses de Octubre a Diciembre de 2020.
- Información sobre matrícula de inicio y fin del ciclo escolar

Sin otro particular reciba un cordial saludo.

ATENTAMENTE

ING. GASPAR ROMERO CAMPOS
DIRECTOR GENERAL



c.c.: Lic. Irma Alejandrina Waldo Martínez, Directora de Subsidios y Presupuesto de Planteles de la S.E.M.S
 c.c.: Lic. Héctor A. Jaime Heredia. - Delegado Administrativo del COBAEM
 c.c.: Archivo

GRC/HJH/EGG/erz**

DESTINO DE LOS RECURSOS FEDERALES QUE RECIBEN UNIVERSIDADES E INSTITUCIONES DE EDUCACIÓN MEDIA SUPERIOR Y SUPERIOR

En términos del artículo 39, fracción I del Decreto de Presupuesto de Egresos de la Federación para el Ejercicio Fiscal 2020

Programas y cumplimiento de metas

Cifras acumuladas desde enero al periodo que se reporta

Fracción I

Universidad / Institución	Programa	Gasto Ejercido (Millones de pesos)		Metas alcanzadas al periodo Enero-Diciembre		Metas alcanzadas al periodo Enero-Diciembre	
		Enero-Octubre	Enero-Noviembre	Enero-Diciembre	Indicador / (Variable meta)	Metas programadas Enero-Diciembre	Metas alcanzadas Enero-Diciembre
COLEGIO DE BACHILLERES DEL ESTADO DE MICHOACAN	SUBSIDIO FEDERAL				R=(RR/PP)*100 REALIZADAS RR= REUNIONES PROGRAMADAS EP=EVENTOS PARTICIPANTES EP= EVENTOS PROGRAMADOS PAA=PERSONAL NOMINA PAA=PERSONAL ADSCRITO A LAS AREAS TP= TOTAL DE PERSONAL EP=(EP/PP)*100 EVALUACION DE PROGRAMAS EPP= EVALUACION DE PROGRAMAS PROGRAMADAS NA=(NAR/NAP)*100 NA= NORMATIVIDAD ACTUALIZADA NAP= NORMATIVIDAD REALIZADA NAR= NORMATIVIDAD REALIZADA M=(M/R)*100 M= INCREMENTO A LA MATRICULA R= INCREMENTO A LA MATRICULA REALIZADA P=(PC/PCP)*100 P= PERSONAL CAPACITADO PCP= PERSONAL CAPACITADO PROGRAMADO A=(APP/APP)*100 A= ASISTENCIA AL PERSONAL APP= ASISTENCIA AL PERSONAL PROGRAMADO JL=(JL/JL)*100 JL= JUICIOS LABORALES ATENDIDOS JLP= JUICIOS LABORALES ATENDIDOS AR=(AR/AR)*100 AR= ADMINISTRACION DE RECURSOS AER= ADMINISTRACION EFICIENTES DE LOS RECURSOS ARP= ADMINISTRACION	24	24
		Participar en reuniones colegiadas internas y externas estamos					
COLEGIO DE BACHILLERES DEL ESTADO DE MICHOACAN	PRESTACION DE SERVICIOS DE EDUCACION MEDIA SUPERIOR	425,250,891	463,644,959	602,922,583	E=(EP/PP)*100 E=EVENTOS PARTICIPANTES EP= EVENTOS PROGRAMADOS PAA=PERSONAL NOMINA PAA=PERSONAL ADSCRITO A LAS AREAS TP= TOTAL DE PERSONAL EP=(EP/PP)*100 EVALUACION DE PROGRAMAS EPP= EVALUACION DE PROGRAMAS PROGRAMADAS NA=(NAR/NAP)*100 NA= NORMATIVIDAD ACTUALIZADA NAP= NORMATIVIDAD REALIZADA NAR= NORMATIVIDAD REALIZADA M=(M/R)*100 M= INCREMENTO A LA MATRICULA R= INCREMENTO A LA MATRICULA REALIZADA P=(PC/PCP)*100 P= PERSONAL CAPACITADO PCP= PERSONAL CAPACITADO PROGRAMADO A=(APP/APP)*100 A= ASISTENCIA AL PERSONAL APP= ASISTENCIA AL PERSONAL PROGRAMADO JL=(JL/JL)*100 JL= JUICIOS LABORALES ATENDIDOS JLP= JUICIOS LABORALES ATENDIDOS AR=(AR/AR)*100 AR= ADMINISTRACION DE RECURSOS AER= ADMINISTRACION EFICIENTES DE LOS RECURSOS ARP= ADMINISTRACION	12	12
		Seguimiento y evaluación de los programas institucionales					
COLEGIO DE BACHILLERES DEL ESTADO DE MICHOACAN	PRESTACION DE SERVICIOS DE EDUCACION MEDIA SUPERIOR	618,351,189	689,660,818	798,903,672	PC=(PP/PP)*100 PG= PROGRAMAS DE GOBIERNO PARTICIPANTES PP= PERSONAS PROGRAMADAS E=(EP/PP)*100 E=ESTUDIANTES EVA= ESTUDIANTES VINCULADOS EN DIVERSOS SECTORES PARA EL DESARROLLO DE PROYECTOS PRODUCTIVOS	24	24
		Distribuir efectivamente los recursos financieros a los distintos centros de trabajo					
COLEGIO DE BACHILLERES DEL ESTADO DE MICHOACAN	PRESTACION DE SERVICIOS DE EDUCACION MEDIA SUPERIOR	618,351,189	689,660,818	798,903,672	PC=(PP/PP)*100 PG= PROGRAMAS DE GOBIERNO PARTICIPANTES PP= PERSONAS PROGRAMADAS E=(EP/PP)*100 E=ESTUDIANTES EVA= ESTUDIANTES VINCULADOS EN DIVERSOS SECTORES PARA EL DESARROLLO DE PROYECTOS PRODUCTIVOS	24	24
		Elaborar oportunamente los estados financieros del colegio, para reportar a las instancias correspondientes					
TOTAL			1,401,826,255		G=(GDR/GDP)*100 G=GESTION GDR= GESTION DIRECTIVA REALIZADA GDP= GESTION DIRECTIVA PROGRAMADA PC=(PP/PP)*100 PG= PROGRAMAS DE GOBIERNO PARTICIPANTES PP= PERSONAS PROGRAMADAS E=(EP/PP)*100 E=ESTUDIANTES EVA= ESTUDIANTES VINCULADOS EN DIVERSOS SECTORES PARA EL DESARROLLO DE PROYECTOS PRODUCTIVOS	12	12



ING. GASPARET ROMERO CAMPOS
DIRECTOR GENERAL

DIRECCION GENERAL DE MICHOACAN

DESTINO DE LOS RECURSOS FEDERALES QUE RECIBEN UNIVERSIDADES E INSTITUCIONES DE EDUCACIÓN MEDIA SUPERIOR Y SUPERIOR

En términos del artículo 39, fracción II del Decreto de Presupuesto de Egresos de la Federación para el Ejercicio Fiscal 2020

Costo de la plantilla de personal

Cifras acumuladas desde enero al periodo que se reporta

Fracción II

Universidad / Institución	Categoría	Estructura de la Plantilla				Tipo de personal	Costo unitario bruto (pesos)				Responsabilidad laboral	Ubicación	Costo total de la plantilla (Pesos)			
		Número de plazas		Número de plazas			Número de plazas		Número de plazas				Octubre	Noviembre	Diciembre	Acumulado Octubre-Diciembre
		Octubre	Noviembre	Diciembre	Octubre		Noviembre	Diciembre	Octubre	Noviembre						
COLEGIO DE BACILLERES DEL ESTADO DE MICHOACAN	JEFE DE OFICINA	ADMINISTRATIVO	18,340	26,818	44,374	151	152	150	ADMINISTRATIVO	75 UNIDADES ADMINISTRATIVAS O PLANTELES	2,769,292	4,076,348	6,656,098	13,501,738		
COLEGIO DE BACILLERES DEL ESTADO DE MICHOACAN	ADMINISTRATIVO ESPECIALIZADO	ADMINISTRATIVO	12,187	13,894	26,215	16	16	16	ADMINISTRATIVO	14 UNIDADES ADMINISTRATIVAS O PLANTELES	194,888	219,111	467,445	881,544		
COLEGIO DE BACILLERES DEL ESTADO DE MICHOACAN	RECEPCIONISTA	ADMINISTRATIVO	11,927	11,927	28,328	1	1	1	ADMINISTRATIVO	1 UNIDADES ADMINISTRATIVAS O PLANTELES	11,927	11,927	28,328	52,182		
COLEGIO DE BACILLERES DEL ESTADO DE MICHOACAN	SECRETARIA DE JEFE DE DEPARTAMENTO	ADMINISTRATIVO	12,602	12,254	29,111	20	21	20	ADMINISTRATIVO	14 UNIDADES ADMINISTRATIVAS O PLANTELES	252,044	257,338	582,224	1,091,605		
COLEGIO DE BACILLERES DEL ESTADO DE MICHOACAN	TAQUIMECANOGRAFA	ADMINISTRATIVO	10,080	12,121	23,134	110	111	113	ADMINISTRATIVO	94 UNIDADES ADMINISTRATIVAS O PLANTELES	1,108,746	1,345,439	2,614,178	5,068,363		
COLEGIO DE BACILLERES DEL ESTADO DE MICHOACAN	MECANOGRAFA	ADMINISTRATIVO	8,616	8,643	20,556	13	17	12	ADMINISTRATIVO	12 UNIDADES ADMINISTRATIVAS O PLANTELES	112,014	146,934	246,667	505,615		
COLEGIO DE BACILLERES DEL ESTADO DE MICHOACAN	PROFESOR CBI	DOCENTE	4,727	5,033	8,971	1,677	2,192	2,235	DOCENTE HORA SEMANA MES	108 UNIDADES ADMINISTRATIVAS O PLANTELES	7,927,300	11,033,537	20,049,830	39,010,667		
COLEGIO DE BACILLERES DEL ESTADO DE MICHOACAN	PROFESOR CBII	DOCENTE	6,458	7,060	13,761	476	515	507	DOCENTE HORA SEMANA MES	93 UNIDADES ADMINISTRATIVAS O PLANTELES	3,074,141	3,636,004	6,976,943	13,687,088		
COLEGIO DE BACILLERES DEL ESTADO DE MICHOACAN	PROFESOR CBIII	DOCENTE	7,285	1,064	16,484	331	353	344	DOCENTE HORA SEMANA MES	85 UNIDADES ADMINISTRATIVAS O PLANTELES	2,404,688	3,756,628	5,670,546	11,831,862		
COLEGIO DE BACILLERES DEL ESTADO DE MICHOACAN	PROFESOR CBIV	DOCENTE	9,493	16,062	21,501	226	241	237	DOCENTE HORA SEMANA MES	86 UNIDADES ADMINISTRATIVAS O PLANTELES	2,145,380	3,871,043	5,095,844	11,112,267		
COLEGIO DE BACILLERES DEL ESTADO DE MICHOACAN	JEFE DE OFICINA	ADMINISTRATIVO	16,125	18,380	18,379	20	20	20	ADMINISTRATIVO	12 UNIDADES ADMINISTRATIVAS O PLANTELES	322,464	367,589	820,766	1,510,849		
COLEGIO DE BACILLERES DEL ESTADO DE MICHOACAN	INGENIERO EN SISTEMAS	ADMINISTRATIVO	18,472	22,393	45,321	92	93	94	CONFIANZA	91 UNIDADES ADMINISTRATIVAS O PLANTELES	2,667,274	2,835,020	1,684,105	7,186,399		
COLEGIO DE BACILLERES DEL ESTADO DE MICHOACAN	CHOFER	ADMINISTRATIVO	10,910	10,910	22,671	1	1	1	SERVICIOS	1 UNIDADES ADMINISTRATIVAS O PLANTELES	10,910	10,910	22,671	44,491		
COLEGIO DE BACILLERES DEL ESTADO DE MICHOACAN	JEFE DE SERVICIOS GENERALES	ADMINISTRATIVO	15,016	12,376	26,569	2	2	2	CONFIANZA	1 UNIDADES ADMINISTRATIVAS O PLANTELES	30,032	24,751	53,138	107,921		
COLEGIO DE BACILLERES DEL ESTADO DE MICHOACAN	RESPONSABLE DE LABORATORIO TECNICO	ADMINISTRATIVO	19,432	27,685	48,298	66	66	67	CONFIANZA	67 UNIDADES ADMINISTRATIVAS O PLANTELES	1,282,499	1,827,242	3,235,993	6,345,734		
COLEGIO DE BACILLERES DEL ESTADO DE MICHOACAN	INVESTIGADOR ESPECIALIZADO	ADMINISTRATIVO	22,241	21,539	42,989	7	9	13	CONFIANZA	11 UNIDADES ADMINISTRATIVAS O PLANTELES	155,666	193,850	558,858	908,394		
COLEGIO DE BACILLERES DEL ESTADO DE MICHOACAN	TECNICO	ADMINISTRATIVO	12,230	14,104	27,638	115	118	118	CONFIANZA	102 UNIDADES ADMINISTRATIVAS O PLANTELES	1,406,395	1,684,243	3,261,277	6,331,915		
COLEGIO DE BACILLERES DEL ESTADO DE MICHOACAN	TECNICO ESPECIALIZADO	ADMINISTRATIVO	17,462	20,905	41,910	135	138	138	CONFIANZA	116 UNIDADES ADMINISTRATIVAS O PLANTELES	2,357,352	2,884,832	5,783,546	11,025,730		
COLEGIO DE BACILLERES DEL ESTADO DE MICHOACAN	SECRETARIA DE SUBDIRECTOR DE AREA	ADMINISTRATIVO	13,842	9,228	34,734	1	1	1	CONFIANZA	1 UNIDADES ADMINISTRATIVAS O PLANTELES	13,842	9,228	34,734	57,804		
COLEGIO DE BACILLERES DEL ESTADO DE MICHOACAN	SECRETARIA DE DIRECTOR DE AREA	ADMINISTRATIVO	14,388	22,405	34,026	14	14	14	CONFIANZA	14 UNIDADES ADMINISTRATIVAS O PLANTELES	201,432	313,671	476,359	991,462		
COLEGIO DE BACILLERES DEL ESTADO DE MICHOACAN	MENSAJERO	ADMINISTRATIVO	8,949	10,582	14,739	1	1	1	CONFIANZA	1 UNIDADES ADMINISTRATIVAS O PLANTELES	8,949	10,582	14,739	34,270		
COLEGIO DE BACILLERES DEL ESTADO DE MICHOACAN	JEFE DE ALMACEN	ADMINISTRATIVO	13,219	13,219	32,006	1	1	1	CONFIANZA	1 UNIDADES ADMINISTRATIVAS O PLANTELES	13,219	13,219	32,006	66,444		
COLEGIO DE BACILLERES DEL ESTADO DE MICHOACAN	SECRETARIA DE DIRECTOR DE PLANTEL	ADMINISTRATIVO	12,842	18,106	29,313	94	96	96	CONFIANZA	95 UNIDADES ADMINISTRATIVAS O PLANTELES	1,207,136	1,738,150	2,872,694	5,817,980		

DESTINO DE LOS RECURSOS FEDERALES QUE RECIBEN UNIVERSIDADES E INSTITUCIONES DE EDUCACIÓN MEDIA SUPERIOR Y SUPERIOR

En términos del artículo 39, fracción II del Decreto de Presupuesto de Egresos de la Federación para el Ejercicio Fiscal 2020

Costo de la plantilla de personal

Cifras acumuladas desde enero al periodo que se reporta

Fracción II

Universidad / Institución		Estructura de la Plantilla		Responsabilidad laboral		Ubicación		Costo total de la plantilla (Pesos)					
Categoría		Tipo de personal		Número de plazas		Costo unitario bruto (pesos)		Octubre	Noviembre	Diciembre	Octubre-Diciembre	Acumulado	
		1 /		Octubre	Noviembre	Diciembre	Octubre	Noviembre	Diciembre	Octubre	Noviembre	Diciembre	Octubre-Diciembre
COLEGIO DE BACILLERES DEL ESTADO DE MICHOACAN	SECRETARIA DE SUBDIRECTOR DE PLANTEL	ADMINISTRATIVO		11,508	11,794	27,190	30	30	29	345,254	353,805	788,519	1,487,578
BACILLERES DEL ESTADO DE MICHOACAN	SECRETARIA DE DIRECTOR GENERAL	ADMINISTRATIVO		11,811	11,811	28,202	2	2	2	23,621	23,621	56,403	103,645
COLEGIO DE BACILLERES DEL ESTADO DE MICHOACAN	PROFESOR ASOCIADO "B" MEDIO TIEMPO (20 HRS)	DOCENTE		14,939	14,178	32,658	16	16	16	239,026	226,855	522,522	989,403
COLEGIO DE BACILLERES DEL ESTADO DE MICHOACAN	PROFESOR TITULAR "A" MEDIO TIEMPO (20 HRS)	DOCENTE		18,802	24,878	44,102	28	29	28	526,450	721,475	123,466	2,482,781
COLEGIO DE BACILLERES DEL ESTADO DE MICHOACAN	PROFESOR TITULAR "B" MEDIO TIEMPO (20 HRS)	DOCENTE		22,178	25,257	50,210	18	18	19	389,203	454,630	853,989	1,807,832
COLEGIO DE BACILLERES DEL ESTADO DE MICHOACAN	PROFESOR ASOCIADO "C" MEDIO TIEMPO (20 HRS)	DOCENTE		15,941	22,994	36,774	26	28	25	414,473	643,829	919,352	1,977,654
COLEGIO DE BACILLERES DEL ESTADO DE MICHOACAN	PROFESOR TITULAR "C" MEDIO TIEMPO (20 HRS)	DOCENTE		27,549	29,405	63,089	19	20	20	523,432	588,089	1,261,787	2,373,318
COLEGIO DE BACILLERES DEL ESTADO DE MICHOACAN	PROFESOR ASOCIADO "B" 3/4 TIEMPO (30 HRS)	DOCENTE		19,920	19,142	45,296	11	13	12	219,121	248,843	519,546	987,510
COLEGIO DE BACILLERES DEL ESTADO DE MICHOACAN	PROFESOR TITULAR "A" 3/4 TIEMPO (30 HRS)	DOCENTE		26,511	32,337	62,875	31	34	31	821,830	1,089,443	1,949,130	3,870,403
COLEGIO DE BACILLERES DEL ESTADO DE MICHOACAN	PROFESOR TITULAR "B" 3/4 TIEMPO (30 HRS)	DOCENTE		2,670,017	31,226	41,499	18	18	18	562,070	746,985	1,360,962	2,670,017
COLEGIO DE BACILLERES DEL ESTADO DE MICHOACAN	PROFESOR ASOCIADO "C" 3/4 TIEMPO (30 HRS)	DOCENTE		22,668	24,437	53,101	27	28	28	612,024	684,229	1,486,818	2,783,071
COLEGIO DE BACILLERES DEL ESTADO DE MICHOACAN	PROFESOR TITULAR "C" 3/4 TIEMPO (30 HRS)	DOCENTE		37,880	72,459	90,317	18	20	18	681,843	1,449,187	1,625,704	3,756,794
COLEGIO DE BACILLERES DEL ESTADO DE MICHOACAN	TECNICO DOCENTE ASOCIADO "B" 3/4 TIEMPO (30 HRS)	DOCENTE		19,161	17,371	43,763	1	1	1	19,161	17,371	43,763	80,295
COLEGIO DE BACILLERES DEL ESTADO DE MICHOACAN	PROFESOR TITULAR "A" TIEMPO COMPLETO (40 HRS)	DOCENTE		38,737	44,770	91,704	40	41	40	1,549,499	1,835,556	3,665,159	7,053,214
COLEGIO DE BACILLERES DEL ESTADO DE MICHOACAN	PROFESOR TITULAR "B" TIEMPO COMPLETO (40 HRS)	DOCENTE		45,611	73,310	111,065	53	55	53	2,417,406	4,032,051	5,886,459	13,225,916
COLEGIO DE BACILLERES DEL ESTADO DE MICHOACAN	PROFESOR ASOCIADO "C" TIEMPO COMPLETO (40 HRS)	DOCENTE		33,632	48,494	79,614	12	13	12	403,581	630,426	955,366	1,989,373
COLEGIO DE BACILLERES DEL ESTADO DE MICHOACAN	PROFESOR TITULAR "C" TIEMPO COMPLETO (40 HRS)	DOCENTE		56,355	86,681	132,788	237	240	247	13,356,071	20,803,341	32,793,748	66,953,160
COLEGIO DE BACILLERES DEL ESTADO DE MICHOACAN	AUXILIAR DE CONTABILIDAD	ADMINISTRATIVO		13,702	14,452	30,778	2	2	2	27,403	28,903	61,555	117,861
COLEGIO DE BACILLERES DEL ESTADO DE MICHOACAN	IMPRESOR ESPECIALIZADO	ADMINISTRATIVO		12,209	12,209	29,159	1	1	1	12,209	12,209	29,159	53,577
COLEGIO DE BACILLERES DEL ESTADO DE MICHOACAN	AUXILIAR DE INTENDENCIA	ADMINISTRATIVO		9,653	11,101	21,817	200	199	203	1,930,598	2,209,079	4,428,856	8,588,533
COLEGIO DE BACILLERES DEL ESTADO DE MICHOACAN	VIGILANTE	ADMINISTRATIVO		9,206	10,212	21,574	211	213	218	1,942,506	2,175,079	4,705,034	8,820,619
COLEGIO DE BACILLERES DEL ESTADO DE MICHOACAN	ENCARGADO DEL ORDEN	ADMINISTRATIVO		13,195	16,195	30,582	154	156	157	2,032,059	2,606,090	4,801,309	9,439,458
COLEGIO DE BACILLERES DEL ESTADO DE MICHOACAN	ANALISTA TECNICO	ADMINISTRATIVO		14,196	19,244	32,734	96	59	59	794,992	1,135,392	1,831,299	3,861,663

DESTINO DE LOS RECURSOS FEDERALES QUE RECIBEN UNIVERSIDADES E INSTITUCIONES DE EDUCACIÓN MEDIA SUPERIOR Y SUPERIOR

En términos del artículo 39, fracción II del Decreto de Presupuesto de Egresos de la Federación para el Ejercicio Fiscal 2020

Costo de la plantilla de personal

Cifras acumuladas desde enero al periodo que se reporta

Fracción II

Universidad / Institución	Categoría	Tipo de personal		Estructura de la Plantilla		Responsabilidad laboral		Costo total de la plantilla (Pesos)				Acumulado Octubre-Diciembre			
		1 /	1 /	Costo unitario bruto (pesos)	Numero de plazas	Ubicación	Responsabilidad laboral	Octubre	Noviembre	Diciembre	Octubre-Diciembre				
COLEGIO DE BACHILLERES DEL ESTADO DE MICHOACAN	TECNICO	ADMINISTRATIVO	ADMINISTRATIVO	13,355	18,817	32,139	171	173	173	114 UNIDADES ADMINISTRATIVAS O PLANTELES	TECNICO	2,283,681	3,255,425	5,559,968	11,099,074
COLEGIO DE BACHILLERES DEL ESTADO DE MICHOACAN	BIBLIOTECARIO	ADMINISTRATIVO	ADMINISTRATIVO	11,002	11,373	26,251	22	22	23	20 UNIDADES ADMINISTRATIVAS O PLANTELES	TECNICO	242,053	250,208	603,780	1,096,041
COLEGIO DE BACHILLERES DEL ESTADO DE MICHOACAN	AUXILIAR DE BIBLIOTECA	ADMINISTRATIVO	ADMINISTRATIVO	10,095	12,886	22,279	51	54	55	51 UNIDADES ADMINISTRATIVAS O PLANTELES	TECNICO	514,833	695,871	1,225,336	2,436,040
COLEGIO DE BACHILLERES DEL ESTADO DE MICHOACAN	PROGRAMADOR	ADMINISTRATIVO	ADMINISTRATIVO	17,478	17,509	33,451	3	3	4	4 UNIDADES ADMINISTRATIVAS O PLANTELES	TECNICO	52,434	52,528	133,803	238,765
COLEGIO DE BACHILLERES DEL ESTADO DE MICHOACAN	CAPTURISTA	ADMINISTRATIVO	ADMINISTRATIVO	12,914	12,700	28,268	7	7	7	7 UNIDADES ADMINISTRATIVAS O PLANTELES	TECNICO	90,398	88,898	197,878	377,174
COLEGIO DE BACHILLERES DEL ESTADO DE MICHOACAN	LABORATORISTA	ADMINISTRATIVO	ADMINISTRATIVO	11,321	11,549	27,151	11	11	12	11 UNIDADES ADMINISTRATIVAS O PLANTELES	TECNICO	124,528	127,039	325,808	577,375
COLEGIO DE BACHILLERES DEL ESTADO DE MICHOACAN	TECNICO CBI	DOCENTE	DOCENTE	2,859	2,700	4,981	443	594	618	105 UNIDADES ADMINISTRATIVAS O PLANTELES	DOCENTE HORA SEMANA MES	1,286,428	1,604,010	3,077,971	5,948,409
COLEGIO DE BACHILLERES DEL ESTADO DE MICHOACAN	TECNICO CBI	DOCENTE	DOCENTE	3,696	3,889	7,392	127	133	131	52 UNIDADES ADMINISTRATIVAS O PLANTELES	DOCENTE HORA SEMANA MES	469,408	530,475	968,410	1,968,293

ING. GASPAR RUIZ CAMPOS
DIRECCION GENERAL




DESTINO DE LOS RECURSOS FEDERALES QUE RECIBEN INIVERSIDADES E INSTITUCIONES DE EDUCACIÓN MEDIA SUPERIOR Y SUPERIOR

En términos del artículo 39, fracción III del Decreto de Presupuesto de Egresos de la Federación para el Ejercicio Fiscal 2020

Desglose del gasto corriente de operación
Cifras acumuladas desde enero al periodo que se reporta

Fracción III

Universidad / Institución	Gasto Corriente de Operación (Pesos)											
	Materiales y Suministros			Servicios Generales			Otros			Total		
	Enero-Octubre	Enero-Noviembre	Enero-Diciembre	Enero-Octubre	Enero-Noviembre	Enero-Diciembre	Enero-Octubre	Enero-Noviembre	Enero-Diciembre	Enero-Octubre	Enero-Noviembre	Enero-Diciembre
SUBSIDIO FEDERAL COLEGIO DE BACHILLERES DEL ESTADO DE MICHOACAN	8,524,427	10,011,227	12,173,877	17,212,979	17,666,012	21,298,718	-	-	-	25,737,406	27,677,239	33,472,595
SUBSIDIO ESTATAL COLEGIO DE BACHILLERES DEL ESTADO DE MICHOACAN	1,205,237	1,226,130	4,418,452	5,413,526	7,183,653	7,508,057	0	0	0	6,618,763	8,409,783	11,926,509



ING. GASPAR ROMERO CAMPOS
DIRECTOR GENERAL






2015 - 2021



Colegio de Bachilleres del Estado de Michoacán

Gobierno del Estado de Michoacán



ESTADO DE FLUJO DE EFECTIVO AL 31 DE OCTUBRE DE 2020

CONCEPTO	IMPORTE
<u>ENTRADAS</u>	
SUBSIDIO FEDERAL	508'044,306.00
SUBSIDIO ESTATAL	633'615,978.15
INGRESOS PROPIOS	36'700,951.58
OTROS INGRESOS	365,816.90
	<hr/>
	1'178'727,052.63
<u>SALIDAS</u>	
FONDO FIJO	20,000.00
GASTOS DE OPERACIÓN	574'557,779.61
SUELDOS POR PAGAR	(3,609.40)
DEUDORES POR ANTICIPO DE LA TESORERIA	963,634.63
DEUDORES DIVERSOS	55,388.58
RESULTADO DE EJERCICIOS ANTERIORES	612'553,184.64
OTRAS CUENTAS POR COBRAR	44,746.43
OTROS DERECHOS A RECIBIR EFECTIVO	407,050.39
RECTIFICACIÓN DE RESULTADOS DE EJERCICIOS ANTERIORES	(106'104,053.00)
SUBSIDIO POR COBRAR 2010	484,276.40
SUBSIDIO POR COBRAR 2011	5'820,491.21
SUBSIDIO POR COBRAR 2012 ESTATAL	4'029,160.74
SUBSIDIO POR COBRAR 2013 FEDERAL	286,345.86
SUBSIDIO POR COBRAR 2014 FEDERAL	11'140,752.84
SUBSIDIO POR COBRAR 2015 FEDERAL	5'413,998.67
SUBSIDIO POR COBRAR 2015 ESTATAL	14'757,961.00
SUBSIDIO POR COBRAR 2016 FEDERAL	1'916,861.74
	<hr/>
	1'126'343,970.34
EFECTIVO GENERADO:	<u>\$ 52'383,082.29</u>

	31/10/2020	31/10/2019
INGRESOS DE LA GESTIÓN:		
IMPUESTOS		
IMPUESTOS SOBRE LOS INGRESOS		
IMPUESTOS SOBRE EL PATRIMONIO		
IMPUESTOS SOBRE LA PRODUCCION, EL CONSUMO Y LAS TRANSACCIONES		
IMPUESTOS AL COMERCIO EXTERIOR		
IMPUESTOS SOBRE NOMINAS Y ASIMILABLES		
ACCESORIOS DE IMPUESTOS		
OTROS IMPUESTOS		
CONTRIBUCIONES DE MEJORAS		
DERECHOS		
PRODUCTOS DE TIPO CORRIENTE		
APROVECHAMIENTOS DE TIPO CORRIENTE		
INGRESOS POR VENTA DE BIENES Y SERVICIOS PRODUCIDOS EN ESTABLECIMIENTOS DE		
OTRAS CONTRIBUCIONES CAUSADAS EN EJERCICIOS ANTERIORES		
PARTICIPACIONES Y APORTACIONES		
PARTICIPACIONES		
APORTACIONES		
CONVENIOS		
TRANSFERENCIAS, ASIGNACIONES, SUBSIDIOS Y OTRAS AYUDAS	1,141,660,284.15	1,157,180,171.02
TRANSFERENCIAS INTERNAS Y ASIGNACIONES AL SECTOR PUBLICO		
TRANSFERENCIAS AL RESTO DEL SECTOR PUBLICO		
AYUDAS SOCIALES		
PENSIONES Y JUBILACIONES		
OTROS INGRESOS Y BENEFICIOS		
INGRESOS FINANCIEROS		
INTERESES GANADOS DE VALORES, CREDITOS, BONOS Y OTROS		
OTROS INGRESOS FINANCIEROS		
INCREMENTO POR VARIACION DE INVENTARIOS		
DISMINUCION DEL EXCESO DE EST. POR PARTIDA O DETERIORO U OBSOLECENCIA Y PROVISIONES	37,066,768.48	38,549,941.95
OTROS INGRESOS Y BENEFICIOS VARIOS		
TOTAL DE INGRESOS	1,178,727,052.63	1,195,730,112.97
INGRESOS PENDIENTES DE RECIBIR	-	-
TOTAL DE INGRESOS	1,178,727,052.63	1,195,730,112.97
INGRESOS POR CAPTAR DEVENGADOS		
GASTOS Y OTRAS PERDIDAS:		
GASTOS DE FUNCIONAMIENTO		
SERVICIOS PERSONALES	1,043,602,080.67	1,066,146,791.62
MATERIALES Y SUMINISTROS	11,817,102.86	14,250,663.89
SERVICIOS GENERALES	25,206,108.84	57,389,049.39
GASTOS DE INVERSION		
GASTOS DE INVERSION	126,625.60	204,159.20
TRANSFERENCIAS, ASIGNACIONES, SUBSIDIOS Y OTRAS AYUDAS		
TRANSFERENCIAS INTERNAS Y ASIGNACIONES AL SECTOR PUBLICO		
TRANSFERENCIAS AL RESTO DEL SECTOR PUBLICO		
SUBSIDIOS Y SUBVENCIONES		
AYUDAS SOCIALES		1,532,560.04
PENSIONES Y JUBILACIONES		
TRANSFERENCIAS A FIDEICOMISOS, MANDATOS Y CONTRATOS ANALOGOS		
TRANSFERENCIAS A LA SEGURIDAD SOCIAL		
DONATIVOS		
TRANSFERENCIAS AL EXTERIOR		
PARTICIPACIONES Y APORTACIONES		
PARTICIPACIONES		
APORTACIONES		
CONVENIOS		
INTERESES, COMISIONES Y OTROS GASTOS DE LA DEUDA PUBLICA		
OTROS GASTOS Y PERDIDAS EXTRAORDINARIAS		
ESTIMACIONES, DEPRECIACIONES, DETERIOROS, OBSOLECENCIAS, AMORTIZACIONES Y		
DISMINUCION DE INVENTARIOS		
AUMENTO POR INSUFICIENCIA DE EST. POR PERDIDA, DETERIORO U OBSOLECENCIA Y PROVISIONES		
OTROS GASTOS		
RESULTADO INTEGRAL DE FINANCIAMIENTO (RIF)		
TOTAL DE GASTOS Y OTRAS PERDIDAS	1,080,751,917.97	1,139,523,224.14
AHORRO/DESAHORRO NETO DEL EJERCICIO	97,975,134.66	56,206,888.83

"BAJO PROTESTA DE DECIR VERDAD DECLARAMOS QUE LOS ESTADOS FINANCIEROS Y SUS NOTAS, SON RAZONABLEMENTE CORRECTOS Y SON

ELABORO:

 C.P. MYRIAM IVONE YAÑEZ PÉREZ
JEFA DEL DPTO. DE TESORERÍA

RESPONSABILIDAD DEL EMISOR*

REVISO:

 MTRO. HECTOR ANTONIO JAIME HEREDIA
DELEGADO ADMINISTRATIVO

AUTORIZO:

 ING. GASPÁR ROMERO CAMPOS
DIRECTOR GENERAL



	31/10/2020	31/10/2019	31/10/2020	31/10/2019
ACTIVO				
ACTIVO CIRCULANTE				
Efectivo y Equivalente de Efectivo	52,403,083.02	61,138,995.70	506,197,747.76	423,347,132.96
Derechos a Recibir Efectivo o Equivalentes	45,320,668.49	82,172,415.72	-	-
Derechos a Recibir Bienes y Servicios	-	-	-	-
Almacenes	2,732.32	2,732.32	-	-
Otros Activos Circulantes	-	-	-	-
TOTAL DE ACTIVOS CIRCULANTES	97,726,483.83	143,314,143.74	506,197,747.76	423,347,132.96
ACTIVO NO CIRCULANTE				
Efectivo o Equivalente a Recibir en el Largo Plazo	-	-	-	-
Bienes Inmuebles, Infraestructura y Construcción en Proceso	184,478,999.62	184,471,247.62	-	-
Bienes Muebles	160,718,741.63	156,625,253.89	-	-
Activos Intangibles	-	-	-	-
Depreciación, Deterioro y Amortización Acúm	133,768,182.29	-	-	-
Activos Diferidos	-	-	-	-
Otros Activos Circulantes	-	-	-	-
TOTAL DE ACTIVOS NO CIRCULANTES	211,429,558.96	341,096,501.51	506,197,747.76	423,347,132.96
TOTAL DE PASIVOS				
HACIENDA PÚBLICA Y PATRIMONIO				
HACIENDA PÚBLICA /PATRIMONIO CONTRIBUIDO				
Aportaciones	-	-	211,432,291.28	341,099,233.83
Donaciones de Capital	-	-	0.00	0.00
Actualización de la Deuda Pública/Patrimonio	-	-	408,473,996.25	280,035,721.54
HACIENDA PÚBLICA/PATRIMONIO GENERADO	-\$	-\$	97,975,134.66	56,206,888.83
Resultados del Ejercicio Ahorro/Desahorro	-	-	612,553,184.64	372,469,356.67
Resultados de los Ejercicios Anteriores	-	-	-	-
Revaluos	-	-	-	-
Reservas	-	-	-	-
Rectificaciones de Resultados de Ejerc. Anteriores	-	-	106,104,053.73	36,226,746.30
EXCESO O INSUFICIENCIA EN LA ACTUALIZACIÓN DE LA HACIENDA PÚBLICA/PATRIMONIO	106,104,053.73	106,104,053.73	-197,041,704.97	61,063,512.29
TOTAL PASIVO Y HACIENDA PÚBLICA/PATRIMONIO	\$ 309,156,042.79	\$ 484,410,645.25	\$ 309,156,042.79	\$ 484,410,645.25
TOTAL DE ACTIVOS	\$ 309,156,042.79	\$ 484,410,645.25	\$ 309,156,042.79	\$ 484,410,645.25

"BAJO PROTESTA DE DECIR VERDAD DECLARAMOS QUE LOS ESTADOS FINANCIEROS Y SUS NOTAS, SON RAZONABLEMENTE CORRECTOS Y SON RESPONSABILIDAD DE EMISOR"

ELABORÓ
C.P. MYRIAM IVONE VAÑEZ PÉREZ
JEFA DEL DEPTO. DE TESORERÍA

REVISÓ
MTRQ/HECTOR A. JAIME HEREDIA
DELEGADO ADMINISTRATIVO

AUTORIZO
ING. GASPAR ROJERO CAMPOS
DIRECTOR ADMINISTRATIVO




2015 - 2021



Colegio de Bachilleres del Estado de Michoacán

Gobierno del Estado de Michoacán



ESTADO DE FLUJO DE EFECTIVO AL 30 DE NOVIEMBRE DE 2020

CONCEPTO	IMPORTE
<u>ENTRADAS</u>	
SUBSIDIO FEDERAL	630'478,054.00
SUBSIDIO ESTATAL	667'840,639.15
INGRESOS PROPIOS	37'960,128.58
OTROS INGRESOS	365,853.99
	<u>1'336'644,675.72</u>
<u>SALIDAS</u>	
FONDO FIJO	20,000.00
GASTOS DE OPERACIÓN	665'878,352.50
SUELDOS POR PAGAR	(14,278.61)
DEUDORES POR ANTICIPO DE LA TESORERIA	597,287.93
DEUDORES DIVERSOS	18,604.33
RESULTADO DE EJERCICIOS ANTERIORES	612'553,184.64
OTRAS CUENTAS POR COBRAR	54,055.53
OTROS DERECHOS A RECIBIR EFECTIVO	407,050.39
RECTIFICACIÓN DE RESULTADOS DE EJERCICIOS ANTERIORES	(122'359,315.15)
SUBSIDIO POR COBRAR 2010	484,276.40
SUBSIDIO POR COBRAR 2011	5'820,491.21
SUBSIDIO POR COBRAR 2012 ESTATAL	4'029,160.74
SUBSIDIO POR COBRAR 2013 FEDERAL	286,345.86
SUBSIDIO POR COBRAR 2014 FEDERAL	11'140,752.84
SUBSIDIO POR COBRAR 2015 FEDERAL	5'413,998.67
SUBSIDIO POR COBRAR 2015 ESTATAL	14'757,961.00
SUBSIDIO POR COBRAR 2016 FEDERAL	1'916,861.74
	<u>1'201'004,790.02</u>

EFECTIVO GENERADO:**\$ 135'639,825.70**

	30/11/2020	30/11/2020
INGRESOS DE LA GESTIÓN:		
IMPUESTOS		
IMPUESTOS SOBRE LOS INGRESOS		
IMPUESTOS SOBRE EL PATRIMONIO		
IMPUESTOS SOBRE LA PRODUCCION, EL CONSUMO Y LAS TRANSACCIONES		
IMPUESTOS AL COMERCIO EXTERIOR		
IMPUESTOS SOBRE NOMINAS Y ASIMILABLES		
ACCESORIOS DE IMPUESTOS		
OTROS IMPUESTOS		
CONTRIBUCIONES DE MEJORAS		
DERECHOS		
PRODUCTOS DE TIPO CORRIENTE		
APROVECHAMIENTOS DE TIPO CORRIENTE		
INGRESOS POR VENTA DE BIENES Y SERVICIOS PRODUCIDOS EN ESTABLECIMIENTOS DE		
OTRAS CONTRIBUCIONES CAUSADAS EN EJERCICIOS ANTERIORES		
PARTICIPACIONES Y APORTACIONES		
PARTICIPACIONES		
APORTACIONES		
CONVENIOS		
TRANSFERENCIAS, ASIGNACIONES, SUBSIDIOS Y OTRAS AYUDAS	1,298,318,693.15	1,248,117,042.97
TRANSFERENCIAS INTERNAS Y ASIGNACIONES AL SECTOR PUBLICO		
TRANSFERENCIAS AL RESTO DEL SECTOR PUBLICO		
AYUDAS SOCIALES		
PENSIONES Y JUBILACIONES		
OTROS INGRESOS Y BENEFICIOS		
INGRESOS FINANCIEROS		
INTERESES GANADOS DE VALORES, CREDITOS, BONOS Y OTROS		
OTROS INGRESOS FINANCIEROS		
INCREMENTO POR VARIACION DE INVENTARIOS		
DISMINUCION DEL EXCESO DE EST. POR PARTIDA O DETERIORO U OBSOLECENCIA Y PROVISIONES	38,325,982.57	39,170,536.10
OTROS INGRESOS Y BENEFICIOS VARIOS		
TOTAL DE INGRESOS	1,336,644,675.72	1,287,287,579.07
INGRESOS PENDIENTES DE RECIBIR		
TOTAL DE INGRESOS	1,336,644,675.72	1,287,287,579.07
INGRESOS POR CAPTAR DEVENGADOS		
GASTOS Y OTRAS PERDIDAS:		
GASTOS DE FUNCIONAMIENTO		
SERVICIOS PERSONALES	1,153,305,778.08	1,163,239,220.17
MATERIALES Y SUMINISTROS	13,414,341.60	17,060,623.39
SERVICIOS GENERALES	27,671,279.02	69,860,413.05
GASTOS DE INVERSION		
GASTOS DE INVERSION	1,347,265.28	581,227.28
TRANSFERENCIAS, ASIGNACIONES, SUBSIDIOS Y OTRAS AYUDAS		
TRANSFERENCIAS INTERNAS Y ASIGNACIONES AL SECTOR PUBLICO		
TRANSFERENCIAS AL RESTO DEL SECTOR PUBLICO		
SUBSIDIOS Y SUBVENCIONES		
AYUDAS SOCIALES		1,991,255.10
PENSIONES Y JUBILACIONES		
TRANSFERENCIAS A FIDEICOMISOS, MANDATOS Y CONTRATOS ANALOGOS		
TRANSFERENCIAS A LA SEGURIDAD SOCIAL		
DONATIVOS		
TRANSFERENCIAS AL EXTERIOR		
PARTICIPACIONES Y APORTACIONES		
PARTICIPACIONES		
APORTACIONES		
CONVENIOS		
INTERESES, COMISIONES Y OTROS GASTOS DE LA DEUDA PUBLICA		
OTROS GASTOS Y PERDIDAS EXTRAORDINARIAS		
ESTIMACIONES, DEPRECIACIONES, DETERIOROS, OBSOLECENCIAS, AMORTIZACIONES Y		
DISMINUCION DE INVENTARIOS		
AUMENTO POR INSUFICIENCIA DE EST. POR PERDIDA, DETERIORO U OBSOLECENCIA Y PROVISIONES		
OTROS GASTOS		
RESULTADO INTEGRAL DE FINANCIAMIENTO (RIF)		
TOTAL DE GASTOS Y OTRAS PERDIDAS	1,195,738,663.98	1,252,732,738.99
AHORRO/DESAHORRO NETO DEL EJERCICIO	140,906,011.74	34,554,840.08

"BAJO PROTESTA DE DECIR VERDAD DECLARAMOS QUE LOS ESTADOS FINANCIEROS Y SUS NOTAS, SON RAZONABLEMENTE CORRECTOS Y SON

ELABORO:

 C.P. MYRIAM IVONE YAÑEZ PÉREZ
JEFA DEL DPTO. DE TESORERÍA

 RESPONSABILIDAD DEL EMISOR
REVISO:

 MTRO. HECTOR ANTONIO JAIME HEREDIA
DELEGADO ADMINISTRATIVO

AUTORIZO:

 ING. GASPAR ROMERO CAMPOS
DIRECTOR GENERAL



Colegio de Bachilleres del Estado de Michoacán

**COLEGIO DE BACHILLERES DEL ESTADO DE MICHOACÁN
ESTADO DE SITUACIÓN FINANCIERA
AL 30 DE NOVIEMBRE DEL 2020**

ACTIVO	30/11/2020	31/11/2019	PASIVO	30/11/2020	31/11/2019
ACTIVO CIRCULANTE			PASIVO CIRCULANTE		
Efectivo y Equivalente de Efectivo	135,659,885.70	67,669,111.33	Cuentas por Pagar a Corto Plazo	529,874,590.09	438,948,190.96
Derechos a Recibir Efectivo o Equivalentes	44,926,846.64	70,859,235.69	Documentos por Pagar a Corto Plazo	-	-
Derechos a Recibir Bienes y Servicios	-	-	Porción a Corto Plazo de la Deuda Pública a largo Plazo	-	-
Almacenes	2,732.32	2,732.32	Titulos y Valores a Corto Plazo	-	-
Otros Activos Circulantes	-	-	Pasivos Diferidos a Corto Plazo	-	-
TOTAL DE ACTIVOS CIRCULANTES	180,589,464.66	138,531,079.34	Fondos y Bienes de Terceros en Garantía v/o Administración A CC. A Corto Plazo	-	-
ACTIVO NO CIRCULANTE			Provisiones a Corto Plazo	-	-
Efectivo o Equivalente a Recibir en el Largo Plazo	-	-	Otros Pasivos a Corto Plazo	529,874,590.09	438,948,190.96
Bienes Inmuebles, Infraestructura y Construcción en Proceso	184,478,999.62	184,471,247.62	PASIVO NO CIRCULANTE		
Bienes Muebles	161,332,263.17	157,007,036.73	Cuentas por Pagar a Largo Plazo	-	-
Activos Intangibles	-	-	Documentos por Pagar a Largo Plazo	-	-
Depreciación, Deterioro y Amortización Acum	133,768,182.29	-	Deuda Pública a Largo Plazo	-	-
Activos Diferidos	-	-	Pasivos Diferidos a Largo Plazo	-	-
Otros Activos Circulantes	-	-	Fondos y Bienes de Terceros en Garantía v/o Administración A CC. A Corto Plazo	-	-
TOTAL DE ACTIVOS NO CIRCULANTES	212,043,080.50	341,478,284.35	Provisiones a Largo Plazo	-	-
			Otros Pasivos a Largo Plazo	-	-
			Total de Pasivos No Circulantes	529,874,590.09	438,948,190.96
			TOTAL DE PASIVOS		
			HACIENDA PÚBLICA Y PATRIMONIO		
			HACIENDA PÚBLICA /PATRIMONIO CONTRIBUIDO	212,045,812.82	341,481,016.67
			Aportaciones	212,045,812.82	341,481,016.67
			Donaciones de Capital	-	-
			Actualización de la Deuda Pública/Patrimonio	0.00	0.00
			HACIENDA PÚBLICA /PATRIMONIO GENERADO	349,287,857.75	300,419,843.94
			Resultados del Ejercicio Ahorro/Desahorro	140,906,011.74	34,554,840.11
			Resultados de los Ejercicios Anteriores	612,553,184.64	372,469,356.67
			Revalúos	-	-
			Reservas	-	-
			Rectificaciones de Resultados de Ejerc. Anteriores	122,359,315.15	37,494,672.62
			EXCESO O INSUFICIENCIA EN LA ACTUALIZACIÓN DE LA HACIENDA PÚBLICA/PATRIMONIO		
			TOTAL DE HACIENDA PÚB/PATRIMONIO	-137,242,044.93	41,061,172.73
TOTAL DE ACTIVOS	\$ 392,632,545.16	\$ 480,009,363.69	TOTAL PASIVO Y HACIENDA PÚBLICA/PATRIMONIO	\$ 392,632,545.16	\$ 480,009,363.69

"BAJO PROTESTA DE DECIR VERDAD DECLARAMOS QUE LOS ESTADOS FINANCIEROS Y SUS NOTAS, SON RAZONABLEMENTE CORRECTOS Y SON RESPONSABILIDAD DEL EMISOR"

ELABORÓ:


C.P. MYRIAM IVONE Y AÑEZ PÉREZ
JEFA DEL DEPTO. DE TESORERÍA

REVISÓ:

Mtro. JESÚS JAIME HEREDIA
DELEGADO ADMINISTRATIVO

AUTORIZÓ:

ING. GASPAR ROMERO CAMPOS
DIRECTOR ADMINISTRATIVO






ESTADO DE FLUJO DE EFECTIVO AL 31 DE DICIEMBRE DE 2020

CONCEPTO	IMPORTE
<u>ENTRADAS</u>	
SUBSIDIO FEDERAL	660'642,788.50
SUBSIDIO ESTATAL	761'342,654.15
INGRESOS PROPIOS	38'292,434.58
OTROS INGRESOS	354,280.86
	<hr/>
	1,460'632,158.09
<u>SALIDAS</u>	
GASTOS DE OPERACIÓN	847'799,356.32
SUELDOS POR PAGAR	(40'574,543.96)
DEUDORES POR ANTICIPO DE LA TESORERIA	85,306.81
DEUDORES DIVERSOS	42,002.43
RESULTADO DE EJERCICIOS ANTERIORES	612'553,184.64
OTRAS CUENTAS POR COBRAR	33,457.25
OTROS DERECHOS A RECIBIR EFECTIVO	407,050.39
RECTIFICACIÓN DE RESULTADOS DE EJERCICIOS ANTERIORES	(121'521,755.14)
SUBSIDIO POR COBRAR 2010	484,276.40
SUBSIDIO POR COBRAR 2011	5'820,491.21
SUBSIDIO POR COBRAR 2012 ESTATAL	4'029,160.74
SUBSIDIO POR COBRAR 2013 FEDERAL	286,345.86
SUBSIDIO POR COBRAR 2014 FEDERAL	11'140,752.84
SUBSIDIO POR COBRAR 2015 FEDERAL	5'413,998.67
SUBSIDIO POR COBRAR 2015 ESTATAL	14'757,961.00
SUBSIDIO POR COBRAR 2016 FEDERAL	1'916,861.74
	<hr/>
	1,342'673,907.20
EFECTIVO GENERADO:	<u>\$117'958,250.89</u>



	31/12/2020	31/12/2019
INGRESOS DE LA GESTIÓN:		
IMPUESTOS		
IMPUESTOS SOBRE LOS INGRESOS		
IMPUESTOS SOBRE EL PATRIMONIO		
IMPUESTOS SOBRE LA PRODUCCION, EL CONSUMO Y LAS TRANSACCIONES		
IMPUESTOS AL COMERCIO EXTERIOR		
IMPUESTOS SOBRE NOMINAS Y ASIMILABLES		
ACCESORIOS DE IMPUESTOS		
OTROS IMPUESTOS		
CONTRIBUCIONES DE MEJORAS		
DERECHOS		
PRODUCTOS DE TIPO CORRIENTE		
APROVECHAMIENTOS DE TIPO CORRIENTE		
INGRESOS POR VENTA DE BIENES Y SERVICIOS PRODUCIDOS EN ESTABLECIMIENTOS DE		
OTRAS CONTRIBUCIONES CAUSADAS EN EJERCICIOS ANTERIORES		
PARTICIPACIONES Y APORTACIONES		
PARTICIPACIONES		
APORTACIONES		
CONVENIOS		
TRANSFERENCIAS, ASIGNACIONES, SUBSIDIOS Y OTRAS AYUDAS	1,421,985,442.65	1,415,841,316.56
TRANSFERENCIAS INTERNAS Y ASIGNACIONES AL SECTOR PUBLICO		
TRANSFERENCIAS AL RESTO DEL SECTOR PUBLICO		
AYUDAS SOCIALES		
PENSIONES Y JUBILACIONES		
OTROS INGRESOS Y BENEFICIOS		
INGRESOS FINANCIEROS		
INTERESES GANADOS DE VALORES, CREDITOS, BONOS Y OTROS		
OTROS INGRESOS FINANCIEROS		
INCREMENTO POR VARIACION DE INVENTARIOS		
DISMINUCION DEL EXCESO DE EST. POR PARTIDA O DETERIORO U OBSOLECENCIA Y PROVISIONES		
OTROS INGRESOS Y BENEFICIOS VARIOS	38,646,715.44	39,818,827.21
TOTAL DE INGRESOS	1,460,632,158.09	1,455,660,143.77
INGRESOS PENDIENTES DE RECIBIR		56,515,918.09
TOTAL DE INGRESOS	1,460,632,158.09	1,512,176,061.86
INGRESOS POR CAPTAR DEVENGADOS		
GASTOS Y OTRAS PERDIDAS:		
GASTOS DE FUNCIONAMIENTO		
SERVICIOS PERSONALES	1,401,826,255.62	1,640,336,045.55
MATERIALES Y SUMINISTROS	18,867,144.11	19,780,023.28
SERVICIOS GENERALES	33,787,842.33	84,790,775.35
GASTOS DE INVERSION		
GASTOS DE INVERSION	4,145,365.26	4,525,125.22
TRANSFERENCIAS, ASIGNACIONES, SUBSIDIOS Y OTRAS AYUDAS		
TRANSFERENCIAS INTERNAS Y ASIGNACIONES AL SECTOR PUBLICO		
TRANSFERENCIAS AL RESTO DEL SECTOR PUBLICO		
SUBSIDIOS Y SUBVENCIONES		
AYUDAS SOCIALES		
PENSIONES Y JUBILACIONES		2,745,210.42
TRANSFERENCIAS A FIDEICOMISOS, MANDATOS Y CONTRATOS ANALOGOS		
TRANSFERENCIAS A LA SEGURIDAD SOCIAL		
DONATIVOS		
TRANSFERENCIAS AL EXTERIOR		
PARTICIPACIONES Y APORTACIONES		
PARTICIPACIONES		
APORTACIONES		
CONVENIOS		
INTERESES, COMISIONES Y OTROS GASTOS DE LA DEUDA PUBLICA		
OTROS GASTOS Y PERDIDAS EXTRAORDINARIAS		
ESTIMACIONES, DEPRECIACIONES, DETERIOROS, OBSOLECENCIAS, AMORTIZACIONES Y		
DISMINUCION DE INVENTARIOS		
AUMENTO POR INSUFICIENCIA DE EST. POR PERDIDA, DETERIORO U OBSOLECENCIA Y PROVISIONES		
OTROS GASTOS		
RESULTADO INTEGRAL DE FINANCIAMIENTO (RIF)		
TOTAL DE GASTOS Y OTRAS PERDIDAS	1,458,626,607.32	1,752,177,179.82
AHORRO/DESAHORRO NETO DEL EJERCICIO	2,005,550.77	- 240,001,117.96

*BAJO PROTESTA DE DECIR VERDAD DECLARAMOS QUE LOS ESTADOS FINANCIEROS Y SUS NOTAS, SON RAZONABLEMENTE CORRECTOS Y SON

ELABORO:  RESPONSABILIDAD DEL EMISOR" REVISO:  AUTORIZO: 

C.P. MYRIAM IVONNE YAÑEZ PÉREZ
JEFA DEL DPTO. DE TESORERÍA

MTRD. HECTOR ANTONIO JAIME HEREDIA
DELEGADO ADMINISTRATIVO

ING. GASPAR ROMERO CAMPOS
DIRECTOR GENERAL

ACTIVO	31/12/2020	31/12/2019	PASIVO	31/12/2020	31/12/2019
ACTIVO CIRCULANTE			PASIVO CIRCULANTE		
Efectivo y Equivalente de Efectivo	117,958,250.89	61,506,518.40	Cuentas por Pagar a Corto Plazo	651,401,794.96	737,349,430.75
Derechos a Recibir Efectivo o Equivalentes	44,417,665.34	100,867,600.34	Documentos por Pagar a Corto Plazo	-	-
Derechos a Recibir Bienes y Servicios	-	-	Porción a Corto Plazo de la Deuda Pública a largo Plazo	-	-
Almacén	2,732.32	2,732.32	Títulos y Valores a Corto Plazo	-	-
Otros Activos Circulantes	-	-	Pasivos Diferidos a Corto Plazo	-	-
TOTAL DE ACTIVOS CIRCULANTES	162,378,648.55	162,376,851.06	Fondos y Bienes de Terceros en Garantía v/o Administración A. CC. A Corto Plazo	-	-
			Provisiones a Corto Plazo	-	-
ACTIVO NO CIRCULANTE			Otros Pasivos a Corto Plazo	651,401,794.96	737,349,430.75
Efectivo o Equivalente a Recibir en el Largo Plazo	-	-	TOTAL DE PASIVO CIRCULANTE		
Bienes Inmuebles, Infraestructura y Construcción en Progreso	184,478,999.62	184,471,247.62	PASIVO NO CIRCULANTE		
Bienes Muebles	163,846,220.98	160,029,958.48	Cuentas por Pagar a Largo Plazo	-	-
Activos Intangibles	-	-	Documentos por Pagar a Largo Plazo	-	-
Depreciación, Deterioro y Amortización Acum	133,768,182.29	133,768,182.29	Deuda Pública a Largo Plazo	-	-
Activos Diferidos	-	-	Pasivos Diferidos a Largo Plazo	-	-
Otros Activos Circulantes	-	-	Fondos y Bienes de Terceros en Garantía v/o Administración A. CC. A Corto Plazo	-	-
TOTAL DE ACTIVOS NO CIRCULANTES	214,557,038.31	210,733,023.81	Provisiones a Largo Plazo	-	-
			Otros Pasivos a Largo Plazo	-	-
			Total de Pasivos No Circulantes	651,401,794.96	737,349,430.75
			TOTAL DE PASIVOS		
			HACIENDA PÚBLICA Y PATRIMONIO		
			HACIENDA PÚBLICA /PATRIMONIO CONTRIBUIDO		
			Aportaciones	214,559,770.63	210,735,756.13
			Donaciones de Capital	-	-
			Actualización de la Deuda Pública/Patrimonio	0.00	0.00
			HACIENDA PÚBLICA/PATRIMONIO GENERADO	489,025,878.73	574,975,312.01
			Resultados del Ejercicio Ahorro/Desahorro	2,005,550.77	240,001,117.96
			Resultados de los Ejercicios Anteriores	612,553,184.64	372,469,356.67
			Revalúos	-	-
			Reservas	-	-
			Rectificaciones de Resultados de Ejer. Anteriores	121,521,755.14	37,495,162.62
			EXCESO O INSUFICIENCIA EN LA ACTUALIZACIÓN DE LA HACIENDA PÚBLICA/PATRIMONIO		
			TOTAL DE HACIENDA PÚB/PATRIMONIO	-274,466,108.10	-364,239,555.88
TOTAL DE ACTIVOS	\$ 376,935,686.86	\$ 373,109,874.87	TOTAL PASIVO Y HACIENDA PÚBLICA/PATRIMONIO	\$ 376,935,686.86	\$ 373,109,874.87

"BAJO PROTESTA DE DECIR VERDAD DECLARAMOS QUE LOS ESTADOS FINANCIEROS Y SUS NOTAS, SON RAZONABLEMENTE CORRECTOS Y SON RESPONSABILIDAD DEL EMISOR"

ELABORÓ

C.P. MYRIAM IVONÉ YAÑEZ PÉREZ
JEFA DEL DEPTO. DE TESORERÍA

REVISÓ

MTR. HÉCTOR G. JAIME HEREDIA
DELEGADO ADMINISTRATIVO

AUTORIZÓ

ING. GASPARI ROMERO CAMPOS
DIRECTOR ADMINISTRATIVO

DESTINO DE LOS RECURSOS FEDERALES QUE RECIBEN UNIVERSIDADES E INSTITUCIONES DE EDUCACIÓN MEDIA SUPERIOR Y SUPERIOR

En términos del artículo 39, fracción V del Decreto de Presupuesto de Egresos de la Federación para el Ejercicio Fiscal 2020
Programas y cumplimiento de metas

Cifras acumuladas desde enero al periodo que se reporta

Fracción V

Universidad / Institución	Ciclo escolar	Inicio ó Fin	Número de Alumnos	Nivel Educativo (Media Superior o superior)	Tipo de Servicio o Subistema	Enero-Diciembre
COLEGIO DE BACHILLERES DEL ESTADO DE MICHOACAN	2019-2020	INICIO	42,445	MEDIO SUPERIOR	EDUCATIVO ESCOLARIZADO Y NO ESCOLARIZADO	Enero-Diciembre
COLEGIO DE BACHILLERES DEL ESTADO DE MICHOACAN	2019-2020	FINAL	43,091	MEDIO SUPERIOR	EDUCATIVO ESCOLARIZADO Y NO ESCOLARIZADO	Enero-Diciembre

ING. GASPARR ROMERO CAMPOS
DIRECTOR GENERAL

