



UNIVERSIDAD JUÁREZ AUTÓNOMA DE TABASCO

“ESTUDIO EN LA DUDA. ACCIÓN EN LA FE”

Rectoría



Villahermosa, Tabasco; a 10 de enero de 2021

Asunto: 4º Informe PEF 2020.

Dra. Carmen Enedina Rodríguez Armenta
Directora General de Educación Superior
Universitaria de la SEP
PRESENTE

Sirva este medio para hacer llegar a usted, los informes correspondientes al Cuarto Trimestre 2020, de acuerdo a lo establecido en el artículo 39 del Presupuesto de Egresos de la Federación Ejercicio Fiscal 2020; Lo anterior, con la finalidad de cumplir con lo establecido en esta normatividad.

Es necesario mencionar que por un problema ajeno en nuestro sistema, nos vemos en la necesidad de no enviar los Estados Financieros, los cuales los haremos llegar a la brevedad.

Hago propicia la ocasión para enviarle saludos cordiales.

Atentamente

Lic. Guillermo Narváez Osorio
Rector



C.c.p. Luciano Concheiro Bórquez. Subsecretario de Educación Superior.
C.P. Oscar Ortega Córtes – Encargado de Despacho de la Dirección de Subsidios a Universidades de la SEP.
Miguel Armando Vélez Téllez- Secretaria de Finanzas.
C.P.C. María de los A. Carrillo González- Contralor General.
Dra. Verónica García Martínez-Directora General de Planeación y Evaluación Institucional.
Expediente.

DESTINO DE LOS RECURSOS FEDERALES QUE RECIBEN UNIVERSIDADES E INSTITUCIONES DE EDUCACIÓN MEDIA SUPERIOR Y SUPERIOR.

En términos del artículo 39, fracción I del Decreto de Presupuesto de Egresos de la Federación para el Ejercicio Fiscal 2020.


Programas y cumplimiento de metas.

La información presentada es acumulada al periodo que se reporta.

Enero- Diciembre 2020.

Fracción I

Nombre de la Universidad	Programas PEF/2020	E S T A T A L E S	PRIMER TRIMESTRE DEL 2020			NOTA	SEGUNDO TRIMESTRE DEL 2020			NOTA	TERCER TRIMESTRE 2020			NOTA	CUARTO TRIMESTRE DEL 2020			NOTA
			LOS PROGRAMAS A LOS QUE SE DESTINEN LOS RECURSOS FEDERALES (MILES DE PESOS)				LOS PROGRAMAS A LOS QUE SE DESTINEN LOS RECURSOS FEDERALES (MILES DE PESOS)				LOS PROGRAMAS A LOS QUE SE DESTINEN LOS RECURSOS FEDERALES (MILES DE PESOS)				LOS PROGRAMAS A LOS QUE SE DESTINEN LOS RECURSOS FEDERALES (MILES DE PESOS)			
			Enero	Febrero	Marzo		Abril	Mayo	Junio		Julio	Agosto	Septiembre		Octubre	Noviembre	Diciembre	
U. Juárez A. de Tabasco																		
√ √ √	SUBSIDIOS FEDERALES PARA ORGANISMOS DESCENTRALIZADOS ESTATALES U006	A R/M	36,137.00 36,137.00	192,570.00 156,433.00	387,856.00 195,286.00		468,785.84 80,929.84	546,746.84 77,961.00	702,922.84 156,176.00		819,990.84 117,068.00	819,990.84 0.00	897,951.84 77,961.00		1,035,019.84 137,068.00	1,175,553.84 140,534.00	1,258,535.00 82,981.16	
√ √ √	CARRERA DOCENTE U040	A R/M	0.00 0.00	0.00 0.00	0.00 0.00		0.00 0.00	0.00 0.00	0.00 0.00		0.00 0.00	0.00 0.00	0.00 0.00		0.00 0.00	7,893.70 7,893.70	7,893.70 0.00	
√ √ √	APOYOS A CENTROS Y ORGANIZACIONES DE EDUCACIÓN U080	A R/M	0.00 0.00	0.00 0.00	0.00 0.00		0.00 0.00	0.00 0.00	0.00 0.00		0.00 0.00	0.00 0.00	0.00 0.00		0.00 0.00	0.00 0.00	0.00 0.00	
√ √ √	PROGRAMA PARA EL DESARROLLO PROFESIONAL DOCENTE (PRODEP) S247	A R/M	0.00 0.00	0.00 0.00	0.00 0.00		0.00 0.00	0.00 0.00	0.00 0.00		0.00 0.00	0.00 0.00	0.00 0.00		0.00 0.00	0.00 0.00	6,265.12 6,265.12	
√ √ √	PROGRAMA FORTALECIMIENTO A LA EXCELENCIA EDUCATIVA (PROFEXCE) S300	A R/M	0.00 0.00	0.00 0.00	0.00 0.00		0.00 0.00	0.00 0.00	0.00 0.00		0.00 0.00	0.00 0.00	0.00 0.00		12,897.12 12,897.12	12,897.12 0.00	12,897.12 0.00	
√ √ √	AAA	A R/M	0.00 0.00	0.00 0.00	0.00 0.00		0.00 0.00	0.00 0.00	0.00 0.00		0.00 0.00	0.00 0.00	0.00 0.00		0.00 0.00	0.00 0.00	0.00 0.00	
√ √ √	BBB	A R/M	0.00 0.00	0.00 0.00	0.00 0.00		0.00 0.00	0.00 0.00	0.00 0.00		0.00 0.00	0.00 0.00	0.00 0.00		0.00 0.00	0.00 0.00	0.00 0.00	
	SUMA DEL MES		36,137.00	156,433.00	195,286.00		80,929.84	77,961.00	156,176.00		117,068.00	0.00	77,961.00		149,965.12	148,427.70	89,246.28	
	SUMAS ACUMULADAS		36,137.00	192,570.00	387,856.00		468,785.84	546,746.84	702,922.84		819,990.84	819,990.84	897,951.84		1,047,916.96	1,196,344.66	1,285,590.94	
	ACUMULADO DEL TRIMESTRE				387,856.00				315,066.84				195,029.00				387,639.10	


MIGUEL ARMANDO VÉLEZ TÉLLEZ
TESORERO GENERAL / DIRECTOR ADMÓN


DRA. VERÓNICA GARCÍA MARTÍNEZ
DIRECTOR DE PLANEACIÓN


LIC. GUILLERMO NARVÁEZ OSORIO
RECTOR

RECURSOS FEDERALES QUE SE RECIBIERON INCLUYENDO SUBSIDIOS EXTRAORDINARIOS, EN EL ARTICULO 39/2020 PEF DEL PRESENTE EJERCICIO, PRESENTARSE EN LAS FRACCIONES I, II Y III, ASÍ MISMO EL ÓRGANO DE CONTROL INTERNO DE LA INSTITUCIÓN SERA EL RESPONSABLE DE INFORMAR AL C. RECTOR (A) QUE SEA CORRECTA LA INFORMACIÓN RELATIVA AL DESARROLLO DE ESTE PROGRAMA DE LOS FONDOS DE LOS RECURSOS ASIGNADOS PEF EN EL PRESENTE EJERCICIO.

A "Acumulado"

R/M = Recursos Federales Mensuales (Subsidios Ordinario y Extraordinarios 2020)

**HOJA DE TRABAJO DE LA
UNIVERSIDAD JUÁREZ AUTÓNOMA DE TABASCO**

REGISTRO SEMIAUTOMÁTICO DE LOS RECURSOS FEDERALES AUTORIZADOS A LA UNIVERSIDAD A MILES DE PESOS DEL EJERCICIO 2020.

MES	RECURSOS ENTREGADOS A LA UNIVERSIDAD DEL 1 DE ENERO AL 31 DE DICIEMBRE DEL 2020, POR SEP - DGESU - DSU.						MES
	SUBSIDIOS FEDERALES PARA ORGANISMOS DESCENTRALIZADOS ESTATALES U006	CARRERA DOCENTE U040	APOYOS A CENTROS Y ORGANIZACIONES DE EDUCACIÓN U080	PROGRAMA PARA EL DESARROLLO PROFESIONAL DOCENTE (PRODEP) S247	PROGRAMA FORTALECIMIENTO A LA EXCELENCIA EDUCATIVA (PROFEXCE) S300		
ENERO	36,137.00	0.00	0.00	0.00	0.00	0.00	ENERO
FEBRERO	156,433.00	0.00	0.00	0.00	0.00	0.00	FEBRERO
MARZO	195,286.00	0.00	0.00	0.00	0.00	0.00	MARZO
ABRIL	80,929.84	0.00	0.00	0.00	0.00	0.00	ABRIL
MAYO	77,961.00	0.00	0.00	0.00	0.00	0.00	MAYO
JUNIO	156,176.00	0.00	0.00	0.00	0.00	0.00	JUNIO
JULIO	117,068.00	0.00	0.00	0.00	0.00	0.00	JULIO
AGOSTO	0.00	0.00	0.00	0.00	0.00	0.00	AGOSTO
SEPTIEMBRE	77,961.00	0.00	0.00	0.00	0.00	0.00	SEPTIEMBRE
OCTUBRE	137,068.00	0.00	0.00	0.00	12,897.12	0.00	OCTUBRE
NOVIEMBRE	140,534.00	7,893.70	0.00	0.00	0.00	0.00	NOVIEMBRE
DICIEMBRE	82,981.16	0.00	0.00	6,265.12	0.00	0.00	DICIEMBRE
	1,258,535.00	7,893.70	0.00	6,265.12	12,897.12	0.00	0.00
GRAN TOTAL A MILES DE PESOS							1,285,590.94

**LA IES INICIA EL REGISTRO MENSUAL DE LAS APORTACIONES FEDERALES, CANALIZADAS POR DGESU SEP, AUTORIZADAS POR EL GOBIERNO FEDERAL EJERCICIO 2020.
(MILES DE PESOS)**

CLAVE DEL PROYECTO	RECURSOS OTORGADOS DE LA DSU EN LOS PROGRAMAS AUTORIZADOS	PRIMER TRIMESTRE 2020			Acumulado	SEGUNDO TRIMESTRE 2020			Acumulado	TERCER TRIMESTRE 2020			Acumulado	CUARTO TRIMESTRE 2020			Acumulado
		ENERO	FEBRERO	MARZO	Trimestral	ABRIL	MAYO	JUNIO	Trimestral	JULIO	AGOSTO	SEPTIEMBRE	Trimestral	OCTUBRE	NOVIEMBRE	DICIEMBRE	Trimestral
U006	SUBSIDIOS FEDERALES PARA ORGANISMOS DESCENTRALIZADOS ESTATALES U006	36,137.00	192,570.00	387,856.00	387,856.00	468,785.84	546,746.84	702,922.84	702,922.84	819,990.84	819,990.84	897,951.84	897,951.84	1,035,019.84	1,175,553.84	1,258,535.00	1,258,535.00
	R/M	36,137.00	156,433.00	195,286.00	387,856.00	80,929.84	77,961.00	156,176.00	315,066.84	117,068.00	0.00	77,961.00	195,029.00	137,068.00	140,534.00	82,981.16	360,583.16
U040	CARRERA DOCENTE U040	0.00	0.00	0.00	0.00	0.00	0.00	0.00	0.00	0.00	0.00	0.00	0.00	0.00	7,893.70	7,893.70	7,893.70
	R/M				0.00				0.00				0.00		7,893.70		7,893.70
U080	APOYOS A CENTROS Y ORGANIZACIONES DE EDUCACIÓN U080	0.00	0.00	0.00	0.00	0.00	0.00	0.00	0.00	0.00	0.00	0.00	0.00	0.00	0.00	0.00	0.00
	R/M				0.00				0.00				0.00		0.00		0.00
S247	PROGRAMA PARA EL DESARROLLO PROFESIONAL DOCENTE (PRODEP) S247	0.00	0.00	0.00	0.00	0.00	0.00	0.00	0.00	0.00	0.00	0.00	0.00	0.00	0.00	6,265.12	6,265.12
	R/M				0.00				0.00				0.00			6,265.12	6,265.12
S300	PROGRAMA FORTALECIMIENTO A LA EXCELENCIA EDUCATIVA (PROFEXCE) S300	0.00	0.00	0.00	0.00	0.00	0.00	0.00	0.00	0.00	0.00	0.00	0.00	12,897.12	12,897.12	12,897.12	12,897.12
	R/M				0.00				0.00				0.00	12,897.12			12,897.12
	R/M	0.00	0.00	0.00	0.00	0.00	0.00	0.00	0.00	0.00	0.00	0.00	0.00	0.00	0.00	0.00	0.00
	R/M				0.00				0.00				0.00	0.00		0.00	0.00
	R/M	0.00	0.00	0.00	0.00	0.00	0.00	0.00	0.00	0.00	0.00	0.00	0.00	0.00	0.00	0.00	0.00
	R/M				0.00				0.00				0.00			0.00	0.00
TOTAL DEL TRIMESTRE					<u>387,856.00</u>				<u>315,066.84</u>				<u>195,029.00</u>				<u>387,639.10</u>

R/M REGISTRO DE LOS RECURSOS MENSUAL A MILES DE PESOS

Clave del Proyecto	NOMBRE DEL PROYECTO 2020
U006	SUBSIDIOS FEDERALES PARA ORGANISMOS DESCENTRALIZADOS ESTATALES U006
U040	CARRERA DOCENTE U040
U080	APOYOS A CENTROS Y ORGANIZACIONES DE EDUCACIÓN U080
S247	PROGRAMA PARA EL DESARROLLO PROFESIONAL DOCENTE (PRODEP) S247
S300	PROGRAMA FORTALECIMIENTO A LA EXCELENCIA EDUCATIVA (PROFEXCE) S300
AAA	
BBB	

Nota: 'AAA y BBB = Llenar si la IES es beneficiaria de otro programa extraordinario.

RECURSOS FEDERALES QUE RECIBEN UNIVERSIDADES E INSTITUCIONES DE EDUCACIÓN MEDIA SUPERIOR Y SUPERIOR

Costo de la plantilla de personal

En términos del artículo 39, fracción II del Decreto de Presupuesto de Egresos de la Federación para el Ejercicio Fiscal 2020

La información presentada es acumulada al periodo que se reporta

Periodo de octubre- diciembre / 2020

Fracción II										CUARTO TRIMESTRE 2020				
Universidad / Institución	Estructura de la Plantilla									Costo total de la plantilla (Pesos)				
	Categoría	Tipo de personal	Costo unitario bruto (pesos)			Número de plazas			Responsabilidad laboral	Ubicación	Octubre	Noviembre	Diciembre	Acumulado oct. a dic.
			Octubre	Noviembre	Diciembre	Octubre	Noviembre	Diciembre						
UNIVERSIDAD JUJ TITULAR "C" T.C.	PROFESOR INVESTIC		36,162	36,162	36,162	94	93	93	BASE	TABASCO	3,399,266	3,363,103	3,363,103	10,125,472
UNIVERSIDAD JUJ TITULAR "B" T.C.	PROFESOR INVESTIC		31,416	31,416	31,416	119	119	119	BASE	TABASCO	3,738,456	3,738,456	3,738,456	11,215,369
UNIVERSIDAD JUJ TITULAR "A" M.T.	PROFESOR INVESTIC		13,321	13,321	13,321	3	3	3	BASE	TABASCO	39,963	39,963	39,963	119,889
UNIVERSIDAD JUJ TITULAR "A" T.C.	PROFESOR INVESTIC		26,642	26,642	26,642	182	182	180	BASE	TABASCO	4,848,844	4,848,844	4,795,560	14,493,248
UNIVERSIDAD JUJ ASOCIADO "C" M.T.	PROFESOR INVESTIC		11,369	11,369	11,369	13	13	13	BASE	TABASCO	147,792	147,792	147,792	443,375
UNIVERSIDAD JUJ ASOCIADO "C" T.C.	PROFESOR INVESTIC		22,737	22,737	22,737	229	228	227	BASE	TABASCO	5,206,819	5,184,082	5,161,344	15,552,245
UNIVERSIDAD JUJ ASIGNATURA "B"	PROFESOR INVESTIC		9,565	9,565	9,565	75	75	75	BASE	TABASCO	717,380	717,380	717,380	2,152,139
UNIVERSIDAD JUJ ASOCIADO "B" T.C.	PROFESOR INVESTIC		20,387	20,387	20,387	281	281	282	BASE	TABASCO	5,728,691	5,728,691	5,749,078	17,206,459
UNIVERSIDAD JUJ ASOCIADO "B" M.T.	PROFESOR INVESTIC		10,193	10,193	10,193	27	27	27	BASE	TABASCO	275,222	275,222	275,222	825,665
UNIVERSIDAD JUJ ASIGNATURA "A"	PROFESOR INVESTIC		7,351	7,341	7,341	428	427	427	BASE	TABASCO	3,146,121	3,134,799	3,134,799	9,415,719
UNIVERSIDAD JUJ ASOCIADO "A" T.C.	PROFESOR INVESTIC		17,800	17,800	17,800	205	205	206	BASE	TABASCO	3,649,082	3,649,082	3,666,882	10,965,046
UNIVERSIDAD JUJ ASOCIADO "A" M.T.	PROFESOR INVESTIC		8,900	8,900	8,900	106	105	107	BASE	TABASCO	943,421	934,521	952,321	2,830,264
UNIVERSIDAD JUJ MTR. CARR. "B" P. M.T.	PROFESOR INVESTIC		4,549	4,549	4,549	1	1	1	BASE	TABASCO	4,549	4,549	4,549	13,648
UNIVERSIDAD JUJ TITULAR "B" T.C.	TECNICO ACADEMIC		24,687	24,687	24,687	4	4	4	BASE	TABASCO	98,747	98,747	98,747	296,242
UNIVERSIDAD JUJ TITULAR "A" T.C.	TECNICO ACADEMIC		21,558	21,558	21,558	13	13	13	BASE	TABASCO	280,254	280,254	280,254	840,762
UNIVERSIDAD JUJ ASOCIADO "C" T.C.	TECNICO ACADEMIC		18,659	18,659	18,659	22	22	22	BASE	TABASCO	410,502	410,502	410,502	1,231,507
UNIVERSIDAD JUJ ASOCIADO "B" T.C.	TECNICO ACADEMIC		16,920	16,920	16,920	8	8	8	BASE	TABASCO	135,357	135,357	135,357	406,070
UNIVERSIDAD JUJ ASOCIADO "A" M.T.	TECNICO ACADEMIC		7,050	7,050	7,050	1	1	1	BASE	TABASCO	7,050	7,050	7,050	21,150
UNIVERSIDAD JUJ ASOCIADO "A" T.C.	TECNICO ACADEMIC		14,100	14,100	14,100	26	26	26	BASE	TABASCO	366,600	366,600	366,600	1,099,800
UNIVERSIDAD JUJ ASISTENTE "C" T.C.	TECNICO ACADEMIC		12,288	12,288	12,288	17	17	17	BASE	TABASCO	208,896	208,896	208,896	626,688
UNIVERSIDAD JUJ ASISTENTE "B" T.C.	TECNICO ACADEMIC		9,806	9,806	9,806	10	10	10	BASE	TABASCO	98,056	98,056	98,056	294,168
UNIVERSIDAD JUJ ASISTENTE "A" T.C.	TECNICO ACADEMIC		9,282	9,282	9,282	4	4	4	BASE	TABASCO	37,126	37,126	37,126	111,379
UNIVERSIDAD JUJ ASISTENTE "A" M.T.	TECNICO ACADEMIC		4,641	4,641	4,641	1	1	1	BASE	TABASCO	4,641	4,641	4,641	13,922
UNIVERSIDAD JUJ TITULAR "A" T.C.	PROFESOR INVESTIC		26,642	26,642	26,642	13	13	13	INTERINA	TABASCO	346,346	346,346	346,346	1,039,038
UNIVERSIDAD JUJ ASOCIADO "C" M.T.	PROFESOR INVESTIC		11,369	11,369	11,369	1	1	1	INTERINA	TABASCO	11,369	11,369	11,369	34,106
UNIVERSIDAD JUJ ASOCIADO "C" T.C.	PROFESOR INVESTIC		22,737	22,737	22,737	8	8	8	INTERINA	TABASCO	181,898	181,898	181,898	545,693
UNIVERSIDAD JUJ ASIGNATURA "B"	PROFESOR INVESTIC		3,266	3,266	3,296	22	22	21	INTERINA	TABASCO	71,843	71,843	69,221	212,906
UNIVERSIDAD JUJ ASOCIADO "B" T.C.	PROFESOR INVESTIC		20,387	20,387	20,387	27	27	26	INTERINA	TABASCO	550,444	550,444	530,057	1,630,944
UNIVERSIDAD JUJ ASIGNATURA "A"	PROFESOR INVESTIC		5,775	5,748	5,704	562	571	579	INTERINA	TABASCO	3,245,314	3,282,005	3,302,836	9,830,155
UNIVERSIDAD JUJ ASOCIADO "A" M.T.	PROFESOR INVESTIC		8,900	8,900	8,900	4	4	4	INTERINA	TABASCO	35,601	35,601	35,601	106,802
UNIVERSIDAD JUJ ASOCIADO "A" T.C.	PROFESOR INVESTIC		17,800	17,800	17,800	37	37	37	INTERINA	TABASCO	658,615	658,615	658,615	1,975,844
UNIVERSIDAD JUJ MTR. PLANTA P T.C.	PROFESOR INVESTIC		9,098	9,098	9,098	1	1	1	INTERINA	TABASCO	9,098	9,098	9,098	27,295
UNIVERSIDAD JUJ ASOCIADO "B" M.T.	TECNICO ACADEMIC		8,460	8,460	8,460	1	1	1	INTERINA	TABASCO	8,460	8,460	8,460	25,379
UNIVERSIDAD JUJ ASOCIADO "B" T.C.	TECNICO ACADEMIC		16,920	16,920	16,920	3	3	3	INTERINA	TABASCO	50,759	50,759	50,759	152,276
UNIVERSIDAD JUJ ASOCIADO "A" T.C.	TECNICO ACADEMIC		14,100	14,100	14,100	50	50	53	INTERINA	TABASCO	705,000	705,000	747,300	2,157,300
UNIVERSIDAD JUJ ASISTENTE "C" T.C.	TECNICO ACADEMIC		12,288	12,288	12,288	3	3	3	INTERINA	TABASCO	36,864	36,864	36,864	110,592
UNIVERSIDAD JUJ ASISTENTE "B" T.C.	TECNICO ACADEMIC		9,806	9,806	9,806	1	1	1	INTERINA	TABASCO	9,806	9,806	9,806	29,417
UNIVERSIDAD JUJ ASISTENTE "A" T.C.	TECNICO ACADEMIC		9,282	9,282	9,282	2	2	2	INTERINA	TABASCO	18,563	18,563	18,563	55,690
UNIVERSIDAD JUJ AUXILIAR ADMINISTRATIVO "B"	ADMINISTRATIVO SIN		7,174	7,174	7,174	6	7	7	BASE	TABASCO	43,041	50,215	50,215	143,471
UNIVERSIDAD JUJ AUXILIAR ADMINISTRATIVO "C"	ADMINISTRATIVO SIN		7,891	7,891	7,891	12	12	12	BASE	TABASCO	94,691	94,691	94,691	284,074
UNIVERSIDAD JUJ AUXILIAR ADMINISTRATIVO "D"	ADMINISTRATIVO SIN		8,680	8,680	8,680	5	4	3	BASE	TABASCO	43,400	34,720	26,040	104,160
UNIVERSIDAD JUJ AUXILIAR ADMINISTRATIVO "E"	ADMINISTRATIVO SIN		9,548	9,548	9,548	6	6	7	BASE	TABASCO	57,288	57,288	66,836	181,413
UNIVERSIDAD JUJ AUXILIAR ADMINISTRATIVO "F"	ADMINISTRATIVO SIN		10,503	10,503	10,503	7	6	6	BASE	TABASCO	73,520	63,017	63,017	199,554
UNIVERSIDAD JUJ AUXILIAR ADMINISTRATIVO "G"	ADMINISTRATIVO SIN		11,553	11,553	11,553	2	2	2	BASE	TABASCO	23,106	23,106	23,106	69,319
UNIVERSIDAD JUJ AUXILIAR ADMINISTRATIVO "H"	ADMINISTRATIVO SIN		12,708	12,708	12,708	1	1	1	BASE	TABASCO	12,708	12,708	12,708	38,125
UNIVERSIDAD JUJ AUXILIAR ADMINISTRATIVO "I"	ADMINISTRATIVO SIN		13,979	13,979	13,979	1	1	1	BASE	TABASCO	13,979	13,979	13,979	41,938
UNIVERSIDAD JUJ AUXILIAR DE ALMACEN "B"	ADMINISTRATIVO SIN		6,627	6,627	6,627	1	1	1	BASE	TABASCO	6,627	6,627	6,627	19,882

UNIVERSIDAD JUJ AUXILIAR DE ALMACEN "D"	ADMINISTRATIVO SIN	8,019	8,019	8,019	1	1	1	BASE	TABASCO	8,019	8,019	8,019	24,057
UNIVERSIDAD JUJ AUXILIAR DE ALMACEN "F"	ADMINISTRATIVO SIN	9,703	9,703	9,703	1	1	1	BASE	TABASCO	9,703	9,703	9,703	29,109
UNIVERSIDAD JUJ AUXILIAR DE ARCHIVO "B"	ADMINISTRATIVO SIN	7,033	7,033	7,033	1	1	1	BASE	TABASCO	7,033	7,033	7,033	21,099
UNIVERSIDAD JUJ AUXILIAR DE ARCHIVO "C"	ADMINISTRATIVO SIN	7,736	7,736	7,736	4	4	4	BASE	TABASCO	30,945	30,945	30,945	92,835
UNIVERSIDAD JUJ AUXILIAR DE ARCHIVO "D"	ADMINISTRATIVO SIN	8,510	8,510	8,510	4	4	4	BASE	TABASCO	34,039	34,039	34,039	102,118
UNIVERSIDAD JUJ AUXILIAR DE ARCHIVO "E"	ADMINISTRATIVO SIN	9,361	9,361	9,361	1	1	1	BASE	TABASCO	9,361	9,361	9,361	28,082
UNIVERSIDAD JUJ AUXILIAR DE BIBLIOTECA "B"	ADMINISTRATIVO SIN	6,760	6,760	6,760	21	22	22	BASE	TABASCO	141,956	148,716	148,716	439,389
UNIVERSIDAD JUJ AUXILIAR DE BIBLIOTECA "C"	ADMINISTRATIVO SIN	7,436	7,436	7,436	6	6	5	BASE	TABASCO	44,615	44,615	37,179	126,409
UNIVERSIDAD JUJ AUXILIAR DE BIBLIOTECA "D"	ADMINISTRATIVO SIN	8,179	8,179	8,179	8	8	9	BASE	TABASCO	65,435	65,435	73,615	204,485
UNIVERSIDAD JUJ AUXILIAR DE BIBLIOTECA "E"	ADMINISTRATIVO SIN	8,997	8,997	8,997	11	11	10	BASE	TABASCO	98,971	98,971	89,973	287,915
UNIVERSIDAD JUJ AUXILIAR DE BIBLIOTECA "F"	ADMINISTRATIVO SIN	9,897	9,897	9,897	7	7	8	BASE	TABASCO	69,279	69,279	79,177	217,736
UNIVERSIDAD JUJ AUXILIAR DE BIBLIOTECA "G"	ADMINISTRATIVO SIN	10,887	10,887	10,887	2	2	2	BASE	TABASCO	21,774	21,774	21,774	65,321
UNIVERSIDAD JUJ AUXILIAR DE BIBLIOTECA "H"	ADMINISTRATIVO SIN	11,975	11,975	11,975	2	2	2	BASE	TABASCO	23,951	23,951	23,951	71,853
UNIVERSIDAD JUJ AUXILIAR DE CAMPO "A"	ADMINISTRATIVO SIN	5,677	5,677	5,677	1	1	1	BASE	TABASCO	5,677	5,677	5,677	17,031
UNIVERSIDAD JUJ AUXILIAR DE CAMPO "B"	ADMINISTRATIVO SIN	6,245	6,245	6,245	14	15	13	BASE	TABASCO	87,426	93,671	81,181	262,278
UNIVERSIDAD JUJ AUXILIAR DE CAMPO "C"	ADMINISTRATIVO SIN	6,869	6,869	6,869	4	4	5	BASE	TABASCO	27,477	27,477	34,346	89,300
UNIVERSIDAD JUJ AUXILIAR DE CAMPO "D"	ADMINISTRATIVO SIN	7,556	7,556	7,556	2	2	2	BASE	TABASCO	15,112	15,112	15,112	45,337
UNIVERSIDAD JUJ AUXILIAR DE CAMPO "F"	ADMINISTRATIVO SIN	9,143	9,143	9,143	1	1	1	BASE	TABASCO	9,143	9,143	9,143	27,429
UNIVERSIDAD JUJ AUXILIAR DE CAMPO "G"	ADMINISTRATIVO SIN	10,057	10,057	10,057	1	1	1	BASE	TABASCO	10,057	10,057	10,057	30,172
UNIVERSIDAD JUJ AUXILIAR DE CLINICA "A"	ADMINISTRATIVO SIN	5,907	5,907	5,907	2	2	1	BASE	TABASCO	11,813	11,813	5,907	29,533
UNIVERSIDAD JUJ AUXILIAR DE CLINICA "B"	ADMINISTRATIVO SIN	6,497	6,497	6,497	11	11	11	BASE	TABASCO	71,471	71,471	71,471	214,412
UNIVERSIDAD JUJ AUXILIAR DE CLINICA "C"	ADMINISTRATIVO SIN	7,147	7,147	7,147	7	7	8	BASE	TABASCO	50,029	50,029	57,177	157,236
UNIVERSIDAD JUJ AUXILIAR DE CLINICA "D"	ADMINISTRATIVO SIN	7,862	7,862	7,862	1	1	1	BASE	TABASCO	7,862	7,862	7,862	23,585
UNIVERSIDAD JUJ AUXILIAR DE DISEÑO "D"	ADMINISTRATIVO SIN	9,396	9,396	9,396	1	1	1	BASE	TABASCO	9,396	9,396	9,396	28,187
UNIVERSIDAD JUJ AUXILIAR DE DISEÑO "F"	ADMINISTRATIVO SIN	11,369	11,369	11,369	3	3	3	BASE	TABASCO	34,106	34,106	34,106	102,318
UNIVERSIDAD JUJ AUXILIAR DE DISEÑO "G"	ADMINISTRATIVO SIN	12,505	12,505	12,505	3	3	3	BASE	TABASCO	37,516	37,516	37,516	112,549
UNIVERSIDAD JUJ AUXILIAR DE IMPRENTA "B"	ADMINISTRATIVO SIN	6,895	6,895	6,895	3	3	3	BASE	TABASCO	20,685	20,685	20,685	62,055
UNIVERSIDAD JUJ AUXILIAR DE IMPRENTA "C"	ADMINISTRATIVO SIN	7,585	7,585	7,585	1	1	1	BASE	TABASCO	7,585	7,585	7,585	22,754
UNIVERSIDAD JUJ AUXILIAR DE IMPRENTA "I"	ADMINISTRATIVO SIN	13,436	13,436	13,436	1	1	1	BASE	TABASCO	13,436	13,436	13,436	40,309
UNIVERSIDAD JUJ AUXILIAR DE LABORATORIO "B"	ADMINISTRATIVO SIN	7,463	7,463	7,463	3	3	3	BASE	TABASCO	22,390	22,390	22,390	67,171
UNIVERSIDAD JUJ AUXILIAR DE LABORATORIO "C"	ADMINISTRATIVO SIN	8,210	8,210	8,210	3	4	4	BASE	TABASCO	24,629	32,839	32,839	90,307
UNIVERSIDAD JUJ AUXILIAR DE LABORATORIO "D"	ADMINISTRATIVO SIN	9,031	9,031	9,031	7	7	7	BASE	TABASCO	63,215	63,215	63,215	189,645
UNIVERSIDAD JUJ AUXILIAR DE LABORATORIO "E"	ADMINISTRATIVO SIN	9,934	9,934	9,934	5	5	5	BASE	TABASCO	49,669	49,669	49,669	149,007
UNIVERSIDAD JUJ AUXILIAR DE LABORATORIO "F"	ADMINISTRATIVO SIN	10,927	10,927	10,927	3	2	2	BASE	TABASCO	32,782	21,854	21,854	76,490
UNIVERSIDAD JUJ AUXILIAR DE LABORATORIO "G"	ADMINISTRATIVO SIN	12,020	12,020	12,020	1	1	1	BASE	TABASCO	12,020	12,020	12,020	36,060
UNIVERSIDAD JUJ AUXILIAR DE LABORATORIO "H"	ADMINISTRATIVO SIN	13,222	13,222	13,222	3	3	3	BASE	TABASCO	39,666	39,666	39,666	118,997
UNIVERSIDAD JUJ AUXILIAR DE LABORATORIO "I"	ADMINISTRATIVO SIN	14,544	14,544	14,544	1	1	1	BASE	TABASCO	14,544	14,544	14,544	43,632
UNIVERSIDAD JUJ AUXILIAR DE MANTENIMIENTO "B"	ADMINISTRATIVO SIN	7,613	7,613	7,613	14	19	17	BASE	TABASCO	106,577	144,640	129,415	380,633
UNIVERSIDAD JUJ AUXILIAR DE MANTENIMIENTO "C"	ADMINISTRATIVO SIN	8,374	8,374	8,374	42	42	43	BASE	TABASCO	351,705	351,705	360,079	1,063,489
UNIVERSIDAD JUJ AUXILIAR DE MANTENIMIENTO "D"	ADMINISTRATIVO SIN	9,211	9,211	9,211	33	34	34	BASE	TABASCO	303,974	313,185	313,185	930,344
UNIVERSIDAD JUJ AUXILIAR DE MANTENIMIENTO "E"	ADMINISTRATIVO SIN	10,132	10,132	10,132	19	18	19	BASE	TABASCO	192,517	182,384	192,517	567,418
UNIVERSIDAD JUJ AUXILIAR DE MANTENIMIENTO "F"	ADMINISTRATIVO SIN	11,146	11,146	11,146	6	7	7	BASE	TABASCO	66,874	78,020	78,020	222,914
UNIVERSIDAD JUJ AUXILIAR DE MANTENIMIENTO "G"	ADMINISTRATIVO SIN	12,260	12,260	12,260	4	4	4	BASE	TABASCO	49,041	49,041	49,041	147,123
UNIVERSIDAD JUJ AUXILIAR DE MANTENIMIENTO "H"	ADMINISTRATIVO SIN	13,486	13,486	13,486	5	5	5	BASE	TABASCO	67,431	67,431	67,431	202,294
UNIVERSIDAD JUJ AUXILIAR DE MANTENIMIENTO "I"	ADMINISTRATIVO SIN	14,835	14,835	14,835	1	1	1	BASE	TABASCO	14,835	14,835	14,835	44,505
UNIVERSIDAD JUJ AUXILIAR DE SERVICIO "A"	ADMINISTRATIVO SIN	5,457	5,457	5,457	9	8	8	BASE	TABASCO	49,109	43,652	43,652	136,414
UNIVERSIDAD JUJ AUXILIAR DE SERVICIO "B"	ADMINISTRATIVO SIN	6,002	6,002	6,002	139	129	127	BASE	TABASCO	834,311	774,289	762,284	2,370,885
UNIVERSIDAD JUJ AUXILIAR DE SERVICIO "C"	ADMINISTRATIVO SIN	6,602	6,602	6,602	19	19	21	BASE	TABASCO	125,447	125,447	138,652	389,545
UNIVERSIDAD JUJ AUXILIAR DE SERVICIO "D"	ADMINISTRATIVO SIN	7,263	7,263	7,263	10	8	8	BASE	TABASCO	72,627	58,101	58,101	188,830
UNIVERSIDAD JUJ AUXILIAR DE SERVICIO "E"	ADMINISTRATIVO SIN	7,989	7,989	7,989	3	3	3	BASE	TABASCO	23,967	23,967	23,967	71,901
UNIVERSIDAD JUJ AUXILIAR DE SERVICIO "F"	ADMINISTRATIVO SIN	8,788	8,788	8,788	3	4	4	BASE	TABASCO	26,364	35,151	35,151	96,666
UNIVERSIDAD JUJ AUXILIAR DE SERVICIO "G"	ADMINISTRATIVO SIN	9,667	9,667	9,667	1	1	1	BASE	TABASCO	9,667	9,667	9,667	29,000
UNIVERSIDAD JUJ OPERADOR DE TRANSPORTE "C"	ADMINISTRATIVO SIN	8,712	8,712	8,712	3	3	2	BASE	TABASCO	26,137	26,137	17,425	69,698
UNIVERSIDAD JUJ OPERADOR DE TRANSPORTE "D"	ADMINISTRATIVO SIN	9,583	9,583	9,583	14	15	15	BASE	TABASCO	134,168	143,752	143,752	421,672
UNIVERSIDAD JUJ OPERADOR DE TRANSPORTE "E"	ADMINISTRATIVO SIN	10,542	10,542	10,542	8	8	8	BASE	TABASCO	84,334	84,334	84,334	253,003
UNIVERSIDAD JUJ OPERADOR DE TRANSPORTE "F"	ADMINISTRATIVO SIN	11,596	11,596	11,596	3	4	4	BASE	TABASCO	34,788	46,384	46,384	127,556
UNIVERSIDAD JUJ OPERADOR DE TRANSPORTE "G"	ADMINISTRATIVO SIN	12,756	12,756	12,756	3	3	2	BASE	TABASCO	38,267	38,267	25,511	102,045
UNIVERSIDAD JUJ OPERADOR DE TRANSPORTE "H"	ADMINISTRATIVO SIN	14,031	14,031	14,031	4	4	4	BASE	TABASCO	56,125	56,125	56,125	168,374
UNIVERSIDAD JUJ SECRETARIA "A"	ADMINISTRATIVO SIN	6,652	6,652	6,652	1	1	1	BASE	TABASCO	6,652	6,652	6,652	19,956
UNIVERSIDAD JUJ SECRETARIA "B"	ADMINISTRATIVO SIN	7,317	7,317	7,317	59	57	57	BASE	TABASCO	431,707	417,072	417,072	1,265,851
UNIVERSIDAD JUJ SECRETARIA "C"	ADMINISTRATIVO SIN	8,049	8,049	8,049	55	56	56	BASE	TABASCO	442,682	450,731	450,731	1,344,143
UNIVERSIDAD JUJ SECRETARIA "D"	ADMINISTRATIVO SIN	8,854	8,854	8,854	35	37	37	BASE	TABASCO	309,878	327,585	327,585	965,048

UNIVERSIDAD JUJ SECRETARIA "E"	ADMINISTRATIVO SIN	9,739	9,739	9,739	16	16	15	BASE	TABASCO	155,824	155,824	146,085	457,733
UNIVERSIDAD JUJ SECRETARIA "F"	ADMINISTRATIVO SIN	10,713	10,713	10,713	12	12	13	BASE	TABASCO	128,555	128,555	139,268	396,378
UNIVERSIDAD JUJ SECRETARIA "G"	ADMINISTRATIVO SIN	11,784	11,784	11,784	7	7	7	BASE	TABASCO	82,489	82,489	82,489	247,468
UNIVERSIDAD JUJ SECRETARIA "H"	ADMINISTRATIVO SIN	12,963	12,963	12,963	19	19	19	BASE	TABASCO	246,290	246,290	246,290	738,869
UNIVERSIDAD JUJ SECRETARIA "I"	ADMINISTRATIVO SIN	14,259	14,259	14,259	3	3	3	BASE	TABASCO	42,777	42,777	42,777	128,330
UNIVERSIDAD JUJ VELADOR "A"	ADMINISTRATIVO SIN	5,791	5,791	5,791	1	1	1	BASE	TABASCO	5,791	5,791	5,791	17,372
UNIVERSIDAD JUJ VELADOR "B"	ADMINISTRATIVO SIN	6,370	6,370	6,370	9	8	8	BASE	TABASCO	57,327	50,957	50,957	159,241
UNIVERSIDAD JUJ VELADOR "C"	ADMINISTRATIVO SIN	7,007	7,007	7,007	9	10	10	BASE	TABASCO	63,059	70,066	70,066	203,191
UNIVERSIDAD JUJ VELADOR "D"	ADMINISTRATIVO SIN	7,707	7,707	7,707	3	3	3	BASE	TABASCO	23,122	23,122	23,122	69,365
UNIVERSIDAD JUJ VELADOR "E"	ADMINISTRATIVO SIN	8,478	8,478	8,478	1	1	1	BASE	TABASCO	8,478	8,478	8,478	25,434
UNIVERSIDAD JUJ VELADOR "F"	ADMINISTRATIVO SIN	9,326	9,326	9,326	2	2	2	BASE	TABASCO	18,652	18,652	18,652	55,955
UNIVERSIDAD JUJ VELADOR "G"	ADMINISTRATIVO SIN	10,258	10,258	10,258	3	3	3	BASE	TABASCO	30,775	30,775	30,775	92,325
UNIVERSIDAD JUJ VELADOR "H"	ADMINISTRATIVO SIN	11,284	11,284	11,284	2	2	2	BASE	TABASCO	22,568	22,568	22,568	67,705
UNIVERSIDAD JUJ AUXILIAR ADMINISTRATIVO "A"	ADMINISTRATIVO SIN	6,521	6,521	6,521	0	1	1	INTERINA	TABASCO	0	6,521	6,521	13,043
UNIVERSIDAD JUJ AUXILIAR ADMINISTRATIVO "B"	ADMINISTRATIVO SIN	7,174	7,174	7,174	4	5	5	INTERINA	TABASCO	28,694	35,868	35,868	100,430
UNIVERSIDAD JUJ AUXILIAR ADMINISTRATIVO "C"	ADMINISTRATIVO SIN	7,891	7,891	7,891	4	3	3	INTERINA	TABASCO	31,564	23,673	23,673	78,910
UNIVERSIDAD JUJ AUXILIAR ADMINISTRATIVO "E"	ADMINISTRATIVO SIN	9,548	9,548	9,548	1	1	1	INTERINA	TABASCO	9,548	9,548	9,548	28,644
UNIVERSIDAD JUJ AUXILIAR ADMINISTRATIVO "H"	ADMINISTRATIVO SIN	12,708	12,708	12,708	1	1	1	INTERINA	TABASCO	12,708	12,708	12,708	38,125
UNIVERSIDAD JUJ AUXILIAR DE ALMACEN "B"	ADMINISTRATIVO SIN	6,627	6,627	6,627	1	1	1	INTERINA	TABASCO	6,627	6,627	6,627	19,882
UNIVERSIDAD JUJ AUXILIAR DE ARCHIVO "B"	ADMINISTRATIVO SIN	7,033	7,033	7,033	2	2	2	INTERINA	TABASCO	14,066	14,066	14,066	42,198
UNIVERSIDAD JUJ AUXILIAR DE ARCHIVO "C"	ADMINISTRATIVO SIN	7,736	7,736	7,736	2	2	2	INTERINA	TABASCO	15,472	15,472	15,472	46,417
UNIVERSIDAD JUJ AUXILIAR DE BIBLIOTECA "A"	ADMINISTRATIVO SIN	6,145	6,145	6,145	2	3	3	INTERINA	TABASCO	12,291	18,436	18,436	49,162
UNIVERSIDAD JUJ AUXILIAR DE BIBLIOTECA "B"	ADMINISTRATIVO SIN	6,760	6,760	6,760	26	26	26	INTERINA	TABASCO	175,756	175,756	175,756	527,267
UNIVERSIDAD JUJ AUXILIAR DE BIBLIOTECA "C"	ADMINISTRATIVO SIN	7,436	7,436	7,436	4	4	4	INTERINA	TABASCO	29,743	29,743	29,743	89,230
UNIVERSIDAD JUJ AUXILIAR DE BIBLIOTECA "D"	ADMINISTRATIVO SIN	8,179	8,179	8,179	1	1	1	INTERINA	TABASCO	8,179	8,179	8,179	24,538
UNIVERSIDAD JUJ AUXILIAR DE BIBLIOTECA "E"	ADMINISTRATIVO SIN	8,997	8,997	8,997	1	1	1	INTERINA	TABASCO	8,997	8,997	8,997	26,992
UNIVERSIDAD JUJ AUXILIAR DE BIBLIOTECA "H"	ADMINISTRATIVO SIN	11,975	11,975	11,975	1	1	1	INTERINA	TABASCO	11,975	11,975	11,975	35,926
UNIVERSIDAD JUJ AUXILIAR DE CAMPO "A"	ADMINISTRATIVO SIN	5,677	5,677	5,677	1	1	1	INTERINA	TABASCO	5,677	5,677	5,677	17,031
UNIVERSIDAD JUJ AUXILIAR DE CAMPO "B"	ADMINISTRATIVO SIN	6,245	6,245	6,245	22	22	22	INTERINA	TABASCO	137,384	137,384	137,384	412,152
UNIVERSIDAD JUJ AUXILIAR DE CLINICA "A"	ADMINISTRATIVO SIN	5,907	5,907	5,907	4	4	3	INTERINA	TABASCO	23,627	23,627	17,720	64,973
UNIVERSIDAD JUJ AUXILIAR DE CLINICA "B"	ADMINISTRATIVO SIN	6,497	6,497	6,497	5	5	6	INTERINA	TABASCO	32,487	32,487	38,984	103,957
UNIVERSIDAD JUJ AUXILIAR DE DISEÑO "F"	ADMINISTRATIVO SIN	11,369	11,369	11,369	0	1	1	INTERINA	TABASCO	0	11,369	11,369	22,737
UNIVERSIDAD JUJ AUXILIAR DE LABORATORIO "B"	ADMINISTRATIVO SIN	7,463	7,463	7,463	1	1	1	INTERINA	TABASCO	7,463	7,463	7,463	22,390
UNIVERSIDAD JUJ AUXILIAR DE LABORATORIO "C"	ADMINISTRATIVO SIN	8,210	8,210	8,210	1	1	1	INTERINA	TABASCO	8,210	8,210	8,210	24,629
UNIVERSIDAD JUJ AUXILIAR DE LABORATORIO "E"	ADMINISTRATIVO SIN	9,934	9,934	9,934	2	2	2	INTERINA	TABASCO	19,868	19,868	19,868	59,603
UNIVERSIDAD JUJ AUXILIAR DE MANTENIMIENTO "C"	ADMINISTRATIVO SIN	8,374	8,374	8,374	9	8	8	INTERINA	TABASCO	75,365	66,991	66,991	209,348
UNIVERSIDAD JUJ AUXILIAR DE MANTENIMIENTO "D"	ADMINISTRATIVO SIN	9,211	9,211	9,211	1	2	2	INTERINA	TABASCO	9,211	18,423	18,423	46,057
UNIVERSIDAD JUJ AUXILIAR DE MANTENIMIENTO "E"	ADMINISTRATIVO SIN	10,132	10,132	10,132	2	2	2	INTERINA	TABASCO	20,265	20,265	20,265	60,795
UNIVERSIDAD JUJ AUXILIAR DE SERVICIO "A"	ADMINISTRATIVO SIN	5,457	5,457	5,457	308	304	321	INTERINA	TABASCO	1,680,620	1,658,794	1,751,556	5,090,970
UNIVERSIDAD JUJ AUXILIAR DE SERVICIO "B"	ADMINISTRATIVO SIN	6,002	6,002	6,002	10	10	21	INTERINA	TABASCO	60,022	60,022	126,047	246,092
UNIVERSIDAD JUJ AUXILIAR DE SERVICIO "C"	ADMINISTRATIVO SIN	6,602	6,602	6,602	1	1	1	INTERINA	TABASCO	6,602	6,602	6,602	19,807
UNIVERSIDAD JUJ AUXILIAR DE SERVICIO "G"	ADMINISTRATIVO SIN	9,667	9,667	9,667	1	1	1	INTERINA	TABASCO	9,667	9,667	9,667	29,000
UNIVERSIDAD JUJ OPERADOR DE TRANSPORTE "D"	ADMINISTRATIVO SIN	9,583	9,583	9,583	2	2	3	INTERINA	TABASCO	19,167	19,167	28,750	67,084
UNIVERSIDAD JUJ OPERADOR DE TRANSPORTE "E"	ADMINISTRATIVO SIN	10,542	10,542	10,542	1	1	1	INTERINA	TABASCO	10,542	10,542	10,542	31,625
UNIVERSIDAD JUJ OPERADOR DE TRANSPORTE "G"	ADMINISTRATIVO SIN	12,756	12,756	12,756	0	0	1	INTERINA	TABASCO	0	0	12,756	12,756
UNIVERSIDAD JUJ OPERADOR DE TRANSPORTE "H"	ADMINISTRATIVO SIN	14,031	14,031	14,031	0	0	0	INTERINA	TABASCO	14,031	0	0	14,031
UNIVERSIDAD JUJ OPERADOR DE TRANSPORTE "I"	ADMINISTRATIVO SIN	15,434	15,434	15,434	0	1	1	INTERINA	TABASCO	0	15,434	15,434	30,868
UNIVERSIDAD JUJ SECRETARIA "A"	ADMINISTRATIVO SIN	6,652	6,652	6,652	10	11	9	INTERINA	TABASCO	66,519	73,170	59,867	199,556
UNIVERSIDAD JUJ SECRETARIA "B"	ADMINISTRATIVO SIN	7,317	7,317	7,317	24	25	25	INTERINA	TABASCO	175,609	182,927	182,927	541,462
UNIVERSIDAD JUJ SECRETARIA "C"	ADMINISTRATIVO SIN	8,049	8,049	8,049	5	5	5	INTERINA	TABASCO	40,244	40,244	40,244	120,731
UNIVERSIDAD JUJ SECRETARIA "F"	ADMINISTRATIVO SIN	10,713	10,713	10,713	1	1	1	INTERINA	TABASCO	10,713	10,713	10,713	32,139
UNIVERSIDAD JUJ SECRETARIA "H"	ADMINISTRATIVO SIN	12,963	12,963	12,963	1	1	1	INTERINA	TABASCO	12,963	12,963	12,963	38,888
UNIVERSIDAD JUJ VELADOR "A"	ADMINISTRATIVO SIN	5,791	5,791	5,791	1	1	2	INTERINA	TABASCO	5,791	5,791	11,581	23,162
UNIVERSIDAD JUJ VELADOR "B"	ADMINISTRATIVO SIN	6,370	6,370	6,370	10	11	14	INTERINA	TABASCO	63,696	70,066	89,175	222,937
UNIVERSIDAD JUJ VELADOR "C"	ADMINISTRATIVO SIN	7,007	7,007	7,007	1	2	2	INTERINA	TABASCO	7,007	14,013	14,013	35,033
UNIVERSIDAD JUJ VELADOR "F"	ADMINISTRATIVO SIN	9,326	9,326	9,326	1	1	1	INTERINA	TABASCO	9,326	9,326	9,326	27,977
UNIVERSIDAD JUJ VELADOR "G"	ADMINISTRATIVO SIN	10,258	10,258	10,258	1	1	1	INTERINA	TABASCO	10,258	10,258	10,258	30,775
UNIVERSIDAD JUJ AUXILIAR "A"	ADMINISTRATIVO DE	5,151	5,151	5,151	2	2	2	BASE	TABASCO	10,302	10,302	10,302	30,905
UNIVERSIDAD JUJ CHOFER DE CONFIANZA "A"	ADMINISTRATIVO DE	8,898	8,898	8,898	3	3	3	BASE	TABASCO	26,693	26,693	26,693	80,080
UNIVERSIDAD JUJ CHOFER DE CONFIANZA "C"	ADMINISTRATIVO DE	11,399	11,399	11,399	5	5	5	BASE	TABASCO	56,997	56,997	56,997	170,992
UNIVERSIDAD JUJ COORDINADOR "A"	ADMINISTRATIVO DE	24,587	24,587	24,587	7	7	7	BASE	TABASCO	172,109	172,109	172,109	516,328
UNIVERSIDAD JUJ COORDINADOR "B"	ADMINISTRATIVO DE	24,587	24,587	24,587	5	6	6	BASE	TABASCO	122,935	147,522	147,522	417,980


UNIVERSIDAD JUJ COORDINADOR "C"	ADMINISTRATIVO DE	24,587	24,587	24,587	4	4	4	BASE	TABASCO	98,348	98,348	98,348	295,045
UNIVERSIDAD JUJ COORDINADOR GENERAL "A"	ADMINISTRATIVO DE	31,573	31,573	31,573	2	2	2	BASE	TABASCO	63,146	63,146	63,146	189,437
UNIVERSIDAD JUJ DES. DE SISTEMAS ESPECIALIZADO	ADMINISTRATIVO DE	31,573	31,573	31,573	6	6	6	BASE	TABASCO	189,437	189,437	189,437	568,311
UNIVERSIDAD JUJ DES. DE SISTEMAS ESPECIALIZADO	ADMINISTRATIVO DE	31,573	31,573	31,573	1	1	1	BASE	TABASCO	31,573	31,573	31,573	94,719
UNIVERSIDAD JUJ DESARROLLADOR DE SISTEMAS "B"	ADMINISTRATIVO DE	16,664	16,664	16,664	2	2	2	BASE	TABASCO	33,328	33,328	33,328	99,985
UNIVERSIDAD JUJ DESARROLLADOR DE SISTEMAS "C"	ADMINISTRATIVO DE	23,101	23,101	23,101	6	6	6	BASE	TABASCO	138,605	138,605	138,605	415,815
UNIVERSIDAD JUJ DIRECTOR DE AREA "C"	ADMINISTRATIVO DE	31,573	31,573	31,573	2	2	2	BASE	TABASCO	63,146	63,146	63,146	189,437
UNIVERSIDAD JUJ JEFE DE DEPARTAMENTO "A"	ADMINISTRATIVO DE	18,881	18,881	18,881	48	49	49	BASE	TABASCO	906,305	925,187	925,187	2,756,679
UNIVERSIDAD JUJ JEFE DE DEPARTAMENTO "B"	ADMINISTRATIVO DE	18,881	18,881	18,881	17	17	17	BASE	TABASCO	320,983	320,983	320,983	962,949
UNIVERSIDAD JUJ JEFE DE DEPARTAMENTO "C"	ADMINISTRATIVO DE	18,881	18,881	18,881	18	18	18	BASE	TABASCO	339,864	339,864	339,864	1,019,593
UNIVERSIDAD JUJ JEFE DE UNIDAD	ADMINISTRATIVO DE	11,800	11,800	11,800	19	19	19	BASE	TABASCO	224,201	224,201	224,201	672,603
UNIVERSIDAD JUJ MEDICO ESPECIALISTA "A"	ADMINISTRATIVO DE	12,778	12,778	12,778	1	1	1	BASE	TABASCO	12,778	12,778	12,778	38,335
UNIVERSIDAD JUJ MEDICO ESPECIALISTA "C"	ADMINISTRATIVO DE	12,778	12,778	12,778	2	2	2	BASE	TABASCO	25,557	25,557	25,557	76,671
UNIVERSIDAD JUJ MEDICO GENERAL "A"	ADMINISTRATIVO DE	11,399	11,399	11,399	2	2	2	BASE	TABASCO	22,799	22,799	22,799	68,397
UNIVERSIDAD JUJ MEDICO GENERAL "B"	ADMINISTRATIVO DE	11,399	11,399	11,399	5	5	5	BASE	TABASCO	56,997	56,997	56,997	170,992
UNIVERSIDAD JUJ OFICIAL ADMINISTRATIVO DE CONF	ADMINISTRATIVO DE	8,898	8,898	8,898	46	46	46	BASE	TABASCO	409,300	409,300	409,300	1,227,899
UNIVERSIDAD JUJ OFICIAL ADMINISTRATIVO DE CONF	ADMINISTRATIVO DE	10,169	10,169	10,169	53	55	55	BASE	TABASCO	538,974	559,313	559,313	1,657,601
UNIVERSIDAD JUJ OFICIAL ADMINISTRATIVO DE CONF	ADMINISTRATIVO DE	11,399	11,399	11,399	62	61	61	BASE	TABASCO	706,768	695,368	695,368	2,097,504
UNIVERSIDAD JUJ SECRETARIA EJECUTIVA DE CONF.	ADMINISTRATIVO DE	8,898	8,898	8,898	5	5	5	BASE	TABASCO	44,489	44,489	44,489	133,467
UNIVERSIDAD JUJ SECRETARIA EJECUTIVA DE CONF.	ADMINISTRATIVO DE	10,169	10,169	10,169	10	10	10	BASE	TABASCO	101,693	101,693	101,693	305,080
UNIVERSIDAD JUJ SECRETARIA EJECUTIVA DE CONF.	ADMINISTRATIVO DE	11,399	11,399	11,399	26	26	26	BASE	TABASCO	296,386	296,386	296,386	889,159
UNIVERSIDAD JUJ SUBJEFE DE AREA	ADMINISTRATIVO DE	12,947	12,947	12,947	39	39	39	BASE	TABASCO	504,943	504,943	504,943	1,514,829
UNIVERSIDAD JUJ ASESOR "B"	ADMINISTRATIVO DE	27,592	27,592	27,592	2	2	2	INTERINA	TABASCO	55,184	55,184	55,184	165,552
UNIVERSIDAD JUJ ASESOR "C"	ADMINISTRATIVO DE	27,592	27,592	27,592	1	1	1	INTERINA	TABASCO	27,592	27,592	27,592	82,776
UNIVERSIDAD JUJ ASESOR DE RECTORIA "A"	ADMINISTRATIVO DE	39,134	39,134	39,134	1	1	1	INTERINA	TABASCO	39,134	39,134	39,134	117,401
UNIVERSIDAD JUJ AUXILIAR "A"	ADMINISTRATIVO DE	5,151	5,151	5,151	3	3	3	INTERINA	TABASCO	15,453	15,453	15,453	46,358
UNIVERSIDAD JUJ CHOFER DE CONFIANZA "A"	ADMINISTRATIVO DE	8,898	8,898	8,898	3	3	3	INTERINA	TABASCO	26,693	26,693	26,693	80,080
UNIVERSIDAD JUJ CONTRALOR GENERAL	ADMINISTRATIVO DE	44,252	44,252	44,252	1	1	1	INTERINA	TABASCO	44,252	44,252	44,252	132,757
UNIVERSIDAD JUJ COORDINADOR "A"	ADMINISTRATIVO DE	24,587	24,587	24,587	14	16	16	INTERINA	TABASCO	344,219	393,393	393,393	1,131,004
UNIVERSIDAD JUJ COORDINADOR "B"	ADMINISTRATIVO DE	24,587	24,587	24,587	18	18	18	INTERINA	TABASCO	442,567	442,567	442,567	1,327,701
UNIVERSIDAD JUJ COORDINADOR "C"	ADMINISTRATIVO DE	24,587	24,587	24,587	27	27	27	INTERINA	TABASCO	663,850	663,850	663,850	1,991,551
UNIVERSIDAD JUJ COORDINADOR GENERAL "A"	ADMINISTRATIVO DE	31,573	31,573	31,573	2	2	3	INTERINA	TABASCO	63,146	63,146	94,719	221,010
UNIVERSIDAD JUJ COORDINADOR GENERAL "B"	ADMINISTRATIVO DE	31,573	31,573	31,573	2	2	2	INTERINA	TABASCO	63,146	63,146	63,146	189,437
UNIVERSIDAD JUJ COORDINADOR GENERAL "C"	ADMINISTRATIVO DE	31,573	31,573	31,573	1	1	1	INTERINA	TABASCO	31,573	31,573	31,573	94,719
UNIVERSIDAD JUJ DES. DE SISTEMAS ESPECIALIZADO	ADMINISTRATIVO DE	31,573	31,573	31,573	1	1	1	INTERINA	TABASCO	31,573	31,573	31,573	94,719
UNIVERSIDAD JUJ DES. DE SISTEMAS ESPECIALIZADO	ADMINISTRATIVO DE	31,573	31,573	31,573	1	1	1	INTERINA	TABASCO	31,573	31,573	31,573	94,719
UNIVERSIDAD JUJ DESARROLLADOR DE SISTEMAS "B"	ADMINISTRATIVO DE	16,664	16,664	16,664	1	1	1	INTERINA	TABASCO	16,664	16,664	16,664	49,993
UNIVERSIDAD JUJ DESARROLLADOR DE SISTEMAS "C"	ADMINISTRATIVO DE	23,101	23,101	23,101	1	1	1	INTERINA	TABASCO	23,101	23,101	23,101	69,303
UNIVERSIDAD JUJ DIR. GRAL. PLANEACION Y EVAL. IN:	ADMINISTRATIVO DE	40,766	40,766	40,766	1	1	1	INTERINA	TABASCO	40,766	40,766	40,766	122,299
UNIVERSIDAD JUJ DIRECTOR	ADMINISTRATIVO DE	40,766	40,766	40,766	2	2	2	INTERINA	TABASCO	81,533	81,533	81,533	244,599
UNIVERSIDAD JUJ DIRECTOR DE AREA "A"	ADMINISTRATIVO DE	31,573	31,573	31,573	4	5	5	INTERINA	TABASCO	126,291	157,864	157,864	442,020
UNIVERSIDAD JUJ DIRECTOR DE AREA "B"	ADMINISTRATIVO DE	31,573	31,573	31,573	9	9	9	INTERINA	TABASCO	284,156	284,156	284,156	852,467
UNIVERSIDAD JUJ DIRECTOR DE AREA "C"	ADMINISTRATIVO DE	31,573	31,573	31,573	6	6	6	INTERINA	TABASCO	189,437	189,437	189,437	568,311
UNIVERSIDAD JUJ DIRECTOR DE DIVISION ACADEMICA	ADMINISTRATIVO DE	40,766	40,766	40,766	12	12	12	INTERINA	TABASCO	489,197	489,197	489,197	1,467,591
UNIVERSIDAD JUJ JEFE DE DEPARTAMENTO "A"	ADMINISTRATIVO DE	18,881	18,881	18,881	21	22	22	INTERINA	TABASCO	396,509	415,390	415,390	1,227,288
UNIVERSIDAD JUJ JEFE DE DEPARTAMENTO "B"	ADMINISTRATIVO DE	18,881	18,881	18,881	14	13	13	INTERINA	TABASCO	264,339	245,458	245,458	755,254
UNIVERSIDAD JUJ JEFE DE DEPARTAMENTO "C"	ADMINISTRATIVO DE	18,881	18,881	18,881	52	54	54	INTERINA	TABASCO	981,831	1,019,593	1,019,593	3,021,018
UNIVERSIDAD JUJ JEFE DE UNIDAD	ADMINISTRATIVO DE	11,800	11,800	11,800	6	7	7	INTERINA	TABASCO	70,800	82,600	82,600	236,001
UNIVERSIDAD JUJ MEDICO ESPECIALISTA "A"	ADMINISTRATIVO DE	12,778	12,778	12,778	3	2	2	INTERINA	TABASCO	38,335	25,557	25,557	89,449
UNIVERSIDAD JUJ MEDICO ESPECIALISTA "B"	ADMINISTRATIVO DE	12,778	12,778	12,778	1	1	1	INTERINA	TABASCO	12,778	12,778	12,778	38,335
UNIVERSIDAD JUJ MEDICO ESPECIALISTA "C"	ADMINISTRATIVO DE	12,778	12,778	12,778	2	2	2	INTERINA	TABASCO	25,557	25,557	25,557	76,671
UNIVERSIDAD JUJ MEDICO GENERAL "A"	ADMINISTRATIVO DE	11,399	11,399	11,399	8	8	8	INTERINA	TABASCO	91,196	91,196	91,196	273,588
UNIVERSIDAD JUJ MEDICO GENERAL "B"	ADMINISTRATIVO DE	11,399	11,399	11,399	18	18	18	INTERINA	TABASCO	205,191	205,191	205,191	615,572
UNIVERSIDAD JUJ MEDICO GENERAL "C"	ADMINISTRATIVO DE	11,399	11,399	11,399	1	1	1	INTERINA	TABASCO	11,399	11,399	11,399	34,198
UNIVERSIDAD JUJ OFICIAL ADMINISTRATIVO DE CONF	ADMINISTRATIVO DE	8,898	8,898	8,898	17	17	17	INTERINA	TABASCO	151,263	151,263	151,263	453,789
UNIVERSIDAD JUJ OFICIAL ADMINISTRATIVO DE CONF	ADMINISTRATIVO DE	10,169	10,169	10,169	8	8	8	INTERINA	TABASCO	81,355	81,355	81,355	244,064
UNIVERSIDAD JUJ OFICIAL ADMINISTRATIVO DE CONF	ADMINISTRATIVO DE	11,399	11,399	11,399	9	10	10	INTERINA	TABASCO	102,595	113,995	113,995	330,585
UNIVERSIDAD JUJ RECTOR	ADMINISTRATIVO DE	71,344	71,344	71,344	1	1	1	INTERINA	TABASCO	71,344	71,344	71,344	214,033
UNIVERSIDAD JUJ SECRETARIA EJECUTIVA DE CONF.	ADMINISTRATIVO DE	8,898	8,898	8,898	1	1	1	INTERINA	TABASCO	8,898	8,898	8,898	26,693
UNIVERSIDAD JUJ SECRETARIA EJECUTIVA DE CONF.	ADMINISTRATIVO DE	10,169	10,169	10,169	1	1	1	INTERINA	TABASCO	10,169	10,169	10,169	30,508
UNIVERSIDAD JUJ SECRETARIA EJECUTIVA DE CONF.	ADMINISTRATIVO DE	11,399	11,399	11,399	1	1	1	INTERINA	TABASCO	11,399	11,399	11,399	34,198
UNIVERSIDAD JUJ SECRETARIO	ADMINISTRATIVO DE	48,667	48,667	48,667	5	5	5	INTERINA	TABASCO	243,336	243,336	243,336	730,008

UNIVERSIDAD JUJ SECRETARIO PARTICULAR "A"	ADMINISTRATIVO DE	24,587	24,587	24,587	2	3	3	INTERINA	TABASCO	49,174	73,761	73,761	196,696
UNIVERSIDAD JUJ SECRETARIO PARTICULAR "B"	ADMINISTRATIVO DE	24,587	24,587	24,587	1	1	1	INTERINA	TABASCO	24,587	24,587	24,587	73,761
UNIVERSIDAD JUJ SECRETARIO PARTICULAR DE RECT	ADMINISTRATIVO DE	44,252	44,252	44,252	1	1	1	INTERINA	TABASCO	44,252	44,252	44,252	132,757
UNIVERSIDAD JUJ SECRETARIO TECNICO	ADMINISTRATIVO DE	39,134	39,134	39,134	1	1	1	INTERINA	TABASCO	39,134	39,134	39,134	117,401
UNIVERSIDAD JUJ SUBJEFE DE AREA	ADMINISTRATIVO DE	12,947	12,947	12,947	13	12	12	INTERINA	TABASCO	168,314	155,367	155,367	479,049
UNIVERSIDAD JUJ PRESTADORES DE SERVICIOS PRO PRESTADORES DE S		25,732	25,732	25,732	2	2	2	INTERINA	TABASCO	51,464	51,464	51,464	154,391
UNIVERSIDAD JUJ PRESTADORES DE SERVICIOS PRO PRESTADORES DE S		7,212	7,212	7,212	1	1	1	INTERINA	TABASCO	7,212	7,212	7,212	21,635
UNIVERSIDAD JUJ PRESTADORES DE SERVICIOS PRO PRESTADORES DE S		19,428	19,428	19,428	1	1	1	INTERINA	TABASCO	19,428	19,428	19,428	58,283
UNIVERSIDAD JUJ PRESTADORES DE SERVICIOS PRO PRESTADORES DE S		24,471	24,471	24,471	1	1	1	INTERINA	TABASCO	24,471	24,471	24,471	73,413
UNIVERSIDAD JUJ PRESTADORES DE SERVICIOS PRO PRESTADORES DE S		16,988	16,988	16,988	2	2	2	INTERINA	TABASCO	33,976	33,976	33,976	101,928
UNIVERSIDAD JUJ PRESTADORES DE SERVICIOS PRO PRESTADORES DE S		14,597	14,597	14,597	4	4	4	INTERINA	TABASCO	58,388	58,388	58,388	175,163
UNIVERSIDAD JUJ PRESTADORES DE SERVICIOS PRO PRESTADORES DE S		14,597	14,597	14,597	12	12	13	INTERINA	TABASCO	175,163	175,163	189,760	540,086
UNIVERSIDAD JUJ PRESTADORES DE SERVICIOS PRO PRESTADORES DE S		12,885	12,885	12,885	1	1	1	INTERINA	TABASCO	12,885	12,885	12,885	38,655
UNIVERSIDAD JUJ PRESTADORES DE SERVICIOS PRO PRESTADORES DE S		10,409	10,409	10,409	85	83	83	INTERINA	TABASCO	884,740	863,923	863,923	2,612,586
UNIVERSIDAD JUJ PRESTADORES DE SERVICIOS PRO PRESTADORES DE S		11,933	11,933	11,933	3	3	3	INTERINA	TABASCO	35,799	35,799	35,799	107,397
UNIVERSIDAD JUJ PRESTADORES DE SERVICIOS PRO PRESTADORES DE S		12,604	12,604	12,604	2	2	2	INTERINA	TABASCO	25,207	25,207	25,207	75,622
UNIVERSIDAD JUJ PRESTADORES DE SERVICIOS PRO PRESTADORES DE S		11,494	11,494	11,494	10	10	10	INTERINA	TABASCO	114,936	114,936	114,936	344,809
UNIVERSIDAD JUJ PRESTADORES DE SERVICIOS PRO PRESTADORES DE S		12,543	12,543	12,543	11	13	13	INTERINA	TABASCO	137,976	163,063	163,063	464,101
UNIVERSIDAD JUJ PRESTADORES DE SERVICIOS PRO PRESTADORES DE S		4,341	4,341	4,341	1	1	1	INTERINA	TABASCO	4,341	4,341	4,341	13,022
UNIVERSIDAD JUJ PRESTADORES DE SERVICIOS PRO PRESTADORES DE S		5,000	5,000	5,000	1	1	1	INTERINA	TABASCO	5,000	5,000	5,000	14,999
UNIVERSIDAD JUJ PRESTADORES DE SERVICIOS PRO PRESTADORES DE S		6,317	6,317	6,317	1	1	1	INTERINA	TABASCO	6,317	6,317	6,317	18,952
UNIVERSIDAD JUJ PRESTADORES DE SERVICIOS PRO PRESTADORES DE S		8,953	8,953	8,953	1	1	1	INTERINA	TABASCO	8,953	8,953	8,953	26,859
UNIVERSIDAD JUJ PRESTADORES DE SERVICIOS PRO PRESTADORES DE S		11,588	11,588	11,588	1	1	1	INTERINA	TABASCO	11,588	11,588	11,588	34,765
UNIVERSIDAD JUJ PRESTADORES DE SERVICIOS PRO PRESTADORES DE S		16,201	16,201	16,201	1	1	1	INTERINA	TABASCO	16,201	16,201	16,201	48,602
UNIVERSIDAD JUJ PRESTADORES DE SERVICIOS PRO PRESTADORES DE S		7,468	7,468	7,468	0	1	1	INTERINA	TABASCO	0	7,468	7,468	14,935
UNIVERSIDAD JUJ PRESTADORES DE SERVICIOS PRO PRESTADORES DE S		9,738	9,738	9,738	2	2	2	INTERINA	TABASCO	19,475	19,475	19,475	58,426
UNIVERSIDAD JUJ PRESTADORES DE SERVICIOS PRO PRESTADORES DE S		9,871	9,871	9,871	3	3	3	INTERINA	TABASCO	29,612	29,612	29,612	88,837
UNIVERSIDAD JUJ PRESTADORES DE SERVICIOS PRO PRESTADORES DE S		10,529	10,529	10,529	25	25	26	INTERINA	TABASCO	263,237	263,237	273,766	800,240
UNIVERSIDAD JUJ PRESTADORES DE SERVICIOS PRO PRESTADORES DE S		10,663	10,663	10,663	44	44	47	INTERINA	TABASCO	469,153	469,153	501,140	1,439,446
UNIVERSIDAD JUJ PRESTADORES DE SERVICIOS PRO PRESTADORES DE S		10,724	10,724	10,724	1	1	2	INTERINA	TABASCO	10,724	10,724	21,448	42,895
UNIVERSIDAD JUJ PRESTADORES DE SERVICIOS PRO PRESTADORES DE S		10,810	10,810	10,810	5	5	5	INTERINA	TABASCO	54,052	54,052	54,052	162,156
UNIVERSIDAD JUJ PRESTADORES DE SERVICIOS PRO PRESTADORES DE S		10,877	10,877	10,877	3	3	3	INTERINA	TABASCO	32,631	32,631	32,631	97,892
UNIVERSIDAD JUJ PRESTADORES DE SERVICIOS PRO PRESTADORES DE S		11,052	11,052	11,052	2	2	2	INTERINA	TABASCO	22,103	22,103	22,103	66,309
UNIVERSIDAD JUJ PRESTADORES DE SERVICIOS PRO PRESTADORES DE S		11,090	11,090	11,090	1	1	1	INTERINA	TABASCO	11,090	11,090	11,090	33,269
UNIVERSIDAD JUJ PRESTADORES DE SERVICIOS PRO PRESTADORES DE S		11,123	11,123	11,123	2	3	3	INTERINA	TABASCO	22,246	33,369	33,369	88,984
UNIVERSIDAD JUJ PRESTADORES DE SERVICIOS PRO PRESTADORES DE S		11,131	11,131	11,131	1	1	1	INTERINA	TABASCO	11,131	11,131	11,131	33,394
UNIVERSIDAD JUJ PRESTADORES DE SERVICIOS PRO PRESTADORES DE S		11,504	11,504	11,504	13	12	12	INTERINA	TABASCO	149,551	138,047	138,047	425,646
UNIVERSIDAD JUJ PRESTADORES DE SERVICIOS PRO PRESTADORES DE S		11,531	11,531	11,531	10	10	10	INTERINA	TABASCO	115,306	115,306	115,306	345,917
UNIVERSIDAD JUJ PRESTADORES DE SERVICIOS PRO PRESTADORES DE S		11,582	11,582	11,582	2	2	2	INTERINA	TABASCO	23,164	23,164	23,164	69,493
UNIVERSIDAD JUJ PRESTADORES DE SERVICIOS PRO PRESTADORES DE S		11,630	11,630	11,630	8	8	8	INTERINA	TABASCO	93,043	93,043	93,043	279,129
UNIVERSIDAD JUJ PRESTADORES DE SERVICIOS PRO PRESTADORES DE S		11,630	11,630	11,630	1	1	1	INTERINA	TABASCO	11,630	11,630	11,630	34,891
UNIVERSIDAD JUJ PRESTADORES DE SERVICIOS PRO PRESTADORES DE S		9,478	9,478	9,478	10	8	8	INTERINA	TABASCO	94,780	75,824	75,824	246,428
UNIVERSIDAD JUJ PRESTADORES DE SERVICIOS PRO PRESTADORES DE S		5,374	5,374	5,374	2	2	2	INTERINA	TABASCO	10,748	10,748	10,748	32,243
UNIVERSIDAD JUJ PRESTADORES DE SERVICIOS PRO PRESTADORES DE S		8,048	8,048	8,048	3	3	3	INTERINA	TABASCO	24,144	24,144	24,144	72,433
UNIVERSIDAD JUJ PRESTADORES DE SERVICIOS PRO PRESTADORES DE S		8,070	8,070	8,070	1	1	1	INTERINA	TABASCO	8,070	8,070	8,070	24,210
UNIVERSIDAD JUJ PRESTADORES DE SERVICIOS PRO PRESTADORES DE S		9,129	9,129	9,129	1	1	1	INTERINA	TABASCO	9,129	9,129	9,129	27,388
UNIVERSIDAD JUJ PRESTADORES DE SERVICIOS PRO PRESTADORES DE S		9,380	9,380	9,380	1	1	1	INTERINA	TABASCO	9,380	9,380	9,380	28,139
UNIVERSIDAD JUJ PRESTADORES DE SERVICIOS PRO PRESTADORES DE S		11,529	11,529	11,529	5	5	5	INTERINA	TABASCO	57,644	57,644	57,644	172,932
UNIVERSIDAD JUJ PRESTADORES DE SERVICIOS PRO PRESTADORES DE S		12,125	12,125	12,125	0	1	1	INTERINA	TABASCO	0	12,125	12,125	24,250
UNIVERSIDAD JUJ PRESTADORES DE SERVICIOS PRO PRESTADORES DE S		12,177	12,177	12,177	2	2	1	INTERINA	TABASCO	24,354	24,354	12,177	60,885
UNIVERSIDAD JUJ PRESTADORES DE SERVICIOS PRO PRESTADORES DE S		14,232	14,232	14,232	0	1	1	INTERINA	TABASCO	0	14,232	14,232	28,464
UNIVERSIDAD JUJ PRESTADORES DE SERVICIOS PRO PRESTADORES DE S		15,770	15,770	15,770	3	3	3	INTERINA	TABASCO	47,311	47,311	47,311	141,933
UNIVERSIDAD JUJ PRESTADORES DE SERVICIOS PRO PRESTADORES DE S		17,721	17,721	17,721	1	1	1	INTERINA	TABASCO	17,721	17,721	17,721	53,163
UNIVERSIDAD JUJ PRESTADORES DE SERVICIOS PRO PRESTADORES DE S		23,181	23,181	23,181	1	1	1	INTERINA	TABASCO	23,181	23,181	23,181	69,542
UNIVERSIDAD JUJ PRESTADORES DE SERVICIOS PRO PRESTADORES DE S		75,003	75,003	75,003	0	1	1	INTERINA	TABASCO	0	75,003	75,003	150,006
UNIVERSIDAD JUJ PRESTADORES DE SERVICIOS PRO PRESTADORES DE S		9,818	9,818	9,818	1	1	1	INTERINA	TABASCO	9,818	9,818	9,818	29,455
UNIVERSIDAD JUJ PRESTADORES DE SERVICIOS PRO PRESTADORES DE S		10,183	10,183	10,183	1	1	1	INTERINA	TABASCO	10,183	10,183	10,183	30,548
UNIVERSIDAD JUJ PRESTADORES DE SERVICIOS PRO PRESTADORES DE S		14,000	14,000	14,000	2	2	2	INTERINA	TABASCO	28,000	28,000	28,000	84,000
UNIVERSIDAD JUJ PRESTADORES DE SERVICIOS PRO PRESTADORES DE S		7,000	7,000	7,000	1	1	1	INTERINA	TABASCO	7,000	7,000	7,000	21,000
UNIVERSIDAD JUJ PRESTADORES DE SERVICIOS PRO PRESTADORES DE S		17,429	17,429	17,429	1	1	1	INTERINA	TABASCO	17,429	17,429	17,429	52,288
UNIVERSIDAD JUJ PRESTADORES DE SERVICIOS PRO PRESTADORES DE S		30,313	30,313	30,313	3	3	3	INTERINA	TABASCO	90,939	90,939	90,939	272,817
UNIVERSIDAD JUJ PRESTADORES DE SERVICIOS PRO PRESTADORES DE S		36,851	36,851	36,851	3	3	2	INTERINA	TABASCO	110,552	110,552	73,701	294,805

UNIVERSIDAD JUJ/ PRESTADORES DE SERVICIOS PRO PRESTADORES DE S	29,000	29,000	29,000	1	1	1	INTERINA	TABASCO	29,000	29,000	29,000	87,000
UNIVERSIDAD JUJ/ PRESTADORES DE SERVICIOS PRO PRESTADORES DE S	22,350	22,350	22,350	1	1	1	INTERINA	TABASCO	22,350	22,350	22,350	67,050
UNIVERSIDAD JUJ/ PRESTADORES DE SERVICIOS PRO PRESTADORES DE S	23,788	23,788	23,788	1	1	4	INTERINA	TABASCO	23,788	23,788	95,150	142,725
UNIVERSIDAD JUJ/ PRESTADORES DE SERVICIOS PRO PRESTADORES DE S	13,615	13,615	13,615	1	1	1	INTERINA	TABASCO	13,615	13,615	13,615	40,844
UNIVERSIDAD JUJ/ PRESTADORES DE SERVICIOS PRO PRESTADORES DE S	11,555	11,555	11,555	1	1	1	INTERINA	TABASCO	11,555	11,555	11,555	34,664
UNIVERSIDAD JUJ/ PRESTADORES DE SERVICIOS PRO PRESTADORES DE S	7,286	7,286	7,286	13	10	8	INTERINA	TABASCO	94,719	72,861	58,289	225,869
UNIVERSIDAD JUJ/ PRESTADORES DE SERVICIOS PRO PRESTADORES DE S	11,000	11,000	11,000	1	0	0	INTERINA	TABASCO	11,000	0	0	11,000
UNIVERSIDAD JUJ/ PRESTADORES DE SERVICIOS PRO PRESTADORES DE S	10,000	10,000	10,000	8	4	7	INTERINA	TABASCO	80,000	40,000	70,000	190,000
UNIVERSIDAD JUJ/ PRESTADORES DE SERVICIOS PRO PRESTADORES DE S	4,570	4,570	4,570	1	1	1	INTERINA	TABASCO	4,570	4,570	4,570	13,710
UNIVERSIDAD JUJ/ PRESTADORES DE SERVICIOS PRO PRESTADORES DE S	17,000	17,000	17,000	3	3	3	INTERINA	TABASCO	51,000	51,000	51,000	153,000
UNIVERSIDAD JUJ/ PRESTADORES DE SERVICIOS PRO PRESTADORES DE S	12,000	12,000	12,000	3	3	3	INTERINA	TABASCO	36,000	36,000	36,000	108,000
UNIVERSIDAD JUJ/ PRESTADORES DE SERVICIOS PRO PRESTADORES DE S	13,487	13,487	13,487	1	1	1	INTERINA	TABASCO	13,487	13,487	13,487	40,462
UNIVERSIDAD JUJ/ PRESTADORES DE SERVICIOS PRO PRESTADORES DE S	32,928	32,928	32,928	2	2	2	INTERINA	TABASCO	65,856	65,856	65,856	197,568
UNIVERSIDAD JUJ/ PRESTADORES DE SERVICIOS PRO PRESTADORES DE S	30,500	30,500	30,500	1	1	1	INTERINA	TABASCO	30,500	30,500	30,500	91,500
UNIVERSIDAD JUJ/ PRESTADORES DE SERVICIOS PRO PRESTADORES DE S	8,720	8,720	8,720	1	1	1	INTERINA	TABASCO	8,720	8,720	8,720	26,160
UNIVERSIDAD JUJ/ PRESTADORES DE SERVICIOS PRO PRESTADORES DE S	19,830	19,830	19,830	2	3	3	INTERINA	TABASCO	39,661	59,491	59,491	158,643
UNIVERSIDAD JUJ/ PRESTADORES DE SERVICIOS PRO PRESTADORES DE S	18,000	18,000	18,000	3	3	3	INTERINA	TABASCO	54,000	54,000	54,000	162,000
UNIVERSIDAD JUJ/ PRESTADORES DE SERVICIOS PRO PRESTADORES DE S	16,888	16,888	16,888	1	1	1	INTERINA	TABASCO	16,888	16,888	16,888	50,664
UNIVERSIDAD JUJ/ PRESTADORES DE SERVICIOS PRO PRESTADORES DE S	12,722	12,722	12,722	1	1	0	INTERINA	TABASCO	12,722	12,722	0	25,444
UNIVERSIDAD JUJ/ PRESTADORES DE SERVICIOS PRO PRESTADORES DE S	10,522	10,522	10,522	1	1	1	INTERINA	TABASCO	10,522	10,522	10,522	31,566
UNIVERSIDAD JUJ/ PRESTADORES DE SERVICIOS PRO PRESTADORES DE S	8,009	8,009	8,009	0	1	1	INTERINA	TABASCO	0	8,009	8,009	16,017
UNIVERSIDAD JUJ/ PRESTADORES DE SERVICIOS PRO PRESTADORES DE S	10,653	10,653	10,653	0	2	2	INTERINA	TABASCO	0	21,306	21,306	42,612
UNIVERSIDAD JUJ/ PRESTADORES DE SERVICIOS PRO PRESTADORES DE S	51,013	51,013	51,013	0	0	1	INTERINA	TABASCO	0	0	51,013	51,013
UNIVERSIDAD JUJ/ PRESTADORES DE SERVICIOS PRO PRESTADORES DE S	13,000	13,000	13,000	0	0	1	INTERINA	TABASCO	0	0	13,000	13,000
UNIVERSIDAD JUJ/ PRESTADORES DE SERVICIOS PRO PRESTADORES DE S	13,864	13,864	13,864	16	21	21	INTERINA	TABASCO	221,823	291,142	291,142	804,107


64,874,670.72	65,203,949.38	65,587,933.78	195,666,553.88
---------------	---------------	---------------	----------------

4to. TRIMESTRE DE OCTUBRE A DICIEMBRE DE 2020 (MILES PESOS)	195,666.55
PRESTACIONES SALARIALES CONTRACTUALES Y NIVELACION SALARIAL	83,401.33
Neto 4o. TRIMESTRE DE JULIO A SEPTIMBRE DE 2020 (MILES PESOS)	279,067.88
ACUMULADO A DICIEMBRE 2020	956,647.60


LIC. GUILLERMO NARVAEZ OSORIO
RECTOR


MTRO. MIGUEL ARMANDO VELEZ TELLEZ
SECRETARIO DE FINANZAS


L.C.P. MARIA DE LOS ANGELES CARRILLO GONZALEZ
CONTRALORA GENERAL


DRA. VERONICA GARCIA MARTINEZ
DIRECTORA GENERAL DE PLANEACION Y EVALUACION

NOTA1: ESTOS MONTOS NO INCLUYEN PRESTACIONES SALARIALES ESTABLECIDAS EN CONTRATOS COLECTIVOS, SOLO REPRESENTAN SALARIOS TABULARES

NOTA2: EL COSTO UNITARIO BRUTO DEL PERSONAL ACADEMICO DE ASIGNATURA (HORA/SEMANA/MES) ES UN PROMEDIO DEL MONTO PAGADO MENSUALMENTE ENTRE EL NUMERO DE HORAS DE

DESTINO DE LOS RECURSOS FEDERALES QUE RECIBEN UNIVERSIDADES E INSTITUCIONES DE EDUCACIÓN MEDIA SUPERIOR Y SUPERIOR

En términos del artículo 39, fracción III, del Decreto de Presupuesto de Egresos de la Federación para el Ejercicio Fiscal 2020

Desglose del gasto corriente de operación

La información presentada es acumulada al periodo que se reporta

Octubre-diciembre 2020

Fracción III										CUARTO TRIMESTRE 2020			
Universidad / Institución	Programa	Materiales y Suministros			Servicios Generales			Otros			ACUMULADO A DICIEMBRE 2020		
		Octubre	Noviembre	Diciembre	Octubre	Noviembre	Diciembre	Octubre	Noviembre	Diciembre	Enero-Octubre	Enero-Nov.	Enero-Diciembre
		U. Juárez A. de Tabasco	SUBSIDIOS FEDERALES PARA ORGANISMOS DESCENTRALIZADOS ESTATALES U006	7,161.56	5,042.86	9,321.39	8,113.54	39,814.38	17,174.95	851.30	833.25	0.00	122,585.40
√ √ √	CARRERA DOCENTE U040	0.00	0.00	0.00	0.00	0.00	0.00	0.00	7,893.70	0.00	0.00	7,893.70	7,893.70
√ √ √	APOYOS A CENTROS Y ORGANIZACIONES DE EDUCACIÓN U080	0.00	0.00	0.00	0.00	0.00	0.00	0.00	0.00	0.00	0.00	0.00	0.00
√ √ √	PROGRAMA PARA EL DESARROLLO PROFESIONAL DOCENTE (PRODEP) S247	0.00	0.00	0.00	0.00	0.00	0.00	0.00	0.00	6,265.12	0.00	0.00	6,265.12
√ √ √	PROGRAMA FORTALECIMIENTO A LA EXCELENCIA EDUCATIVA (PROFEXCE) S300	0.00	0.00	0.00	0.00	0.00	0.00	12,897.12	0.00	0.00	12,897.12	12,897.12	12,897.12
√ √ √	AAA	0.00	0.00	0.00	0.00	0.00	0.00	0.00	0.00	0.00	0.00	0.00	0.00
√ √ √	BBB	0.00	0.00	0.00	0.00	0.00	0.00	0.00	0.00	0.00	0.00	0.00	0.00
	SUMA DEL MES	7,161.56	5,042.86	9,321.39	8,113.54	39,814.38	17,174.95	13,748.42	8,726.95	6,265.12	135,482.52	189,066.71	221,828.17
	SUMAS ACUMULADAS	7,161.56	12,204.42	21,525.81	29,639.35	69,453.73	86,628.68	100,377.10	109,104.05	115,369.17	29,023.52	82,607.71	115,369.17
	ACUMULADO DEL TRIMESTRE			21,525.81			65,102.87			28,740.49			115,369.17

Cálculo de porcentajes								
115,369.17								
19%			56%			25%		
21,525.81			65,102.87			28,740.49		
Materiales y Suministros			Servicios Generales			Otros		
Octubre	Noviembre	Diciembre	Octubre	Noviembre	Diciembre	Octubre	Noviembre	Diciembre
7,161.56	5,042.86	9,321.39	8,113.54	39,814.38	17,174.95	851.30	833.25	0.00
33%	23%	43%	12%	61%	26%	3%	3%	0%

APARTADO "ÚNICO" DEL ANEXO DE EJECUCIÓN QUE FORMA PARTE INTEGRANTE DEL CONVENIO DE APOYO FINANCIERO 2020

	MONTO TOTAL ANUAL DEL SUBSIDIO ORDINARIO, MDP	%	FRACCIÓN
SUELDOS DE PLANTILLA	905,616,713.00	77.32%	II
GASTOS	265,577,102.00	22.68%	III
TOTAL	<u>1,171,193,815.00</u>	100.00%	I

	TRIMESTRE				SUMA
	PRIMERO	SEGUNDO	TERCERO	CUARTO	
PLANTILLA	299,906.70	243,623.04	150,804.69	278,818.19	973,152.62
GASTOS	87,949.30	71,443.80	44,224.31	81,764.97	285,382.38
	<u>387,856.00</u>	<u>315,066.84</u>	<u>195,029.00</u>	<u>360,583.16</u>	<u>1,258,535.00</u>

COMPROBACIÓN TRIMESTRAL		
FRACCIONES		
+	I	387,639.10
-	II	279,067.88
-	III	115,369.17
=		<u><u>-6,797.95</u></u>

COMPROBACIÓN ANUAL	
Ingreso total (Hoja trabajo)	1,285,590.94
Gasto total de los trimestres	1,258,535.00
DIFERENCIA	<u><u>27,055.94</u></u>



U. Juárez A. de Tabasco

al 31 de diciembre de 2020

(Miles de pesos)

ESTADO DE ACTIVIDADES

	DICIEMBRE		ACUMULADO	
INGRESOS			ENE. A DIC. 2020	
RECURSOS FEDERALES	387,639.10	99.78%	1,285,590.94	89.53%
RECURSOS PROPIOS	119.10	0.03%	142,665.72	0.00%
OTROS	736.95	0.19%	7,647.95	0.53%
TOTAL DE INGRESOS	388,495.15	100.00%	1,435,904.61	90.06%
EGRESOS				
PLANTILLA	195,666.55	62.91%	397,281.42	0.00%
MATERIALES SUMINISTROS	21,525.81	6.92%	30,333.55	0.00%
GASTOS GENERALES	65,102.87	20.93%	152,279.50	0.00%
OTROS	28,740.49	9.24%	39,215.12	0.00%
TOTAL DE EGRESOS	311,035.72	100.00%	619,109.59	0.00%
UTILIDAD O PÉRDIDA	77,459.43	19.94%	816,795.02	56.88%

MIGUEL ARMANDO VÉLEZ TÉLLEZ
NOMBRE Y PUESTO QUIEN DIÓ Vº Bº

LIC. GUILLERMO NARVÁEZ OSORIO
RECTOR

DESTINO DE LOS RECURSOS FEDERALES QUE RECIBEN UNIVERSIDADES E INSTITUCIONES DE EDUCACIÓN MEDIA SUPERIOR Y SUPERIOR

En términos del artículo 39, fracción V, del Decreto de Presupuesto de Egresos de la Federación para el Ejercicio Fiscal 2020

Información desagregada sobre matrícula

La información presentada es acumulada al periodo que se reporta

Octubre-diciembre 2020

Universidad / Institución	U. Juárez A. de Tabasco
---------------------------	-------------------------

CONSOLIDADO			
Nivel Educativo	Número de Alumnos		
	Primer Ingreso	Reingreso	Total
Medio Superior			0
Técnico Superior Universitario	25	58	83
Licenciatura	2,017	24,293	26,310
Especialidad	134	181	315
Maestría	105	245	350
Doctorado	25	173	198
Otros			0
:			0
:			0
:			0
			0
TOTAL	2,306	24,950	27,256

Nivel Educativo	Escuela/Facultad/Centro	Municipio	Programa/Carrera	Número de Alumnos			Tipo de Servicio o Subsistema
				Primer Ingreso	Reingreso	Total	
TECNICO SUPERIOR UNIVERSITARIO	DIVISION ACADEMICA DE EDUCACIÓN Y ARTES	CENTRO	TÉCNICO SUPERIOR UNIVERSITARIO EN MÚSICA	25	58	83	EDUCACIÓN SUPERIOR
LICENCIATURA	DIVISION ACADEMICA DE CIENCIAS AGROPECUARIAS	CENTRO	INGENIERÍA EN ACUACULTURA	3	22	25	EDUCACIÓN SUPERIOR
LICENCIATURA	DIVISION ACADEMICA DE CIENCIAS AGROPECUARIAS	CENTRO	INGENIERÍA EN AGRONOMÍA	20	73	93	EDUCACIÓN SUPERIOR
LICENCIATURA	DIVISION ACADEMICA DE CIENCIAS AGROPECUARIAS	CENTRO	INGENIERÍA EN ALIMENTOS	12	34	46	EDUCACIÓN SUPERIOR
LICENCIATURA	DIVISION ACADEMICA DE CIENCIAS AGROPECUARIAS	CENTRO	LICENCIATURA EN MEDICINA VETERINARIA Y ZOOTECNIA	0	938	938	EDUCACIÓN SUPERIOR
LICENCIATURA	DIVISION ACADEMICA DE CIENCIAS BÁSICAS	CUNDUACAN	INGENIERÍA GEOFÍSICA	0	341	341	EDUCACIÓN SUPERIOR
LICENCIATURA	DIVISION ACADEMICA DE CIENCIAS BÁSICAS	CUNDUACAN	LICENCIATURA EN ACTUARÍA	21	87	108	EDUCACIÓN SUPERIOR
LICENCIATURA	DIVISION ACADEMICA DE CIENCIAS BÁSICAS	CUNDUACAN	LICENCIATURA EN CIENCIAS COMPUTACIONALES	15	45	60	EDUCACIÓN SUPERIOR
LICENCIATURA	DIVISION ACADEMICA DE CIENCIAS BÁSICAS	CUNDUACAN	LICENCIATURA EN FÍSICA	27	86	113	EDUCACIÓN SUPERIOR
LICENCIATURA	DIVISION ACADEMICA DE CIENCIAS BÁSICAS	CUNDUACAN	LICENCIATURA EN MATEMÁTICAS	20	42	62	EDUCACIÓN SUPERIOR

DESTINO DE LOS RECURSOS FEDERALES QUE RECIBEN UNIVERSIDADES E INSTITUCIONES DE EDUCACIÓN MEDIA SUPERIOR Y SUPERIOR

En términos del artículo 39, fracción V, del Decreto de Presupuesto de Egresos de la Federación para el Ejercicio Fiscal 2020

Información desagregada sobre matrícula

La información presentada es acumulada al periodo que se reporta

Octubre-diciembre 2020

Universidad / Institución	U. Juárez A. de Tabasco						
LICENCIATURA	DIVISION ACADÉMICA DE CIENCIAS BÁSICAS	CUNDUACAN	LICENCIATURA EN QUÍMICA	18	122	140	EDUCACIÓN SUPERIOR
LICENCIATURA	DIVISION ACADÉMICA DE CIENCIAS BÁSICAS	CUNDUACAN	QUÍMICO FARMACÉUTICO BIÓLOGO	0	548	548	EDUCACIÓN SUPERIOR
LICENCIATURA	DIVISION ACADÉMICA DE CIENCIAS BIOLÓGICAS	CENTRO	LICENCIATURA EN AGUA (SEaD)	3	3	6	EDUCACIÓN SUPERIOR
LICENCIATURA	DIVISION ACADÉMICA DE CIENCIAS BIOLÓGICAS	CENTRO	LICENCIATURA EN BIOLOGÍA	0	561	561	EDUCACIÓN SUPERIOR
LICENCIATURA	DIVISION ACADÉMICA DE CIENCIAS BIOLÓGICAS	CENTRO	LICENCIATURA EN GESTIÓN AMBIENTAL	15	86	101	EDUCACIÓN SUPERIOR
LICENCIATURA	DIVISION ACADÉMICA DE CIENCIAS BIOLÓGICAS	CENTRO	LICENCIATURA EN INGENIERÍA AMBIENTAL	86	639	725	EDUCACIÓN SUPERIOR
LICENCIATURA	DIVISION ACADÉMICA DE CIENCIAS DE LA SALUD	CENTRO	CURSO COMPLEMENTARIO DE LA LICENCIATURA EN ENFERMERÍA (SEaD)	9	23	32	EDUCACIÓN SUPERIOR
LICENCIATURA	DIVISION ACADÉMICA DE CIENCIAS DE LA SALUD	CENTRO	LICENCIATURA EN CIRUJANO DENTISTA	0	1019	1019	EDUCACIÓN SUPERIOR
LICENCIATURA	DIVISION ACADÉMICA DE CIENCIAS DE LA SALUD	CENTRO	LICENCIATURA EN ENFERMERÍA	0	1120	1120	EDUCACIÓN SUPERIOR
LICENCIATURA	DIVISION ACADÉMICA DE CIENCIAS DE LA SALUD	CENTRO	LICENCIATURA EN MÉDICO CIRUJANO	0	1242	1242	EDUCACIÓN SUPERIOR
LICENCIATURA	DIVISION ACADÉMICA DE CIENCIAS DE LA SALUD	CENTRO	LICENCIATURA EN NUTRICIÓN	174	532	706	EDUCACIÓN SUPERIOR
LICENCIATURA	DIVISION ACADÉMICA DE CIENCIAS DE LA SALUD	CENTRO	LICENCIATURA EN PSICOLOGÍA	0	800	800	EDUCACIÓN SUPERIOR
LICENCIATURA	DIVISION ACADÉMICA DE CIENCIAS DE LA SALUD	CENTRO	LICENCIATURA EN TRABAJO SOCIAL (SEaD)	33	102	135	EDUCACIÓN SUPERIOR
LICENCIATURA	DIVISION ACADÉMICA DE CIENCIAS ECONÓMICO	CENTRO	LICENCIATURA EN ADMINISTRACIÓN	235	1430	1665	EDUCACIÓN SUPERIOR
LICENCIATURA	DIVISION ACADÉMICA DE CIENCIAS ECONÓMICO	CENTRO	LICENCIATURA EN ADMINISTRACIÓN (SEaD)	14	77	91	EDUCACIÓN SUPERIOR
LICENCIATURA	DIVISION ACADÉMICA DE CIENCIAS ECONÓMICO	CENTRO	LICENCIATURA EN CONTADURÍA PÚBLICA	253	1420	1673	EDUCACIÓN SUPERIOR
LICENCIATURA	DIVISION ACADÉMICA DE CIENCIAS ECONÓMICO	CENTRO	LICENCIATURA EN CONTADURÍA PÚBLICA (SEaD)	15	77	92	EDUCACIÓN SUPERIOR
LICENCIATURA	DIVISION ACADÉMICA DE CIENCIAS ECONÓMICO	CENTRO	LICENCIATURA EN ECONOMÍA	45	260	305	EDUCACIÓN SUPERIOR
LICENCIATURA	DIVISION ACADÉMICA DE CIENCIAS ECONÓMICO	CENTRO	LICENCIATURA EN MERCADOTECNIA	131	683	814	EDUCACIÓN SUPERIOR
LICENCIATURA	DIVISION ACADÉMICA DE CIENCIAS SOCIALES Y	CENTRO	LICENCIATURA EN DERECHO	0	2037	2037	EDUCACIÓN SUPERIOR
LICENCIATURA	DIVISION ACADÉMICA DE CIENCIAS SOCIALES Y	CENTRO	LICENCIATURA EN DERECHO (SEaD)	16	58	74	EDUCACIÓN SUPERIOR
LICENCIATURA	DIVISION ACADÉMICA DE CIENCIAS SOCIALES Y	CENTRO	LICENCIATURA EN HISTORIA	16	64	80	EDUCACIÓN SUPERIOR
LICENCIATURA	DIVISION ACADÉMICA DE CIENCIAS SOCIALES Y	CENTRO	LICENCIATURA EN SOCIOLOGÍA	10	118	128	EDUCACIÓN SUPERIOR
LICENCIATURA	DIVISION ACADÉMICA DE CIENCIAS Y TECNOLOGÍAS	CUNDUACAN	INGENIERÍA EN INFORMÁTICA ADMINISTRATIVA	19	121	140	EDUCACIÓN SUPERIOR
LICENCIATURA	DIVISION ACADÉMICA DE CIENCIAS Y TECNOLOGÍAS	CUNDUACAN	INGENIERÍA EN SISTEMAS COMPUTACIONALES	129	358	487	EDUCACIÓN SUPERIOR
LICENCIATURA	DIVISION ACADÉMICA DE CIENCIAS Y TECNOLOGÍAS	CUNDUACAN	LICENCIATURA EN INFORMÁTICA ADMINISTRATIVA	0	27	27	EDUCACIÓN SUPERIOR
LICENCIATURA	DIVISION ACADÉMICA DE CIENCIAS Y TECNOLOGÍAS	CUNDUACAN	LICENCIATURA EN SISTEMAS COMPUTACIONALES	0	87	87	EDUCACIÓN SUPERIOR
LICENCIATURA	DIVISION ACADÉMICA DE CIENCIAS Y TECNOLOGÍAS	CUNDUACAN	LICENCIATURA EN TECNOLOGÍAS DE LA INFORMACIÓN	10	33	43	EDUCACIÓN SUPERIOR
LICENCIATURA	DIVISION ACADÉMICA DE CIENCIAS Y TECNOLOGÍAS	CUNDUACAN	LICENCIATURA EN TELEMÁTICA	0	23	23	EDUCACIÓN SUPERIOR
LICENCIATURA	DIVISION ACADÉMICA DE EDUCACIÓN Y ARTES	CENTRO	LICENCIATURA EN CIENCIAS DE LA EDUCACIÓN	0	1119	1119	EDUCACIÓN SUPERIOR

DESTINO DE LOS RECURSOS FEDERALES QUE RECIBEN UNIVERSIDADES E INSTITUCIONES DE EDUCACIÓN MEDIA SUPERIOR Y SUPERIOR

En términos del artículo 39, fracción V, del Decreto de Presupuesto de Egresos de la Federación para el Ejercicio Fiscal 2020

Información desagregada sobre matrícula

La información presentada es acumulada al periodo que se reporta

Octubre-diciembre 2020

Universidad / Institución		U. Juárez A. de Tabasco					
LICENCIATURA	DIVISION ACADÉMICA DE EDUCACIÓN Y ARTES	CENTRO	LICENCIATURA EN COMUNICACIÓN	0	640	640	EDUCACIÓN SUPERIOR
LICENCIATURA	DIVISION ACADÉMICA DE EDUCACIÓN Y ARTES	CENTRO	LICENCIATURA EN GESTIÓN Y PROMOCIÓN DE LA CULTURA	5	54	59	EDUCACIÓN SUPERIOR
LICENCIATURA	DIVISION ACADÉMICA DE EDUCACIÓN Y ARTES	CENTRO	LICENCIATURA EN IDIOMAS	0	1442	1442	EDUCACIÓN SUPERIOR
LICENCIATURA	DIVISION ACADÉMICA DE INGENIERÍA Y	CUNDUACAN	INGENIERÍA CIVIL	104	606	710	EDUCACIÓN SUPERIOR
LICENCIATURA	DIVISION ACADÉMICA DE INGENIERÍA Y	CUNDUACAN	INGENIERÍA ELÉCTRICA Y ELECTRÓNICA	72	217	289	EDUCACIÓN SUPERIOR
LICENCIATURA	DIVISION ACADÉMICA DE INGENIERÍA Y	CUNDUACAN	INGENIERÍA MECÁNICA ELÉCTRICA	0	588	588	EDUCACIÓN SUPERIOR
LICENCIATURA	DIVISION ACADÉMICA DE INGENIERÍA Y	CUNDUACAN	INGENIERÍA QUÍMICA	113	489	602	EDUCACIÓN SUPERIOR
LICENCIATURA	DIVISION ACADÉMICA DE INGENIERÍA Y	CUNDUACAN	LICENCIATURA EN ARQUITECTURA	0	647	647	EDUCACIÓN SUPERIOR
LICENCIATURA	DIVISION ACADÉMICA MULTIDISCIPLINARIA DE	COMALCALCO	LICENCIATURA EN ATENCIÓN PREHOSPITALARIA Y DESASTRES	48	160	208	EDUCACIÓN SUPERIOR
LICENCIATURA	DIVISION ACADÉMICA MULTIDISCIPLINARIA DE	COMALCALCO	LICENCIATURA EN ENFERMERÍA	0	481	481	EDUCACIÓN SUPERIOR
LICENCIATURA	DIVISION ACADÉMICA MULTIDISCIPLINARIA DE	COMALCALCO	LICENCIATURA EN MÉDICO CIRUJANO	0	513	513	EDUCACIÓN SUPERIOR
LICENCIATURA	DIVISION ACADÉMICA MULTIDISCIPLINARIA DE	COMALCALCO	LICENCIATURA EN REHABILITACIÓN FÍSICA	116	367	483	EDUCACIÓN SUPERIOR
LICENCIATURA	DIVISION ACADÉMICA MULTIDISCIPLINARIA DE	JALPA DE MÉNDEZ	INGENIERÍA EN NANOTECNOLOGÍA	19	96	115	EDUCACIÓN SUPERIOR
LICENCIATURA	DIVISION ACADÉMICA MULTIDISCIPLINARIA DE	JALPA DE MÉNDEZ	INGENIERÍA PETROQUÍMICA	31	200	231	EDUCACIÓN SUPERIOR
LICENCIATURA	DIVISION ACADÉMICA MULTIDISCIPLINARIA DE	JALPA DE MÉNDEZ	LICENCIATURA EN ENFERMERÍA	0	356	356	EDUCACIÓN SUPERIOR
LICENCIATURA	DIVISION ACADÉMICA MULTIDISCIPLINARIA DE	JALPA DE MÉNDEZ	LICENCIATURA EN GENÓMICA	26	224	250	EDUCACIÓN SUPERIOR
LICENCIATURA	DIVISION ACADÉMICA MULTIDISCIPLINARIA DE LOS	TENOSIQUE	INGENIERÍA EN ACUACULTURA	2	33	35	EDUCACIÓN SUPERIOR
LICENCIATURA	DIVISION ACADÉMICA MULTIDISCIPLINARIA DE LOS	TENOSIQUE	INGENIERÍA EN ALIMENTOS	4	30	34	EDUCACIÓN SUPERIOR
LICENCIATURA	DIVISION ACADÉMICA MULTIDISCIPLINARIA DE LOS	TENOSIQUE	INGENIERÍA EN INFORMÁTICA ADMINISTRATIVA	10	56	66	EDUCACIÓN SUPERIOR
LICENCIATURA	DIVISION ACADÉMICA MULTIDISCIPLINARIA DE LOS	TENOSIQUE	LICENCIATURA EN ADMINISTRACIÓN	24	148	172	EDUCACIÓN SUPERIOR
LICENCIATURA	DIVISION ACADÉMICA MULTIDISCIPLINARIA DE LOS	TENOSIQUE	LICENCIATURA EN DERECHO	32	166	198	EDUCACIÓN SUPERIOR
LICENCIATURA	DIVISION ACADÉMICA MULTIDISCIPLINARIA DE LOS	TENOSIQUE	LICENCIATURA EN ENFERMERÍA	62	304	366	EDUCACIÓN SUPERIOR
LICENCIATURA	DIVISION ACADÉMICA MULTIDISCIPLINARIA DE LOS	TENOSIQUE	LICENCIATURA EN INFORMÁTICA ADMINISTRATIVA	0	19	19	EDUCACIÓN SUPERIOR
ESPECIALIDAD	DIVISION ACADÉMICA DE CIENCIAS DE LA SALUD	CENTRO	ESPECIALIDAD EN ENFERMERÍA EN CUIDADOS INTENSIVOS	15	2	17	EDUCACIÓN SUPERIOR
ESPECIALIDAD	DIVISION ACADÉMICA DE CIENCIAS DE LA SALUD	CENTRO	ESPECIALIDAD EN ENFERMERÍA PEDIÁTRICA	9	0	9	EDUCACIÓN SUPERIOR
ESPECIALIDAD	DIVISION ACADÉMICA DE CIENCIAS DE LA SALUD	CENTRO	ESPECIALIDAD EN ENFERMERÍA QUIRÚRGICA	17	0	17	EDUCACIÓN SUPERIOR
ESPECIALIDAD	DIVISION ACADÉMICA DE CIENCIAS DE LA SALUD	CENTRO	ESPECIALIDAD EN IMAGENOLOGÍA DIAGNÓSTICA Y TERAPÉUTICA	1	8	9	EDUCACIÓN SUPERIOR
ESPECIALIDAD	DIVISION ACADÉMICA DE CIENCIAS DE LA SALUD	CENTRO	ESPECIALIDAD EN MEDICINA DE URGENCIAS	16	26	42	EDUCACIÓN SUPERIOR
ESPECIALIDAD	DIVISION ACADÉMICA DE CIENCIAS DE LA SALUD	CENTRO	ESPECIALIDAD EN NEONATOLOGÍA	2	3	5	EDUCACIÓN SUPERIOR
ESPECIALIDAD	DIVISION ACADÉMICA DE CIENCIAS DE LA SALUD	CENTRO	ESPECIALIDAD EN ODONTOLOGÍA INFANTIL	0	9	9	EDUCACIÓN SUPERIOR

DESTINO DE LOS RECURSOS FEDERALES QUE RECIBEN UNIVERSIDADES E INSTITUCIONES DE EDUCACIÓN MEDIA SUPERIOR Y SUPERIOR

En términos del artículo 39, fracción V, del Decreto de Presupuesto de Egresos de la Federación para el Ejercicio Fiscal 2020

Información desagregada sobre matrícula

La información presentada es acumulada al periodo que se reporta

Octubre-diciembre 2020

Universidad / Institución	U. Juárez A. de Tabasco						
ESPECIALIDAD	DIVISION ACADÉMICA DE CIENCIAS DE LA SALUD	CENTRO	ESPECIALIDAD EN ORTODONCIA	8	8	16	EDUCACIÓN SUPERIOR
ESPECIALIDAD	DIVISION ACADÉMICA DE CIENCIAS DE LA SALUD	CENTRO	ESPECIALIDAD EN ORTOPEDIA Y TRAUMATOLOGÍA	2	6	8	EDUCACIÓN SUPERIOR
ESPECIALIDAD	DIVISION ACADÉMICA DE CIENCIAS DE LA SALUD	CENTRO	ESPECIALIDAD EN PSIQUIATRÍA	3	6	9	EDUCACIÓN SUPERIOR
ESPECIALIDAD	DIVISION ACADÉMICA DE CIENCIAS DE LA SALUD	CENTRO	ESPECIALIZACIÓN EN ANESTESIOLOGÍA	6	15	21	EDUCACIÓN SUPERIOR
ESPECIALIDAD	DIVISION ACADÉMICA DE CIENCIAS DE LA SALUD	CENTRO	ESPECIALIZACIÓN EN CIRUGÍA GENERAL	5	8	13	EDUCACIÓN SUPERIOR
ESPECIALIDAD	DIVISION ACADÉMICA DE CIENCIAS DE LA SALUD	CENTRO	ESPECIALIZACIÓN EN GINECOLOGÍA Y OBSTETRICIA	11	31	42	EDUCACIÓN SUPERIOR
ESPECIALIDAD	DIVISION ACADÉMICA DE CIENCIAS DE LA SALUD	CENTRO	ESPECIALIZACIÓN EN MEDICINA FAMILIAR	32	46	78	EDUCACIÓN SUPERIOR
ESPECIALIDAD	DIVISION ACADÉMICA DE CIENCIAS DE LA SALUD	CENTRO	ESPECIALIZACIÓN EN MEDICINA INTERNA	7	13	20	EDUCACIÓN SUPERIOR
MAESTRÍA	DIVISION ACADÉMICA DE CIENCIAS AGROPECUARIAS	CENTRO	MAESTRÍA EN AGRONEGOCIOS	5	5	10	EDUCACIÓN SUPERIOR
MAESTRÍA	DIVISION ACADÉMICA DE CIENCIAS AGROPECUARIAS	CENTRO	MAESTRÍA EN CIENCIAS AGROALIMENTARIAS	3	8	11	EDUCACIÓN SUPERIOR
MAESTRÍA	DIVISION ACADÉMICA DE CIENCIAS AGROPECUARIAS	CENTRO	MAESTRÍA EN PRODUCCIÓN ANIMAL TROPICAL	2	0	2	EDUCACIÓN SUPERIOR
MAESTRÍA	DIVISION ACADÉMICA DE CIENCIAS AGROPECUARIAS	CENTRO	MAESTRÍA EN SEGURIDAD ALIMENTARIA (SeAd)	4	0	4	EDUCACIÓN SUPERIOR
MAESTRÍA	DIVISION ACADÉMICA DE CIENCIAS BÁSICAS	CUNDUACAN	MAESTRÍA EN CIENCIAS CON ORIENTACIÓN EN MATERIALES, NANOCIENCIAS Y QUÍMICA ORGÁNICA	5	5	10	EDUCACIÓN SUPERIOR
MAESTRÍA	DIVISION ACADÉMICA DE CIENCIAS BÁSICAS	CUNDUACAN	MAESTRÍA EN CIENCIAS EN MATEMÁTICAS APLICADAS	3	2	5	EDUCACIÓN SUPERIOR
MAESTRÍA	DIVISION ACADÉMICA DE CIENCIAS BÁSICAS	CUNDUACAN	MAESTRÍA EN CIENCIAS EN QUÍMICA APLICADA	5	11	16	EDUCACIÓN SUPERIOR
MAESTRÍA	DIVISION ACADÉMICA DE CIENCIAS BÁSICAS	CUNDUACAN	MAESTRÍA EN CIENCIAS MATEMÁTICAS	2	2	4	EDUCACIÓN SUPERIOR
MAESTRÍA	DIVISION ACADÉMICA DE CIENCIAS BIOLÓGICAS	CENTRO	MAESTRÍA EN CIENCIAS AMBIENTALES	12	12	24	EDUCACIÓN SUPERIOR
MAESTRÍA	DIVISION ACADÉMICA DE CIENCIAS BIOLÓGICAS	CENTRO	MAESTRÍA EN INGENIERÍA, TECNOLOGÍA Y GESTIÓN AMBIENTAL	6	7	13	EDUCACIÓN SUPERIOR
MAESTRÍA	DIVISION ACADÉMICA DE CIENCIAS DE LA SALUD	CENTRO	MAESTRÍA EN CIENCIAS BIOMÉDICAS	0	8	8	EDUCACIÓN SUPERIOR
MAESTRÍA	DIVISION ACADÉMICA DE CIENCIAS DE LA SALUD	CENTRO	MAESTRÍA EN CIENCIAS EN INTERVENCIÓN PSICOSOCIAL	0	7	7	EDUCACIÓN SUPERIOR
MAESTRÍA	DIVISION ACADÉMICA DE CIENCIAS DE LA SALUD	CENTRO	MAESTRÍA EN GERONTOLOGÍA SOCIAL INTEGRAL	0	3	3	EDUCACIÓN SUPERIOR
MAESTRÍA	DIVISION ACADÉMICA DE CIENCIAS DE LA SALUD	CENTRO	MAESTRÍA EN SALUD PÚBLICA	0	10	10	EDUCACIÓN SUPERIOR
MAESTRÍA	DIVISION ACADÉMICA DE CIENCIAS ECONÓMICO	CENTRO	MAESTRÍA EN ADMINISTRACIÓN Y DIRECCIÓN ESTRATÉGICA	0	15	15	EDUCACIÓN SUPERIOR
MAESTRÍA	DIVISION ACADÉMICA DE CIENCIAS ECONÓMICO	CENTRO	MAESTRÍA EN CONTADURÍA	0	9	9	EDUCACIÓN SUPERIOR
MAESTRÍA	DIVISION ACADÉMICA DE CIENCIAS ECONÓMICO	CENTRO	MAESTRÍA EN GERENCIA PÚBLICA Y GOBIERNO	0	1	1	EDUCACIÓN SUPERIOR
MAESTRÍA	DIVISION ACADÉMICA DE CIENCIAS SOCIALES Y	CENTRO	MAESTRÍA EN DERECHO	5	34	39	EDUCACIÓN SUPERIOR
MAESTRÍA	DIVISION ACADÉMICA DE CIENCIAS SOCIALES Y	CENTRO	MAESTRÍA EN ESTUDIOS JURÍDICOS	0	8	8	EDUCACIÓN SUPERIOR
MAESTRÍA	DIVISION ACADÉMICA DE CIENCIAS SOCIALES Y	CENTRO	MAESTRÍA EN FILOSOFÍA APLICADA	0	2	2	EDUCACIÓN SUPERIOR
MAESTRÍA	DIVISION ACADÉMICA DE CIENCIAS SOCIALES Y HUMANIDADES	CENTRO	MAESTRÍA EN MÉTODOS DE SOLUCIÓN DE CONFLICTOS Y DERECHOS HUMANOS	0	13	13	EDUCACIÓN SUPERIOR

DESTINO DE LOS RECURSOS FEDERALES QUE RECIBEN UNIVERSIDADES E INSTITUCIONES DE EDUCACIÓN MEDIA SUPERIOR Y SUPERIOR

En términos del artículo 39, fracción V, del Decreto de Presupuesto de Egresos de la Federación para el Ejercicio Fiscal 2020

Información desagregada sobre matrícula

La información presentada es acumulada al periodo que se reporta

Octubre-diciembre 2020

Universidad / Institución		U. Juárez A. de Tabasco					
MAESTRÍA	DIVISION ACADÉMICA DE CIENCIAS Y TECNOLOGÍAS DE LA INFORMACIÓN	CUNDUACAN	MAESTRÍA EN ADMINISTRACIÓN DE TECNOLOGÍAS DE LA INFORMACIÓN	10	8	18	EDUCACIÓN SUPERIOR
MAESTRÍA	DIVISION ACADÉMICA DE CIENCIAS Y TECNOLOGÍAS DE LA INFORMACIÓN	CUNDUACAN	MAESTRÍA EN CIENCIAS DE LA COMPUTACIÓN	2	5	7	EDUCACIÓN SUPERIOR
MAESTRÍA	DIVISION ACADÉMICA DE CIENCIAS Y TECNOLOGÍAS DE LA INFORMACIÓN	CUNDUACAN	MAESTRÍA EN TECNOLOGÍAS PARA EL APRENDIZAJE Y EL CONOCIMIENTO	0	24	24	EDUCACIÓN SUPERIOR
MAESTRÍA	DIVISION ACADÉMICA DE EDUCACIÓN Y ARTES	CENTRO	MAESTRÍA EN GESTIÓN EDUCATIVA	10	5	15	EDUCACIÓN SUPERIOR
MAESTRÍA	DIVISION ACADÉMICA DE EDUCACIÓN Y ARTES	CENTRO	MAESTRÍA EN INTERVENCIÓN E INNOVACIÓN DE LA PRÁCTICA EDUCATIVA	9	11	20	EDUCACIÓN SUPERIOR
MAESTRÍA	DIVISION ACADÉMICA DE INGENIERÍA Y	CUNDUACAN	MAESTRÍA EN CIENCIAS EN INGENIERÍA	14	11	25	EDUCACIÓN SUPERIOR
MAESTRÍA	DIVISION ACADÉMICA DE INGENIERÍA Y	CUNDUACAN	MAESTRÍA EN CORROSIÓN Y GESTIÓN DE INTEGRIDAD	8	10	18	EDUCACIÓN SUPERIOR
MAESTRÍA	DIVISION ACADÉMICA MULTIDISCIPLINARIA DE LOS	TENOSIQUE	MAESTRÍA EN DESARROLLO AGROPECUARIO SUSTENTABLE	0	9	9	EDUCACIÓN SUPERIOR
DOCTORADO	DIVISION ACADÉMICA DE CIENCIAS BÁSICAS	CUNDUACAN	DOCTORADO EN CIENCIAS CON ORIENTACION EN MATERIALES, NANOCIENCIAS Y QUÍMICA ORGÁNICA	3	14	17	EDUCACIÓN SUPERIOR
DOCTORADO	DIVISION ACADÉMICA DE CIENCIAS BÁSICAS	CUNDUACAN	DOCTORADO EN CIENCIAS EN QUÍMICA APLICADA	2	10	12	EDUCACIÓN SUPERIOR
DOCTORADO	DIVISION ACADÉMICA DE CIENCIAS BÁSICAS	CUNDUACAN	DOCTORADO EN CIENCIAS MATEMÁTICAS	2	7	9	EDUCACIÓN SUPERIOR
DOCTORADO	DIVISION ACADÉMICA DE CIENCIAS BIOLÓGICAS	CENTRO	DOCTORADO EN CIENCIAS EN ECOLOGÍA Y MANEJO DE SISTEMAS TROPICALES	7	27	34	EDUCACIÓN SUPERIOR
DOCTORADO	DIVISION ACADÉMICA DE CIENCIAS DE LA SALUD	CENTRO	DOCTORADO EN CIENCIAS BIOMÉDICAS	0	9	9	EDUCACIÓN SUPERIOR
DOCTORADO	DIVISION ACADÉMICA DE CIENCIAS ECONÓMICO	CENTRO	DOCTORADO EN ADMINISTRACIÓN EDUCATIVA	0	9	9	EDUCACIÓN SUPERIOR
DOCTORADO	DIVISION ACADÉMICA DE CIENCIAS ECONÓMICO	CENTRO	DOCTORADO EN ESTUDIOS ECONÓMICO ADMINISTRATIVOS	0	30	30	EDUCACIÓN SUPERIOR
DOCTORADO	DIVISION ACADÉMICA DE CIENCIAS SOCIALES Y	CENTRO	DOCTORADO EN ESTUDIOS JURÍDICOS	0	13	13	EDUCACIÓN SUPERIOR
DOCTORADO	DIVISION ACADÉMICA DE CIENCIAS SOCIALES Y HUMANIDADES	CENTRO	DOCTORADO EN MÉTODOS DE SOLUCIÓN DE CONFLICTOS Y DERECHOS HUMANOS	0	23	23	EDUCACIÓN SUPERIOR
DOCTORADO	DIVISION ACADÉMICA DE CIENCIAS Y TECNOLOGÍAS	CUNDUACAN	DOCTORADO EN CIENCIAS DE LA COMPUTACIÓN	0	11	11	EDUCACIÓN SUPERIOR
DOCTORADO	DIVISION ACADÉMICA DE EDUCACIÓN Y ARTES	CENTRO	DOCTORADO EN EDUCACIÓN	8	1	9	EDUCACIÓN SUPERIOR
DOCTORADO	DIVISION ACADÉMICA DE INGENIERÍA Y	CUNDUACAN	DOCTORADO EN CIENCIAS EN INGENIERÍA	3	19	22	EDUCACIÓN SUPERIOR
TOTAL				2,306	24,950	27,256	

LIC. GUILLERMO NARVAEZ OSORIO
RECTOR

Dra. Leticia Palomeque Cruz
Directora de Servicios Escolares

DRA. VERONICA GARCIA MARTINEZ
DIRECTORA GENERAL DE PLANEACIÓN Y EVALUACIÓN