

Cancún, Quintana Roo a 09 de enero de 2021
OFICIO No. UCA/REC/0020/2021
Asunto: 4to Informe Trimestral Art.39 PEF

2021, Año del Maestro Normalista

DRA.CARMEN ENEDINA RODRÍGUEZ ARMENTA
DIRECTORA GENERAL DE EDUCACIÓN SUPERIOR UNIVERSITARIA E
INTERCULTURAL
PRESENTE

En respuesta a su oficio número 511/2020-01065-42, relacionado a la entrega de la documentación del informe trimestral del artículo 39 del Presupuesto de Egresos de la Federación (PEF) 2020, adjunto al presente se remite la información correspondiente al cuarto informe trimestral de 2020.

Sin otro particular, quedo a sus órdenes.



ATENTAMENTE
“Conocimiento y Cultura para el Desarrollo Humano”

DRA. ANA PRICILA SOSA FERREIRA
RECTORA

e/Ab
C.c.p. Lic. Jaime Chapa Benítez.- Director de Subsidio a Universidades. DGESUI
Mtro. José Francisco Joaquín Guadalupe Martínez Sánchez.- Subdirector de Control Programático Financiero. DGESUI
Mtro. Rodrigo A. Morales Cámara.-Secretario de Planeación y Desarrollo Institucional. UNICARIBE
Mtra. Zoila María García Cen.- Coordinadora Administrativa. UNICARIBE
Lic. Silvio Manuel Herrera Dzul.- Jefe del Departamento de Planeación y Programación. UNICARIBE
Expediente/Minutario
APSF/RAMC/SMHD/agc

DESTINO DE LOS RECURSOS FEDERALES QUE RECIBEN UNIVERSIDADES E INSTITUCIONES DE EDUCACIÓN MEDIA SUPERIOR Y SUPERIOR.

En términos del artículo 39, fracción I del Decreto de Presupuesto de Egresos de la Federación para el Ejercicio Fiscal 2020.

Programas y cumplimiento de metas.

La información presentada es acumulada al periodo que se reporta.

Enero-Diciembre 2020.

Fracción I

Nombre de la Universidad	Programa PEF/2020	A R/M	PRIMER TRIMESTRE DEL 2020			SEGUNDO TRIMESTRE DEL 2020			TERCER TRIMESTRE 2020			CUARTO TRIMESTRE DEL 2020					
			LOS PROGRAMAS A LOS QUE SE DESTINEN LOS RECURSOS FEDERALES (MILES DE PESOS)			LOS PROGRAMAS A LOS QUE SE DESTINEN LOS RECURSOS FEDERALES (MILES DE PESOS)			LOS PROGRAMAS A LOS QUE SE DESTINEN LOS RECURSOS FEDERALES (MILES DE PESOS)			LOS PROGRAMAS A LOS QUE SE DESTINEN LOS RECURSOS FEDERALES (MILES DE PESOS)					
			Enero	Febrero	Marzo	Nota	Abril	Mayo	Junio	Nota	Julio	Agosto	Septiembre	Nota	Octubre	Noviembre	Diciembre
U. del Caribe																	
✓ ✓ ✓	SUBSIDIOS FEDERALES PARA ORGANISMOS DESCENTRALIZADOS ESTATALES 1096	A	1,939.00	10,333.00	16,628.00	20,984.00	25,181.00	33,275.00		39,870.00	44,067.00	48,264.00		54,559.00	62,113.00	62,945.47	
		R/M	1,939.00	8,394.00	6,295.00	4,356.00	4,197.00	8,394.00		6,295.00	4,197.00	4,197.00		6,295.00	7,554.00	832.47	
✓ ✓ ✓	CARRERA DOCENTE U840	A	0.00	0.00	0.00	0.00	0.00	0.00		0.00	0.00	0.00		0.00	0.00	0.00	
		R/M	0.00	0.00	0.00	0.00	0.00	0.00		0.00	0.00	0.00		0.00	0.00	0.00	
✓ ✓ ✓	APYOS A CENTROS Y ORGANIZACIONES DE EDUCACION 1300	A	0.00	0.00	0.00	0.00	0.00	0.00		0.00	0.00	0.00		0.00	0.00	30,000.00	
		R/M	0.00	0.00	0.00	0.00	0.00	0.00		0.00	0.00	0.00		0.00	0.00	30,000.00	
✓ ✓ ✓	PROGRAMA PARA EL DESARROLLO PROFESIONAL DOCENTE (PRODEP) S247	A	0.00	0.00	0.00	0.00	0.00	0.00		0.00	0.00	0.00		0.00	858.40	858.40	
		R/M	0.00	0.00	0.00	0.00	0.00	0.00		0.00	0.00	0.00		0.00	858.40	0.00	
✓ ✓ ✓	PROGRAMA FORTALECIMIENTO A LA EXCELENCIA EDUCATIVA (PROFEME) S300	A	0.00	0.00	0.00	0.00	0.00	0.00		0.00	0.00	399.00		399.00	399.00	399.00	
		R/M	0.00	0.00	0.00	0.00	0.00	0.00		0.00	0.00	399.00		0.00	0.00	0.00	
✓ ✓ ✓	AAA	A	0.00	0.00	0.00	0.00	0.00	0.00		0.00	0.00	0.00		0.00	0.00	0.00	
		R/M	0.00	0.00	0.00	0.00	0.00	0.00		0.00	0.00	0.00		0.00	0.00	0.00	
✓ ✓ ✓	BBB	A	0.00	0.00	0.00	0.00	0.00	0.00		0.00	0.00	0.00		0.00	0.00	0.00	
		R/M	0.00	0.00	0.00	0.00	0.00	0.00		0.00	0.00	0.00		0.00	0.00	0.00	
	SUMA DEL MES		1,939.00	8,394.00	6,295.00	4,356.00	4,197.00	8,394.00		6,295.00	4,197.00	4,596.00		6,295.00	8,412.40	30,832.47	
	SUMAS ACUMULADAS		1,939.00	10,333.00	16,628.00	20,984.00	25,181.00	33,275.00		39,870.00	44,067.00	48,663.00		54,958.00	63,370.40	94,262.87	
	ACUMULADO DEL TRIMESTRE				16,628.00			16,947.00				15,088.00				45,539.87	

MTRA. ZULEMA MARÍA GARCÍA CÉN
COORDINADORA ADMINISTRATIVA

MTR. ROBERTO A. MORALES CÁMERA
SRD. DE PLANEACIÓN Y DESARROLLO INSTITUCIONAL

DRA. ANA PIRELLA SOSA FERRERA
RECTORA

RECURSOS FEDERALES QUE SE RECIBIERON INCLUYENDO SUBSIDIOS EXTRAORDINARIOS EN EL ARTICULO 39(20) PEF DEL PRESENTE EJERCICIO, PRESENTARSE EN LAS FRACCIONES I, II Y III. ASÍ MISMO EL ÓRGANO DE CONTROL INTERNO DE LA INSTITUCIÓN SERÁ EL RESPONSABLE DE INFORMAR AL C. SECTOR(A) QUE SEA CORRECTA LA INFORMACIÓN RELATIVA AL DESARROLLO DE ESTE PROGRAMA DE LOS FONDOS DE LOS RECURSOS ASIGNADOS PEF EN EL PRESENTE EJERCICIO.

A "Acumulado"

R/M = Recursos Federales Mensuales (Subsidios Ordinarios y Extraordinarios 2020)

**HOJA DE TRABAJO DE LA
UNIVERSIDAD DEL CARIBE**

REGISTRO SEMIAUTOMÁTICO DE LOS RECURSOS FEDERALES AUTORIZADOS A LA UNIVERSIDAD A MILES DE PESOS DEL EJERCICIO 2020.

MES	RECURSOS ENTREGADOS A LA UNIVERSIDAD DEL 1 DE ENERO AL 31 DE DICIEMBRE DEL 2020, POR SEP - DGESU - DSU.							MES					
	SUBSIDIOS FEDERALES PARA ORGANISMOS DESCENTRALIZADOS ESTATALES (U006)	CARRERA DOCENTE (U040)	APYOS A CENTROS Y ORGANIZACIONES DE EDUCACION (U080)	PROGRAMA PARA EL DESARROLLO PROFESIONAL DOCENTE (PRODEP) (S247)	PROGRAMA FORTALECIMIENTO A LA EXCELENCIA EDUCATIVA (PROFECE) (S300)	AAA	BBB						
ENERO	1,939.00	0.00	0.00	0.00	0.00	0.00	0.00	ENERO					
FEBRERO	2,794.00	0.00	0.00	0.00	0.00	0.00	0.00	FEBRERO					
MARZO	2,295.00	0.00	0.00	0.00	0.00	0.00	0.00	MARZO					
ABRIL	4,354.00	0.00	0.00	0.00	0.00	0.00	0.00	ABRIL					
MAYO	4,197.00	0.00	0.00	0.00	0.00	0.00	0.00	MAYO					
JUNIO	2,794.00	0.00	0.00	0.00	0.00	0.00	0.00	JUNIO					
JULIO	2,295.00	0.00	0.00	0.00	0.00	0.00	0.00	JULIO					
AGOSTO	4,197.00	0.00	0.00	0.00	0.00	0.00	0.00	AGOSTO					
SEPTIEMBRE	4,197.00	0.00	0.00	0.00	399.00	0.00	0.00	SEPTIEMBRE					
OCTUBRE	2,295.00	0.00	0.00	0.00	0.00	0.00	0.00	OCTUBRE					
NOVIEMBRE	7,554.00	0.00	0.00	854.40	0.00	0.00	0.00	NOVIEMBRE					
DICIEMBRE	832.47	0.00	30,000.00	0.00	0.00	0.00	0.00	DICIEMBRE					
62,945.47								0.00	30,000.00	854.40	399.00	0.00	0.00

GRAN TOTAL A MILES DE PESOS 94,202.87

LA IES INICIA EL REGISTRO MENSUAL DE LAS APORTACIONES FEDERALES, CANALIZADAS POR DGESU SEP, AUTORIZADAS POR EL GOBIERNO FEDERAL EJERCICIO 2020.
(MILES DE PESOS)

N° DEL PROYECTO	RECURSOS OTORGADOS DE LA DSU EN LOS PROGRAMAS AUTORIZADOS	PRIMER TRIMESTRE 2020				SEGUNDO TRIMESTRE 2020				TERCER TRIMESTRE 2020				CUARTO TRIMESTRE 2020			
		ENERO	FEBRERO	MARZO	Trimestral	ABRIL	MAYO	JUNIO	Trimestral	JULIO	AGOSTO	SEPTIEMBRE	Trimestral	OCTUBRE	NOVIEMBRE	DICIEMBRE	Trimestral
U006	SUBSIDIOS FEDERALES PARA ORGANISMOS DESCENTRALIZADOS ESTATALES U006	1,939.00	10,333.00	16,628.00	16,628.00	20,984.00	25,181.00	33,575.00	33,575.00	39,870.00	44,967.00	48,264.00	48,264.00	54,559.00	62,113.00	62,945.47	62,945.47
U040	CARRERA DOCENTE U040	0.00	0.00	0.00	0.00	0.00	0.00	0.00	0.00	0.00	0.00	0.00	0.00	0.00	0.00	0.00	0.00
U080	APYOS A CENTROS Y ORGANIZACIONES DE EDUCACION U080	0.00	0.00	0.00	0.00	0.00	0.00	0.00	0.00	0.00	0.00	0.00	0.00	0.00	0.00	30,000.00	30,000.00
S247	PROGRAMA PARA EL DESARROLLO PROFESIONAL DOCENTE (PRODEP) S247	0.00	0.00	0.00	0.00	0.00	0.00	0.00	0.00	0.00	0.00	0.00	0.00	0.00	0.00	854.40	854.40
S300	PROGRAMA FORTALECIMIENTO A LA EXCELENCIA EDUCATIVA (PROFECE) S300	0.00	0.00	0.00	0.00	0.00	0.00	0.00	0.00	0.00	0.00	399.00	399.00	399.00	399.00	399.00	399.00
	AAA	0.00	0.00	0.00	0.00	0.00	0.00	0.00	0.00	0.00	0.00	0.00	0.00	0.00	0.00	0.00	0.00
	BBB	0.00	0.00	0.00	0.00	0.00	0.00	0.00	0.00	0.00	0.00	0.00	0.00	0.00	0.00	0.00	0.00
TOTAL DEL TRIMESTRE		16,628.00				16,547.00				15,000.00				45,539.47			

R/M REGISTRO DE LOS RECURSOS MENSUAL A MILES DE PESOS

Número del Proyecto	NOMBRE DEL PROYECTO 2020
U006	SUBSIDIOS FEDERALES PARA ORGANISMOS DESCENTRALIZADOS ESTATALES U006
U040	CARRERA DOCENTE U040
U080	APYOS A CENTROS Y ORGANIZACIONES DE EDUCACION U080
S247	PROGRAMA PARA EL DESARROLLO PROFESIONAL DOCENTE (PRODEP) S247
S300	PROGRAMA FORTALECIMIENTO A LA EXCELENCIA EDUCATIVA (PROFECE) S300
AAA	AAA
BBB	BBB

Nota: 'AAA' y 'BBB' = Llenar si la IES es beneficiaria de otro programa extraordinario.

Principio

e/PA

Fracción II										CUARTO TRIMESTRE 2020				
Universidad / Institución	Estructura de la Plantilla									Costo total de la plantilla (Pesos)				
	Categoría	Tipo de personal	Costo unitario bruto (pesos)			Número de plazas			Responsabilidad laboral	Ubicación	Octubre	Noviembre	Diciembre	Acumulado Octubre a Dic.
			Octubre	Noviembre	Diciembre	Octubre	Noviembre	Diciembre						
U. del Caribe	NO APLICA													

 *Priscilla* 

DESTINO DE LOS RECURSOS FEDERALES QUE RECIBEN UNIVERSIDADES E INSTITUCIONES DE EDUCACIÓN MEDIA SUPERIOR Y SUPERIOR

En términos del artículo 39, fracción III, del Decreto de Presupuesto de Egresos de la Federación para el Ejercicio Fiscal 2020

Desglose del gasto corriente de operación

La información presentada es acumulada al periodo que se reporta

Octubre-diciembre 2020

Universidad / Institución	Programa	Fracción III									CUARTO TRIMESTRE 2020		
		Materiales y Suministros			Servicios Generales			Otros			ACUMULADO A DICIEMBRE 2020		
		OCTUBRE	NOVIEMBRE	DICIEMBRE	OCTUBRE	NOVIEMBRE	DICIEMBRE	OCTUBRE	NOVIEMBRE	DICIEMBRE	Enero-Octubre	Enero-Nov.	Enero-Diciembre
U. del Caribe	SUBSIDIOS FEDERALES PARA ORGANISMOS DESCENTRALIZADOS ESTATALES U066	420.53	1,089.64	0.00	0.00	0.00	0.00	5,874.47	6,464.36	832.47	54,559.00	62,113.00	62,945.47
√ √ √	CARRERA DOCENTE U049							0.00	0.00	0.00	0.00	0.00	0.00
√ √ √	APOYOS A CENTROS Y ORGANIZACIONES DE EDUCACIÓN U080							0.00	0.00	30,000.00	0.00	0.00	30,000.00
√ √ √	PROGRAMA PARA EL DESARROLLO PROFESIONAL DOCENTE (PRODEP) S247							0.00	858.40	0.00	0.00	858.40	858.40
√ √ √	PROGRAMA FORTALECIMIENTO A LA EXCELENCIA EDUCATIVA (PROFEXCE) S300							0.00	0.00	0.00	399.00	399.00	399.00
√ √ √	AAA							0.00	0.00	0.00	0.00	0.00	0.00
√ √ √	BBB							0.00	0.00	0.00	0.00	0.00	0.00
	SUMA DEL MES	420.53	1,089.64	0.00	0.00	0.00	0.00	5,874.47	7,322.75	30,832.47	54,958.00	63,370.40	94,202.87
	SUMAS ACUMULADAS	420.53	1,510.17	1,510.17	1,510.17	1,510.17	1,510.17	7,384.64	14,707.40	45,539.87	6,295.00	14,707.40	45,539.87
	ACUMULADO DEL TRIMESTRE			1,510.17			0.00			44,029.69			45,539.87

Prudencia e/AB



Cálculo de porcentajes											
45,539.87											
3%				0%				97%			
1,510.17				0.00				44,029.69			
Materiales y Suministros			Servicios Generales						Otros		
Octubre	Noviembre	Diciembre	Octubre	Noviembre	Diciembre	Octubre	Noviembre	Diciembre	Octubre	Noviembre	Diciembre
420.53	1,089.64	0.00	0.00	0.00	0.00	0.00	0.00	0.00	5,874.47	6,464.36	832.47
28%	72%	0%	0%	0%	0%	0%	0%	0%	13%	15%	2%

APARTADO "ÚNICO" DEL ANEXO DE EJECUCIÓN QUE FORMA PARTE INTEGRANTE DEL CONVENIO DE APOYO FINANCIERO 2020			
	MONTO TOTAL ANUAL DEL SUBSIDIO ORDINARIO, MSP	%	FRACCIÓN
GASTOS	62,945.47.00	100.00%	III
TOTAL	<u>62,945.47.00</u>	100.00%	I

	TRIMESTRE				SUMA
	PRIMERO	SEGUNDO	TERCERO	CUARTO	
GASTOS	16,628.00	16,947.00	14,689.00	14,681.47	62,945.47
	<u>16,628.00</u>	<u>16,947.00</u>	<u>14,689.00</u>	<u>14,681.47</u>	<u>62,945.47</u>

COMPROBACIÓN TRIMESTRAL		
FRACCIONES		
+	I	45,539.87
-	III	45,539.87
=		<u>0.00</u>

COMPROBACIÓN ANUAL	
Ingreso total (Hoja trabajo)	94,202.87
Gasto total de los trimestres	62,945.47
DIFERENCIA	<u>31,257.40</u>

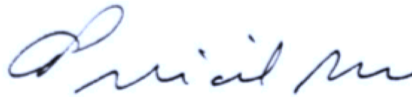
 *Prudencia* 

ESTADO DE ACTIVIDADES

	DICIEMBRE		ACUMULADO ENE. A DIC. 2020	
INGRESOS				
RECURSOS FEDERALES	45.539,87	100,00%	94.202,87	100,00%
RECURSOS PROPIOS		0,00%	0,00	0,00%
OTROS		0,00%	0,00	0,00%
TOTAL DE INGRESOS	<u>45.539,87</u>	100,00%	<u>94.202,87</u>	100,00%
EGRESOS				
PLANTILLA		0,00%	0,00	0,00%
MATERIALES SUMINISTROS	1.510,17	3,32%	5.778,26	6,13%
GASTOS GENERALES	0,00	0,00%	34.372,45	36,49%
OTROS	44.029,69	96,68%	54.052,16	57,38%
TOTAL DE EGRESOS	<u>45.539,87</u>	100,00%	<u>94.202,87</u>	100,00%
UTILIDAD O PÉRDIDA	<u>0,00</u>	0,00%	<u>0,00</u>	0,00%



MTRA. ZOILA MARÍA GARCÍA CEN
COORDINADORA ADMINISTRATIVA



DRA. ANA PRÍCILA SOSA FERREIRA
RECTORA


NOTA:

La información presentada en este formato, no exime la entrega del informe financiero trimestral

	<u>2020</u>	<u>2019</u>
INGRESOS Y OTROS BENEFICIOS		
Ingresos de Gestión:		
Impuestos	-	-
Cuotas y Aportaciones de Seguridad Social	-	-
Contribuciones de Mejoras	-	-
Derechos	-	-
Productos	-	-
Aprovechamientos	-	-
Ingresos por Venta de Bienes y Prestacion de Servicios	18,472,068.75	20,638,193.00
Participaciones, Aportaciones, Convenios, Incentivos Derivados de la Colaboracion Fiscal, Fondos Distintos de Aportaciones, Transferencias, Asignaciones, Subsidios y Subvenciones, y Pensiones y Jubilaciones.		
Participaciones, Aportaciones, Convenios, Incentivos Derivados de la Colaboracion Fiscal, Fondos Distintos de Aportaciones	1,493,133.91	1,028,871.81
Transferencias, Asignaciones, Subsidios y Subvenciones, y Pensiones y Jubilaciones.	155,890,934.00	121,577,448.00
Otros Ingresos y Beneficios		
Ingresos Financieros	43,678.41	69,030.48
Incremento por Variación de Inventarios	-	-
Disminución del Exceso de Estimaciones por Pérdida o Deterioro u Obsolescencia	-	-
Disminución del Exceso de Provisiones	-	-
Otros Ingresos y Beneficios Varios	8,695,355.74	10,641,924.00
Total de Ingresos y Otros Beneficios	184,595,170.81	153,955,467.29
GASTOS Y OTRAS PÉRDIDAS		
Gastos de Funcionamiento		
Servicios Personales	97,711,424.92	96,026,610.00
Materiales y Suministros	5,939,951.51	7,326,709.76
Servicios Generales	36,160,227.53	34,873,578.30
Transferencias, Asignaciones, Subsidios y Otras Ayudas		
Transferencias Internas y Asignaciones al Sector Público	-	-
Transferencias al Resto del Sector Público	-	-
Subsidios y Subvenciones	-	-
Ayudas Sociales	1,221,160.00	1,795,568.80
Pensiones y Jubilaciones	-	-
Transferencias a Fideicomisos, Mandatos y Contratos Análogos	-	-
Transferencias a la Seguridad Social	-	-
Donativos	-	-
Transferencias al Exterior	-	-
Participaciones y Aportaciones		
Participaciones	-	-
Aportaciones	-	-
Convenios	-	-
Intereses, Comisiones y Otros Gastos de la Deuda Pública		
Intereses de la Deuda Pública	-	-
Comisiones de la Deuda Pública	-	-
Gastos de la Deuda Pública	-	-
Costo por Coberturas	-	-
Apoyos Financieros	-	-
Otros Gastos y Pérdidas Extraordinarias		
Estimaciones, Depreciaciones, Deterioros, Obsolescencia y Amortizaciones	-	17,684,791.36
Provisiones	-	-
Disminución de Inventarios	-	-
Aumento por Insuficiencia de Estimaciones por Pérdida o Deterioro u Obsolescencia	-	-
Aumento por Insuficiencia de Provisiones	-	-
Otros Gastos	3,909,140.89	9,954,672.96
Inversión Pública		
Inversión Pública no Capitalizable	-	-
Total de Gastos y Otras Pérdidas	144,941,904.85	167,661,931.18
Resultados del Ejercicio (Ahorro/Desahorro)	39,653,265.96 -	13,706,463.89



MTRA. ZOILA MARIA GARCIA CEN
COORDINADORA ADMINISTRATIVA



DRA. ANA PRICILA SOSA FERREIRA
RECTORA

Universidad del Caribe
Estado de Flujos de Efectivo
Del 01 de Enero al 31 de Diciembre 2020
Cifras previas al cierre

Concepto	2020	2019
Flujos de Efectivo de las Actividades de Operación		
Origen	177,138,661.09	142,048,196.87
Impuestos		
Cuotas y Aportaciones de Seguridad Social		
Contribuciones de mejoras		
Derechos		
Productos		
Aprovechamientos		
Ingresos por Venta de Bienes y Servicios	18,472,068.75	14,518,678.00
Participaciones, Aportaciones, Convenios, Incentivos Derivados de la Colaboracion Fiscal, Fondos Distintos de Aportaciones	1,493,133.91	1,028,871.81
Transferencias, Asignaciones, Subsidios y Subvenciones, y Pensiones y Jubilaciones	155,890,934.00	121,577,448.00
Otros Origenes de Operación	1,282,524.43	4,923,199.06
Aplicación	144,941,904.85	149,977,139.82
Servicios Personales	97,711,424.92	96,026,610.00
Materiales y Suministros	5,939,951.51	7,326,709.76
Servicios Generales	36,160,227.53	34,873,578.30
Transferencias Internas y Asignaciones al Sector Público		
Transferencias al resto del Sector Público		
Subsidios y Subvenciones		
Ayudas Sociales	1,221,160.00	1,795,568.80
Pensiones y Jubilaciones		
Transferencias a Fideicomisos, Mandatos y Contratos Análogos		
Transferencias a la Seguridad Social		
Donativos		
Transferencias al Exterior		
Participaciones		
Aportaciones		
Convenios		
Otras Aplicaciones de Operación	3,909,140.89	9,954,672.96
Flujos Netos de Efectivo por Actividades de Operación	32,196,756.24	7,928,942.95
Flujos de Efectivo de las Actividades de Inversión	5,229,956.47	4,085,185.95
Origen	-	-
Bienes Inmuebles, Infraestructura y Construcciones en Proceso		
Bienes Muebles		
Otros Origenes de Inversión		
Aplicación	5,229,956.47	4,085,185.95
Bienes Inmuebles, Infraestructura y Construcciones en Proceso		
Bienes Muebles	5,229,956.47	4,085,185.95
Otras Aplicaciones de Inversión		
Flujos Netos de Efectivo por Actividades de Inversión	-	4,085,185.95
Flujo de Efectivo de las Actividades de Financiamiento	-	11,948,070.60
Origen	-	11,948,070.60
Endeudamiento Neto		
Interno		
Externo		
Otros Origenes de Financiamiento		
Aplicación	3,811,687.46	-
Servicios de la Deuda		
Interno		
Externo		
Otras Aplicaciones de Financiamiento	3,811,687.46	-
Flujos netos de Efectivo por Actividades de Financiamiento	-	11,948,070.60
Incremento/Disminución Neta en el Efectivo y Equivalentes al Efectivo	30,778,487.23	66,058.30
Efectivo y Equivalentes al Efectivo al Inicio del Ejercicio	14,268,571.40	14,334,629.70
Efectivo y Equivalentes al Efectivo al Final del Ejercicio	45,047,058.63	14,268,571.40


MTRA. ZOILA MARIA GARCIA CEN
COORDINADORA ADMINISTRATIVA


DRA. ANA PRISCILA SOSA FERREIRA
RECTORA

Universidad del Caribe
Estado de Situación Financiera
Al 31 de Diciembre de 2020
Cifras previas al cierre

ACTIVO	2020	2019	PASIVO	2020	2019
Activo Circulante			Pasivo Circulante		
Efectivo y Equivalentes	45,047,058.63	14,268,571.40	Cuentas por Pagar a Corto Plazo	9,817,493.68	17,873,990.03
Derechos a Recibir Efectivo o Equivalentes	27,187,957.51	31,206,744.03	Documentos por Pagar a Corto Plazo	-	-
Derechos a Recibir Bienes o Servicios	-	-	Porción a Corto Plazo de la Deuda Pública a Largo Plazo	-	-
Inventarios	-	-	Títulos y Valores a Corto Plazo	-	-
Almacenes	-	-	Pasivos Diferidos a Corto Plazo	-	-
Estimación por Pérdida o Deterioro de Activos Circulantes	-	-	Fondos y Bienes de Terceros en Garantía y/o Administración a Corto	-	-
Otros Activos Circulantes	-	-	Provisiones a Corto Plazo	-	-
			Otros Pasivos a Corto Plazo	-	-
Total de Activos Circulantes	72,235,016.14	45,475,315.43	Total de Pasivos Circulantes	9,817,493.68	17,873,990.03
Activo No Circulante			Pasivo No Circulante		
Inversiones Financieras a Largo Plazo	-	-	Cuentas por Pagar a Largo Plazo	-	-
Derechos a Recibir Efectivo o Equivalentes a Largo Plazo	-	-	Documentos por Pagar a Largo Plazo	-	-
Bienes Inmuebles, Infraestructura y Construcciones en Proceso	386,246,877.83	352,273,416.50	Deuda Pública a Largo Plazo	-	-
Bienes Muebles	95,123,302.40	94,249,241.94	Pasivos Diferidos a Largo Plazo	-	-
Activos Intangibles	734,239.68	734,239.68	Fondos y Bienes de Terceros en Garantía y/o en Administración a	-	-
Depreciación, Deterioro y Amortización Acumulada de Bienes	- 195,487,207.72	- 195,487,207.72	Provisiones a Largo Plazo	-	-
Activos Diferidos	60,104.00	60,104.00			
Estimación por Pérdida o Deterioro de Activos no Circulantes	-	-	Total de Pasivos No Circulantes	-	-
Otros Activos no Circulantes	-	-	Total del Pasivo	9,817,493.68	17,873,990.03
Total de Activos No Circulantes	286,677,316.19	251,829,794.40	HACIENDA PÚBLICA/PATRIMONIO		
Total del Activo	358,912,332.33	297,305,109.83	Hacienda Pública/Patrimonio Contribuido		
			Aportaciones	328,115,811.25	332,471,707.26
			Donaciones de Capital	-	-
			Actualización de la Hacienda Pública/Patrimonio	102,671,719.73	66,511,900.83
			Hacienda Pública/Patrimonio Generado		
			Resultados del Ejercicio (Ahorro/ Desahorro)	39,653,265.96	13,706,463.89
			Resultados de Ejercicios Anteriores	- 47,736,160.39	- 32,236,226.50
			Revalúos	-	-
			Reservas	-	-
			Rectificaciones de Resultados de Ejercicios Anteriores	- 73,609,797.90	- 73,609,797.90
			Exceso o Insuficiencia en la Actualización de la Hacienda		
			Resultado por Posición Monetaria	-	-
			Resultado por Tenencia de Activos no Monetarios	-	-
			Total Hacienda Pública/Patrimonio	349,094,838.65	279,431,119.80
			Total del Pasivo y Hacienda Pública/Patrimonio	358,912,332.33	297,305,109.83


MTRA. ZOILA MARÍA GARCÍA CEN
COORDINADORA ADMINISTRATIVA


DRA. ANA PRÍCILA SOSA FERREIRA
RECTORA

DESTINO DE LOS RECURSOS FEDERALES QUE RECIBEN UNIVERSIDADES E INSTITUCIONES DE EDUCACIÓN MEDIA SUPERIOR Y SUPERIOR

En términos del artículo 39, fracción V, del Decreto de Presupuesto de Egresos de la Federación para el Ejercicio Fiscal 2020

Información desagregada sobre matrícula

La información presentada es acumulada al periodo que se reporta

Octubre-diciembre 2020

Universidad / Institución	U. del Caribe
---------------------------	---------------

CONSOLIDADO			
Nivel Educativo	Número de Alumnos		
	Primer Ingreso	Reingreso	Total
Medio Superior			0
Técnico Superior Universitario			0
Licenciatura	881	2752	3633
Especialidad			0
Maestría	0	38	38
Doctorado			0
Otros			0
TOTAL	881	2790	3671

Nivel Educativo	Escuela/Facultad/Centro	Municipio	Programa/Carrera	Número de Alumnos			Tipo de Servicio o Subsistema
				Primer Ingreso	Reingreso	Total	
LICENCIATURA	UNIVERSIDAD DEL CARIBE	BENITO JUÁREZ	GASTRONOMÍA	130	379	509	UPEAS
LICENCIATURA	UNIVERSIDAD DEL CARIBE	BENITO JUÁREZ	TURISMO SUSTENTABLE Y GESTIÓN HOTELERA	144	470	614	UPEAS
LICENCIATURA	UNIVERSIDAD DEL CARIBE	BENITO JUÁREZ	TURISMO ALTERNATIVO Y GESTIÓN DEL PATRIMONIO	56	63	119	UPEAS
LICENCIATURA	UNIVERSIDAD DEL CARIBE	BENITO JUÁREZ	INNOVACIÓN EMPRESARIAL	125	397	522	UPEAS
LICENCIATURA	UNIVERSIDAD DEL CARIBE	BENITO JUÁREZ	NEGOCIOS INTERNACIONALES	170	658	828	UPEAS
LICENCIATURA	UNIVERSIDAD DEL CARIBE	BENITO JUÁREZ	INGENIERÍA AMBIENTAL	64	170	234	UPEAS
LICENCIATURA	UNIVERSIDAD DEL CARIBE	BENITO JUÁREZ	INGENIERÍA EN DATOS E INTELIGENCIA ORGANIZACIONAL	96	236	332	UPEAS
LICENCIATURA	UNIVERSIDAD DEL CARIBE	BENITO JUÁREZ	INGENIERÍA EN TELEMÁTICA	0	26	26	UPEAS
LICENCIATURA	UNIVERSIDAD DEL CARIBE	BENITO JUÁREZ	INGENIERÍA EN LOGÍSTICA Y CADENA DE SUMINISTRO	32	101	133	UPEAS
LICENCIATURA	UNIVERSIDAD DEL CARIBE	BENITO JUÁREZ	INGENIERÍA INDUSTRIAL	64	252	316	UPEAS
MAESTRÍA	UNIVERSIDAD DEL CARIBE	BENITO JUÁREZ	MAESTRIA EN INNOVACIÓN Y GESTIÓN DEL APRENDIZAJE	0	7	7	UPEAS
MAESTRÍA	UNIVERSIDAD DEL CARIBE	BENITO JUÁREZ	MAESTRÍA EN VISUALIZACIÓN DE LA INFORMACIÓN	0	0	0	UPEAS
MAESTRÍA	UNIVERSIDAD DEL CARIBE	BENITO JUÁREZ	MAESTRÍA EN URBANISMO SUSTENTABLE Y BIOCLIMÁTICA	0	6	6	UPEAS
MAESTRÍA	UNIVERSIDAD DEL CARIBE	BENITO JUÁREZ	MAESTRÍA EN LOGÍSTICA Y CADENA DE SUMINISTRO	0	1	1	UPEAS
MAESTRÍA	UNIVERSIDAD DEL CARIBE	BENITO JUÁREZ	MAESTRÍA EN NEGOCIOS ELECTRÓNICOS	0	24	24	UPEAS
MAESTRÍA	UNIVERSIDAD DEL CARIBE	BENITO JUÁREZ	MAESTRÍA EN PLANEACIÓN TURÍSTICA SUSTENTABLE	0	0	0	UPEAS
TOTAL				881	2,790	3,671	

Nota: La información de inicio y fin de ciclo escolar podrá ser presentada en este formato, sin eximir a la Institución de la entrega sobre la matrícula Auditada (el formato está preparado para agregar las filas que sean necesarias).

Handwritten signature and initials in blue ink.