



H. Ciudad Juárez, Chih., a 15 de enero de 2021

Oficio Núm. 024/21 Rectoría

Asunto: Informe 4º Trimestre Art. 39 PEF

DRA. CARMEN ENEDINA RODRÍGUEZ ARMENTA
Dirección General de Educación Superior Universitaria e Intercultural
Secretaría de Educación Pública
Presente. -

Estimada Dra. Rodríguez:

Sirva este medio para saludarle cordialmente, asimismo con fundamento a lo establecido en el Convenio de Apoyo Financiero y en términos del Artículo 39 Fracción I II III IV V del Decreto PRESUPUESTO DE EGRESOS DE LA FEDERACIÓN PARA EL EJERCICIO FISCAL 2020, me permito anexar el informe correspondiente al 4to. Trimestre sobre el uso y destino de los recursos federales autorizados tanto en formato impreso como en medio electrónico (CD).

No omito reiterar nuestro compromiso en la entrega de los informes en los plazos establecidos, lo cual nos permitirá coadyuvar en el cumplimiento a las disposiciones normativas establecidas para el control y seguimiento de estos fondos.

Sin otro particular, me es grato reiterarle mi atenta y distinguida consideración.

A t e n t a m e n t e

**Por una vida científica
por una ciencia vital**

MTR. JUAN IGNACIO CAMARGO NASSAR
Rector



c.c.p. Archivo.

C.P. Oscar Ortega Cortés, Director de Subsidio a Universidades/DGESUI. - Para su conocimiento
DGSAGSM/amr

Rectoría

UNIVERSIDAD AUTÓNOMA DE CIUDAD JUÁREZ

Av. Plutarco Elías Calles 1210 • Fovissste Chamizal • Ciudad Juárez, Chih., México • C. P. 32310 • A. P. 1594-D
Teléfonos: (656) 688 2110 y 688 2111 • Fax (656) 688 2118 • P. O. Box 10307 • El Paso, Texas 79994

DESTINO DE LOS RECURSOS FEDERALES QUE RECIBEN UNIVERSIDADES E INSTITUCIONES DE EDUCACIÓN MEDIA SUPERIOR Y SUPERIOR.

En términos del artículo 39, fracción I del Decreto de Presupuesto de Egresos de la Federación para el Ejercicio Fiscal 2020.

Programas y cumplimiento de metas.

La información presentada es acumulada al periodo que se reporta.

Enero- Diciembre 2020.

Fracción I

Nombre de la Universidad	Programas PEF/2020	A M E S U A L E S	PRIMER TRIMESTRE DEL 2020				SEGUNDO TRIMESTRE DEL 2020				TERCER TRIMESTRE 2020			CUARTO TRIMESTRE DEL 2020			
			LOS PROGRAMAS A LOS QUE SE DESTINEN LOS RECURSOS FEDERALES (MILES DE PESOS)			NOTA	LOS PROGRAMAS A LOS QUE SE DESTINEN LOS RECURSOS FEDERALES (MILES DE PESOS)			NOTA	LOS PROGRAMAS A LOS QUE SE DESTINEN LOS RECURSOS FEDERALES (MILES DE PESOS)			NOTA	LOS PROGRAMAS A LOS QUE SE DESTINEN LOS RECURSOS FEDERALES (MILES DE PESOS)		
			Enero	Febrero	Marzo		Abril	Mayo	Junio		Julio	Agosto	Septiembre		Octubre	Noviembre	Diciembre
U. A. de Ciudad Juárez	SUBSIDIOS FEDERALES PARA ORGANISMOS DESCENTRALIZADOS ESTATALES U005	A	0.00	185,864.05	299,102.56		377,461.00	452,954.00	603,938.00		717,176.50	792,869.50	868,162.50		981,401.00	1,117,286.40	1,132,393.68
		R/M	0.00	185,864.05	113,238.50		78,358.44	75,493.00	150,984.00		113,238.50	75,493.00	75,493.00		113,238.50	135,885.40	15,107.28
	CARRERA DOCENTE U040	A	0.00	0.00	0.00		0.00	0.00	0.00		0.00	0.00	0.00		9,830.69	9,830.69	9,830.69
		R/M	0.00	0.00	0.00		0.00	0.00	0.00		0.00	0.00	0.00		9,830.69	0.00	0.00
	APOYOS A CENTROS Y ORGANIZACIONES DE EDUCACIÓN U083	A	0.00	0.00	0.00		0.00	0.00	0.00		0.00	0.00	0.00		0.00	0.00	0.00
		R/M	0.00	0.00	0.00		0.00	0.00	0.00		0.00	0.00	0.00		0.00	0.00	0.00
	PROGRAMA PARA EL DESARROLLO PROFESIONAL DOCENTE (PRODEP) S247	A	0.00	0.00	0.00		0.00	0.00	0.00		0.00	0.00	0.00		0.00	0.00	1,368.65
		R/M	0.00	0.00	0.00		0.00	0.00	0.00		0.00	0.00	0.00		0.00	0.00	1,368.65
	PROGRAMA FORTALECIMIENTO A LA EXCELENCIA EDUCATIVA (PROFEXCE) S390	A	0.00	0.00	0.00		0.00	0.00	0.00		0.00	0.00	0.00		13,412.23	13,412.23	13,412.23
		R/M	0.00	0.00	0.00		0.00	0.00	0.00		0.00	0.00	0.00		13,412.23	0.00	0.00
SUBSIDIO FEDERAL EXTRAORDINARIO PARA ORGANISMOS DESCENTRALIZADOS ESTATALES U005	A	0.00	0.00	0.00		0.00	0.00	0.00		0.00	0.00	0.00		0.00	0.00	33,708.16	
	R/M	0.00	0.00	0.00		0.00	0.00	0.00		0.00	0.00	0.00		0.00	0.00	33,708.16	
BBB	A	0.00	0.00	0.00		0.00	0.00	0.00		0.00	0.00	0.00		0.00	0.00	0.00	
	R/M	0.00	0.00	0.00		0.00	0.00	0.00		0.00	0.00	0.00		0.00	0.00	0.00	
SUMA DEL MES			0.00	185,864.06	113,238.50		78,358.44	75,493.00	150,984.00		113,238.50	75,493.00	75,493.00		136,481.42	135,885.40	50,184.09
SUMAS ACUMULADAS			0.00	185,864.06	299,102.56		377,461.00	452,954.00	603,938.00		717,176.50	792,869.50	868,162.50		1,004,643.92	1,140,529.32	1,190,713.41
ACUMULADO DEL TRIMESTRE					299,102.56			304,835.44				264,224.50				322,550.91	

MTRO. GERARDO SANDOVAL MONTES
TESORERO GENERAL / DIRECTOR ADMÓN

MTRA. MA. ESTHER MEARS DELGADO
DIRECTOR DE PLANEACION

MTRO. JUAN IGNACIO CAMARGO NASSAR
RECTOR

RECURSOS FEDERALES QUE SE RECIBIERON INCLUYENDO SUBSIDIOS EXTRAORDINARIOS, EN EL ARTICULO 38/2020 PEF DEL PRESENTE EJERCICIO, PRESENTARSE EN LAS FRACCIONES I, II Y III, ASÍ MISMO EL ORGANISMO DE CONTROL INTERNO DE LA INSTITUCIÓN SERA EL RESPONSABLE DE INFORMAR AL C. RECTOR (A) QUE SEA CORRECTA LA INFORMACIÓN RELATIVA AL DESARROLLO DE ESTE PROGRAMA DE LOS FONDOS DE LOS RECURSOS ASIGNADOS PEF EN EL PRESENTE EJERCICIO.

A. "Acumulado"
R/M = Recursos Federales Mensuales (Subsidios Ordinario y Extraordinarios 2020)

RECURSOS FEDERALES QUE RECIBEN UNIVERSIDADES E INSTITUCIONES DE EDUCACIÓN MEDIA SUPERIOR Y SUPERIOR

Costo de la plantilla de personal

En términos del artículo 39, fracción II del Decreto de Presupuesto de Egresos de la Federación para el Ejercicio Fiscal 2020

La información presentada es acumulada al periodo que se reporta

Periodo de octubre- diciembre / 2020

Fracción II							CUARTO TRIMESTRE 2020							
Estructura de la Plantilla														
Universidad / institución	Categoría	Tipo de personal	Costo unitario bruto (pesos)			Número de plazas			Responsabilidad laboral	Ubicación	Costo total de la plantilla (Pesos)			
			Octubre	Noviembre	Diciembre	Octubre	Noviembre	Diciembre			Octubre	Noviembre	Diciembre	Acumulado oct. a dic.
			U. A. de Ciudad Juárez	A1-01 Total OFICIAL ADMINISTRATIVO	ADMINISTRATIVO	6,082	6,288	6,416			8	7	5	
√ √ √	A2-02 Total OFICIAL ADMINISTRATIVO	ADMINISTRATIVO	7,240	7,488	7,680	90	94	94			851,582	703,658	720,065	2,075,305
√ √ √	A2-01 Total AUXILIAR ADMINISTRATIVO	ADMINISTRATIVO	6,690	6,690	6,846	5	5	5			32,351	33,451	34,228	100,030
√ √ √	A5-01 Total SECRETARIA	ADMINISTRATIVO	4,654	4,812	4,891	30	33	33			139,517	168,800	161,307	459,615
√ √ √	A5-02 Total SECRETARIA	ADMINISTRATIVO	6,602	7,128	7,292	125	150	130			861,496	926,419	947,922	2,735,836
√ √ √	AA-01 Total INTENDENTE	ADMINISTRATIVO	6,127	6,335	6,482	48	46	46			294,089	310,423	317,629	922,141
√ √ √	AA1-1 Total INTENDENTE	ADMINISTRATIVO	5,753	5,948	6,170	2	1	1			11,505	5,848	6,170	23,624
√ √ √	AA1-2 Total INTENDENTE	ADMINISTRATIVO	5,588	5,778	5,800	279	271	271			1,558,954	1,555,738	1,571,728	4,686,420
√ √ √	AA1-3 Total INTENDENTE	ADMINISTRATIVO	7,997	8,209	8,481	23	25	25			183,931	208,722	211,520	602,173
√ √ √	AA2-3 Total VIGILANTE NUEVO TABULADOR	ADMINISTRATIVO	7,384	7,635	7,812	115	117	117			849,139	893,280	914,014	2,556,433
√ √ √	AB-01 Total	ADMINISTRATIVO	9,213	9,528	9,747	99	73	73			635,972	665,388	711,529	2,042,590
√ √ √	EG-01 Total ENFERMERA GENERAL TITULADA	ADMINISTRATIVO	9,022	9,329	9,545	9	10	10			81,797	93,286	95,452	260,535
√ √ √	EC3-2 Total OFICIAL MANTENIMIENTO	ADMINISTRATIVO	5,588	5,778	5,994	46	58	58			257,032	335,103	347,637	939,771
√ √ √	ET1-11 Total OFICIAL DE TRANSPORTE FORANEO	ADMINISTRATIVO	5,505	5,706	5,910	6	8	8			33,630	34,773	35,480	103,883
√ √ √	ET1-21 Total BIBLIOTECARIO	ADMINISTRATIVO	6,109	6,316	6,493	5	5	5			30,544	31,682	36,770	100,905
√ √ √	ET1-22 Total BIBLIOTECARIO	ADMINISTRATIVO	8,205	8,484	8,691	10	10	13			82,047	84,838	112,847	279,730
√ √ √	ET2-2 Total LABORATORISTA	ADMINISTRATIVO	7,923	8,193	8,383	20	22	25			158,469	160,242	209,825	548,536
√ √ √	ET2-3 Total LABORATORISTA	ADMINISTRATIVO	11,358	11,742	12,015	23	24	24			261,162	261,815	288,356	811,333
√ √ √	ET3-1 Total TECNICO	ADMINISTRATIVO	8,862	9,152	9,308	18	18	23			159,328	184,745	215,593	559,666
√ √ √	ET4-1 Total TECNICO	ADMINISTRATIVO	8,556	8,778	8,938	49	49	46			321,239	332,161	319,017	972,417
√ √ √	ET4-2 Total TECNICO	ADMINISTRATIVO	7,275	7,523	7,697	38	38	38			276,469	265,869	262,504	854,841
√ √ √	ET9-10 Total PRENSISTA	ADMINISTRATIVO	6,836	7,070	7,236	3	3	3			20,513	21,210	21,706	63,432
√ √ √	ET9-12 Total DISEÑO Y FORMATOS	ADMINISTRATIVO	9,874	10,210	10,447	10	10	10			98,740	102,097	104,466	305,303
√ √ √	ET9-5 Total PROFESIONAL	ADMINISTRATIVO	9,236	9,549	9,770	4	4	6			36,638	38,194	58,621	133,453
√ √ √	ET9-9 Total PRENSISTA OFFSET	ADMINISTRATIVO	7,827	8,093	8,281	15	16	18			117,400	145,670	149,051	412,120
√ √ √	ET9-8 Total TECNICO CAPTURISTA	ADMINISTRATIVO	8,603	9,208	9,418	5	5	8			44,515	46,028	56,517	147,061
√ √ √	MG102 Total	ADMINISTRATIVO	22,918	23,697	24,160	5	6	6			114,591	142,165	144,803	401,678
√ √ √	O2-02 Total	ADMINISTRATIVO	6,862	6,081	6,298	12	12	13			70,942	72,733	81,845	224,620
√ √ √	OFA-1 Total	ADMINISTRATIVO	8,599	8,823	8,982	7	7	7			48,792	47,762	48,871	145,424
√ √ √	OFA-2 Total	ADMINISTRATIVO	5,941	6,143	6,286	38	38	38			225,790	233,436	238,854	698,051
√ √ √	P1-02 Total PROFESIONAL	ADMINISTRATIVO	7,797	8,031	8,218	19	19	21			147,530	152,597	172,575	472,702
√ √ √	P1-06 Total PROFESIONAL	ADMINISTRATIVO	9,695	9,694	10,226	36	36	38			347,043	379,790	388,575	1,115,278
√ √ √	P1-08 Total PROFESIONAL	ADMINISTRATIVO	8,729	9,026	9,241	120	120	120			1,047,518	1,083,134	1,108,874	3,239,527
√ √ √	P1-08 Total PROFESIONAL	ADMINISTRATIVO	11,425	11,813	12,099	85	85	85			971,124	1,004,142	1,027,619	3,002,886
√ √ √	P1-14 Total PROFESIONAL	ADMINISTRATIVO	12,419	12,835	13,133	85	85	85			1,055,115	1,090,989	1,116,312	3,262,416
√ √ √	P1-22 Total PROFESIONAL	ADMINISTRATIVO	6,388	6,805	6,958	20	20	22			127,751	132,095	137,677	397,522
√ √ √	P1-23 Total PROFESIONAL	ADMINISTRATIVO	11,847	12,250	12,534	10	10	12			118,488	122,468	150,407	391,371
√ √ √	P1-28 Total PROFESIONAL	ADMINISTRATIVO	16,658	16,658	16,658	29	32	32			483,081	533,055	533,055	1,549,191
√ √ √	P1-31 Total PROFESIONAL	ADMINISTRATIVO	15,156	15,672	16,035	35	37	37			530,470	579,849	598,308	1,708,628
√ √ √	P1-38 Total PROFESIONAL	ADMINISTRATIVO	9,044	9,351	9,568	15	16	18			135,853	168,318	172,224	476,195
√ √ √	P1-39 Total PROFESIONAL	ADMINISTRATIVO	7,612	7,870	8,053	9	10	13			68,504	78,704	104,660	251,869
√ √ √	P1-44 Total PROFESIONAL	ADMINISTRATIVO	18,700	18,700	18,700	75	77	79			1,282,488	1,285,898	1,319,287	3,857,663
√ √ √	P1-47 Total PROFESIONAL	ADMINISTRATIVO	15,757	15,757	15,757	12	14	14			189,051	220,595	220,595	630,272
√ √ √	P1-48 Total PROFESIONAL	ADMINISTRATIVO	9,178	9,488	9,488	35	37	39			321,148	351,043	370,018	1,042,209
√ √ √	P1-49 Total PROFESIONAL	ADMINISTRATIVO	23,003	23,003	23,003	82	88	88			1,886,230	2,024,248	2,024,248	5,934,722
√ √ √	P1-51 Total PROFESIONAL	ADMINISTRATIVO	18,333	18,958	18,958	69	69	69			1,264,977	1,307,888	1,307,888	3,880,949
√ √ √	P1-54 Total PROFESIONAL	ADMINISTRATIVO	25,898	26,778	27,404	10	10	12			258,979	267,794	328,848	855,611
√ √ √	P1-89 Total PROFESIONAL	ADMINISTRATIVO	28,895	29,671	30,359	15	11	18			430,425	326,377	548,487	1,305,289
√ √ √	P1-82 Total PROFESIONAL	ADMINISTRATIVO	13,590	14,051	14,377	22	23	23			298,654	323,170	330,871	952,795
√ √ √	P1-73 Total PROFESIONAL	ADMINISTRATIVO	14,075	14,593	14,891	8	8	8			112,596	116,424	136,147	365,167
√ √ √	P1-74 Total PROFESIONAL	ADMINISTRATIVO	10,639	10,897	11,150	5	7	9			52,605	70,261	100,352	223,218
√ √ √	P1-78 Total PROFESIONAL	ADMINISTRATIVO	28,528	30,532	31,241	9	11	12			265,753	335,853	374,889	976,494
√ √ √	P1-79 Total PROFESIONAL	ADMINISTRATIVO	14,267	14,783	15,128	16	18	18			228,754	268,996	272,274	769,125
√ √ √	P1-89 Total PROFESIONAL	ADMINISTRATIVO	19,834	20,509	20,987	18	18	20			357,021	399,160	416,736	1,145,018
√ √ √	P1-97 Total PROFESIONAL	ADMINISTRATIVO	35,898	36,199	37,174	10	10	11			358,960	361,885	408,915	1,129,881
√ √ √	TAB-1 Total TECNICO	ADMINISTRATIVO	7,779	8,043	8,230	3	3	4			23,338	24,130	32,820	80,388
√ √ √	TR-01 Total TRABAJADOR RU	ADMINISTRATIVO	7,384	7,635	7,812	10	10	10			73,838	78,349	78,121	228,308
√ √ √	TR-02 Total TRABAJADOR RU	ADMINISTRATIVO	9,828	10,163	10,399	2	1	2			19,658	10,163	20,798	50,620
√ √ √	TR-04 Total TRABAJADOR RU	ADMINISTRATIVO	17,595	18,100	18,471	2	1	2			35,010	18,100	36,943	90,053
√ √ √	TS-02 Total TRABAJADORA SOCIAL	ADMINISTRATIVO	7,964	8,285	8,457	10	8	8			76,935	89,122	87,657	213,714
√ √ √	HON1D Total HONORARIOS	DOCENTE	7,988	8,228	8,419	9	6	6			71,621	49,571	50,517	171,509
√ √ √	HON1L Total HONORARIOS	DOCENTE	6,515	6,515	6,515	415	415	415			3,533,738	3,533,738	3,533,738	10,601,214
√ √ √	HON1M Total HONORARIOS	DOCENTE	9,777	9,777	9,777	228	228	228			2,228,110	2,228,110	2,228,110	6,684,331
√ √ √	P1-93 Total PROFESIONAL	DOCENTE	23,490	23,490	23,490	70	71	75			1,844,300	1,867,700	1,761,750	5,073,840
√ √ √	P1-85 Total PROFESIONAL	DOCENTE	14,075	14,553	14,899	83	73	72			886,664	1,062,371	1,072,499	3,021,564
√ √ √	PAA-1 Total ASIGNATURA	DOCENTE	10,578	10,935	11,189	33	34	32			346,005	371,808	358,058	1,075,869

√ √ √	PAA-P Total TC PI ASOCIADO "A"	DOCENTE	9,827	9,827	9,827	2	2	2	19,654	19,654	19,654	58,982
√ √ √	PAB-1 Total TC PI ASOCIADO "B"	DOCENTE	24,940	24,940	24,940	5	5	5	124,701	124,701	124,701	374,103
√ √ √	PAC-1 Total TC PI ASOCIADO "C"	DOCENTE	31,132	31,132	31,132	3	3	3	63,395	63,395	63,395	189,185
√ √ √	PTA-1 Total MT PI TITULAR "A"	DOCENTE	29,718	29,718	29,718	282	282	282	8,379,807	8,379,807	8,379,807	25,139,420
√ √ √	PTA-P Total MT PI TITULAR "A"	DOCENTE	14,006	14,006	14,006	3	2	5	42,017	28,011	70,028	140,056
√ √ √	PTB-1 Total MT PI TITULAR "B"	DOCENTE	31,144	31,144	31,144	68	68	68	2,117,803	2,117,803	2,117,803	6,353,409
√ √ √	PTC-1 Total MT PI TITULAR "C"	DOCENTE	32,593	32,594	32,595	385	384	384	12,548,409	11,974,034	11,974,081	36,387,424
√ √ √	PTE-1 Total MT PI TITULAR "E1"	DOCENTE	37,417	37,417	37,417	2	2	3	74,833	74,833	112,250	291,916
√ √ √	PTE-2 Total MT PI TITULAR "E2"	DOCENTE	49,100	49,100	49,100	2	2	3	68,200	68,200	147,300	343,699
√ √ √	PTE-3 Total MT PI TITULAR "E3"	DOCENTE	58,915	58,915	58,915	2	2	3	117,830	117,830	179,745	412,406
√ √ √	PTE-E Total MT PI TITULAR "EE"	DOCENTE	62,954	62,954	62,954	2	2	2	125,909	125,909	125,909	377,728
√ √ √	DC102 Total DIRECTOR GENERAL ADMINISTRATIVO	MANDOS MEDIOS Y SUPERIORES	65,227	65,377	65,377	5	5	5	318,136	328,884	328,884	980,002
√ √ √	JA101 Total JEFE DEPARTAMENTO ACADEMICO	MANDOS MEDIOS Y SUPERIORES	64,048	64,048	64,048	5	5	5	320,242	320,242	320,242	960,726
√ √ √	JDA-1 Total JEFATURA ADMINISTRATIVA	MANDOS MEDIOS Y SUPERIORES	35,495	35,495	35,495	50	50	60	1,774,727	1,774,727	1,774,727	5,324,181
√ √ √	JDA11 Total JEFATURA DEPARTAMENTO A	MANDOS MEDIOS Y SUPERIORES	55,830	55,830	55,830	10	10	10	558,300	558,300	558,300	1,674,900
√ √ √	JDB-1 Total JEFE DEPARTAMENTO B	MANDOS MEDIOS Y SUPERIORES	31,292	31,292	31,292	35	38	38	1,065,213	1,189,088	1,189,088	3,473,360
√ √ √	JDB11 Total JEFE DEPARTAMENTO	MANDOS MEDIOS Y SUPERIORES	50,827	50,827	50,827	25	28	28	1,270,681	1,321,508	1,321,508	3,913,608
√ √ √	JDC-1 Total COORDINADOR DE SERVICIOS	MANDOS MEDIOS Y SUPERIORES	27,639	27,639	27,639	23	23	25	635,702	635,702	690,581	1,992,385
√ √ √	JDC11 Total JEFE DEPARTAMENTO C	MANDOS MEDIOS Y SUPERIORES	43,229	43,229	43,229	30	32	32	1,665,933	1,383,330	1,383,330	4,452,593
√ √ √	JDO-1 Total JEFE DEPARTAMENTO D	MANDOS MEDIOS Y SUPERIORES	25,870	25,870	25,871	25	25	23	646,757	646,757	595,039	1,888,553
√ √ √	JDO-3 Total JEFE DEPARTAMENTO DS	MANDOS MEDIOS Y SUPERIORES	17,826	18,438	18,865	9	9	9	160,432	165,896	169,782	496,110
√ √ √	JDE-1 Total	MANDOS MEDIOS Y SUPERIORES	15,984	15,983	15,983	15	19	19	239,798	303,685	303,685	847,138
√ √ √	JDE-2 Total JEFE DEPARTAMENTO E2	MANDOS MEDIOS Y SUPERIORES	22,382	22,382	22,382	4	5	5	89,627	111,809	111,809	313,345
√ √ √	JDF-1 Total JEFE DEPARTAMENTO ADMINISTRATIVO	MANDOS MEDIOS Y SUPERIORES	18,718	19,354	19,809	9	9	12	168,458	174,188	237,711	580,355
√ √ √	SD-01 Total SUBDIRECTOR	MANDOS MEDIOS Y SUPERIORES	29,697	29,693	29,693	35	38	39	1,014,905	1,139,361	1,139,361	3,263,628
√ √ √	SD-02 Total SUBDIRECTOR	MANDOS MEDIOS Y SUPERIORES	31,789	31,789	31,789	32	33	33	1,017,264	1,049,058	1,049,058	3,115,370
√ √ √	SD101 Total SUBDIRECTOR	MANDOS MEDIOS Y SUPERIORES	68,110	68,110	68,110	21	30	30	1,439,307	2,043,268	2,043,268	5,518,898
√ √ √	SD102 Total SUBDIRECTOR	MANDOS MEDIOS Y SUPERIORES	70,699	70,699	70,699	15	16	15	1,080,482	1,080,482	1,060,482	3,181,449

66,197,872.48 67,533,095.89 68,997,198.08 202,718,157.44

4to. TRIMESTRE DE OCTUBRE A DICIEMBRE DE 2020 (MILES PESOS) 202,718.16

ACUMULADO A DICIEMBRE 2020 868,763.06

DESTINO DE LOS RECURSOS FEDERALES QUE RECIBEN UNIVERSIDADES E INSTITUCIONES DE EDUCACIÓN MEDIA SUPERIOR Y SUPERIOR

En términos del artículo 39, fracción III, del Decreto de Presupuesto de Egresos de la Federación para el Ejercicio Fiscal 2020

Desglose del gasto corriente de operación

La información presentada es acumulada al periodo que se reporta

Octubre-diciembre 2020

Fracción III										CUARTO TRIMESTRE 2020			
Universidad / Institución	Programa	Materiales y Suministros			Servicios Generales			Otros			ACUMULADO A DICIEMBRE 2020		
		Octubre	Noviembre	Diciembre	Octubre	Noviembre	Diciembre	Octubre	Noviembre	Diciembre	Enero-Octubre	Enero-Nov.	Enero-Diciembre
		U. A. de Ciudad Juárez	SUBSIDIOS FEDERALES PARA ORGANISMOS DESCENTRALIZADOS ESTATALES U006	4,100.87	4,100.87	4,100.87	14,353.04	14,353.04	14,353.04	2,050.43	2,050.43	2,050.43	222,621.95
√ √ √	CARRERA DOCENTE UD40	0.00	0.00	0.00	0.00	0.00	0.00	9,830.69	0.00	0.00	9,830.69	9,830.69	9,830.69
√ √ √	APOYOS A CENTROS Y ORGANIZACIONES DE EDUCACIÓN U083	0.00	0.00	0.00	0.00	0.00	0.00	0.00	0.00	0.00	0.00	0.00	0.00
√ √ √	PROGRAMA PARA EL DESARROLLO PROFESIONAL DOCENTE (PRODEP) S247	0.00	0.00	0.00	0.00	0.00	9.00	0.00	0.00	1,368.65	0.00	0.00	1,368.65
√ √ √	PROGRAMA FORTALECIMIENTO A LA EXCELENCIA EDUCATIVA (PROFEXCE) S300	0.00	0.00	0.00	0.00	0.00	0.00	13,412.23	0.00	0.00	13,412.23	13,412.23	13,412.23
√ √ √	SUBSIDIO FEDERAL EXTRAORDINARIO PARA ORGANISMOS DESCENTRALIZADOS ESTATALES U005	0.00	0.00	0.00	0.00	0.00	0.00	0.00	0.00	33,708.16	0.00	0.00	33,708.16
√ √ √	BBB	0.00	0.00	0.00	0.00	0.00	0.00	0.00	0.00	0.00	0.00	0.00	0.00
	SUMA DEL MES	4,100.87	4,100.87	4,100.87	14,353.04	14,353.04	14,353.04	25,293.35	2,050.43	37,127.25	245,864.86	266,369.20	321,950.36
	SUMAS ACUMULADAS	4,100.87	8,201.74	12,302.60	26,655.64	41,008.68	55,361.72	80,655.07	82,705.50	119,832.75	43,747.26	64,251.60	119,832.75
	ACUMULADO DEL TRIMESTRE			12,302.60			43,059.11			64,471.03			119,832.75

ESCUDO DE LA UPE

U. A. de Ciudad Juárez

al 31 de diciembre de 2020

(Miles de pesos)

ESTADO DE ACTIVIDADES

INGRESOS	DICIEMBRE		ACUMULADO	
			ENE. A DIC. 2020	
RECURSOS FEDERALES	322,550.91	100.00%	1,190,713.41	100.00%
RECURSOS PROPIOS		0.00%	0.00	0.00%
OTROS		0.00%	0.00	0.00%
TOTAL DE INGRESOS	<u>322,550.91</u>	100.00%	<u>1,190,713.41</u>	100.00%
EGRESOS				
PLANTILLA	202,718.16	62.85%	868,763.06	0.00%
MATERIALES SUMINISTROS	12,302.60	3.81%	52,726.12	0.00%
GASTOS GENERALES	43,059.11	13.35%	184,541.44	0.00%
OTROS	64,471.03	19.99%	84,682.80	0.00%
TOTAL DE EGRESOS	<u>322,550.91</u>	100.00%	<u>1,190,713.41</u>	0.00%
UTILIDAD O PÉRDIDA	<u>0.00</u>	0.00%	<u>0.00</u>	0.00%


MTR. GERARDO SANDOVAL MONTES
NOMBRE Y PUESTO QUIEN DIÓ Vo Bo


MTR. JUAN IGNACIO CAMARGO NASSAR
RECTOR

NOTA:


La información presentada en este formato, no exime la entrega del informe financiero trimestral


Estado de Actividades
Del 1 de Enero al 31 de diciembre de 2020
(Pesos)

Ente Público: **Universidad Autónoma de Ciudad Juárez**

Concepto	2020	Concepto	2020
INGRESOS Y OTROS BENEFICIOS		GASTOS Y OTRAS PÉRDIDAS	
Ingresos de la Gestión	261,772,016.67	Gastos de Funcionamiento	1,857,555,250.40
Impuestos	0.00	Servicios Personales	1,484,536,931.45
Cuotas y Aportaciones de Seguridad Social	0.00	Materiales y Suministros	76,736,820.47
Contribuciones de Mejoras	0.00	Servicios Generales	296,281,498.48
Derechos	0.00	Transferencia, Asignaciones, Subsidios y Otras Ayudas	1,774,543.00
Productos de Tipo Corriente	0.00	Transferencias Internas y Asignaciones al Sector Público	0.00
Aprovechamientos de Tipo Corriente	0.00	Transferencias al Resto del Sector Público	0.00
Ingresos por Venta de Bienes y Servicios	261,772,016.67	Subsidios y Subvenciones	0.00
Ingresos no Comprendidos en las Fracciones de la Ley de Ingresos Causados en Ejercicios Fiscales Anteriores Pendientes de Liquidación o Pago	0.00		
		Ayudas Sociales	1,774,543.00
Participaciones, Aportaciones, Transferencias, Asignaciones, Subsidios y Otras Ayudas	1,776,268,216.39	Pensiones y Jubilaciones	0.00
Participaciones y Aportaciones	26,332,505.68	Transferencias a Fideicomisos, Mandatos y Contratos Análogos	0.00
Transferencia, Asignaciones, Subsidios y Otras ayudas	1,749,935,710.71	Transferencias a la Seguridad Social	0.00
		Donativos	0.00
Otros Ingresos y Beneficios	51,980,188.17	Transferencias al Exterior	0.00
Ingresos Financieros	7,675,444.58	Participaciones y Aportaciones	114,580.00
Incremento por Variación de Inventarios	0.00	Participaciones	0.00
Disminución del Exceso de Estimaciones por Pérdida o Deterioro u Obsolescencia	0.00	Aportaciones	0.00
Disminución del Exceso de Provisiones	0.00	Convenios	114,580.00
Otros Ingresos y Beneficios Varios	44,304,743.59		
Total de Ingresos y Otros Beneficios	2,090,020,421.23	Intereses, Comisiones y Otros Gastos de la Deuda Pública	0.00
		Intereses de la Deuda Pública	0.00
		Comisiones de la Deuda Pública	0.00
		Gastos de la Deuda Pública	0.00
		Costo por Coberturas	0.00
		Apoyos Financieros	0.00
		Otros Gastos y Pérdidas Extraordinarias	128,524,226.09
		Estimaciones, Depreciaciones, Deterioros, Obsolescencia y Amortizaciones	121,878,518.96
		Provisiones	0.00
		Disminución de Inventarios	0.00
		Aumento por Insuficiencia de Estimaciones por Pérdida o Deterioro y Obsolescencia	0.00
		Aumento por Insuficiencia de Provisiones	0.00
		Otros Gastos	6,645,707.13
		Inversión Pública	0.00
		Inversión Pública no Capitalizable	0.00
		Total de Gastos y Otras Pérdidas	1,987,968,599.49
		Resultados del Ejercicio (Ahorro/Desahorro)	102,051,821.74

Bajo protesta de decir verdad declaramos que los Estados Financieros y sus Notas son razonablemente correctos y responsabilidad del emisor


MTR. GERARDO SANDOVAL MONTES
DIRECCION GENERAL DE SERVICIOS
ADMINISTRATIVOS


MTR. RAFAEL RUVALCABA RAMIREZ
SUBDIRECCION DE CONTABILIDAD

Estado de Situación Financiera
Al 31 de diciembre de 2020
(Pesos)

Ente Público: Universidad Autónoma de Ciudad Juárez

CONCEPTO	Año 2020	CONCEPTO	Año 2020
ACTIVO		PASIVO	
Activo Circulante		Pasivo Circulante	
Efectivo y Equivalentes	152,659,735.40	Cuentas por Pagar a Corto Plazo	103,420,080.32
Derechos a Recibir Efectivo o Equivalentes	441,107,183.74	Documentos por Pagar a Corto Plazo	130,362.23
Derechos a Recibir Bienes o Servicios	6,239,990.84	Porción a Corto Plazo de la Deuda Pública a Largo Plazo	0.00
Inventarios	0.00	Títulos y Valores a Corto Plazo	0.00
Almacenes	1,880,539.71	Pasivos Diferidos a Corto Plazo	3,002,702.65
Estimación por Pérdida o Deterioro de Activos Circulantes	-27,678,394.36	Fondos y Bienes de Terceros en Garantía y/o Administración a Corto Plazo	108,650.27
Otros Activos Circulantes	1,448,290.68	Provisiones a Corto Plazo	0.00
Total de Activos Circulantes	575,657,346.01	Otros Pasivos a Corto Plazo	1,201,926.36
		Total de Pasivos Circulantes	107,863,721.83
Activo No Circulante		Pasivo No Circulante	
Inversiones Financieras a Largo Plazo	0.00	Cuentas por Pagar a Largo Plazo	0.00
Derechos a Recibir Efectivo o Equivalentes a Largo Plazo	0.00	Documentos por Pagar a Largo Plazo	0.00
Bienes Inmuebles, Infraestructura y Construcciones en Proceso	1,934,695,926.01	Deuda Pública a Largo Plazo	0.00
Bienes Muebles	1,391,403,245.73	Pasivos Diferidos a Largo Plazo	0.00
Activos Intangibles	34,362,054.13	Fondos y Bienes de Terceros en Garantía y/o en Administración a Largo Plazo	0.00
Depreciación, Deterioro y Amortización Acumulada de Bienes	-1,724,595,496.58	Provisiones a Largo Plazo	0.00
Activos Diferidos	94,586.06	Total de Pasivos No Circulantes	0.00
Estimación por Pérdida o Deterioro de Activos no Circulantes	0.00	Total del Pasivo	107,863,721.83
Otros Activos no Circulantes	0.00		
Total de Activos No Circulantes	1,635,960,315.35	HACIENDA PÚBLICA/ PATRIMONIO	
Total del Activo	2,211,617,661.36	Hacienda Pública/Patrimonio Contribuido	88,593,962.83
		Aportaciones	0.00
		Donaciones de Capital	88,593,962.83
		Actualización de la Hacienda Pública / Patrimonio	0.00
		Hacienda Pública/Patrimonio Generado	2,015,159,976.70
		Resultados del Ejercicio (Ahorro / Desahorro)	102,051,821.74
		Resultados de Ejercicios Anteriores	1,913,029,251.74
		Revalúos	78,903.22
		Reservas	0.00
		Rectificaciones de Resultados de Ejercicios Anteriores	0.00
		Exceso o Insuficiencia en la Actualización de la Hacienda Pública/Patrimonio	0.00
		Resultado por Posición Monetaria	0.00
		Resultado por Tenencia de Activos no Monetarios	0.00
		Total Hacienda Pública/ Patrimonio	2,103,753,939.53
		Total del Pasivo y Hacienda Pública / Patrimonio	2,211,617,661.36

Bajo protesta de decir verdad declaramos que los Estados Financieros y sus Notas son razonablemente correctos y responsabilidad del emisor


MTRO. GERARDO SANDOVAL MONTES
DIRECCION GENERAL DE SERVICIOS ADMINISTRATIVOS


MTRO. RAFAEL RUVALCABA RAMIREZ
SUBDIRECCION DE CONTABILIDAD

Estado de Flujos de Efectivo
Del 1 de Enero al 31 de diciembre de 2020
(Pesos)

Ente Público: **Universidad Autónoma de Ciudad Juárez**

Concepto	2020	Concepto	2020
Flujos de Efectivo de las Actividades de Gestión		Flujos de Efectivo de las Actividades de Inversión	
Origen	2,090,020,421.23	Origen	121,878,518.96
Impuestos	0.00	Bienes Inmuebles, Infraestructura y Construcciones en Proceso	0.00
Cuotas y Aportaciones de Seguridad Social		Bienes Muebles	0.00
Contribuciones de mejoras	0.00	Otros Orígenes de inversión	121,878,518.96
Derechos	0.00		
Productos de Tipo Corriente	0.00	Aplicación	53,327,971.27
Aprovechamientos de Tipo Corriente	0.00	Bienes Inmuebles, Infraestructura y Construcciones en Proceso	34,523,139.73
Ingresos por Venta de Bienes y Servicios	261,772,016.67	Bienes Muebles	15,599,646.79
Ingresos no Comprendidos en las Fracciones de la Ley de Ingresos Causados en Ejercicios Fiscales Anteriores Pendientes de Liquidación o Pago	0.00	Otras Aplicaciones de Inversión	3,205,184.75
Participaciones y Aportaciones	26,332,505.68		
Transferencias, Asignaciones y Subsidios y Otras Ayudas	1,749,935,710.71	Flujos Netos de Efectivo por Actividades de Inversión	68,550,547.69
Otros Orígenes de Operación	51,980,188.17		
Aplicación	1,987,968,599.49	Flujo de Efectivo de las Actividades de Financiamiento	
Servicios Personales	1,484,536,931.45	Origen	1,468,576.12
Materiales y Suministros	76,736,820.47	Endeudamiento Neto	0.00
Servicios Generales	296,281,498.48	Interno	0.00
		Externo	0.00
Transferencias Internas y Asignaciones al Sector Público	0.00	Otros Orígenes de Financiamiento	1,468,576.12
Transferencias al resto del Sector Público	0.00		
Subsidios y Subvenciones	0.00	Aplicación	136,643,980.87
Ayudas Sociales	1,774,543.00	Servicios de la Deuda	0.00
Pensiones y Jubilaciones	0.00	Interno	0.00
Transferencias a Fideicomisos, Mandatos y Contratos Análogos	0.00	Externo	0.00
Transferencias a la Seguridad Social	0.00	Otras Aplicaciones de Financiamiento	136,643,980.87
Donativos	0.00		
Transferencias al Exterior	0.00	Flujos netos de Efectivo por Actividades de Financiamiento	-135,175,404.75
Participaciones	0.00	Incremento/Disminución Neta en el Efectivo y Equivalentes al Efectivo	35,426,964.68
Aportaciones	0.00		
		Efectivo y Equivalente al Efectivo al Inicio del Ejercicio	117,232,770.72
Convenios	114,580.00	Efectivo y Equivalente al Efectivo al Final del Ejercicio	152,659,735.40
Otras Aplicaciones de Operación	128,524,226.09		
Flujos Netos de Efectivo por Actividades de Operación	102,051,821.74		

Bajo protesta de decir verdad declaramos que los Estados Financieros y sus Notas son razonablemente correctos y responsabilidad del emisor


MTRO. GERARDO SANDOVAL MONTES
DIRECCION GENERAL DE SERVICIOS ADMINISTRATIVOS


MTRO. RAFAEL RUVALCA RAMIREZ
SUBDIRECCION DE CONTABILIDAD

DESTINO DE LOS RECURSOS FEDERALES QUE RECIBEN UNIVERSIDADES E INSTITUCIONES DE EDUCACIÓN MEDIA SUPERIOR Y SUPERIOR

En términos del artículo 39, fracción V, del Decreto de Presupuesto de Egresos de la Federación para el Ejercicio Fiscal 2020

Información desagregada sobre matrícula

La información presentada es acumulada al periodo que se reporta

Octubre-diciembre 2020

Universidad / Institución	U. A. de Ciudad Juárez
---------------------------	------------------------

CONSOLIDADO			
Nivel Educativo	Número de Alumnos		
	Primer Ingreso	Reingreso	Total
Medio Superior			0
Técnico Superior Universitario			0
Licenciatura	6599	28368	34967
Especialidad	12	357	369
Maestría	246	352	598
Doctorado	53	120	173
Otros			0
:			0
:			0
:			0
			0
TOTAL	6910	29197	36107

Nivel Educativo	Escuela/Facultad/Centro	Municipio	Programa/Carrera	Número de Alumnos			Tipo de Servicio o Subsistema
				Primer Ingreso	Reingreso	Total	
LICENCIATURA	Division Multidisciplinaria de Nuevo Casas Grandes	Nvo. Casas Grandes. Chih	Ingeniería en Agronegocios	49	110	159	
LICENCIATURA	Division Multidisciplinaria de Nuevo Casas Grandes	Nvo. Casas Grandes. Chih	Licenciatura en Administración de Empresas	29	64	93	
LICENCIATURA	Division Multidisciplinaria de Nuevo Casas Grandes	Nvo. Casas Grandes. Chih	Licenciatura en Educación	57	193	250	
LICENCIATURA	Division Multidisciplinaria de Nuevo Casas Grandes	Nvo. Casas Grandes. Chih	Licenciatura en Enfermería	73	198	271	
LICENCIATURA	Division Multidisciplinaria de Nuevo Casas Grandes	Nvo. Casas Grandes. Chih	Licenciatura en Mercadotecnia	23	65	88	

DESTINO DE LOS RECURSOS FEDERALES QUE RECIBEN UNIVERSIDADES E INSTITUCIONES DE EDUCACIÓN MEDIA SUPERIOR Y SUPERIOR

En términos del artículo 39, fracción V, del Decreto de Presupuesto de Egresos de la Federación para el Ejercicio Fiscal 2020

Información desagregada sobre matrícula

La información presentada es acumulada al periodo que se reporta

Octubre-diciembre 2020

Universidad / Institución		U. A. de Ciudad Juárez					
LICENCIATURA	División Multidisciplinaria de Nuevo Casas Grandes	Nvo. Casas Grandes. Chih	Licenciatura en Nutrición	27	53	80	
LICENCIATURA	División Multidisciplinaria de Nuevo Casas Grandes	Nvo. Casas Grandes. Chih	Licenciatura en Psicología	52	142	194	
LICENCIATURA	División Multidisciplinaria de Nuevo Casas Grandes	Nvo. Casas Grandes. Chih	Licenciatura en Trabajo Social	22	59	81	
LICENCIATURA	División Multidisciplinaria de Nuevo Casas Grandes	Nvo. Casas Grandes. Chih	Medico Veterinario Zootecnista	0	0	0	
LICENCIATURA	División Multidisciplinaria de Ciudad Universitaria	Juárez, Chihuahua	Arquitectura	51	88	139	
LICENCIATURA	División Multidisciplinaria de Ciudad Universitaria	Juárez, Chihuahua	Ingeniería de Software	45	107	152	
LICENCIATURA	División Multidisciplinaria de Ciudad Universitaria	Juárez, Chihuahua	Ingeniería en Mecatrónica	96	248	344	
LICENCIATURA	División Multidisciplinaria de Ciudad Universitaria	Juárez, Chihuahua	Ingeniería en Sistemas Automotrices	108	335	443	
LICENCIATURA	División Multidisciplinaria de Ciudad Universitaria	Juárez, Chihuahua	Ingeniería en Sistemas Computacionales	78	246	324	
LICENCIATURA	División Multidisciplinaria de Ciudad Universitaria	Juárez, Chihuahua	Ingeniería Industrial y de Sistemas	86	375	461	
LICENCIATURA	División Multidisciplinaria de Ciudad Universitaria	Juárez, Chihuahua	Licenciatura en Administración de Empresas	103	518	621	
LICENCIATURA	División Multidisciplinaria de Ciudad Universitaria	Juárez, Chihuahua	Licenciatura en Comercio Exterior	182	461	643	
LICENCIATURA	División Multidisciplinaria de Ciudad Universitaria	Juárez, Chihuahua	Licenciatura en Contaduría	100	238	338	
LICENCIATURA	División Multidisciplinaria de Ciudad Universitaria	Juárez, Chihuahua	Licenciatura en Derecho	103	522	625	

DESTINO DE LOS RECURSOS FEDERALES QUE RECIBEN UNIVERSIDADES E INSTITUCIONES DE EDUCACIÓN MEDIA SUPERIOR Y SUPERIOR

En términos del artículo 39, fracción V, del Decreto de Presupuesto de Egresos de la Federación para el Ejercicio Fiscal 2020

Información desagregada sobre matrícula

La información presentada es acumulada al periodo que se reporta

Octubre-diciembre 2020

Universidad / Institución		U. A. de Ciudad Juárez					
LICENCIATURA	División Multidisciplinaria de Ciudad Universitaria	Juárez, Chihuahua	Licenciatura en Diseño Gráfico	0	4	4	
LICENCIATURA	División Multidisciplinaria de Ciudad Universitaria	Juárez, Chihuahua	Licenciatura en Diseño Gráfico (semipresencial)	47	207	254	
LICENCIATURA	División Multidisciplinaria de Ciudad Universitaria	Juárez, Chihuahua	Licenciatura en Educación	100	480	580	
LICENCIATURA	División Multidisciplinaria de Ciudad Universitaria	Juárez, Chihuahua	Licenciatura en Enfermería	50	345	395	
LICENCIATURA	División Multidisciplinaria de Ciudad Universitaria	Juárez, Chihuahua	Licenciatura en Enseñanza del Inglés	46	120	166	
LICENCIATURA	División Multidisciplinaria de Ciudad Universitaria	Juárez, Chihuahua	Licenciatura en Entrenamiento Deportivo	65	277	342	
LICENCIATURA	División Multidisciplinaria de Ciudad Universitaria	Juárez, Chihuahua	Licenciatura en Gerontología	10	63	73	
LICENCIATURA	División Multidisciplinaria de Ciudad Universitaria	Juárez, Chihuahua	Licenciatura en Nutrición	55	242	297	
LICENCIATURA	División Multidisciplinaria de Ciudad Universitaria	Juárez, Chihuahua	Licenciatura en Periodismo	24	88	112	
LICENCIATURA	División Multidisciplinaria de Ciudad Universitaria	Juárez, Chihuahua	Licenciatura en Psicología	83	454	537	
LICENCIATURA	División Multidisciplinaria de Ciudad Universitaria	Juárez, Chihuahua	Licenciatura en Publicidad	40	196	236	
LICENCIATURA	División Multidisciplinaria de Ciudad Universitaria	Juárez, Chihuahua	Licenciatura en Trabajo Social	50	277	327	

DESTINO DE LOS RECURSOS FEDERALES QUE RECIBEN UNIVERSIDADES E INSTITUCIONES DE EDUCACIÓN MEDIA SUPERIOR Y SUPERIOR

En términos del artículo 39, fracción V, del Decreto de Presupuesto de Egresos de la Federación para el Ejercicio Fiscal 2020

Información desagregada sobre matrícula

La información presentada es acumulada al periodo que se reporta

Octubre-diciembre 2020

Universidad / Institución	U. A. de Ciudad Juárez					
LICENCIATURA	División Multidisciplinaria de Ciudad Universitaria	Juárez, Chihuahua	Médico Veterinario Zootecnista	62	265	327
LICENCIATURA	Instituto de Arquitectura, Diseño y Arte	Juárez, Chihuahua	Arquitectura	109	725	834
LICENCIATURA	Instituto de Arquitectura, Diseño y Arte	Juárez, Chihuahua	Licenciatura en Artes Visuales	44	82	126
LICENCIATURA	Instituto de Arquitectura, Diseño y Arte	Juárez, Chihuahua	Licenciatura en Diseño de Interiores	42	180	222
LICENCIATURA	Instituto de Arquitectura, Diseño y Arte	Juárez, Chihuahua	Licenciatura en Diseño Digital de Medios Interactivos	63	307	370
LICENCIATURA	Instituto de Arquitectura, Diseño y Arte	Juárez, Chihuahua	Licenciatura en Diseño Gráfico	0	105	105
LICENCIATURA	Instituto de Arquitectura, Diseño y Arte	Juárez, Chihuahua	Licenciatura en Diseño Gráfico (semipresencial)	75	347	422
LICENCIATURA	Instituto de Arquitectura, Diseño y Arte	Juárez, Chihuahua	Licenciatura en Diseño Industrial	72	370	442
LICENCIATURA	Instituto de Arquitectura, Diseño y Arte	Juárez, Chihuahua	Licenciatura en Diseño Urbano y del Paisaje	19	38	57
LICENCIATURA	Instituto de Arquitectura, Diseño y Arte	Juárez, Chihuahua	Licenciatura en Música	41	115	156
LICENCIATURA	Instituto de Arquitectura, Diseño y Arte	Juárez, Chihuahua	Licenciatura en Producción Musical	40	107	147
LICENCIATURA	Instituto de Arquitectura, Diseño y Arte	Juárez, Chihuahua	Licenciatura en Teoría y Crítica del Arte	0	3	3
MAESTRÍA	Instituto de Arquitectura, Diseño y Arte	Juárez, Chihuahua	Maestría en Arquitectura	0	11	11
MAESTRÍA	Instituto de Arquitectura, Diseño y Arte	Juárez, Chihuahua	Maestría en Diseño y Desarrollo del Producto	12	16	28
MAESTRÍA	Instituto de Arquitectura, Diseño y Arte	Juárez, Chihuahua	Maestría en Estudios y Procesos Creativos en Arte y Diseño	14	8	22
MAESTRÍA	Instituto de Arquitectura, Diseño y Arte	Juárez, Chihuahua	Maestría en Planificación y Desarrollo Urbano	4	3	7

DESTINO DE LOS RECURSOS FEDERALES QUE RECIBEN UNIVERSIDADES E INSTITUCIONES DE EDUCACIÓN MEDIA SUPERIOR Y SUPERIOR

En términos del artículo 39, fracción V, del Decreto de Presupuesto de Egresos de la Federación para el Ejercicio Fiscal 2020

Información desagregada sobre matrícula

La información presentada es acumulada al periodo que se reporta

Octubre-diciembre 2020

Universidad / Institución		U. A. de Ciudad Juárez					
DOCTORADO	Instituto de Arquitectura, Diseño y Arte	Juárez, Chihuahua	Doctorado en Diseño	14	9	23	
DOCTORADO	Instituto de Arquitectura, Diseño y Arte	Juárez, Chihuahua	Doctorado en Estudios Urbanos	0	4	4	
LICENCIATURA	Instituto de Ciencias Biomédicas	Juárez, Chihuahua	Cirujano Dentista	94	1121	1215	
LICENCIATURA	Instituto de Ciencias Biomédicas	Juárez, Chihuahua	Licenciatura en Biología	82	309	391	
LICENCIATURA	Instituto de Ciencias Biomédicas	Juárez, Chihuahua	Licenciatura en Biotecnología	73	225	298	
LICENCIATURA	Instituto de Ciencias Biomédicas	Juárez, Chihuahua	Licenciatura en Enfermería	88	706	794	
LICENCIATURA	Instituto de Ciencias Biomédicas	Juárez, Chihuahua	Licenciatura en Entrenamiento Deportivo	87	539	626	
LICENCIATURA	Instituto de Ciencias Biomédicas	Juárez, Chihuahua	Licenciatura en Nutrición	105	380	485	
LICENCIATURA	Instituto de Ciencias Biomédicas	Juárez, Chihuahua	Licenciatura en Química	61	256	317	
LICENCIATURA	Instituto de Ciencias Biomédicas	Juárez, Chihuahua	Licenciatura en Químico Farmacéutico Biólogo	89	558	647	
LICENCIATURA	Instituto de Ciencias Biomédicas	Juárez, Chihuahua	Médico Cirujano	90	1447	1537	
LICENCIATURA	Instituto de Ciencias Biomédicas	Juárez, Chihuahua	Médico Veterinario Zootecnista	94	773	867	
ESPECIALIDAD	Instituto de Ciencias Biomédicas	Juárez, Chihuahua	Especialidad en Anestesiología	0	32	32	
ESPECIALIDAD	Instituto de Ciencias Biomédicas	Juárez, Chihuahua	Especialidad en Cirugía General	0	39	39	
ESPECIALIDAD	Instituto de Ciencias Biomédicas	Juárez, Chihuahua	Especialidad en Ginecología y Obstetricia	0	41	41	
ESPECIALIDAD	Instituto de Ciencias Biomédicas	Juárez, Chihuahua	Especialidad en Medicina Familiar	0	125	125	
ESPECIALIDAD	Instituto de Ciencias Biomédicas	Juárez, Chihuahua	Especialidad en Medicina Interna	0	33	33	
ESPECIALIDAD	Instituto de Ciencias Biomédicas	Juárez, Chihuahua	Especialidad en Ortopedia y Traumatología	0	19	19	

DESTINO DE LOS RECURSOS FEDERALES QUE RECIBEN UNIVERSIDADES E INSTITUCIONES DE EDUCACIÓN MEDIA SUPERIOR Y SUPERIOR

En términos del artículo 39, fracción V, del Decreto de Presupuesto de Egresos de la Federación para el Ejercicio Fiscal 2020

Información desagregada sobre matrícula

La información presentada es acumulada al periodo que se reporta

Octubre-diciembre 2020

Universidad / Institución		U. A. de Ciudad Juárez					
ESPECIALIDAD	Instituto de Ciencias Biomédicas	Juárez, Chihuahua	Especialidad en Pediatría	0	16	16	
ESPECIALIDAD	Instituto de Ciencias Biomédicas	Juárez, Chihuahua	Especialidad en Patología y Medicina Bucal	0	2	2	
ESPECIALIDAD	Instituto de Ciencias Biomédicas	Juárez, Chihuahua	Especialidad en Endodoncia	0	10	10	
ESPECIALIDAD	Instituto de Ciencias Biomédicas	Juárez, Chihuahua	Especialidad en Medicina y Cirugía en Pequeñas Especies	12	6	18	
ESPECIALIDAD	Instituto de Ciencias Biomédicas	Juárez, Chihuahua	Especialidad en Odontopediatría	0	6	6	
ESPECIALIDAD	Instituto de Ciencias Biomédicas	Juárez, Chihuahua	Especialidad en Ortodoncia	0	13	13	
ESPECIALIDAD	Instituto de Ciencias Biomédicas	Juárez, Chihuahua	Especialidad en Periodoncia	0	6	6	
ESPECIALIDAD	Instituto de Ciencias Biomédicas	Juárez, Chihuahua	Especialidad en Prótesis Bucal, Fija y Removible	0	9	9	
MAESTRÍA	Instituto de Ciencias Biomédicas	Juárez, Chihuahua	Maestría en Ciencia Animal	4	7	11	
MAESTRÍA	Instituto de Ciencias Biomédicas	Juárez, Chihuahua	Maestría en Ciencias Odontológicas	0	5	5	
MAESTRÍA	Instituto de Ciencias Biomédicas	Juárez, Chihuahua	Maestría en Ciencias Orientación en Genómica	5	2	7	
MAESTRÍA	Instituto de Ciencias Biomédicas	Juárez, Chihuahua	Maestría en Ciencias Químico Biológicas	10	8	18	
MAESTRÍA	Instituto de Ciencias Biomédicas	Juárez, Chihuahua	Maestría en Salud Pública	0	12	12	
DOCTORADO	Instituto de Ciencias Biomédicas	Juárez, Chihuahua	Doctorado en Ciencias Químico Biológicas	2	11	13	
LICENCIATURA	Instituto de Ciencias Sociales y Administración	Juárez, Chihuahua	Licenciatura en Administración de Empresas	302	1168	1470	
LICENCIATURA	Instituto de Ciencias Sociales y Administración	Juárez, Chihuahua	Licenciatura en Contaduría	191	674	865	
LICENCIATURA	Instituto de Ciencias Sociales y Administración	Juárez, Chihuahua	Licenciatura en Derecho	389	1592	1981	

DESTINO DE LOS RECURSOS FEDERALES QUE RECIBEN UNIVERSIDADES E INSTITUCIONES DE EDUCACIÓN MEDIA SUPERIOR Y SUPERIOR

En términos del artículo 39, fracción V, del Decreto de Presupuesto de Egresos de la Federación para el Ejercicio Fiscal 2020

Información desagregada sobre matrícula

La información presentada es acumulada al periodo que se reporta

Octubre-diciembre 2020

Universidad / Institución	U. A. de Ciudad Juárez					
LICENCIATURA	Instituto de Ciencias Sociales y Administración	Juárez, Chihuahua	Licenciatura en Economía	72	149	221
LICENCIATURA	Instituto de Ciencias Sociales y Administración	Juárez, Chihuahua	Licenciatura en Educación	206	1017	1223
LICENCIATURA	Instituto de Ciencias Sociales y Administración	Juárez, Chihuahua	Licenciatura en Finanzas	163	593	756
LICENCIATURA	Instituto de Ciencias Sociales y Administración	Juárez, Chihuahua	Licenciatura en Historia	30	52	82
LICENCIATURA	Instituto de Ciencias Sociales y Administración	Juárez, Chihuahua	Licenciatura en Literatura Hispanomexicana	37	57	94
LICENCIATURA	Instituto de Ciencias Sociales y Administración	Juárez, Chihuahua	Licenciatura en Psicología	167	893	1060
LICENCIATURA	Instituto de Ciencias Sociales y Administración	Juárez, Chihuahua	Licenciatura en Seguridad y Políticas Públicas	55	307	362
LICENCIATURA	Instituto de Ciencias Sociales y Administración	Juárez, Chihuahua	Licenciatura en Sociología	16	70	86
LICENCIATURA	Instituto de Ciencias Sociales y Administración	Juárez, Chihuahua	Licenciatura en Trabajo Social	110	569	679
LICENCIATURA	Instituto de Ciencias Sociales y Administración	Juárez, Chihuahua	Licenciatura en Turismo	81	408	489
MAESTRÍA	Instituto de Ciencias Sociales y Administración	Juárez, Chihuahua	Maestría en Administración	18	40	58
MAESTRÍA	Instituto de Ciencias Sociales y Administración	Juárez, Chihuahua	Maestría en Ciencias Sociales para el Diseño de Políticas Públicas	0	9	9
MAESTRÍA	Instituto de Ciencias Sociales y Administración	Juárez, Chihuahua	Maestría en Derecho Empresarial	45	0	45
MAESTRÍA	Instituto de Ciencias Sociales y Administración	Juárez, Chihuahua	Maestría en Derecho Fiscal	0	24	24
MAESTRÍA	Instituto de Ciencias Sociales y Administración	Juárez, Chihuahua	Maestría en Economía	7	5	12
MAESTRÍA	Instituto de Ciencias Sociales y Administración	Juárez, Chihuahua	Maestría en Educación Especial con Énfasis en Aprendizaje y Lenguaje	0	7	7

DESTINO DE LOS RECURSOS FEDERALES QUE RECIBEN UNIVERSIDADES E INSTITUCIONES DE EDUCACIÓN MEDIA SUPERIOR Y SUPERIOR

En términos del artículo 39, fracción V, del Decreto de Presupuesto de Egresos de la Federación para el Ejercicio Fiscal 2020

Información desagregada sobre matrícula

La información presentada es acumulada al periodo que se reporta

Octubre-diciembre 2020

Universidad / Institución	U. A. de Ciudad Juárez					
MAESTRÍA	Instituto de Ciencias Sociales y Administración	Juárez, Chihuahua	Maestría en Estudios Interdisciplinarios de Género	0	8	8
MAESTRÍA	Instituto de Ciencias Sociales y Administración	Juárez, Chihuahua	Maestría en Estudios Literarios	0	7	7
MAESTRÍA	Instituto de Ciencias Sociales y Administración	Juárez, Chihuahua	Maestría en Investigación Educativa Aplicada	6	5	11
MAESTRÍA	Instituto de Ciencias Sociales y Administración	Juárez, Chihuahua	Maestría en Investigación Jurídica	10	0	10
MAESTRÍA	Instituto de Ciencias Sociales y Administración	Juárez, Chihuahua	Maestría en Psicología	20	0	20
MAESTRÍA	Instituto de Ciencias Sociales y Administración	Juárez, Chihuahua	Maestría en Psicoterapia Humanista y Educación para la Paz	12	16	28
MAESTRÍA	Instituto de Ciencias Sociales y Administración	Juárez, Chihuahua	Maestría en Trabajo Social	0	5	5
DOCTORADO	Instituto de Ciencias Sociales y Administración	Juárez, Chihuahua	Doctorado en Ciencias Administrativas	6	6	12
DOCTORADO	Instituto de Ciencias Sociales y Administración	Juárez, Chihuahua	Doctorado en Ciencias Sociales	0	13	13
DOCTORADO	Instituto de Ciencias Sociales y Administración	Juárez, Chihuahua	Doctorado en Filosofía con Acentuación en Hermeneútica y Estudios Socioculturales	0	8	8
DOCTORADO	Instituto de Ciencias Sociales y Administración	Juárez, Chihuahua	Doctorado en Psicología	11	10	21
LICENCIATURA	Campus Cuauhtémoc	Cuauhtémoc, Chihuahua	Licenciatura en Educación	62	222	284
LICENCIATURA	Campus Cuauhtémoc	Cuauhtémoc, Chihuahua	Licenciatura en Enfermería	80	177	257
LICENCIATURA	Campus Cuauhtémoc	Cuauhtémoc, Chihuahua	Licenciatura en Geoinformática	12	42	54
LICENCIATURA	Campus Cuauhtémoc	Cuauhtémoc, Chihuahua	Licenciatura en Humanidades	25	58	83
LICENCIATURA	Campus Cuauhtémoc	Cuauhtémoc, Chihuahua	Licenciatura en Ingeniería en Diseño y Automatización Agrícola	31	59	90
LICENCIATURA	Campus Cuauhtémoc	Cuauhtémoc, Chihuahua	Médico Cirujano	27	95	122

DESTINO DE LOS RECURSOS FEDERALES QUE RECIBEN UNIVERSIDADES E INSTITUCIONES DE EDUCACIÓN MEDIA SUPERIOR Y SUPERIOR

En términos del artículo 39, fracción V, del Decreto de Presupuesto de Egresos de la Federación para el Ejercicio Fiscal 2020

Información desagregada sobre matrícula

La información presentada es acumulada al periodo que se reporta

Octubre-diciembre 2020

Universidad / Institución		U. A. de Ciudad Juárez				
LICENCIATURA	Instituto de Ingeniería y Tecnología	Juárez, Chihuahua	Ingeniería Ambiental	55	191	246
LICENCIATURA	Instituto de Ingeniería y Tecnología	Juárez, Chihuahua	Ingeniería Biomédica	118	454	572
LICENCIATURA	Instituto de Ingeniería y Tecnología	Juárez, Chihuahua	Ingeniería Civil	109	392	501
LICENCIATURA	Instituto de Ingeniería y Tecnología	Juárez, Chihuahua	Ingeniería Eléctrica	65	184	249
LICENCIATURA	Instituto de Ingeniería y Tecnología	Juárez, Chihuahua	Ingeniería Aeronáutica	66	284	350
LICENCIATURA	Instituto de Ingeniería y Tecnología	Juárez, Chihuahua	Ingeniería en Geociencias	16	46	62
LICENCIATURA	Instituto de Ingeniería y Tecnología	Juárez, Chihuahua	Ingeniería en Manufactura	59	198	257
LICENCIATURA	Instituto de Ingeniería y Tecnología	Juárez, Chihuahua	Ingeniería en Materiales	25	54	79
LICENCIATURA	Instituto de Ingeniería y Tecnología	Juárez, Chihuahua	Ingeniería en Mecatrónica	207	783	990
LICENCIATURA	Instituto de Ingeniería y Tecnología	Juárez, Chihuahua	Ingeniería en Sistemas Automotrices	0	3	3
LICENCIATURA	Instituto de Ingeniería y Tecnología	Juárez, Chihuahua	Ingeniería en Sistemas Computacionales	118	459	577
LICENCIATURA	Instituto de Ingeniería y Tecnología	Juárez, Chihuahua	Ingeniería en Sistemas Digitales y Comunicaciones	33	147	180
LICENCIATURA	Instituto de Ingeniería y Tecnología	Juárez, Chihuahua	Ingeniería Física	87	191	278
LICENCIATURA	Instituto de Ingeniería y Tecnología	Juárez, Chihuahua	Ingeniería Industrial	0	16	16
LICENCIATURA	Instituto de Ingeniería y Tecnología	Juárez, Chihuahua	Ingeniería Industrial y de Sistemas	214	783	997
LICENCIATURA	Instituto de Ingeniería y Tecnología	Juárez, Chihuahua	Ingeniería Mecánica	62	174	236
LICENCIATURA	Instituto de Ingeniería y Tecnología	Juárez, Chihuahua	Ingeniería Mecatrónica Industrial	0	9	9

DESTINO DE LOS RECURSOS FEDERALES QUE RECIBEN UNIVERSIDADES E INSTITUCIONES DE EDUCACIÓN MEDIA SUPERIOR Y SUPERIOR

En términos del artículo 39, fracción V, del Decreto de Presupuesto de Egresos de la Federación para el Ejercicio Fiscal 2020

Información desagregada sobre matrícula

La información presentada es acumulada al periodo que se reporta

Octubre-diciembre 2020

Universidad / Institución		U. A. de Ciudad Juárez					
LICENCIATURA	Instituto de Ingeniería y Tecnología	Juárez, Chihuahua	Licenciatura en Matemáticas	25	65	90	
MAESTRÍA	Instituto de Ingeniería y Tecnología	Juárez, Chihuahua	Maestría en Ciencias de los Materiales	18	21	39	
MAESTRÍA	Instituto de Ingeniería y Tecnología	Juárez, Chihuahua	Maestría en Cómputo Aplicado	5	16	21	
MAESTRÍA	Instituto de Ingeniería y Tecnología	Juárez, Chihuahua	Maestría en Estudios y Gestión Ambiental	9	6	15	
MAESTRÍA	Instituto de Ingeniería y Tecnología	Juárez, Chihuahua	Maestría en Ingeniería Civil	0	13	13	
MAESTRÍA	Instituto de Ingeniería y Tecnología	Juárez, Chihuahua	Maestría en Ingeniería Eléctrica	10	9	19	
MAESTRÍA	Instituto de Ingeniería y Tecnología	Juárez, Chihuahua	Maestría en Ingeniería en Manufactura	20	27	47	
MAESTRÍA	Instituto de Ingeniería y Tecnología	Juárez, Chihuahua	Maestría en Ingeniería Industrial	11	25	36	
MAESTRÍA	Instituto de Ingeniería y Tecnología	Juárez, Chihuahua	Maestría en Matemática Educativa y Docencia	0	14	14	
MAESTRÍA	Instituto de Ingeniería y Tecnología	Juárez, Chihuahua	Maestría en Tecnología	6	23	29	
DOCTORADO	Instituto de Ingeniería y Tecnología	Juárez, Chihuahua	Doctorado en Ciencias de la Ingeniería Avanzada	0	14	14	
DOCTORADO	Instituto de Ingeniería y Tecnología	Juárez, Chihuahua	Doctorado en Ciencias de los Materiales	8	14	22	
DOCTORADO	Instituto de Ingeniería y Tecnología	Juárez, Chihuahua	Doctorado en Tecnología	12	31	43	
TOTAL				6,910	29,197	36,107	

Nota: La información de inicio y fin de ciclo escolar podrá ser presentada en este formato, sin eximir a la Institución de la entrega sobre la matrícula Auditada (el formato está preparado para agregar las filas que sean necesarias).

Heroica Ciudad Juárez, Chihuahua a 11 de diciembre de 2020

UACJ-CG/709/20

Asunto: Entrega de informe con código AINT-55-2020 relativo a la verificación de la matrícula del control escolar correspondiente al semestre agosto – diciembre 2020.

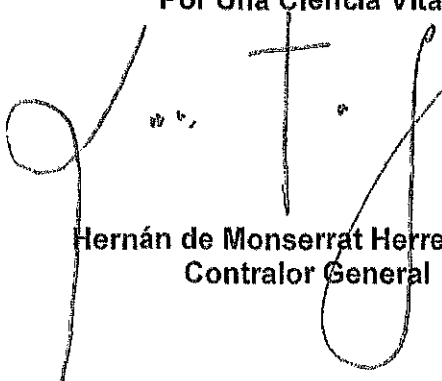
Mtro. Juan Ignacio Camargo Nassar
Rector
Presente.-

De mi consideración:

Por este conducto le remito **anexo** el informe **de Matrícula del segundo semestre de 2020, AINT-55-2020/Matrícula segundo semestre 2020**, de conformidad con lo establecido en el numeral III. Procedimientos y Metodología, número 5 de la Guía de Auditoría a la Matrícula de los Informes Semestrales de las Instituciones Públicas de Educación Superior (IPES), emitida por la Asociación Mexicana de Órganos de Control y Vigilancia en Instituciones de Educación Superior, A.C., actualizada al 01 de diciembre de 2020.

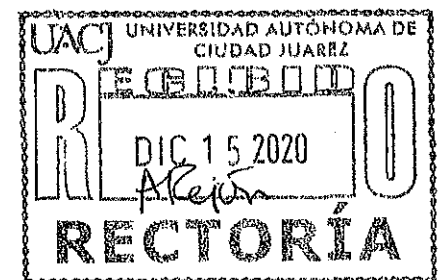
Lo anterior, de conformidad a lo dispuesto en los artículos 2°, 6°, 10° y 45° de la Ley Orgánica de la Universidad Autónoma de Ciudad Juárez y en los artículos 12° fracción V, 20° fracción II y V del Reglamento General de Administración de la Universidad Autónoma de Ciudad Juárez.

Atentamente
Por Una Vida Científica,
Por Una Ciencia Vital



Hernán de Monserrat Herrera Sias
Contralor General

CONTRALORIA
GENERAL



C.c.p C.D. Daniel Alberto Constandse Cortez. Secretario General. Para conocimiento. ✉
C.c.p Mtra. María Esther Mears Delgado. Directora General de Planeación y Desarrollo Institucional. Para conocimiento. ✉
C.c.p Dr. Antonio de la Mora Covarrubias. Director General de Servicios Académicos. Para conocimiento. ✉
C.c.p Mtro. Gerardo Sandoval Montes. Director General de Servicios Administrativos. Para conocimiento. ✉
CG/1j/n

Heroica Ciudad Juárez, Chihuahua a 14 de diciembre de 2020

Mtro. Juan Ignacio Camargo Nassar
Rector
Presente.

Con base en las disposiciones del Presupuesto de Egresos de la Federación para el Ejercicio Fiscal 2020; las consideraciones en relación a la matrícula emitidas por la Secretaría de Educación Pública (SEP) y su solicitud para que la Asociación Mexicana de Órganos de Control y Vigilancia en Instituciones de Educación Superior, A.C. (AMOCVIES, A.C.), auditara el segundo informe semestral de matrícula y su variación con respecto al año anterior, se procedió a:

OBJETIVO

Verificar la confiabilidad de los datos reportados en los informes de matrícula del segundo semestre en cumplimiento de las disposiciones que aplican del artículo 37º, fracción III, del Presupuesto de Egresos de la Federación para el ejercicio fiscal 2020.

ALCANCES

Recibida la información de la matrícula conforme a las indicaciones y formatos determinados por la SEP, cuyo contenido es responsabilidad de la Dirección General de Servicios Académicos, se analizó de la siguiente manera.

- I. Se revisó el cálculo de la muestra de los expedientes escolares de alumnos con base en la fórmula proporcionada por AMOCVIES, A.C., la estratificación se realizó por programa educativo. El total de matrícula de la Universidad reportado en el informe DGESEU-SEP es de 36,107 alumnos y la muestra que se revisó es de 96 expedientes escolares.
- II. La auditoría consistió en la confrontación de la evidencia que soporta las cifras de la matrícula reportadas en el segundo informe semestral de matrícula con base en el esquema determinado por la AMOCVIES, A.C., comprometiéndose a presentar los resultados de dicha auditoría interna con todo profesionalismo, imparcialidad y objetividad.

RESULTADOS

1. Soporte de aspirantes a la Institución

Los programas educativos de la Institución cuentan con soporte documental electrónico de los aspirantes registrados en el *Informe DGESU-SEP*.

2. Análisis de duplicidad de alumnos registrados en la base de datos

El 100% de los 36,107 alumnos no presenta duplicidad.

3. Concordancia entre las cifras del *Informe DGESU-SEP* y la base de datos de Servicios Escolares.

Se encontró un **100% de concordancia** entre las cifras de matrícula reportada en el Informe DGESU-SEP (nuevo ingreso, reingreso y matrícula total) con la base de datos de la matrícula de la Dirección General de Servicios Académicos.

4. Concordancia entre las cifras del *Informe DGESU-SEP* y la *Estadística 911*.

Se encontró un **100% de concordancia** entre las cifras de matrícula reportada en el Informe DGESU-SEP (aspirantes, nuevo ingreso, reingreso y matrícula total) con la estadística 911.

5. Revisión de expedientes escolares de alumnos registrados

Los expedientes escolares de los alumnos de la muestra revisada **cuentan con el 100% de los documentos** señalados en la normativa correspondiente.

6. Resumen de matrícula

Resumen de matrícula reportada con base en el informe DGESU-SEP y fecha de corte al 30 de septiembre de 2020.

Nivel	Matrícula de nuevo ingreso	Matrícula de reingreso	Total
Licenciatura	6,599	28,368	34,967
Especialidad	12	357	369
Maestría	246	352	598
Doctorado	53	120	173
Total	6,910	29,197	36,107

7. Variación de la matrícula

Se encontró que la variación entre los indicadores de matrícula de la Universidad Autónoma de Ciudad Juárez a la fecha de corte con respecto al año anterior (septiembre 2020 / septiembre 2019) es por la cantidad de 2,109 alumnos, como se muestra en el cuadro siguiente:

Nivel	Matrícula total actual de acuerdo al informe DGESU-SEP de septiembre 2020	Matrícula total del año pasado de acuerdo al informe de auditoría externa de septiembre 2019	Variación
Licenciatura	34,967	33,017	1,950
Especialidad	369	300	69
Maestría	598	528	70
Doctorado	173	153	20
Total	36,107	33,998	2,109


Porcentaje de variación global de la matrícula: 6.20 %

CONCLUSIÓN

De acuerdo al objetivo de la auditoría, se desprende que la información emitida por la Universidad Autónoma de Ciudad Juárez es razonablemente confiable, **determinando un 100% de concordancia entre los datos contenidos en el segundo informe semestral de matrícula 2020 en consideración al Artículo 37º, fracción III del Presupuesto de Egresos de la Federación 2020 y las evidencias presentadas por la Institución.**

La auditoría a la matrícula de la Universidad Autónoma de Ciudad Juárez se llevó a cabo de conformidad con las Normas de Auditoría para Atesfiguar. Dichas normas exigen que cumplamos con los requisitos de ética, así como que planifiquemos y ejecutemos la auditoría con el fin de obtener una seguridad razonable sobre la información que se reportará a la SEP.

Atentamente
Por Una Vida Científica,
Por Una Ciencia Vital



Hernán de Monserrat Herrera Sias
Contralor General



CG/ijjn

INFORME DE MATRÍCULA SEGUNDO SEMESTRE 2020

NOMBRE DE LA INSTITUCIÓN: UNIVERSIDAD AUTÓNOMA DE CIUDAD JUÁREZ

FECHA DE CAPTURA: 01 de diciembre de 2020

Informe Reportado del Semestre:	
1°	2°
04-sep-20	Por determinar

MODALIDAD: ESCOLARIZADA

NOMBRE DEL CAMPUS: DIVISIÓN MULTIDISCIPLINARIA EN NUEVO CASAS GRANDES					MATRICULA								
NIVEL	ASPIRANTES			NUEVO INGRESO			REINGRESO			MATRICULA TOTAL			
LICENCIATURA	H	M	Total	H	M	Total	H	M	Total	H	M	Total	
Ingeniería en Agronegocios	48	21	69	31	18	49	80	30	110	111	48	159	
Licenciatura en Administración de Empresas	19	29	48	7	22	29	19	45	64	26	67	93	
Licenciatura en Educación	23	56	79	15	42	57	49	144	193	64	186	250	
Licenciatura en Enfermería	29	71	100	20	53	73	62	136	198	82	189	271	
Licenciatura en Mercadotecnia	19	16	35	12	11	23	32	33	65	44	44	88	
Licenciatura en Nutrición	11	28	39	6	21	27	14	39	53	20	60	80	
Licenciatura en Psicología	17	50	67	13	39	52	28	114	142	41	153	194	
Licenciatura en Trabajo Social	10	27	37	5	17	22	6	53	59	11	70	81	
Médico Veterinario Zootecnista	0	0	0	0	0	0	0	0	0	0	0	0	
TOTAL	176	298	474	109	223	332	290	594	884	399	817	1216	
TOTAL DEL CAMPUS	176	298	474	109	223	332	290	594	884	399	817	1216	
NOMBRE DEL CAMPUS: DIVISIÓN MULTIDISCIPLINARIA DE CIUDAD UNIVERSITARIA					MATRICULA								
NIVEL	ASPIRANTES			NUEVO INGRESO			REINGRESO			MATRICULA TOTAL			
LICENCIATURA	H	M	Total	H	M	Total	H	M	Total	H	M	Total	
Arquitectura	35	25	60	30	21	51	58	30	88	88	51	139	
Ingeniería de Software	57	5	62	42	3	45	90	17	107	132	20	152	
Ingeniería en Mecatrónica	102	17	119	83	13	96	214	34	248	297	47	344	
Ingeniería en Sistemas Automotrices	138	14	152	97	11	108	316	19	335	413	30	443	
Ingeniería en Sistemas Computacionales	88	12	100	69	9	78	200	46	246	269	55	324	
Ingeniería Industrial y de Sistemas	86	33	119	66	20	86	241	134	375	307	154	461	
Licenciatura en Administración de Empresas	50	78	128	35	68	103	205	313	518	240	381	621	
Licenciatura en Comercio Exterior	157	256	412	70	112	182	153	308	461	223	420	643	
Licenciatura en Contaduría	60	59	119	48	52	100	87	151	238	135	203	338	
Licenciatura en Derecho	45	74	119	36	67	103	208	314	522	244	381	625	
Licenciatura en Diseño Gráfico	0	0	0	0	0	0	2	2	4	2	2	4	
Licenciatura en Diseño Gráfico (semipresencial)	35	25	60	25	22	47	90	117	207	115	139	254	
Licenciatura en Educación	18	102	120	14	86	100	84	396	480	98	482	580	
Licenciatura en Enfermería	30	38	68	17	33	50	101	244	345	118	277	395	
Licenciatura en Enseñanza del Inglés	23	37	60	17	29	46	38	82	120	55	111	166	
Licenciatura en Entrenamiento Deportivo	57	31	88	43	22	65	210	67	277	253	89	342	
Licenciatura en Gerontología	1	15	16	1	9	10	12	51	63	13	60	73	
Licenciatura en Nutrición	10	60	70	9	46	55	40	202	242	49	248	297	
Licenciatura en Periodismo	24	22	46	9	15	24	43	45	88	52	60	112	
Licenciatura en Psicología	39	55	94	36	47	83	141	313	454	177	360	537	

Licenciatura en Publicidad	33	47	80	16	24	40	68	128	196	84	152	236			
Licenciatura en Trabajo Social	9	61	70	5	45	50	26	251	277	31	296	327			
Médico Veterinario Zootecnista	28	44	72	23	39	62	86	179	265	109	218	327			
TOTAL	1125	1109	2234	791	793	1584	2713	3443	6156	3504	4236	7740			
TOTAL DEL CAMPUS	1125	1109	2234	791	793	1584	2713	3443	6156	3504	4236	7740			
NOMBRE DEL CAMPUS: INSTITUTO DE ARQUITECTURA, DISEÑO Y ARTE															
NIVEL	ASPIRANTES						NUEVO INGRESO			REINGRESO			MATRICULA TOTAL		
LICENCIATURA	H	M	Total	H	M	Total	H	M	Total	H	M	Total			
Arquitectura	173	150	323	55	54	109	404	321	725	459	375	834			
Licenciatura en Artes Visuales	36	63	99	17	27	44	25	57	82	42	84	126			
Licenciatura en Diseño de Interiores	14	67	81	5	37	42	15	165	180	20	202	222			
Licenciatura en Diseño Digital de Medios Interactivos	122	45	167	43	20	63	213	94	307	256	114	370			
Licenciatura en Diseño Gráfico	0	0	0	0	0	0	51	54	105	51	54	105			
Licenciatura en Diseño Gráfico (semipresencial)	78	113	191	28	47	75	123	224	347	151	271	422			
Licenciatura en Diseño Industrial	52	41	93	39	33	72	175	195	370	214	228	442			
Licenciatura en Diseño Urbano y del Paisaje	9	6	15	9	10	19	14	24	38	23	34	57			
Licenciatura en Música	49	37	86	25	16	41	75	40	115	100	56	156			
Licenciatura en Producción Musical	92	16	108	35	5	40	90	17	107	125	22	147			
Licenciatura en Teoría y Crítica del Arte	0	0	0	0	0	0	2	1	3	2	1	3			
TOTAL	625	538	1163	256	249	505	1187	1192	2379	1443	1441	2884			
MAESTRÍA	H	M	Total	H	M	Total	H	M	Total	H	M	Total			
Maestría en Arquitectura	0	0	0	0	0	0	3	8	11	3	8	11			
Maestría en Diseño y Desarrollo del Producto	11	4	15	9	3	12	9	7	16	18	10	28			
Maestría en Estudios y Procesos Creativos en Arte y Diseño	13	14	27	4	10	14	3	5	8	7	15	22			
Maestría en Planificación y Desarrollo Urbano	10	5	15	2	2	4	1	2	3	3	4	7			
TOTAL	34	23	57	15	15	30	16	22	38	31	37	68			
DOCTORADO	H	M	Total	H	M	Total	H	M	Total	H	M	Total			
Doctorado en Diseño	8	9	17	7	7	14	3	6	9	10	13	23			
Doctorado en Estudios Urbanos	0	0	0	0	0	0	3	1	4	3	1	4			
TOTAL	8	9	17	7	7	14	6	7	13	13	14	27			
TOTAL DEL CAMPUS	667	570	1237	278	271	549	1209	1221	2430	1487	1492	2979			
NOMBRE DEL CAMPUS: INSTITUTO DE CIENCIAS BIOMÉDICAS															
NIVEL	ASPIRANTES						NUEVO INGRESO			REINGRESO			MATRICULA TOTAL		
LICENCIATURA	H	M	Total	H	M	Total	H	M	Total	H	M	Total			
Cirujano Dentista	252	586	838	33	51	84	382	739	1121	415	800	1215			
Licenciatura en Biología	52	88	140	27	55	82	134	175	309	161	290	391			
Licenciatura en Biotecnología	74	81	155	34	39	73	95	130	225	129	169	298			
Licenciatura en Enfermería	133	495	628	22	66	88	165	541	706	187	607	794			
Licenciatura en Entrenamiento Deportivo	110	40	150	62	25	87	360	179	539	422	204	626			
Licenciatura en Nutrición	45	127	172	27	78	105	84	296	380	111	374	485			
Licenciatura en Química	41	43	84	26	35	61	117	139	256	143	174	317			
Licenciatura en Químico Farmacéutico Biólogo	103	206	309	34	55	89	218	340	558	252	395	647			
Médico Cirujano	496	904	1400	45	45	90	738	709	1447	783	754	1537			
Médico Veterinario Zootecnista	109	260	369	27	67	94	306	467	773	333	534	867			
TOTAL	1415	2830	4245	337	526	863	2599	3715	6814	2936	4241	7177			
ESPECIALIDAD	H	M	Total	H	M	Total	H	M	Total	H	M	Total			
Especialidad en Anestesiología	0	0	0	0	0	0	17	15	32	17	15	32			
Especialidad en Cirugía General	0	0	0	0	0	0	28	11	39	28	11	39			
Especialidad en Ginecología y Obstetricia	0	0	0	0	0	0	17	24	41	17	24	41			
Especialidad en Medicina Familiar	0	0	0	0	0	0	55	70	125	55	70	125			

Especialidad en Medicina Interna	0	0	0	0	0	0	21	12	33	21	12	33
Especialidad en Ortopedia y Traumatología	0	0	0	0	0	0	14	5	19	14	5	19
Especialidad en Pediatría	0	0	0	0	0	0	4	12	16	4	12	16
Especialidad de Patología y Medicina Bucal	0	0	0	0	0	0	0	2	2	0	2	2
Especialidad en Endodoncia	0	0	0	0	0	0	5	5	10	5	5	10
Especialidad en Medicina y Cirugía en Pequeñas Especies	9	11	20	6	6	12	2	4	6	8	10	18
Especialidad en Odontopediatría	0	0	0	0	0	0	0	6	6	0	6	6
Especialidad en Ortodoncia	0	0	0	0	0	0	4	9	13	4	9	13
Especialidad en Periodoncia	0	0	0	0	0	0	4	2	6	4	2	6
Especialidad en Prótesis Bucal, Fija y Removible	0	0	0	0	0	0	5	4	9	5	4	9
TOTAL	9	11	20	6	6	12	176	181	357	182	187	369
MAESTRÍA	H	M	Total	H	M	Total	H	M	Total	H	M	Total
Maestría en Ciencia Animal	5	9	14	1	3	4	2	5	7	3	8	11
Maestría en Ciencias Odontológicas	0	0	0	0	0	0	0	5	5	0	5	5
Maestría en Ciencias Orientación en Genómica	4	11	15	1	4	5	2	0	2	3	4	7
Maestría en Ciencias Químico Biológicas	6	13	19	3	7	10	2	6	8	5	13	18
Maestría en Salud Pública	0	0	0	0	0	0	5	7	12	5	7	12
TOTAL	15	33	48	5	14	19	11	23	34	16	37	53
DOCTORADO	H	M	Total	H	M	Total	H	M	Total	H	M	Total
Doctorado en Ciencias Químico Biológicas	2	2	4	1	1	2	7	4	11	8	5	13
TOTAL	2	2	4	1	1	2	7	4	11	8	5	13
TOTAL DEL CAMPUS	1441	2876	4317	349	547	896	2793	3923	6716	3142	4470	7612
NOMBRE DEL CAMPUS: INSTITUTO DE CIENCIAS SOCIALES Y ADMINISTRACIÓN												
NIVEL	ASPIRANTES			NUEVO INGRESO			REINGRESO			MATRICULA TOTAL		
LICENCIATURA	H	M	Total	H	M	Total	H	M	Total	H	M	Total
Licenciatura en Administración de Empresas	295	389	684	145	157	302	534	634	1168	679	791	1470
Licenciatura en Contaduría	118	150	268	82	109	191	269	405	674	351	514	865
Licenciatura en Derecho	213	366	579	145	244	389	655	937	1592	800	1181	1981
Licenciatura en Economía	51	40	91	41	31	72	83	66	149	124	97	221
Licenciatura en Educación	55	320	375	32	174	206	164	853	1017	196	1027	1223
Licenciatura en Finanzas	139	128	267	89	74	163	294	299	593	383	373	756
Licenciatura en Historia	27	12	39	22	8	30	24	28	52	46	36	82
Licenciatura en Literatura Hispanomexicana	17	31	48	15	22	37	23	34	57	38	56	94
Licenciatura en Psicología	145	335	480	63	104	167	272	621	893	335	725	1060
Licenciatura en Seguridad y Políticas Públicas	37	42	79	24	31	55	149	158	307	173	189	362
Licenciatura en Sociología	11	18	29	6	10	16	34	36	70	40	46	86
Licenciatura en Trabajo Social	21	152	173	12	98	110	43	526	569	55	624	679
Licenciatura en Turismo	46	76	122	26	55	81	110	298	408	136	353	489
TOTAL	1175	2059	3234	702	1117	1819	2654	4895	7549	3356	6012	9368
MAESTRÍA	H	M	Total	H	M	Total	H	M	Total	H	M	Total
Maestría en Administración	32	22	54	13	5	18	18	22	40	31	27	58
Maestría en Ciencias Sociales para el Diseño de Políticas Públicas	0	0	0	0	0	0	1	8	9	1	8	9
Maestría en Derecho Empresarial	31	38	69	18	27	45	0	0	0	18	27	45
Maestría en Derecho Fiscal	0	0	0	0	0	0	12	12	24	12	12	24
Maestría en Economía	9	3	12	5	2	7	2	3	5	7	5	12
Maestría en Educación Especial con Énfasis en Aprendizaje y Lenguaje	0	0	0	0	0	0	1	6	7	1	6	7
Maestría en Estudios Interdisciplinarios de Género	0	0	0	0	0	0	4	4	8	4	4	8
Maestría en Estudios Literarios	0	0	0	0	0	0	3	4	7	3	4	7
Maestría en Investigación Educativa Aplicada	7	16	23	1	5	6	3	2	5	4	7	11
Maestría en Investigación Jurídica	18	9	27	5	5	10	0	0	0	5	5	10
Maestría en Psicología	17	33	50	8	12	20	0	0	0	8	12	20
Maestría en Psicoterapia Humanista y Educación para la Paz	6	23	29	1	11	12	4	12	16	5	23	28

Maestría en Trabajo Social	0	0	0	0	0	0	2	3	5	2	3	5
TOTAL	120	144	264	51	67	118	50	76	126	101	143	244
DOCTORADO	H	M	Total	H	M	Total	H	M	Total	H	M	Total
Doctorado en Ciencias Administrativas	4	5	9	2	4	6	2	4	6	4	8	12
Doctorado en Ciencias Sociales	0	0	0	0	0	0	9	4	13	9	4	13
Doctorado en Filosofía con Acentuación en Hermenéutica y Estudios Socioculturales	0	0	0	0	0	0	7	1	8	7	1	8
Doctorado en Psicología	9	14	23	5	6	11	6	4	10	11	10	21
TOTAL	13	19	32	7	10	17	24	13	37	31	23	54
TOTAL DEL CAMPUS	1308	2222	3530	760	1194	1954	2728	4984	7712	3488	6178	9666
NOMBRE DEL CAMPUS: DIVISIÓN MULTIDISCIPLINARIA DE CIUDAD CUAUHTÉMOC										MATRICULA		
NIVEL	ASPIRANTES			NUEVO INGRESO			REINGRESO			MATRICULA TOTAL		
	H	M	Total	H	M	Total	H	M	Total	H	M	Total
Licenciatura												
Licenciatura en Educación	15	82	97	9	53	62	47	175	222	56	228	284
Licenciatura en Enfermería	30	112	142	12	68	80	53	124	177	65	192	257
Licenciatura en Geoinformática	11	13	24	7	5	12	24	18	42	31	23	54
Licenciatura en Humanidades	8	34	42	6	19	25	15	43	58	21	62	83
Licenciatura en Ingeniería en Diseño y Automatización Agrícola	34	6	40	26	5	31	47	12	59	73	17	90
Médico Cirujano	69	86	155	12	15	27	49	46	95	61	61	122
TOTAL	167	333	500	72	165	237	235	418	653	307	583	890
TOTAL DEL CAMPUS	167	333	500	72	165	237	235	418	653	307	583	890
NOMBRE DEL CAMPUS: INSTITUTO DE INGENIERÍA Y TECNOLOGÍA										MATRICULA		
NIVEL	ASPIRANTES			NUEVO INGRESO			REINGRESO			MATRICULA TOTAL		
	H	M	Total	H	M	Total	H	M	Total	H	M	Total
Licenciatura												
Ingeniería Ambiental	29	41	70	20	35	55	71	120	191	91	155	246
Ingeniería Biomédica	133	138	271	65	52	118	214	240	454	280	292	572
Ingeniería Civil	106	45	151	77	32	109	294	98	392	371	130	501
Ingeniería Eléctrica	102	3	105	64	1	65	172	12	184	236	13	249
Ingeniería en Aeronáutica	61	22	83	49	17	66	214	70	284	263	87	350
Ingeniería en Geociencias	12	12	24	8	8	16	19	27	46	27	35	62
Ingeniería en Manufactura	57	27	84	42	17	59	136	62	198	178	79	257
Ingeniería en Materiales	19	10	29	17	8	25	33	21	54	50	29	79
Ingeniería en Mecatrónica	232	38	270	176	31	207	660	123	783	836	154	990
Ingeniería en Sistemas Automotrices	14	1	15	0	0	0	3	0	3	3	0	3
Ingeniería en Sistemas Computacionales	154	36	190	94	24	118	374	85	459	468	109	577
Ingeniería en Sistemas Digitales y Comunicaciones	48	5	53	31	2	33	98	49	147	129	51	180
Ingeniería Física	100	36	136	70	17	87	135	56	191	205	73	278
Ingeniería Industrial	0	0	0	0	0	0	12	4	16	12	4	16
Ingeniería Industrial y de Sistemas	249	154	403	135	79	214	497	286	783	632	365	997
Ingeniería Mecánica	70	15	85	54	8	62	145	29	174	199	37	236
Ingeniería Mecatrónica Industrial	0	0	0	0	0	0	8	1	9	8	1	9
Licenciatura en Matemáticas	24	17	41	12	13	25	30	35	65	42	48	90
TOTAL	1410	600	2010	915	344	1259	3115	1318	4433	4080	1662	5692
MAESTRÍA	H	M	Total	H	M	Total	H	M	Total	H	M	Total
Maestría en Ciencias de los Materiales	16	11	27	13	5	18	9	12	21	22	17	39
Maestría en Cómputo Aplicado	20	5	25	3	2	5	14	2	16	17	4	21
Maestría en Estudios y Gestión Ambiental	6	12	18	1	8	9	5	1	6	6	9	15
Maestría en Ingeniería Civil	0	0	0	0	0	0	10	3	13	10	3	13
Maestría en Ingeniería Eléctrica	15	3	18	8	2	10	8	1	9	16	3	19
Maestría en Ingeniería en Manufactura	26	15	41	14	6	20	21	6	27	35	12	47
Maestría en Ingeniería Industrial	18	15	33	8	3	11	13	12	25	21	15	36
Maestría en Matemática Educativa y Docencia	0	0	0	0	0	0	5	9	14	5	9	14
Maestría en Tecnología	21	6	27	5	1	6	13	10	23	18	11	29

	TOTAL	122	67	189	52	27	79	98	56	154	150	83	233
DOCTORADO		H	M	Total	H	M	Total	H	M	Total	H	M	Total
Doctorado en Ciencias de la Ingeniería Avanzada		2	2	4	0	0	0	11	3	14	11	3	14
Doctorado en Ciencias de los Materiales		19	2	21	7	1	8	9	5	14	16	5	21
Doctorado en Tecnología		12	5	17	8	4	12	18	13	31	26	17	43
TOTAL		24	9	33	15	5	20	38	21	59	53	26	79
TOTAL DEL CAMPUS		1556	676	2232	982	376	1358	3251	1395	4646	4233	1771	6004
TOTAL MATRÍCULA ESCOLARIZADA		6440	8084	14524	3341	3569	6910	13219	15978	29197	16560	19547	36107
MODALIDAD: NO ESCOLARIZADA													
TOTAL MATRÍCULA NO ESCOLARIZADA		0	0	0	0	0	0	0	0	0	0	0	0
TOTAL MATRÍCULA DE LA INSTITUCIÓN		6440	8084	14524	3341	3569	6910	13219	15978	29197	16560	19547	36107

~~Director General de Servicios Académicos
Dr. Antonio de la Mora Covarrubias~~

Directora General de Planeación y Desarrollo Institucional
Mtra. María Esther Mears Delgado

Contralor General
Mtro. Hernán de Montserrat Herrera Sias