



Oficio No. R-010/21
La Paz, Baja California Sur, a 05 de enero de 2021

Dra. Carmen Enedina Rodríguez Armenta
Directora General de Educación Superior Universitaria e Intercultural
Secretaría de Educación Pública
Presente

Estimada Dra. Rodríguez Armenta:

Al enviarle un cordial y afectuoso saludo, y de la manera más atenta, adjunto al presente me permito hacerle llegar el informe del Art. 39 del Decreto de Presupuesto de Egresos de la Federación, así como el Informe Trimestral del Subsidio Ordinario (ITSO); ambos correspondientes al cuarto trimestre del ejercicio fiscal 2020, en los formatos requeridos y de manera electrónica.

En espera de dar cumplimiento a los requerimientos de la Dirección a su digno cargo, aprovecho la ocasión para manifestarle la seguridad de mi consideración más distinguida.

Atentamente
Sabiduría como meta, patria como destino



Dr. Dante Arturo Salgado González
Rector



C.c.p. Dr. Francisco Luciano Concheiro Borquez.- Subsecretario de Educación Superior/Secretaría de Educación Pública
C.c.p. C.P. Oscar Ortega Cortés, Director de Subsidio a Universidades / DGESUI
C.c.p. Mtro. José Francisco Joaquín Guadalupe Martínez Sánchez.- Subdirector de Control Programático Financiero/ DGESUI
C.c.p. Mtra. Adela Piña Bernal.- Presidente de la Comisión de Educación Pública y Servicios Educativos de la H. Cámara de Diputados
C.c.p. Mtro. Octavio Mena Alarcón. - Director General de Auditoría a los Recursos Federales Transferidos "B"
C.c.p. Dr. Alberto Francisco Torres García. - Secretario de Administración y Finanzas/ UABCS
C.c.p. C.P. Mauricio Luna Rodríguez. - Director de Finanzas/UABCS
C.c.p. C.P. Soledad del Carmen Aramburo Montalvo.- Contralor /UABCS
C.c.p. Archivo

RECURSOS FEDERALES QUE RECIBEN UNIVERSIDADES E INSTITUCIONES DE EDUCACIÓN MEDIA SUPERIOR Y SUPERIOR

Costo de la plantilla de personal

En términos del artículo 39, fracción II del Decreto de Presupuesto de Egresos de la Federación para el Ejercicio Fiscal 2020

La información presentada es acumulada al periodo que se reporta

Periodo de octubre- diciembre / 2020

Fracción II										CUARTO TRIMESTRE 2020				
Universidad / Institución	Estructura de la Plantilla									Costo total de la plantilla (Pesos)				
	Categoría	Tipo de personal	Costo unitario bruto (pesos)			Número de plazas			Responsabilidad laboral	Ubicación	Octubre	Noviembre	Diciembre	Acumulado oct. a dic.
			Octubre	Noviembre	Diciembre	Octubre	Noviembre	Diciembre						
U. A. de Baja California Sur	AUXILIAR ADMINISTRATIVO "A"	Administrativos	13,555	14,865	13,753	13	13	13			176,217	193,244	178,791	548,253
	AUXILIAR ADMINISTRATIVO "B"	Administrativos	16,536	17,791	17,529	1	1	1			16,536	17,791	17,529	51,856
	AUXILIAR ADMINISTRATIVO "C"	Administrativos	16,844	18,192	18,039	4	4	4			67,376	72,770	72,155	212,301
	AUXILIAR ADMINISTRATIVO "D"	Administrativos	21,726	22,378	22,858	9	9	9			195,537	201,406	205,721	602,665
	AUXILIAR ADMINISTRATIVO "E"	Administrativos	25,574	26,929	29,241	7	7	7			179,021	188,503	204,684	572,208
	AUXILIAR ADMINISTRATIVO "F"	Administrativos	24,028	25,090	27,297	22	22	22			528,623	551,971	600,527	1,681,120
	SECRETARÍA "A"	Administrativos	12,727	13,993	13,116	18	18	18			229,094	251,877	236,084	717,055
	SECRETARÍA "B"	Administrativos	15,006	16,261	15,874	3	3	3			45,019	48,783	47,623	141,425
	SECRETARÍA "C"	Administrativos	21,898	21,083	20,178	5	5	5			109,492	105,416	100,891	315,799
	SECRETARÍA "D"	Administrativos	23,024	25,061	23,936	13	13	13			299,311	325,796	311,166	936,274
	AUXILIAR DE SERVICIOS "A"	Administrativos	15,028	16,620	12,904	48	47	47			721,364	781,149	606,488	2,109,000
	AUXILIAR DE SERVICIOS "B"	Administrativos	15,474	16,812	14,486	10	10	10			154,743	168,120	144,857	467,720
	AUXILIAR DE SERVICIOS "C"	Administrativos	15,143	16,635	15,001	4	4	4			60,574	66,538	60,003	187,115
	AUXILIAR DE SERVICIOS "D"	Administrativos	21,793	24,008	20,183	16	16	16			348,692	384,127	322,920	1,055,739
	AUXILIAR DE SERVICIOS "E"	Administrativos	23,870	24,706	21,522	20	20	20			477,404	494,124	430,441	1,401,970
	OPERADOR TRANSP. TERRESTRE "A"	Administrativos	17,307	18,324	15,517	5	5	5			86,536	91,618	77,583	255,737
	OPERADOR TRANSP. TERRESTRE "B"	Administrativos	18,582	19,868	17,315	2	2	2			37,164	39,735	34,629	111,529
	OPERADOR TRANSP. TERRESTRE "C"	Administrativos	19,810	21,086	20,199	3	3	3			59,429	63,257	60,596	183,281
	OPERADOR TRANSP. MARÍTIMO "C"	Administrativos	21,601	22,855	21,799	1	1	1			21,601	22,855	21,799	66,256
	TÉCNICO DE CONSERVACIÓN "A"	Administrativos	12,303	13,658	13,126	5	5	5			61,515	68,289	65,630	195,434
	TÉCNICO DE CONSERVACIÓN "D"	Administrativos	19,182	20,436	20,999	3	3	3			57,546	61,309	62,997	181,853
	TÉCNICO DE CONSERVACIÓN "E"	Administrativos	18,935	20,190	21,352	1	1	1			18,935	20,190	21,352	60,477
	AUXILIAR DE IMPRENTA "C"	Administrativos	18,860	20,363	20,873	1	1	1			18,860	20,363	20,873	60,096
	AUXILIAR DE IMPRENTA "D"	Administrativos	18,655	19,937	21,278	4	4	4			74,618	79,749	85,114	239,481
	LABORATORISTA "A"	Administrativos	11,246	12,473	13,281	8	8	8			89,964	99,782	106,249	295,995
	LABORATORISTA "B"	Administrativos	13,240	14,376	15,642	2	2	2			26,481	28,752	31,283	86,516
	LABORATORISTA "C"	Administrativos	21,639	22,894	24,733	1	1	1			21,639	22,894	24,733	69,266
	LABORATORISTA "D"	Administrativos	23,957	25,140	26,087	4	4	4			95,829	100,562	104,349	300,740
	TITULAR "C"	Académicos	98,810	108,956	97,693	32	32	32			3,161,915	3,486,594	3,126,166	9,774,675
	TITULAR "B"	Académicos	76,439	87,590	80,556	46	46	46			3,516,200	4,029,127	3,705,575	11,250,902
	TITULAR "A"	Académicos	55,192	57,660	63,636	22	22	22			1,214,227	1,268,511	1,399,982	3,882,719
	ASOCIADO "D"	Académicos	56,042	58,323	60,538	9	9	9			504,380	524,905	544,841	1,574,126
	ASOCIADO "C"	Académicos	32,882	34,655	46,380	4	4	4			131,530	138,618	185,521	455,668
	ASOCIADO "B"	Académicos	48,910	50,655	54,709	1	1	1			48,910	50,655	54,709	154,274
	ASOCIADO "A"	Académicos	17,511	18,500	23,993	1	1	1			17,511	18,500	23,993	60,004
	ASISTENTE "C"	Académicos	19,055	28,023	25,291	4	4	4			76,219	112,093	101,164	289,476
	ASISTENTE "B"	Académicos	24,834	25,882	30,972	1	1	1			24,834	25,882	30,972	81,687
	ASISTENTE "A"	Académicos	11,541	20,360	18,670	2	2	2			23,083	40,720	37,340	101,143
	INSTRUCTOR DE NATACIÓN Y BUCEO	Académicos	30,401	31,507	34,778	1	1	1			30,401	31,507	34,778	96,686
	AYUDANTE ACADÉMICO "C"	Académicos	7,792	8,977	10,725	30	30	30			233,751	269,298	321,762	824,811
	ASIGNATURA "C"	Académicos	16,596	17,009	26,980	46	46	46			763,422	782,425	1,241,063	2,786,910
	ASIGNATURA "B"	Académicos	11,761	12,383	19,028	129	129	129			1,517,166	1,597,344	2,454,555	5,569,064
	ASIGNATURA "A"	Académicos	7,170	7,490	12,191	472	476	476			3,384,352	3,565,126	5,803,009	12,752,487
	SECRETARIO ACADÉMICO	Directivos Académicos	208,717	177,134	218,211	1	1	1			208,717	177,134	218,211	604,062
	SECRETARIO DE ADMIN. Y FINANZA	Directivos Académicos	151,897	138,518	158,656	1	1	1			151,897	138,518	158,656	449,071
	ABOGADO GENERAL	Directivos Administrativos	83,678	78,423	88,727	1	1	1			163,798	147,070	152,386	463,254
	DIRECTOR	Directivos Administrativos	82,088	75,494	78,373	4	4	4			83,678	78,423	88,727	250,828
	DIRECTOR	Directivos Administrativos	85,880	86,549	98,002	3	3	3			328,351	301,977	313,493	943,821
	JEFE DE DEPARTAMENTO	Directivos Administrativos	51,953	55,947	58,969	29	29	29			259,659	259,648	294,006	811,292
	JEFE DE DEPARTAMENTO "B"	Directivos Administrativos	44,466	50,099	58,871	3	3	3			1,506,651	1,622,459	1,710,109	4,839,218
	JEFE DE DEPARTAMENTO "C"	Directivos Administrativos	55,723	51,264	61,023	1	1	1			130,297	150,297	176,612	460,307
	SECRETARIO TÉCNICO	Directivos Administrativos	49,080	51,688	56,787	9	9	9			55,723	51,264	61,023	168,010
	SUBJEFE DE DEPARTAMENTO "B"	Directivos Administrativos	40,282	44,337	57,742	1	1	1			465,191	511,084	511,084	1,417,992
	AUXILIAR DE CONTABILIDAD "C"	Directivos Administrativos	23,370	24,644	27,738	2	2	2			40,282	44,337	57,742	142,361
	AUXILIAR DE CONTABILIDAD "B"	Directivos Administrativos	18,602	20,166	23,020	1	1	1			46,741	49,287	55,477	151,504
	ANALISTA "C"	Directivos Administrativos	34,464	37,483	42,004	16	16	16			18,602	20,166	23,020	61,788
	ANALISTA "B"	Directivos Administrativos	26,814	30,527	35,692	11	11	11			551,418	599,721	672,066	1,823,205
	ANALISTA "B+"	Directivos Administrativos	37,641	41,312	48,331	5	5	5			294,951	335,799	392,614	1,023,364
	ANALISTA "A"	Directivos Administrativos	25,323	28,335	33,103	17	17	17			188,205	206,559	241,656	636,420
	MAYORDOMO	Directivos Administrativos	19,510	23,564	25,987	1	1	1			430,497	481,687	562,744	1,474,929
DIRECTOR ACADEMICO	Directivos Académicos	91,660	87,528	102,071	4	4	4			19,510	23,564	25,987	69,061	
JEFE DE DEPTO. ACADÉMICO	Directivos Académicos	102,058	119,691	90,379	6	6	6			366,638	350,112	408,286	1,125,036	
JEFE DE DEPARTAMENTO	Directivos Académicos	53,238	55,224	75,487	1	1	1			612,347	718,143	542,274	1,872,764	
										53,238	55,224	75,487	183,949	

24,881,015.92 26,788,855.31 30,064,158.52 81,734,029.75

40. TRIMESTRE DE OCTUBRE A DICIEMBRE DE 2020 (MILES PESOS) 40862047.9 122,596,077.65

ACUMULADO A DICIEMBRE 2020 490,361,541.21

DESTINO DE LOS RECURSOS FEDERALES QUE RECIBEN UNIVERSIDADES E INSTITUCIONES DE EDUCACIÓN MEDIA SUPERIOR Y SUPERIOR

En términos del artículo 39, fracción III, del Decreto de Presupuesto de Egresos de la Federación para el Ejercicio Fiscal 2020

Desglose del gasto corriente de operación

La información presentada es acumulada al periodo que se reporta

Octubre-diciembre 2020

Fracción III										CUARTO TRIMESTRE 2020			
Universidad / Institución	Programa	Materiales y Suministros			Servicios Generales			Otros			ACUMULADO A DICIEMBRE 2020		
		Octubre	Noviembre	Diciembre	Octubre	Noviembre	Diciembre	Octubre	Noviembre	Diciembre	Enero-Octubre	Enero-Nov.	Enero-Diciembre
U. A. de Baja California Sur	SUBSIDIOS FEDERALES PARA ORGANISMOS DESCENTRALIZADOS ESTATALES U006		349.99	502,812.73	655,134.73	687,341.85	2,259,779.84	0.00	0.00	0.00	10,372,581.75	11,060,273.59	13,822,866.16
√ √ √	CARRERA DOCENTE U040	0.00	0.00	0.00	0.00	0.00	0.00	0.00	894,897.00	0.00	0.00	894,897.00	894,897.00
√ √ √	APOYOS A CENTROS Y ORGANIZACIONES DE EDUCACIÓN U080	0.00	0.00	0.00	0.00	0.00	0.00	0.00	0.00	0.00	0.00	0.00	0.00
√ √ √	PROGRAMA PARA EL DESARROLLO PROFESIONAL DOCENTE (PRODEP) S247	0.00	0.00	0.00	0.00	0.00	0.00	0.00	0.00	1,399,500.00	0.00	0.00	1,399,500.00
√ √ √	PROGRAMA FORTALECIMIENTO A LA EXCELENCIA EDUCATIVA (PROFEXCE) S300	0.00	0.00	0.00	0.00	0.00	0.00	2,572,328.00	0.00	0.00	2,572,328.00	2,572,328.00	2,572,328.00
√ √ √	AAA	0.00	0.00	0.00	0.00	0.00	0.00	0.00	0.00	0.00	0.00	0.00	0.00
√ √ √	BBB	0.00	0.00	0.00	0.00	0.00	0.00	0.00	0.00	0.00	0.00	0.00	0.00
	SUMA DEL MES	0.00	349.99	502,812.73	655,134.73	687,341.85	2,259,779.84	2,572,328.00	894,897.00	1,399,500.00	12,944,909.75	14,527,498.59	18,689,591.16
	SUMAS ACUMULADAS	0.00	349.99	503,162.72	1,158,297.45	1,845,639.30	4,105,419.14	6,677,747.14	7,572,644.14	8,972,144.14	3,227,462.73	4,810,051.57	8,972,144.14
	ACUMULADO DEL TRIMESTRE			503,162.72			3,602,256.42			4,866,725.00			8,972,144.14

Cálculo de porcentajes								
8,972,144.14								
6%			40%			54%		
503,162.72			3,602,256.42			4,866,725.00		
Materiales y Suministros			Servicios Generales			Otros		
Octubre	Noviembre	Diciembre	Octubre	Noviembre	Diciembre	Octubre	Noviembre	Diciembre
0.00	349.99	502,812.73	655,134.73	687,341.85	2,259,779.84	0.00	0.00	0.00
0%	0%	100%	18%	19%	63%	0%	0%	0%


APARTADO "ÚNICO" DEL ANEXO DE EJECUCIÓN QUE FORMA PARTE INTEGRANTE DEL CONVENIO DE APOYO FINANCIERO 2020

MONTO TOTAL ANUAL DEL	%	FRACCIÓN	
SUBSIDIO ORDINARIO, MDP			
SUELDOS DE PLANTILLA	361,211,812.00	73.10%	II
GASTOS	132,902,434.00	26.90%	III
TOTAL	494,114,246.00	100.00%	I

	TRIMESTRE				SUMA
	PRIMERO	SEGUNDO	TERCERO	CUARTO	
PLANTILLA	95,559,340.18	97,175,708.03	84,198,816.42	92,308,338.26	369,242,202.89
GASTOS	35,159,616.82	35,754,334.97	30,979,683.58	33,963,459.74	135,857,095.11
	130,718,957.00	132,930,043.00	115,178,500.00	126,271,798.00	505,099,298.00

COMPROBACIÓN TRIMESTRAL		
FRACCIONES		
+	I	126,271,798.00
-	II	122,596,077.65
-	III	4,105,419.14
=		<u><u>-429,698.79</u></u>

COMPROBACIÓN ANUAL	
Ingreso total (Hoja trabajo)	509,966,023.00
Gasto total de los trimestres	505,099,298.00
DIFERENCIA	<u><u>4,866,725.00</u></u>



U. A. de Baja California Sur

al 31 de diciembre de 2020

(Miles de pesos)

ESTADO DE ACTIVIDADES

INGRESOS	DICIEMBRE		ACUMULADO	
			ENE. A DIC. 2020	
RECURSOS FEDERALES	126,271,798.00	99.92%	505,099,298.00	99.93%
RECURSOS PROPIOS		0.00%	0.00	0.00%
OTROS	101,511.74	0.08%	349,883.34	0.07%
TOTAL DE INGRESOS	126,373,309.74	100.00%	505,449,181.34	100.00%
EGRESOS				
PLANTILLA	122,596,077.65	96.76%	490,361,541.21	0.00%
MATERIALES SUMINISTROS	503,162.72	0.40%	933,710.85	0.00%
GASTOS GENERALES	3,602,256.42	2.84%	12,889,155.31	0.00%
OTROS		0.00%	0.00	0.00%
TOTAL DE EGRESOS	126,701,496.79	100.00%	504,184,407.37	0.00%
UTILIDAD O PÉRDIDA	-328,187.05	-0.26%	1,264,773.97	0.25%

DR. ALBERTO FRANCISCO TORRES GARCÍA
SECRETARIO DE ADMINISTRACIÓN Y FINANZAS

DR. DANTE ARTURO SALGADO GONZALEZ
RECTOR

NOTA:

La información presentada en este formato, no exime la entrega del informe financiero trimestral



UNIVERSIDAD AUTONOMA DE BAJA CALIFORNIA SUR



ESTADO DE ACTIVIDADES DEL 01 DE ENERO AL 31 DE DICIEMBRE DEL 2020

13-JAN-21 10:16 AM
<<CONRRM0572>>

SFE - SUBSIDIO FEDERAL

INGRESOS

SUBSIDIO FEDERAL ORDINARIO	505,099,298.00	
INGRESOS FINANCIEROS	349,883.34	
		505,449,181.34
TOTAL INGRESOS		505,449,181.34

EGRESOS

SERVICIOS PERSONALES	490,361,541.21	
MATERIALES Y SUMINISTROS	933,710.85	
SERVICIOS GENERALES	12,889,155.31	
TRANSFERENCIAS, ASIGNACIONES, SUBSIDIOS Y OTRAS AYUDAS	0.00	
		504,184,407.37
TOTAL EGRESOS		504,184,407.37

RESULTADO

1,264,773.97


CP. MARIA GRICELDA LOPEZ ACEBEDO
JEFE DE CONTABILIDAD

"Bajo protesta de decir verdad declaramos que los estados financieros y sus notas, son razonablemente correctos y son responsabilidad del emisor"


DR. ALBERTO FRANCISCO TORRES GARCIA
SECRETARIO DE ADMINISTRACION Y FINANZAS

"Bajo protesta de decir verdad declaramos que los estados financieros y sus notas, son razonablemente correctos y son responsabilidad del emisor"



UNIVERSIDAD AUTONOMA DE BAJA CALIFORNIA SUR SECRETARIA DE ADMINISTRACION Y FINANZAS

ESTADO DE SITUACION FINANCIERO AL 31 DE DICIEMBRE DEL 2020

ACTIVO

ACTIVO CIRCULANTE

Bancos	49,870.98
Efectivo	467,040.74
Bancos/Tesoreria	44,523,689.39
Cuentas por Cobrar a Corto Plazo	31,133,886.63
Deudores Diversos por cobrar a Corto Plazo	39,262,183.00
Anticipo a Proveedores por Adquisición de Bie	16,843,286.78
Anticipo a proveedores por adquisicion de bie	16,208,260.33
Anticipo a proveedores por adquisicion de bie	2,894,508.23
Otros Derechos a recibir bienes o servicios a	18,359,916.60
Almacen de Materiales y Suministros de Cons	3,520,744.55

Suma Activo Circulante 173,263,387.23

ACTIVO NO CIRCULANTE

Otros Derechos a recibir efectivo o equivalent	116,000.00
Terrenos	113,134,439.50
Edificios no Habitacionales	480,504,720.00
Construcciones en Proceso en Bienes Propio	1,554,204.90
Mobiliario y Equipo de Administración	72,412,318.45
Mobiliario y Equipo Educativo y Recreativo	13,595,199.08
Equipo e Instrumental Médico y de Laboratori	29,180,119.45
Vehiculos y Equipo de Transporte	13,306,761.62
Maquinaria, Otros Equipos y Herramientas	35,009,463.99
Software	108,896.47
Licencias	57,389.88
Depreciación Acumulada de Bienes Inmueble	-25,106,371.76
Depreciación Acumulada de Infraestructura	-124,126,153.58
Depreciación Acumulada de Bienes Muebles	-166,286.34
Otros Activos Diferidos	178,645.39

Suma Activo No Circulante 609,759,347.05

SUMA ACTIVO 783,022,734.28

CP. MARIA GRICELDA LOPEZ ACEBEDO
JEFE DE CONTABILIDAD

Bajo protesta de decir verdad declaramos que los estados financieros y sus notas, son razonablemente correctos y son responsabilidad del emisor"

PASIVO

PASIVO CIRCULANTE

Cuentas por Pagar	44,251,987.51
Servicios Personales por pagar a Corto Plazo	203,432.36
Proveedores por pagar a Corto Plazo	68,928,175.99
Participaciones y Aportaciones por Pagar a Corto F	96,993.07
Transferencias otorgadas por pagar a Corto Plazo	-576,760.32
Retenciones y Contribuciones por pagar a Corto PI	71,163,832.40
Otras Cuentas por pagar a Corto Plazo	92,703,762.46
Credito simple Santander	0.00
Otros Documentos por pagar a Corto Plazo	0.00
Provision para contingencias a Corto Plazo	0.00

Suma Pasivo Circulante 276,771,423.47

PASIVO NO CIRCULANTE

Proveedores por pagar a Largo Plazo	0.00
Otros Documentos por pagar a Largo Plazo	0.00
Creditos Diferidos a Largo Plazo	615,538.74
Fondos de Fideicomisos, Mandatos y Analogos a L	37,635,065.43

Suma Pasivo No Circulante 38,250,604.17

PATRIMONIO

HACIENDA PUBLICA/ PATRIMONIO CO

APORTACIONES	139,787,325.71
Actualización de la Hacienda Pública/Patrimonio	1,999,161.34

Suma Hacienda Publica/ Patrimonio 141,786,487.05

HACIENDA PUBLICA/PATRIMONIO GEI

RESULTADOS DEL EJERCICIO:(AHORRO/DESA	7,176,556.73
RESULTADOS DE EJERCICIOS ANTERIORES	-219,483,036.04
Revalúo de Bienes Inmuebles	502,828,373.00
Revalúo de Bienes Muebles	1,613,560.90
Reservas de Patrimonio	34,078,765.00

SUMA DE PASIVO Y PATRIMONIO 783,022,734.28

DR. ALBERTO FRANCISCO TORRES GARCIA
SECRETARIO DE ADMINISTRACION Y FINANZAS

Bajo protesta de decir verdad declaramos que los estados financieros y sus notas, son razonablemente correctos y son responsabilidad del emisor"



UNIVERSIDAD AUTONOMA DE BAJA CALIFORNIA SUR



ESTADO DE CAMBIOS EN LA SITUACION FINANCIERA

<<ORIGEN_APLICACION>>

CUENTA	DESCRIPCION	NOV-20	DEC-20	AUMENTO	DISMINUCION
110300 Bancos		\$0.00	\$49,870.98	\$49,870.98	\$0.00
111100 Efectivo		\$466,254.24	\$467,040.74	\$786.50	\$0.00
111200 Bancos/Tesorería		\$123,581,697.03	\$44,523,689.39	\$0.00	\$79,058,007.64
111300 Bancos/Dependencias y otros		\$0.00	\$0.00	\$0.00	\$0.00
111600 Depósitos de Fondos de Terceros en Garantía y/o Ad		\$0.00	\$0.00	\$0.00	\$0.00
111900 Otros Efectivos y Equivalentes		\$0.00	\$0.00	\$0.00	\$0.00
112200 Cuentas por Cobrar a Corto Plazo		\$19,961,334.63	\$31,133,886.63	\$11,172,552.00	\$0.00
112300 Deudores Diversos por cobrar a Corto Plazo		\$38,895,126.19	\$39,262,183.00	\$367,056.81	\$0.00
112500 Deudores por anticipos de Tesorería a Corto Plazo		\$0.00	\$0.00	\$0.00	\$0.00
112600 Prestamos otorgados a Corto Plazo		\$0.00	\$0.00	\$0.00	\$0.00
112900 Otros Derechos a recibir efectivo o equivalentes a Cor		\$0.00	\$0.00	\$0.00	\$0.00
113100 Anticipo a Proveedores por Adquisición de Bienes y P		\$16,843,286.78	\$16,843,286.78	\$0.00	\$0.00
113200 Anticipo a proveedores por adquisicion de bienes inmi		\$16,208,260.33	\$16,208,260.33	\$0.00	\$0.00
113300 Anticipo a proveedores por adquisicion de bienes intar		\$2,894,508.23	\$2,894,508.23	\$0.00	\$0.00
113900 Otros Derechos a recibir bienes o servicios a Corto Pl		\$11,358,691.00	\$18,359,916.60	\$7,001,225.60	\$0.00
115100 Almacén de Materiales y Suministros de Consumo		\$3,592,321.93	\$3,520,744.55	\$0.00	\$71,577.38
121300 Fideicomisos, Mandatos y Contratos Análogos		\$0.00	\$0.00	\$0.00	\$0.00
122900 Otros Derechos a recibir efectivo o equivalentes a Lar		\$116,000.00	\$116,000.00	\$0.00	\$0.00
123100 Terrenos		\$113,134,439.50	\$113,134,439.50	\$0.00	\$0.00
123200 Viviendas		\$0.00	\$0.00	\$0.00	\$0.00
123300 Edificios no Habitacionales		\$480,504,720.00	\$480,504,720.00	\$0.00	\$0.00
123600 Construcciones en Proceso en Bienes Propios		\$1,554,204.90	\$1,554,204.90	\$0.00	\$0.00
124100 Mobiliario y Equipo de Administración		\$72,264,199.59	\$72,412,318.45	\$148,118.86	\$0.00
124200 Mobiliario y Equipo Educativo y Recreativo		\$13,449,357.24	\$13,595,199.08	\$145,841.84	\$0.00
124300 Equipo e Instrumental Médico y de Laboratorio		\$28,888,564.14	\$29,180,119.45	\$291,555.31	\$0.00
124400 Vehículos y Equipo de Transporte		\$13,306,761.62	\$13,306,761.62	\$0.00	\$0.00
124500 Equipo de Defensa y Seguridad		\$0.00	\$0.00	\$0.00	\$0.00
124600 Maquinaria, Otros Equipos y Herramientas		\$34,970,258.09	\$35,009,463.99	\$39,205.90	\$0.00
124700 Colecciones, Obras de Arte y Objetos Valiosos		\$0.00	\$0.00	\$0.00	\$0.00
124900 Otros Bienes Muebles		\$0.00	\$0.00	\$0.00	\$0.00
125100 Software		\$108,896.47	\$108,896.47	\$0.00	\$0.00
125400 Licencias		\$57,389.88	\$57,389.88	\$0.00	\$0.00
126100 Depreciación Acumulada de Bienes Inmuebles		-\$25,106,371.76	-\$25,106,371.76	\$0.00	\$0.00
126200 Depreciación Acumulada de Infraestructura		-\$124,126,153.58	-\$124,126,153.58	\$0.00	\$0.00
126300 Depreciación Acumulada de Bienes Muebles		-\$166,286.34	-\$166,286.34	\$0.00	\$0.00
127100 Estudios, Formulación y Evaluación de Proyectos		\$0.00	\$0.00	\$0.00	\$0.00
127900 Otros Activos Diferidos		\$178,645.39	\$178,645.39	\$0.00	\$0.00
ACTIVO				\$19,216,213.80	\$79,129,585.02
210200 Cuentas por Pagar		\$43,601,638.80	\$44,251,987.51	\$650,348.71	\$0.00
211100 Servicios Personales por pagar a Corto Plazo		\$251,810.10	\$203,432.36	\$0.00	\$48,377.74
211200 Proveedores por pagar a Corto Plazo		\$69,183,301.44	\$68,928,175.99	\$0.00	\$255,125.45
211400 Participaciones y Aportaciones por Pagar a Corto Plaz		\$96,993.07	\$96,993.07	\$0.00	\$0.00
211500 Transferencias otorgadas por pagar a Corto Plazo		-\$576,760.32	-\$576,760.32	\$0.00	\$0.00
211700 Retenciones y Contribuciones por pagar a Corto Plaz		\$66,078,177.86	\$71,163,832.40	\$5,085,654.54	\$0.00
211900 Otras Cuentas por pagar a Corto Plazo		\$94,252,810.71	\$92,703,762.46	\$0.00	\$1,549,048.25
212300 Credito simple Santander		\$0.00	\$0.00	\$0.00	\$0.00
212900 Otros Documentos por pagar a Corto Plazo		\$0.00	\$0.00	\$0.00	\$0.00
217200 Provision para contingencias a Corto Plazo		\$0.00	\$0.00	\$0.00	\$0.00
221100 Proveedores por pagar a Largo Plazo		\$0.00	\$0.00	\$0.00	\$0.00
222900 Otros Documentos por pagar a Largo Plazo		\$0.00	\$0.00	\$0.00	\$0.00
224100 Creditos Diferidos a Largo Plazo		\$615,538.74	\$615,538.74	\$0.00	\$0.00
225400 Fondos de Fideicomisos, Mandatos y Analogos a Lar		\$41,593,111.71	\$37,635,065.43	\$0.00	\$3,958,046.28
CUENTAS DE PASIVO				\$5,736,003.25	\$5,810,597.72
311000 APORTACIONES		\$139,162,603.80	\$139,787,325.71	\$624,721.91	\$0.00
313000 Actualización de la Hacienda Pública/Patrimonio		\$1,999,161.34	\$1,999,161.34	\$0.00	\$0.00
321000 RESULTADO del Ejercicio: (Ahorro/Desahorro)		\$67,640,055.39	\$7,176,556.73	\$0.00	\$60,463,498.66
322000 RESULTADOS DE EJERCICIOS ANTERIORES		-\$120,147,814.34	-\$120,147,814.34	\$0.00	\$0.00
322000 Resultados de Ejercicios Anteriores		-\$99,335,221.70	-\$99,335,221.70	\$0.00	\$0.00
323100 Revalúo de Bienes Inmuebles		\$502,828,373.00	\$502,828,373.00	\$0.00	\$0.00



UNIVERSIDAD AUTONOMA DE BAJA CALIFORNIA SUR




ESTADO DE CAMBIOS EN LA SITUACION FINANCIERA

<<ORIGEN_APLICACION>>


CUENTA	DESCRIPCION	NOV-20	DEC-20	AUMENTO	DISMINUCION
323200	Revalúo de Bienes Muebles	\$1,613,560.90	\$1,613,560.90	\$0.00	\$0.00
324100	Reservas de Patrimonio	\$34,078,765.00	\$34,078,765.00	\$0.00	\$0.00
HACIENDA PUBLICA/ PATRIMONIO				\$624,721.91	\$60,463,498.66

RESUMEN

Origenes		Aplicaciones	
Disminucion de Activos:	\$79,129,585.02	Aumento de Activos:	\$19,216,213.80
Aumento de Pasivos:	\$5,736,003.25	Disminucion de Pasivos:	\$5,810,597.72
Aumento de Patrimonio:	\$624,721.91	Disminucion de Patrimonio:	\$60,463,498.66
\$85,490,310.18		\$85,490,310.18	


 CP. MARIA GRISELDA LOPEZ ACEBEDO
 JEFE DE CONTABILIDAD

"Bajo protesta de decir verdad declaramos que los estados financiero y sus notas, son razonablemente correctos y son responsabilidad del emisor"


 DR. ALBERTO FRANCISCO TORRES GARCIA
 SECRETARIO DE ADMINISTRACION Y FINANZA

"Bajo protesta de decir verdad declaramos que los estados financiero y sus notas, son razonablemente correctos y son responsabilidad del emisor"

DESTINO DE LOS RECURSOS FEDERALES QUE RECIBEN UNIVERSIDADES E INSTITUCIONES DE EDUCACIÓN MEDIA SUPERIOR Y SUPERIOR

En términos del artículo 39, fracción V, del Decreto de Presupuesto de Egresos de la Federación para el Ejercicio Fiscal 2020

Información desagregada sobre matrícula

La información presentada es acumulada al periodo que se reporta

Octubre-diciembre 2020

Universidad / Institución	Universidad Autonoma de Baja California Sur
---------------------------	---------------------------------------------

CONSOLIDADO			
Nivel Educativo	Número de Alumnos		
	Primer Ingreso	Reingreso	Total
Medio Superior			0
Técnico Superior Universitario	53	66	119
Licenciatura	2,163	5,592	7,755
Especialidad	0	0	0
Maestría	56	58	114
Doctorado	17	87	104
Otros	1	0	1
:			0
:			0
:			0
			0
TOTAL	2,290	5,803	8,093

Nivel Educativo	Escuela/Facultad/Centro	Municipio	Programa/Carrera	Número de Alumnos			Tipo de Servicio o Subsistema
				Primer Ingreso	Reingreso	Total	
TECNICO SUPERIOR UNIVERSITARIO		CABO SAN LUCAS	TSU GASTRONOMÍA	35	33	68	
TECNICO SUPERIOR UNIVERSITARIO		CABO SAN LUCAS	TSU SERVICIOS TURÍSTICOS ESP	18	22	40	
TECNICO SUPERIOR UNIVERSITARIO		INSURGENTES	TSU EVALUACIÓN DE PROYECTOS	0	6	6	
TECNICO SUPERIOR UNIVERSITARIO		LORETO	TSU SERVICIOS TURÍSTICOS ESP	0	5	5	
LICENCIATURA		CABO SAN LUCAS	LIC CIENCIAS AMBIENTALES	13	27	40	
LICENCIATURA		CABO SAN LUCAS	LIC CIENCIAS DE LA EDUCACIÓN	39	62	101	
LICENCIATURA		CABO SAN LUCAS	LIC CONTADURÍA PÚBLICA	73	128	201	
LICENCIATURA		CABO SAN LUCAS	LIC CRIMINOLOGÍA	21	42	63	
LICENCIATURA		CABO SAN LUCAS	LIC DERECHO	0	63	63	
LICENCIATURA		CABO SAN LUCAS	LIC DERECHO Y CIENCIAS JUR	71	0	71	
LICENCIATURA		CABO SAN LUCAS	LIC EN INNOV Y NEG	86	3	89	
LICENCIATURA		CABO SAN LUCAS	LIC ENSEÑANZA LENGUAS EXT	39	1	40	
LICENCIATURA		CABO SAN LUCAS	LIC GESTIÓN TURÍSTICA	80	69	149	
LICENCIATURA		CABO SAN LUCAS	LIC LENGUAS MODERNAS	0	10	10	
LICENCIATURA		GUERRERO NEGRO	LIC ADMÓN Y EVALUACIÓN DE PROY	19	17	36	

DESTINO DE LOS RECURSOS FEDERALES QUE RECIBEN UNIVERSIDADES E INSTITUCIONES DE EDUCACIÓN MEDIA SUPERIOR Y SUPERIOR

En términos del artículo 39, fracción V, del Decreto de Presupuesto de Egresos de la Federación para el Ejercicio Fiscal 2020

Información desagregada sobre matrícula

La información presentada es acumulada al periodo que se reporta

Octubre-diciembre 2020

Universidad / Institución	Universidad Autonoma de Baja California Sur					
LICENCIATURA		GUERRERO NEGRO	LIC GESTIÓN PROD AGROP	13	0	13
LICENCIATURA		GUERRERO NEGRO	LIC GESTIÓN TURISMO ALT	10	0	10
LICENCIATURA		GUERRERO NEGRO	LIC TURISMO ALTERNATIVO	0	4	4
LICENCIATURA		INSURGENTES	LIC GESTIÓN PROD AGROP	36	1	37
LICENCIATURA		LORETO	LIC DERECHO	0	23	23
LICENCIATURA		LORETO	LIC GESTIÓN TURÍSTICA	18	0	18
LICENCIATURA		LA PAZ	BIOINGENIERÍA ACUACULTURA	24	61	85
LICENCIATURA		LA PAZ	BIÓLOGO MARINO	66	351	417
LICENCIATURA		LA PAZ	GEÓLOGO	20	40	60
LICENCIATURA		LA PAZ	ING AGRÓNOMO	76	184	260
LICENCIATURA		LA PAZ	ING DESARROLLO DE SOFTWARE	89	226	315
LICENCIATURA		LA PAZ	ING FUENTES ENERGÍA RENOVABLE	58	201	259
LICENCIATURA		LA PAZ	ING PESQUERÍAS	22	93	115
LICENCIATURA		LA PAZ	ING PREV DESASTRES Y P. CIVIL	19	80	99
LICENCIATURA		LA PAZ	ING PRODUCCIÓN ANIMAL	54	137	191
LICENCIATURA		LA PAZ	ING TECNOLOGÍA COMPUTACIONAL	65	209	274
LICENCIATURA		LA PAZ	LIC ADMÓN DE AGRONEGOCIOS	27	120	147
LICENCIATURA		LA PAZ	LIC ADMÓN DE TECNOLOGÍAS INF	27	88	115
LICENCIATURA		LA PAZ	LIC ADMÓN Y EVALUACIÓN DE PROY	54	103	157
LICENCIATURA		LA PAZ	LIC CIENCIAS AMBIENTALES	35	94	129
LICENCIATURA		LA PAZ	LIC CIENCIAS DE LA EDUCACIÓN	33	113	146
LICENCIATURA		LA PAZ	LIC COMERCIO EXTERIOR	0	4	4
LICENCIATURA		LA PAZ	LIC COMPUTACIÓN	0	1	1
LICENCIATURA		LA PAZ	LIC COMUNICACIÓN	84	237	321
LICENCIATURA		LA PAZ	LIC CONTADURÍA PÚBLICA	0	39	39
LICENCIATURA		LA PAZ	LIC CPyAP	57	195	252
LICENCIATURA		LA PAZ	LIC CRIMINOLOGÍA	42	190	232
LICENCIATURA		LA PAZ	LIC DERECHO	219	859	1078
LICENCIATURA		LA PAZ	LIC ECONOMÍA	32	54	86
LICENCIATURA		LA PAZ	LIC FILOSOFÍA	21	37	58
LICENCIATURA		LA PAZ	LIC GESTIÓN CIENCIAS DEL AGUA	4	29	33
LICENCIATURA		LA PAZ	LIC HISTORIA	21	41	62
LICENCIATURA		LA PAZ	LIC LENGUA Y LITERATURA	36	53	89
LICENCIATURA		LA PAZ	LIC LENGUAS MODERNAS	71	222	293
LICENCIATURA		LA PAZ	LIC NEGOCIOS E INNOVACIÓN ECO	167	495	662
LICENCIATURA		LA PAZ	LIC PEDAGOGÍA	52	69	121

DESTINO DE LOS RECURSOS FEDERALES QUE RECIBEN UNIVERSIDADES E INSTITUCIONES DE EDUCACIÓN MEDIA SUPERIOR Y SUPERIOR

En términos del artículo 39, fracción V, del Decreto de Presupuesto de Egresos de la Federación para el Ejercicio Fiscal 2020

Información desagregada sobre matrícula

La información presentada es acumulada al periodo que se reporta

Octubre-diciembre 2020

Universidad / Institución		Universidad Autonoma de Baja California Sur				
LICENCIATURA		LA PAZ	LIC TURISMO ALTERNATIVO	113	317	430
LICENCIATURA		LA PAZ	MÉDICO VETERINARIO ZOOTECNISTA	57	200	257
POSGRADO		LA PAZ	MAE ADMÓN ESTRATÉGICA	17	14	31
POSGRADO		LA PAZ	MAE CIENCIAS SOCIALES	11	7	18
POSGRADO		LA PAZ	MAE CIMACO	8	20	28
POSGRADO		LA PAZ	MAE INV HISTÓRICO-LITERARIA	7	7	14
POSGRADO		LA PAZ	MAE PRODUCCIÓN ORGÁNICA	4	3	7
POSGRADO		LA PAZ	MAE TECNOLOGÍAS INFORMACIÓN	9	7	16
POSGRADO		LA PAZ	DOC CIENCIAS SOCIALES	8	32	40
POSGRADO		LA PAZ	DOC CIMACO	5	40	45
POSGRADO		LA PAZ	DOC DERECHOS HUMANOS	0	8	8
POSGRADO		LA PAZ	DOC GESTIÓN Y NEGOCIOS	4	7	11
OTRO		LA PAZ	ALUMNO ESPECIAL LIC	1	0	1
TOTAL				2,290	5,803	8,093

Nota: La información de inicio y fin de ciclo escolar podrá ser presentada en este formato, sin eximir a la Institución de la entrega sobre la matrícula Auditada (el formato está preparado para agregar las filas que sean necesarias).