

DESTINO DE LOS RECURSOS FEDERALES QUE RECIBEN UNIVERSIDADES E INSTITUCIONES DE EDUCACIÓN MEDIA SUPERIOR Y SUPERIOR
 En términos del artículo 39, fracción II, del Decreto de Presupuesto de Egresos de la Federación para el Ejercicio Fiscal 2020
 Cifras acumuladas desde Julio al periodo que se reporta (PESOS)
 Julio-Septiembre 2020

| Universidad / Institución | Categoría | Estructura de la Plantilla | | | | | Responsabilidad laboral | Ubicación | Costo total de la plantilla (Pesos) | | |
|---------------------------|-----------|----------------------------|--------|------------|-------|--------|-------------------------|-----------|-------------------------------------|-------|--------|
| | | Julio | Agosto | Septiembre | Julio | Agosto | | | Septiembre | Julio | Agosto |

| Tipo de personal 1/ | Costo unitario bruto (pesos) | | | | | Número de plazas | Responsabilidad laboral | Ubicación | Costo total de la plantilla (Pesos) | | | |
|--|--|-----------|------------|-----------|------------|------------------|-------------------------|-----------|-------------------------------------|--------------|--------------|----------------------|
| | Julio | Agosto | Septiembre | Julio | Agosto | | | | Septiembre | Julio | Agosto | Septiembre |
| UNIVERSIDAD TECNOLÓGICA DE XICOTEPEC DE JUÁREZ | RECTOR | 59,449.85 | 59,449.85 | 59,449.85 | 1 | 1 | DIRECTIVO | PUEBLA | 59,449.85 | 59,449.85 | 59,449.85 | 178,349.55 |
| | SECRETARIO ACADÉMICO | 50,535.95 | 50,535.95 | 50,535.95 | 1 | 1 | DIRECTIVO | | 50,535.95 | 50,535.95 | 50,535.95 | 151,607.85 |
| | DIRECTORA DE ÁREA/ABOGADO GRAL. | 44,593.35 | 44,593.35 | 44,593.35 | 2 | 2 | DIRECTIVO | | 356,746.80 | 356,746.80 | 356,746.80 | 1,070,240.40 |
| | ENCARGADORA DE DIRECCIÓN DE ÁREA | 17,519.30 | 17,519.30 | 17,519.30 | 1 | 1 | DIRECTIVO | | 35,038.60 | 35,038.60 | 35,038.60 | 105,115.80 |
| | SUBDIRECTORIA DE ÁREA | 31,626.95 | 31,626.95 | 31,626.95 | 1 | 1 | DIRECTIVO | | 31,626.95 | 31,626.95 | 31,626.95 | 94,890.85 |
| | JEFE/A DE DEPARTAMENTO | 22,982.25 | 22,982.25 | 22,982.25 | 10 | 10 | DIRECTIVO | | 229,822.50 | 229,822.50 | 229,822.50 | 689,487.50 |
| | PROF. TIEMPO COMPLETO ASOCIADO "C" | 17,519.30 | 17,519.30 | 17,519.30 | 46 | 46 | DOCENTE | | 823,407.10 | 823,407.10 | 823,407.10 | 2,435,182.70 |
| | PROFESORA DE ASIGNATURA | 12,106.50 | 12,106.50 | 12,106.50 | 149 | 149 | DOCENTE | | 1,864,401.00 | 1,864,401.00 | 1,864,401.00 | 5,472,138.00 |
| | ANALISTA ADMINISTRATIVO/A | 5,925.90 | 5,925.90 | 5,925.90 | 6 | 6 | ADMINISTRATIVO | | 35,555.40 | 35,555.40 | 35,555.40 | 106,666.20 |
| | JEFE DE SERVICIOS DE MANTENIMIENTO | 5,248.05 | 5,248.05 | 5,248.05 | 2 | 2 | ADMINISTRATIVO | | 10,496.10 | 10,496.10 | 10,496.10 | 31,488.30 |
| | COORDINADOR/A | 12,245.40 | 12,245.40 | 12,245.40 | 5 | 5 | ADMINISTRATIVO | | 61,227.00 | 61,227.00 | 61,227.00 | 171,435.60 |
| | ENFERMERO | 5,925.60 | 5,925.60 | 5,925.60 | 1 | 1 | ADMINISTRATIVO | | 5,925.60 | 5,925.60 | 5,925.60 | 17,776.80 |
| | JEFE/A DE OFICINA | 7,656.00 | 7,656.00 | 7,656.00 | 11 | 11 | ADMINISTRATIVO | | 84,216.00 | 84,216.00 | 84,216.00 | 244,992.00 |
| | SECRETARIA/O DE DIR. DE ÁREA | 5,925.90 | 5,925.90 | 5,925.90 | 8 | 8 | ADMINISTRATIVO | | 47,407.20 | 47,407.20 | 47,407.20 | 142,221.60 |
| | SECRETARIA/O DE DEPARTAMENTO | 5,419.15 | 5,419.15 | 5,419.15 | 11 | 11 | ADMINISTRATIVO | | 59,610.65 | 59,610.65 | 59,610.65 | 178,831.95 |
| | SECRETARIA/O DEL RECTOR | 6,588.50 | 6,588.50 | 6,588.50 | 1 | 1 | ADMINISTRATIVO | | 6,588.50 | 6,588.50 | 6,588.50 | 19,765.50 |
| | TÉCNICO/A BIBLIOTECARIO | 6,588.50 | 6,588.50 | 6,588.50 | 1 | 1 | ADMINISTRATIVO | | 6,588.50 | 6,588.50 | 6,588.50 | 19,765.50 |
| | TÉCNICO/A EN CONTABILIDAD | 6,588.50 | 6,588.50 | 6,588.50 | 1 | 1 | ADMINISTRATIVO | | 6,588.50 | 6,588.50 | 6,588.50 | 19,765.50 |
| | TÉCNICO ESPECIALIZADO EN MANTENIMIENTO | 5,925.90 | 5,925.90 | 5,925.90 | 1 | 1 | ADMINISTRATIVO | | 5,925.90 | 5,925.90 | 5,925.90 | 17,777.70 |
| | INVESTIGADOR ESPECIALIZADO | 12,245.40 | 12,245.40 | 12,245.40 | 1 | 1 | ADMINISTRATIVO | | 12,245.40 | 12,245.40 | 12,245.40 | 36,736.20 |
| | TÉCNICO/A LABORATORISTA | 7,263.90 | 7,263.90 | 7,263.90 | 26 | 26 | ADMINISTRATIVO | | 188,861.40 | 188,861.40 | 188,861.40 | 558,320.30 |
| | INGENIERO EN SISTEMAS | 9,633.25 | 9,633.25 | 9,633.25 | 1 | 1 | ADMINISTRATIVO | | 9,633.25 | 9,633.25 | 9,633.25 | 28,899.75 |
| | TOTAL | | | | 294 | 294 | | | 0.00 | 0.00 | 0.00 | 11,792,425.55 |

[Firma manuscrita]

M.A. ALBA JOSEFINA MALDONADO ESCAMILLA
 DIRECCIÓN DE ADMINISTRACIÓN Y FINANZAS
 TEL: 764.76.45245 correo electrónico: alba.maldonado@xicotepc.edu.mx
 Teléfono y correo electrónico

Nota: Las plazas se incluyen a manera de ejemplo, si existen plazas no contempladas, favor de agregarlas en la tabla anterior.
 Favor de respetar la estructura y fórmulas establecidas en el formato.
 * Cada trimestre es acumulativo, por tal motivo se multiplica por el número del trimestre, para los trimestres posteriores se multiplicaría en esa misma razón.
 Incluye recursos federales y estatales.



Fecha de elaboración
 30/09/2020

DESTINO DE LOS RECURSOS FEDERALES QUE RECIBEN UNIVERSIDADES E INSTITUCIONES DE EDUCACIÓN MEDIA SUPERIOR Y SUPERIOR

En términos del artículo 39, fracción III, del Decreto de Presupuesto de Egresos de la Federación para el Ejercicio Fiscal 2020


Desglose del gasto corriente destinado a su operación

Cifras acumuladas desde enero al periodo que se reporta (PESOS)

Junio-Septiembre 2020

Fracción III

| Universidad / Institución | Materiales y Suministros | | Gasto Corriente de Operación Servicios Generales | | Otros (No aplica) | | Total | |
|---------------------------|--------------------------|--------------|---|------------|-------------------|------------------|------------|--------------|
| | Julio | Julio-Agosto | Julio-Septiembre | Julio | Julio-Agosto | Julio-Septiembre | Julio | Julio-Agosto |
| | 93,835.04 | 298,294.62 | 1,287,038.34 | 839,166.62 | 2,475,584.62 | 3,681,029.04 | 833,101.66 | 2,773,879.24 |
| | | | | | | | | 4,968,067.38 |




**UNIVERSIDAD
TECNOLÓGICA DE
XICOTEPEC DE JUÁREZ**
Organismo Público
Descentralizado del
Gobierno del Edo. de Puebla
DIRECCIÓN DE ADMINISTRACIÓN
Y FINANZAS

M.A. ALBA JOSEFINA MALDONADO ESCAMILLA
DIRECCIÓN DE ADMINISTRACIÓN Y FINANZAS

TEL: 764 76 45245 correo electrónico: alba.maldonado@utxicotep.edu.mx
Teléfono y correo electrónico

30/09/2020
Fecha de elaboración

Incluye recursos federales y estatales.




Universidad Tecnológica de Xicotepec de Juárez Estado de Puebla

Estado Analítico del Ejercicio del Presupuesto de Egresos Clasificación por Objeto del Gasto (Capítulo y Concepto)


Usu: Rocio Vite Sosa
Rep: rptEstadoPresupuestoEgresos_CP_CTO

Fecha y hora de Impresión: 05/oct./2020 04:04 p. m.

| Concepto | Egresos | | | | | |
|--|------------------------|------------------------------|------------------------|------------------------|------------------------|------------------------|
| | Aprobado | Ampliaciones / (Reducciones) | Modificado | Devengado | Pagado | Subejercicio |
| | 1 | 2 | 3=(1+2) | 4 | 5 | 6 = (3 - 4) |
| SERVICIOS PERSONALES | \$64,120,542.00 | \$2,797,605.94 | \$66,918,147.94 | \$44,972,766.07 | \$44,902,934.76 | \$21,945,381.87 |
| REMUNERACIONES AL PERSONAL DE CARACTER PERMANEN | \$41,926,145.09 | \$825,696.44 | \$42,751,841.53 | \$31,990,603.93 | \$31,990,603.93 | \$10,761,237.60 |
| REMUNERACIONES ADICIONALES Y ESPECIALES | \$6,761,858.91 | \$1,031,823.21 | \$7,793,682.12 | \$1,340,316.39 | \$1,340,316.39 | \$6,453,365.73 |
| SEGURIDAD SOCIAL | \$11,720,560.16 | \$208,152.04 | \$11,928,712.20 | \$8,823,458.38 | \$8,753,627.07 | \$3,105,253.82 |
| OTRAS PRESTACIONES SOCIALES Y ECONÓMICAS | \$3,711,977.84 | \$731,934.25 | \$4,443,912.09 | \$2,818,387.37 | \$2,818,387.37 | \$1,625,524.72 |
| MATERIALES Y SUMINISTROS | \$2,808,302.00 | \$581,431.59 | \$3,389,733.59 | \$1,968,363.54 | \$1,968,363.54 | \$1,421,370.05 |
| MATERIALES DE ADMINISTRACIÓN, EMISIÓN DE DOCUMENTO | \$813,950.00 | \$487,300.28 | \$1,301,250.28 | \$778,050.67 | \$778,050.67 | \$523,199.61 |
| ALIMENTOS Y UTENSILIOS | \$100,957.00 | \$275,352.00 | \$376,309.00 | \$15,735.56 | \$15,735.56 | \$360,573.44 |
| MATERIALES Y ARTÍCULOS DE CONSTRUCCIÓN Y DE REPARA | \$496,400.00 | -\$182,360.44 | \$314,039.56 | \$302,612.56 | \$302,612.56 | \$11,427.00 |
| PRODUCTOS QUÍMICOS, FARMACÉUTICOS Y DE LABORATORI | \$11,020.00 | \$125,900.89 | \$136,920.89 | \$125,083.63 | \$125,083.63 | \$11,837.26 |
| COMBUSTIBLES, LUBRICANTES Y ADITIVOS | \$691,511.00 | -\$212,251.99 | \$479,259.01 | \$269,180.23 | \$269,180.23 | \$210,078.78 |
| VESTUARIO, BLANCOS, PRENDAS DE PROTECCIÓN Y ARTÍCUI | \$149,404.00 | \$6,796.34 | \$156,200.34 | \$17,602.21 | \$17,602.21 | \$138,598.13 |
| HERRAMIENTAS, REFACCIONES Y ACCESORIOS MENORES | \$545,060.00 | \$80,694.51 | \$625,754.51 | \$460,098.68 | \$460,098.68 | \$165,655.83 |
| SERVICIOS GENERALES | \$13,378,000.00 | \$3,674,926.34 | \$17,052,926.34 | \$8,947,928.71 | \$8,833,975.71 | \$8,104,997.63 |
| SERVICIOS BÁSICOS | \$1,916,360.00 | \$128,538.91 | \$2,044,898.91 | \$1,209,495.58 | \$1,209,495.58 | \$835,403.33 |
| SERVICIOS DE ARRENDAMIENTO | \$1,333,711.00 | \$680,028.67 | \$2,013,739.67 | \$611,525.77 | \$611,525.77 | \$1,402,213.90 |
| SERVICIOS PROFESIONALES, CIENTÍFICOS, TÉCNICOS Y OTR | \$3,095,631.00 | \$597,447.13 | \$3,693,078.13 | \$1,767,296.95 | \$1,767,296.95 | \$1,925,781.18 |
| SERVICIOS FINANCIEROS, BANCARIOS Y COMERCIALES | \$326,450.00 | -\$2,960.19 | \$323,489.81 | \$207,730.47 | \$207,730.47 | \$115,759.34 |
| SERVICIOS DE INSTALACIÓN, REPARACIÓN, MANTENIMIENTO | \$4,203,194.00 | -\$523,308.35 | \$3,679,885.65 | \$2,779,385.35 | \$2,779,385.35 | \$900,500.30 |
| SERVICIOS DE COMUNICACIÓN SOCIAL Y PUBLICIDAD | \$50,744.00 | \$23,076.00 | \$73,820.00 | \$69,310.92 | \$69,310.92 | \$4,509.08 |
| SERVICIOS DE TRASLADO Y VIÁTICOS | \$814,282.00 | -\$68,298.91 | \$745,983.09 | \$97,500.44 | \$97,500.44 | \$648,482.65 |
| SERVICIOS OFICIALES | \$136,860.00 | -\$15,030.50 | \$121,829.50 | \$55,675.00 | \$55,675.00 | \$66,154.50 |
| OTROS SERVICIOS GENERALES | \$1,500,768.00 | \$2,855,433.58 | \$4,356,201.58 | \$2,150,008.23 | \$2,036,055.23 | \$2,206,193.35 |




S.E.P.
COORDINACIÓN GRAL
DE UNIVERSIDADES
TECNOLÓGICAS
UNIVERSIDAD TECNOLÓGICA
DE XICOTEPEC DE JUÁREZ
RECTORIA



M.B.A. GERARDO VARGAS ORTIZ
RECTOR
L.C.P. ALFREDO LEMUS QUIROGA
SUBDIRECTOR DE RECURSOS FINANCIEROS



UNIVERSIDAD
TECNOLÓGICA DE
XICOTEPEC DE JUÁREZ
Organismo Público
Descentralizado del
Gobierno del Edo. de Puebla
DIRECCIÓN DE ADMINISTRACIÓN
Y FINANZAS



M.A. ALBA JOSEFINA MALDONADO ESCAMILLA
DIRECTORA DE ADMINISTRACIÓN Y FINANZAS
ENCARGADA DE ARMONIZACIÓN CONTABLE
C.P. ROCIO VITE SOSA



UNIVERSIDAD
TECNOLÓGICA DE
XICOTEPEC DE JUÁREZ
Organismo Público
Descentralizado del
Gobierno del Edo. de Puebla
SUBDIRECCIÓN DE
RECURSOS
FINANCIEROS



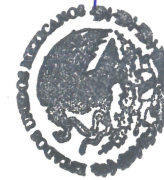
Universidad Tecnológica de Xicotepec de Juárez
Estado de Puebla

Estado Analítico del Ejercicio del Presupuesto de Egresos
Clasificación por Objeto del Gasto (Capítulo y Concepto)

Usu: Rocio Vite Sosa
Rep: rptEstadoPresupuestoEgresos_CP_CTO

Fecha y hora de Impresión | 05/oct./2020 | 04:04 p. m.

| Concepto | Egresos | | | | | |
|--|------------------------|------------------------------|------------------------|------------------------|------------------------|------------------------|
| | Aprobado | Ampliaciones / (Reducciones) | Modificado | Devengado | Pagado | Subejercicio |
| | 1 | 2 | 3=(1+2) | 4 | 5 | 6 = (3 - 4) |
| TRANSFERENCIAS, ASIGNACIONES, SUBSIDIOS Y OTI | | | | | | |
| AYUDAS SOCIALES | \$591,725.88 | \$1,753,857.36 | \$2,345,583.24 | \$35,272.74 | \$35,272.74 | \$2,310,310.50 |
| BIENES MUEBLES, INMUEBLES E INTANGIBLES | | | | | | |
| MOBILIARIO Y EQUIPO DE ADMINISTRACIÓN | \$0.00 | \$4,419,363.49 | \$4,419,363.49 | \$916,773.01 | \$916,773.01 | \$3,502,590.48 |
| VEHICULOS Y EQUIPO DE TRANSPORTE | \$0.00 | \$3,669,363.49 | \$3,669,363.49 | \$916,773.01 | \$916,773.01 | \$2,752,590.48 |
| Total del Gasto | \$80,898,569.88 | \$13,227,184.72 | \$94,125,754.60 | \$56,841,104.07 | \$56,657,319.76 | \$37,284,650.53 |



S.E.P.
COORDINACIÓN GRAL
DE UNIVERSIDADES
TECNOLÓGICAS
UNIVERSIDAD TECNOLÓGICA
DE XICOTEPEC DE JUÁREZ
RECTORIA

(Signature)

M.B.A. GERARDO VARGAS ORTIZ
RECTOR

L.C.P. ALFREDO LEMUS QUIROGA
SUBDIRECTOR DE RECURSOS FINANCIEROS



UNIVERSIDAD
TECNOLÓGICA DE
XICOTEPEC DE JUÁREZ
Organismo Público
Descentralizado del
Gobierno del Edo. de Puebla
DIRECCIÓN DE ADMINISTRACIÓN
Y FINANZAS

(Signature)

M.A. ALBA JOSEFINA MALDONADO ESCAMILLA
DIRECTORA DE ADMINISTRACIÓN Y FINANZAS

C.P. ROCIO VITE SOSA
ENCARGADA DE ARMONIZACIÓN CONTABLE



UNIVERSIDAD
TECNOLÓGICA DE
XICOTEPEC DE JUÁREZ
Organismo Público
Descentralizado del
Gobierno del Edo. de Puebla
SUBDIRECCIÓN DE
RECURSOS
FINANCIEROS



Universidad Tecnológica de Xicotepec de Juárez

Estado de Puebla

Estado de Situación Financiera

Al 30/sep./2020

Usr: Rocio Vite Sosa
Rep: rptEstadoSituaciónFinanciera

Fecha y hora de Impresión | 05/oct./2020 | 03:55 p. m.

| | 2020 | 2019 | PASIVO | 2020 | 2019 |
|---|-------------------------|-------------------------|--|-------------------------|-------------------------|
| ACTIVO | | | PASIVO | | |
| ACTIVO CIRCULANTE | | | PASIVO CIRCULANTE | | |
| EFFECTIVO Y EQUIVALENTES | \$15,196,350.75 | \$12,449,553.05 | CUENTAS POR PAGAR A CORTO PLAZO | \$784,823.13 | \$8,006,965.01 |
| BANCOS/TESORERÍA | \$14,950,079.00 | \$9,573,708.20 | SERVICIOS PERSONALES POR PAGAR A CORTO PLAZO | \$784,823.13 | \$8,006,965.01 |
| INVERSIONES TEMPORALES (HASTA 3 MESES) | \$11,595,535.21 | \$3,560,328.72 | PROVEEDORES POR PAGAR A CORTO PLAZO | \$69,831.31 | \$0.00 |
| DERECHOS A RECIBIR EFECTIVO O EQUIVALENTES | \$3,254,543.79 | \$6,013,379.48 | RETENCIONES Y CONTRIBUCIONES POR PAGAR A CORTO PL | \$296.00 | \$2,646,279.20 |
| CUENTAS POR COBRAR A CORTO PLAZO | \$346,271.75 | \$2,875,844.85 | DEVOLUCIONES DE LA LEY DE INGRESOS POR PAGAR A COR | \$559,404.30 | \$2,394,942.76 |
| OTROS DERECHOS A RECIBIR EFECTIVO O EQUIVALENTES A | \$155,291.52 | \$2,683,974.32 | OTRAS CUENTAS POR PAGAR A CORTO PLAZO | \$0.00 | \$2,900,843.73 |
| Total de Activos Circulantes | \$15,196,350.75 | \$12,449,553.05 | Total de Pasivos Circulantes | \$155,291.52 | \$64,899.32 |
| ACTIVO NO CIRCULANTE | | | PASIVO NO CIRCULANTE | | |
| BIENES INMUEBLES, INFRAESTRUCTURA Y CONSTRUCCIONES EN P | \$113,910,495.54 | \$115,117,756.26 | | \$0.00 | \$0.00 |
| EDIFICIOS NO HABITACIONALES | \$92,461,893.69 | \$92,461,893.69 | Total del Pasivo | \$784,823.13 | \$8,006,965.01 |
| BIENES MUEBLES | \$56,483,355.81 | \$55,566,582.80 | HACIENDA PÚBLICA/ PATRIMONIO | | |
| MOBILIARIO Y EQUIPO DE ADMINISTRACIÓN | \$19,930,326.79 | \$19,013,553.78 | HACIENDA PÚBLICA/PATRIMONIO CONTRIBUIDO | \$108,711,750.94 | \$108,711,750.94 |
| MOBILIARIO Y EQUIPO EDUCACIONAL Y RECREATIVO | \$12,190,462.31 | \$12,190,462.31 | APORTACIONES | \$95,141,701.86 | \$95,141,701.86 |
| EQUIPO E INSTRUMENTAL MÉDICO Y DE LABORATORIO | \$724,300.90 | \$724,300.90 | DONACIONES DE CAPITAL | \$3.00 | \$3.00 |
| VEHÍCULOS Y EQUIPO DE TRANSPORTE | \$5,273,393.40 | \$5,273,393.40 | ACTUALIZACIÓN DE LA HACIENDA PÚBLICA/PATRIMONIO | \$13,570,046.08 | \$13,570,046.08 |
| MAQUINARIA, OTROS EQUIPOS Y HERRAMIENTAS | \$18,364,872.41 | \$18,364,872.41 | HACIENDA PÚBLICA/PATRIMONIO GENERADO | \$19,610,272.22 | \$10,848,593.36 |
| DEPRECIACIÓN, DETERIORO Y AMORTIZACIÓN ACUMULADA DE BIE | -\$35,034,753.96 | -\$32,910,720.23 | RESULTADOS DEL EJERCICIO (AHORRO/ DESAHORRO) | \$9,007,904.14 | -\$4,406,187.61 |
| DEPRECIACIÓN ACUMULADA DE BIENES MUEBLES | -\$35,034,753.96 | -\$32,910,720.23 | RESULTADOS DE EJERCICIOS ANTERIORES | \$10,848,593.36 | \$15,254,780.97 |
| Total de Activos No Circulantes | \$129,106,846.29 | \$115,117,756.26 | RECTIFICACIONES DE RESULTADOS DE EJERCICIOS ANTERIORES | -\$246,225.28 | \$0.00 |
| Total del Activo | \$129,106,846.29 | \$127,567,309.31 | CAMBIOS POR ERRORES CONTABLES | -\$246,225.28 | \$0.00 |
| | | | EXCESO O INSUFICIENCIA EN LA ACTUALIZACIÓN DE LA HI | \$0.00 | \$0.00 |
| | | | Total Hacienda Pública/Patrimonio | \$128,322,023.16 | \$119,560,344.30 |
| | | | Total del Pasivo y Hacienda Pública/Patrimonio | \$129,106,846.29 | \$127,567,309.31 |



Universidad Tecnológica de Xicotepec de Juárez
Estado de Puebla
Estado de Situación Financiera
Al 30/sep./2020

Usr: Rocio Vite Sosa
 Rep: rptEstadoSituacionFinanciera

Fecha y hora de Impresión | 05/oct./2020 | 03:55 p. m.

| | <u>2020</u> | <u>2019</u> |
|---|-----------------|-----------------|
| CUENTAS DE ORDEN PRESUPUESTARIAS | | |
| LEY DE INGRESOS | | |
| LEY DE INGRESOS ESTIMADA | \$80,898,569.88 | \$82,952,663.00 |
| LEY DE INGRESOS POR EJECUTAR | \$27,315,710.95 | \$0.00 |
| MODIFICACIONES A LA LEY DE INGRESOS ESTIMADA | \$13,227,184.72 | \$6,279,023.98 |
| LEY DE INGRESOS DEVENGADA | \$66,810,043.65 | \$89,231,686.98 |
| LEY DE INGRESOS RECAUDADA | \$66,810,043.65 | \$86,612,611.98 |
| PRESUPUESTO DE EGRESOS | | |
| PRESUPUESTO DE EGRESOS APROBADO | \$80,898,569.88 | \$82,952,663.00 |
| PRESUPUESTO DE EGRESOS POR EJERCER | \$11,584,525.99 | \$7,343,431.77 |
| MODIFICACIONES AL PRESUPUESTO DE EGRESOS APROBADO | \$13,227,184.72 | \$12,102,378.38 |
| PRESUPUESTO DE EGRESOS COMPROMETIDO | \$82,541,228.61 | \$87,711,609.61 |
| PRESUPUESTO DE EGRESOS DEVENGADO | \$56,841,104.07 | \$87,711,609.61 |
| PRESUPUESTO DE EGRESOS EJERCIDO | \$56,657,319.76 | \$85,122,313.41 |
| PRESUPUESTO DE EGRESOS PAGADO | \$56,657,319.76 | \$84,827,648.41 |

"Bajo protesta de decir verdad declaramos que los Estados Financieros y sus notas, son razonablemente correctos y son responsabilidad del emisor".

M.B.A. GERARDO VARGAS ORTIZ
 RECTOR



S.E.P.
COORDINACIÓN GRAL
DE UNIVERSIDADES
TECNOLÓGICAS
UNIVERSIDAD TECNOLÓGICA
DE XICOTEPEC DE JUÁREZ
RECTORIA

M.A. ALBA JOSEFINA MALDONADO ESCAMILLA
 DIRECTORA DE ADMINISTRACIÓN Y FINANZAS



UNIVERSIDAD
TECNOLÓGICA DE
XICOTEPEC DE JUÁREZ
 Organismo Público
 Descentralizado del
 Gobierno del Edo. de Puebla
 DIRECCIÓN DE ADMINISTRACIÓN
 Y FINANZAS



UNIVERSIDAD
TECNOLÓGICA DE
XICOTEPEC DE JUÁREZ
 Organismo Público
 Descentralizado del
 Gobierno del Edo. de Puebla
SUBDIRECCIÓN DE
RECURSOS
FINANCIEROS

C.P. ROCIO VITE SOSA
 ENCARGADA DE ARMONIZACIÓN CONTABLE



**Universidad Tecnológica de Xicotepec de Juárez
Estado de Puebla**

Estado de Origen y Aplicación de Recursos

Del 01/ene./2020 al 30/sep./2020

Usr: Rocío Vite Sosa
Rep: rptEstadoOrigenAplicacion

Fecha y hora de Impresión | 05/oct./2020
04:27 p. m.

ORIGEN DE LOS RECURSOS

| | |
|---|-------------------------|
| PRODUCTOS | \$83,812.92 |
| APROVECHAMIENTOS | \$18,952.24 |
| INGRESOS POR VENTA DE BIENES Y PRESTACIÓN DE SERV | \$173,540.46 |
| TRANSFERENCIAS, ASIGNACIONES, SUBSIDIOS Y SUBVENC | \$66,533,738.03 |
| Disminuciones del Activo | \$130,203,061.27 |
| Incrementos del Pasivo | \$101,532,981.62 |
| Incrementos del Patrimonio | \$115,154,156.69 |
| TOTAL ORIGEN | \$413,700,243.23 |

APLICACIÓN DE LOS RECURSOS

| | |
|--|-------------------------|
| SERVICIOS PERSONALES | \$44,972,766.07 |
| MATERIALES Y SUMINISTROS | \$1,968,363.54 |
| SERVICIOS GENERALES | \$8,947,928.71 |
| AYUDAS SOCIALES | \$35,272.74 |
| ESTIMACIONES, DEPRECIACIONES, DETERIOROS, OBSOLE | \$1,877,808.45 |
| Incrementos del Activo | \$244,459,828.56 |
| Disminuciones del Pasivo | \$100,748,158.49 |
| Disminuciones del Patrimonio | -\$4,159,962.33 |
| EXISTENCIA EN EFECTIVO Y EQUIVALENTES AL | \$14,850,079.00 |
| TOTAL APLICACION | \$413,700,243.23 |

M.B.A. GERARDO VARGAS ORTIZ

RECTOR

L.C.P. ALFREDO LEMUS QUIROGA

SUBDIRECTOR DE RECURSOS FINANCIEROS

M.A. ALBA JOSEFINA MALDONADO ESCAMILLA

DIRECTORA DE ADMINISTRACIÓN Y FINANZAS

C.P. ROCÍO VITE SOSA

ENCARGADA DE ARMONIZACIÓN CONTABLE



S.E.P.
COORDINACIÓN GRAL
DE UNIVERSIDADES
TECNOLÓGICAS
UNIVERSIDAD TECNOLÓGICA
DE XICOTEPEC DE JUÁREZ
RECTORIA



**UNIVERSIDAD
TECNOLÓGICA DE
XICOTEPEC DE JUÁREZ**
Organismo Público
Descentralizado del
Gobierno del Edo. de Puebla
**DIRECCIÓN DE ADMINISTRACIÓN
Y FINANZAS**



**UNIVERSIDAD
TECNOLÓGICA DE
XICOTEPEC DE JUÁREZ**
Organismo Público
Descentralizado del
Gobierno del Edo. de Puebla
**SUBDIRECCIÓN DE
RECURSOS
FINANCIEROS**