

DESTINO DE LOS RECURSOS FEDERALES QUE RECIBEN UNIVERSIDADES E INSTITUCIONES DE EDUCACIÓN MEDIA SUPERIOR Y SUPERIOR

En términos del artículo 39, fracción III, del Decreto de Presupuesto de Egresos de la Federación para el Ejercicio Fiscal 2020


Desglose del gasto corriente destinado a su operación

Cifras acumuladas desde enero al periodo que se reporta (PESOS)

Julio-Septiembre 2020

Fracción III

Universidad / Institución	Gasto Corriente de Operación									Total		
	Materiales y Suministros			Servicios Generales			Otros (No aplica)			Julio	Julio-Agosto	Julio-Septiembre
	Julio	Julio-Agosto	Julio-Septiembre	Julio	Julio-Agosto	Julio-Septiembre	Julio	Julio-Agosto	Julio-Septiembre			
Universidad Politécnica Puebla	806,574.90	1,670,207.77	2,555,113.59	280,279.05	715,040.10	1,193,138.61	0.00	0.00	0.00	1,086,853.95	2,385,247.87	3,748,252.40



MTRO. JOSÉ IGNACIO HERNÁNDEZ GARCÍA
SECRETARIO ADMINISTRATIVO
2227 74 66 50 Y 2227 74 66 42

05-oct-20

Incluye recursos federales y estatales

DESTINO DE LOS RECURSOS FEDERALES QUE RECIBEN UNIVERSIDADES E INSTITUCIONES DE EDUCACIÓN MEDIA SUPERIOR Y SUPERIOR

En términos del artículo 38, fracción I, del Decreto de Presupuesto de Egresos de la Federación para el Ejercicio Fiscal 2020

El costo de nómina del personal docente, no docente, administrativo y manual, identificando las distintas categorías y los tabuladores de remuneraciones por puesto, responsabilidad laboral y su lugar de ubicación

Cifras acumuladas desde enero al periodo que se reporta (PESOS)

Enero - Septiembre 2020

Fracción II

Universidad / Institución	Categoría	Tipo de personal 1 /	Estructura de la Plantilla			Responsabilidad laboral			Ubicación	Costo total de la plantilla (Pesos)			
			Costo unitario bruto (pesos)			Número de plazas				Julio	Agosto	Septiembre	Acumulado Enero-Septiembre
			Julio	Agosto	Septiembre	Julio	Agosto	Septiembre					
UNIVERSIDAD POLITÉCNICA DE PUEBLA	RECTOR	NO DOCENTE	70,825.06	84,481.68	84,481.68	1	1	1	DIRECTIVO	70,825.06	84,481.68	84,481.68	711,955.22
	RECTOR	NO DOCENTE			83,965.78				DIRECTIVO	0.00	0.00	83,965.78	83,965.78
	SECRETARIO ACADÉMICO	NO DOCENTE	64,893.18	27,986.58	55,973.13	1	1	1	DIRECTIVO	64,893.18	27,986.58	55,973.13	493,611.89
	SECRETARIO ACADÉMICO	NO DOCENTE			74,259.04				DIRECTIVO	0.00	74,259.04	0.00	74,259.04
	SECRETARIO ADMINISTRATIVO	NO DOCENTE	54,412.12	28,544.09	57,088.14	1	1	1	DIRECTIVO	54,412.12	28,544.09	57,088.14	421,916.97
	SECRETARIO ADMINISTRATIVO	NO DOCENTE			69,018.51				DIRECTIVO	0.00	69,018.51	0.00	69,018.51
	ABOGADO GENERAL	NO DOCENTE	56,391.76	50,048.79	50,048.67	1	1	1	DIRECTIVO	56,391.76	50,048.79	50,048.67	393,516.76
	CONTRALOR INTERNO	NO DOCENTE	43,377.71	56,485.14	38,411.65	1	1	1	DIRECTIVO	43,377.71	56,485.14	38,411.65	256,788.10
	DIRECTOR DE ÁREA	NO DOCENTE	52,439.95	45,353.47	45,353.44	1	1	2	DIRECTIVO	52,439.95	45,353.47	90,706.88	467,707.60
	DIRECTOR DE ÁREA	NO DOCENTE			29,790.33				DIRECTIVO	0.00	29,790.33	0.00	29,790.33
	DIRECTOR DE PROGRAMA ACADÉMICO	NO DOCENTE	52,245.48	45,185.29	45,185.29	4	4	4	DIRECTIVO	208,981.92	180,741.16	180,741.16	1,683,151.90
	DIRECTOR DE PROGRAMA ACADÉMICO	NO DOCENTE	51,362.96	44,302.76	44,302.76	1	1	1	DIRECTIVO	51,362.96	44,302.76	44,302.76	412,845.24
	DIRECTOR DE PROGRAMA ACADÉMICO	NO DOCENTE							DIRECTIVO	0.00	0.00	0.00	21,386.56
	JEFE DE DEPARTAMENTO	NO DOCENTE			38,733.49			1	DIRECTIVO	0.00	0.00	38,733.49	38,733.49
	JEFE DE DEPARTAMENTO	NO DOCENTE			38,471.54			1	DIRECTIVO	0.00	0.00	38,471.54	38,471.54
	JEFE DE DEPARTAMENTO	NO DOCENTE			35,066.21			1	DIRECTIVO	0.00	0.00	35,066.21	35,066.21
	JEFE DE DEPARTAMENTO	NO DOCENTE	31,014.74	26,823.59	26,823.59	11	11	8	DIRECTIVO	341,162.14	295,059.49	214,588.72	2,359,636.43
	JEFE DE DEPARTAMENTO	NO DOCENTE			26,561.61			1	DIRECTIVO	0.00	26,561.61	0.00	110,367.19
	JEFE DE DEPARTAMENTO	NO DOCENTE	30,490.84	26,299.66	26,299.66	2	2	1	DIRECTIVO	60,981.68	52,599.32	26,299.66	569,057.66
	JEFE DE DEPARTAMENTO	NO DOCENTE							DIRECTIVO	0.00	0.00	0.00	56,369.06
	JEFE DE DEPARTAMENTO	NO DOCENTE			23,750.02			1	DIRECTIVO	0.00	0.00	23,750.02	97,375.10
	JEFE DE DEPARTAMENTO	NO DOCENTE		23,953.84				1	DIRECTIVO	0.00	23,953.84	0.00	95,520.21
	JEFE DE DEPARTAMENTO	NO DOCENTE	18,982.57			1			DIRECTIVO	18,982.57	0.00	0.00	44,017.89
	JEFE DE OFICINA A	NO DOCENTE							ADMINISTRATIVO	0.00	0.00	0.00	0.00
	JEFE DE OFICINA A	NO DOCENTE		17,200.46	26,823.56			1	ADMINISTRATIVO	0.00	17,200.46	26,823.56	62,786.86
	JEFE DE OFICINA A	NO DOCENTE		16,292.74				1	ADMINISTRATIVO	0.00	16,292.74	0.00	16,292.74
	JEFE DE OFICINA A	NO DOCENTE		15,811.09				1	ADMINISTRATIVO	0.00	15,811.09	0.00	15,811.09
	JEFE DE OFICINA A	NO DOCENTE	16,450.22	14,227.24	14,227.24	19	20	23	ADMINISTRATIVO	312,554.18	284,544.80	327,226.52	2,446,193.55
	JEFE DE OFICINA A	NO DOCENTE							ADMINISTRATIVO	0.00	0.00	0.00	56,719.84
	JEFE DE OFICINA A	NO DOCENTE							ADMINISTRATIVO	0.00	0.00	0.00	28,265.44
	JEFE DE OFICINA A	NO DOCENTE							ADMINISTRATIVO	0.00	0.00	0.00	14,038.25
	JEFE DE OFICINA A	NO DOCENTE	13,560.30			2			ADMINISTRATIVO	27,120.60	0.00	0.00	95,741.86
	JEFE DE OFICINA A	NO DOCENTE		12,782.27				1	ADMINISTRATIVO	0.00	12,782.27	0.00	24,952.04
	JEFE DE OFICINA A	NO DOCENTE	11,707.80	12,421.01		1			ADMINISTRATIVO	11,707.80	12,421.01	0.00	172,995.71
	JEFE DE OFICINA A	NO DOCENTE	7,892	7,114		1		1	ADMINISTRATIVO	7,891.65	7,113.62	0.00	48,878.01
	JEFE DE OFICINA A	NO DOCENTE	2,645		3,613			1	ADMINISTRATIVO	2,645.37	0.00	3,613.40	6,258.77
	JEFE DE OFICINA B	NO DOCENTE	14,346			1			ADMINISTRATIVO	14,345.91	0.00	0.00	14,345.91
	JEFE DE OFICINA B	NO DOCENTE	14,071.29	12,169.77	12,169.77	12	13	12	ADMINISTRATIVO	168,855.48	158,207.01	146,037.24	1,208,229.30
	JEFE DE OFICINA B	NO DOCENTE							ADMINISTRATIVO	0.00	0.00	0.00	66,069.97
	JEFE DE OFICINA B	NO DOCENTE							ADMINISTRATIVO	0.00	0.00	0.00	61,488.46
	JEFE DE OFICINA B	NO DOCENTE							ADMINISTRATIVO	0.00	0.00	0.00	37,206.54
	JEFE DE OFICINA B	NO DOCENTE							ADMINISTRATIVO	0.00	0.00	0.00	36,887.99
	JEFE DE OFICINA B	NO DOCENTE			6,084.87			1	ADMINISTRATIVO	0.00	0.00	6,084.87	26,021.75
	ASISTENTE DE RECTORÍA	NO DOCENTE	11,259.86	9,738.25	9,738.25	1	1	1	ADMINISTRATIVO	11,259.86	9,738.25	9,738.25	92,557.15
	ASISTENTE ADMINISTRATIVO	NO DOCENTE							ADMINISTRATIVO	0.00	0.00	0.00	24,686.82
	ASISTENTE ADMINISTRATIVO	NO DOCENTE	10,485.96	9,068.95	9,068.95	8	8	9	ADMINISTRATIVO	83,687.68	72,551.60	61,620.55	630,291.57
	ASISTENTE ADMINISTRATIVO	NO DOCENTE	10,308.84			1			ADMINISTRATIVO	10,308.84	0.00	0.00	47,704.05
	ASISTENTE ADMINISTRATIVO	NO DOCENTE							ADMINISTRATIVO	0.00	0.00	0.00	9,008.73
	ASISTENTE ADMINISTRATIVO	NO DOCENTE		8,891.82	8,891.82			1	ADMINISTRATIVO	0.00	8,891.82	8,891.82	71,304.56
	ASISTENTE ADMINISTRATIVO	NO DOCENTE							ADMINISTRATIVO	0.00	0.00	0.00	17,542.74
	ASISTENTE ADMINISTRATIVO	NO DOCENTE							ADMINISTRATIVO	0.00	0.00	0.00	17,589.89
	ASISTENTE ADMINISTRATIVO	NO DOCENTE		4,534.47				1	ADMINISTRATIVO	0.00	4,534.47	0.00	4,534.47
	TÉCNICO EN MANTENIMIENTO	NO DOCENTE	8,851.17	7,655.06	7,655.06	1	1	1	ADMINISTRATIVO	8,851.17	7,655.06	7,655.06	71,287.76
	TÉCNICO EN MANTENIMIENTO	NO DOCENTE							ADMINISTRATIVO	0.00	0.00	0.00	38,723.67
	CHOFER DE AUTOBUS	NO DOCENTE	11,610.07	10,014.18	10,014.18	2	2	2	ADMINISTRATIVO	23,220.14	20,028.37	20,028.37	186,638.80
	CHOFER DE AUTOBUS	NO DOCENTE							ADMINISTRATIVO	0.00	0.00	0.00	10,213.67
	CONDUCTOR DE RECTORÍA	NO DOCENTE	9,543.00	8,304.46	8,304.46	1	1	1	ADMINISTRATIVO	9,543.00	8,304.46	8,304.46	34,456.35
PROFESOR DE TIEMPO COMPLETO C	DOCENTE	35,031.21	30,297.26	30,297.26	1	1	1	DOCENTE	35,031.21	30,297.26	30,297.26	279,024.73	
PROFESOR DE TIEMPO COMPLETO B	DOCENTE							DOCENTE	0.00	0.00	0.00	29,421.44	
PROFESOR DE TIEMPO COMPLETO B	DOCENTE	33,245.83	28,753.16	28,753.16	10	10	10	DOCENTE	332,458.30	287,531.60	287,531.60	2,332,599.81	
PROFESOR DE TIEMPO COMPLETO B	DOCENTE							DOCENTE	0.00	0.00	0.00	114,630.74	
PROFESOR DE TIEMPO COMPLETO B	DOCENTE							DOCENTE	0.00	0.00	0.00	85,686.62	
PROFESOR DE TIEMPO COMPLETO B	DOCENTE							DOCENTE	0.00	0.00	0.00	28,466.74	
PROFESOR DE TIEMPO COMPLETO B	DOCENTE							DOCENTE	0.00	0.00	0.00	83,988.18	
PROFESOR DE TIEMPO COMPLETO A	DOCENTE	28,844.02	24,946.19	24,946.19	11	11	11	DOCENTE	317,284.22	274,408.09	274,408.09	2,106,393.86	
PROFESOR DE TIEMPO COMPLETO A	DOCENTE							DOCENTE	0.00	0.00	0.00	99,453.48	
PROFESOR DE TIEMPO COMPLETO A	DOCENTE							DOCENTE	0.00	0.00	0.00	74,093.12	
PROFESOR DE TIEMPO COMPLETO A	DOCENTE							DOCENTE	0.00	0.00	0.00	24,532.05	
PROFESOR DE TIEMPO COMPLETO A	DOCENTE	28,356.76	24,458.92	24,458.92	12	12	12	DOCENTE	340,281.12	293,507.04	293,507.04	2,494,420.24	
PROFESOR DE TIEMPO COMPLETO A	DOCENTE							DOCENTE	0.00	0.00	0.00	59,796.05	
PROFESOR DE TIEMPO COMPLETO A	DOCENTE							DOCENTE	0.00	0.00	0.00	46,586.55	
PROFESOR DE TIEMPO COMPLETO A	DOCENTE							DOCENTE	0.00	0.00	0.00	169,984.86	
PROFESOR DE TIEMPO COMPLETO A	DOCENTE							DOCENTE	0.00	0.00	0.00	96,812.65	
PROFESOR DE TIEMPO COMPLETO A	DOCENTE							DOCENTE	0.00	0.00	0.00	72,363.42	
PROFESOR DE TIEMPO COMPLETO A	DOCENTE							DOCENTE	0.00	0.00	0.00	24,044.78	
PROFESOR DE TIEMPO COMPLETO A	DOCENTE							DOCENTE	0.00	0.00	0.00	23,961.96	
PROFESOR DE TIEMPO COMPLETO A	DOCENTE							DOCENTE	0.00	0.00	0.00	23,796.30	
PROFESOR DE TIEMPO COMPLETO A	DOCENTE							DOCENTE	0.00	0.00	0.00	69,318.19	

DESTINO DE LOS RECURSOS FEDERALES QUE RECIBEN UNIVERSIDADES E INSTITUCIONES DE EDUCACIÓN MEDIA SUPERIOR Y SUPERIOR

En términos del artículo 39, fracción II, del Decreto de Presupuesto de Egresos de la Federación para el Ejercicio Fiscal 2020

El costo de nómina del personal docente, no docente, administrativo y manual, identificando las distintas categorías y los tabuladores de remuneraciones por puesto, responsabilidad laboral y su lugar de ubicación

Cifras acumuladas desde enero al periodo que se reporta (PESOS)

Enero - Septiembre 2020

Fracción II

Universidad / Institución	Categoría	Tipo de personal 1/	Estructura de la Plantilla									Costo total de la plantilla (Pesos)			
			Costo unitario bruto (pesos)			Número de plazas			Responsabilidad laboral	Ubicación	Costo total de la plantilla (Pesos)			Acumulado Enero-Septiembre	
			Julio	Agosto	Septiembre	Julio	Agosto	Septiembre			Julio	Agosto	Septiembre		
	PROFESOR DE ASIGNATURA	DOCENTE	333.59	333.59	333.59	2,144	1,842	1,753	DOCENTE			715,339.32	614,465.65	584,633.92	5,882,472.15
	ASIMILADOS A SALARIOS	DOCENTE	333.59	333.59	333.59	907	907	892	DOCENTE			302,575.20	302,575.20	297,571.20	2,891,788.70
	PENSIÓN 10%	NO DOCENTE	880.90	880.90	879.90	1	1	1	NO DOCENTE			880.90	880.90	879.90	8,055.43
									TOTAL			3,759,853.00	3,548,928.60	3,477,482.61	31,383,921.06



MTR. JOSÉ IGNACIO HERNÁNDEZ GARCÍA
SECRETARÍA ADMINISTRATIVA

NOMBRE Y FIRMA DEL DIRECTOR O SECRETARIO DE ADMINISTRACIÓN Y FINANZAS

2227 74 96 50 Y 2227 74 66 42
ignacio.hernandez@supuebla.edu.mx
Teléfono y correo electrónico

05/10/2020
Fecha de elaboración

Nota: Las plazas se incluyen a menos de ejemplo, si existen plazas no contempladas, favor de agregarlas en la tabla anterior
Favor de recortar la estructura y fórmulas establecidas en el formato.

* Cada trimestre es acumulativo, por tal motivo se multiplica por el número del trimestre, para los trimestres posteriores se multiplicaría en esa misma razón
Incluye recursos federales y estatales.



Universidad Politécnica de Puebla
Estado de Puebla
Estado de Situación Financiera
Al 30/sep./2020

Usu: RODRIGO_RF
 Rep: rptEstadoSituacionFinanciera

Fecha y hora de Impresión | 05/oct./2020
 11:04 a. m.

	<u>2020</u>	<u>2019</u>		<u>2020</u>	<u>2019</u>
ACTIVO			PASIVO		
<u>ACTIVO CIRCULANTE</u>	<u>\$11,210,121.29</u>	<u>\$6,302,669.03</u>	<u>PASIVO CIRCULANTE</u>	<u>\$1,965,242.64</u>	<u>\$3,130,118.48</u>
EFECTIVO Y EQUIVALENTES	\$11,149,113.40	\$6,247,486.03	CUENTAS POR PAGAR A CORTO PLAZO	\$1,965,242.64	\$3,130,118.48
DERECHOS A RECIBIR EFECTIVO O EQUIVALENTES	\$5,824.89	\$0.00	Total de Pasivos Circulantes	\$1,965,242.64	\$3,130,118.48
OTROS ACTIVOS CIRCULANTES	\$55,183.00	\$55,183.00			
Total de Activos Circulantes	\$11,210,121.29	\$6,302,669.03	<u>PASIVO NO CIRCULANTE</u>	<u>\$0.00</u>	<u>\$0.00</u>
<u>ACTIVO NO CIRCULANTE</u>	<u>\$199,760,721.09</u>	<u>\$206,700,570.99</u>	Total del Pasivo	\$1,965,242.64	\$3,130,118.48
BIENES INMUEBLES, INFRAESTRUCTURA Y CONSTRUCCIONES	\$143,889,689.88	\$143,889,689.88	HACIENDA PÚBLICA/ PATRIMONIO		
BIENES MUEBLES	\$89,930,092.23	\$88,634,193.66	<u>HACIENDA PÚBLICA/PATRIMONIO CONTRIBUIDO</u>	<u>\$206,834,035.91</u>	<u>\$206,944,481.91</u>
ACTIVOS INTANGIBLES	\$445,441.00	\$445,441.00	APORTACIONES	\$21,839.30	\$21,839.30
DEPRECIACIÓN, DETERIORO Y AMORTIZACIÓN ACUMULADA	-\$34,504,502.02	-\$26,268,753.55	DONACIONES DE CAPITAL	\$43,134,541.93	\$43,134,541.93
Total de Activos No Circulantes	\$199,760,721.09	\$206,700,570.99	ACTUALIZACIÓN DE LA HACIENDA PÚBLICA/PATRIMONIO	\$163,677,654.68	\$163,788,100.68
Total del Activo	\$210,970,842.38	\$213,003,240.02	<u>HACIENDA PÚBLICA /PATRIMONIO GENERADO</u>	<u>\$2,171,563.83</u>	<u>\$2,928,639.63</u>
			RESULTADOS DEL EJERCICIO (AHORRO/ DESAHORRO)	-\$727,422.80	-\$8,437,908.51
			RESULTADOS DE EJERCICIOS ANTERIORES	\$2,840,196.63	\$11,307,758.14
			RECTIFICACIONES DE RESULTADOS DE EJERCICIOS ANTERIORES	\$58,790.00	\$58,790.00
			<u>EXCESO O INSUFICIENCIA EN LA ACTUALIZACIÓN DE LA HACIENDA PÚBLICA/PATRIMONIO</u>	<u>\$0.00</u>	<u>\$0.00</u>
			Total Hacienda Pública/Patrimonio	\$209,005,599.74	\$209,873,121.54
			Total del Pasivo y Hacienda Pública/Patrimonio	\$210,970,842.38	\$213,003,240.02



Universidad Politécnica de Puebla
Estado de Puebla
Estado de Situación Financiera
Al 30/sep./2020

Usu: RODRIGO_RF
Rep: rptEstadoSituacionFinanciera

Fecha y hora de Impresión | 05/oct./2020
11:04 a. m.

	<u>2020</u>	<u>2019</u>
CUENTAS DE ORDEN CONTABLES		
<u>VALORES</u>	<u>\$0.00</u>	<u>\$0.00</u>
VALORES EN CUSTODIA	\$9,762,897.96	\$4,456,906.75
CUSTODIA DE VALORES	\$9,762,897.96	\$4,456,906.75
<u>EMISIÓN DE OBLIGACIONES</u>	<u>\$0.00</u>	<u>\$0.00</u>
<u>AVALES Y GARANTÍAS</u>	<u>\$0.00</u>	<u>\$0.00</u>
<u>JUICIOS</u>	<u>\$0.00</u>	<u>\$0.00</u>
<u>INVERSIÓN MEDIANTE PROYECTOS PARA PRESTACIÓN DE</u>	<u>\$0.00</u>	<u>\$0.00</u>
<u>BIENES EN CONCESIONADOS O EN COMODATO</u>	<u>\$0.00</u>	<u>\$0.00</u>



Universidad Politécnica de Puebla
Estado de Puebla
Estado de Situación Financiera
Al 30/sep./2020

Usr: RODRIGO_RF
 Rep: rptEstadoSituacionFinanciera


Fecha y hora de Impresión | 05/oct./2020
 11:04 a. m.

	<u>2020</u>	<u>2019</u>
CUENTAS DE ORDEN PRESUPUESTARIAS		
<u>LEY DE INGRESOS</u>		
LEY DE INGRESOS ESTIMADA	\$66,139,925.00	\$65,775,311.00
LEY DE INGRESOS POR EJECUTAR	\$18,322,697.93	\$797,822.59
MODIFICACIONES A LA LEY DE INGRESOS ESTIMADA	\$224,195.14	\$7,213,419.10
LEY DE INGRESOS DEVENGADA	\$48,041,422.21	\$72,190,907.51
LEY DE INGRESOS RECAUDADA	\$48,041,422.21	\$72,190,907.51
<u>PRESUPUESTO DE EGRESOS</u>		
PRESUPUESTO DE EGRESOS APROBADO	\$66,139,925.00	\$65,775,311.00
PRESUPUESTO DE EGRESOS POR EJERCER	\$30,096,295.72	\$2,992,602.64
MODIFICACIONES AL PRESUPUESTO DE EGRESOS APF	\$6,080,723.78	\$9,321,281.66
PRESUPUESTO DE EGRESOS COMPROMETIDO	\$42,124,353.06	\$72,103,990.02
PRESUPUESTO DE EGRESOS DEVENGADO	\$41,939,441.11	\$72,103,990.02
PRESUPUESTO DE EGRESOS EJERCIDO	\$40,584,270.10	\$69,110,380.03
PRESUPUESTO DE EGRESOS PAGADO	\$40,584,270.10	\$69,110,380.03

"Bajo protesta de decir verdad declaramos que los Estados Financieros y sus notas, son razonablemente correctos y son responsabilidad del emisor".



 MTRO. CARLOS ALBERTO RIVERA AGUIRRE
 RECTOR



 MTRO. JOSE IGNACIO HERNANDEZ GARCIA
 SECRETARIO ADMINISTRATIVO



 M.A. MARGARITA CUACHAYO LOZANO
 JEFA DEL DEPARTAMENTO DE RECURSOS FINANCIEROS

Ejercicio del Presupuesto		Egresos Aprobado Al 31/12/2020	Ampliaciones / (Reducciones)	Egresos Modificado	Egresos Comprometido	Egresos Devengado	Egresos Ejercido	Egresos Pagado	Subejercicio
141	INGRESOS PROPIOS								
1000	SERVICIOS PERSONALES	\$150,000.00	\$33,000.00	\$183,000.00	\$0.00	\$0.00	\$0.00	\$0.00	\$183,000.00
1500	OTRAS PRESTACIONES SOCIALES Y ECONÓMICAS	\$150,000.00	\$33,000.00	\$183,000.00	\$0.00	\$0.00	\$0.00	\$0.00	\$183,000.00
1580	Otras prestaciones sociales y económicas	\$150,000.00	\$33,000.00	\$183,000.00	\$0.00	\$0.00	\$0.00	\$0.00	\$183,000.00
1591	Otras prestaciones sociales y económicas	\$150,000.00	\$33,000.00	\$183,000.00	\$0.00	\$0.00	\$0.00	\$0.00	\$183,000.00
2000	MATERIALES Y SUMINISTROS	\$75,000.00	\$22,000.00	\$97,000.00	\$0.00	\$0.00	\$0.00	\$0.00	\$97,000.00
2100	MATERIALES DE ADMINISTRACIÓN, EMISIÓN DE DOCUMENTOS	\$15,000.00	\$22,000.00	\$37,000.00	\$0.00	\$0.00	\$0.00	\$0.00	\$37,000.00
2110	Materiales, útiles y equipos menores de oficina	\$0.00	\$22,000.00	\$22,000.00	\$0.00	\$0.00	\$0.00	\$0.00	\$22,000.00
2111	Materiales, útiles y equipos menores de oficina	\$0.00	\$22,000.00	\$22,000.00	\$0.00	\$0.00	\$0.00	\$0.00	\$22,000.00
2170	Materiales y útiles de enseñanza	\$15,000.00	\$0.00	\$15,000.00	\$0.00	\$0.00	\$0.00	\$0.00	\$15,000.00
2171	Materiales y útiles de enseñanza	\$15,000.00	\$0.00	\$15,000.00	\$0.00	\$0.00	\$0.00	\$0.00	\$15,000.00
2400	MATERIALES Y ARTÍCULOS DE CONSTRUCCIÓN Y DE REPARACIÓN	\$15,000.00	\$0.00	\$15,000.00	\$0.00	\$0.00	\$0.00	\$0.00	\$15,000.00
2480	Materiales complementarios	\$15,000.00	\$0.00	\$15,000.00	\$0.00	\$0.00	\$0.00	\$0.00	\$15,000.00
2481	Materiales complementarios	\$15,000.00	\$0.00	\$15,000.00	\$0.00	\$0.00	\$0.00	\$0.00	\$15,000.00
2500	PRODUCTOS QUÍMICOS, FARMACÉUTICOS Y DE LABORATORIO	\$30,000.00	\$0.00	\$30,000.00	\$0.00	\$0.00	\$0.00	\$0.00	\$30,000.00
2510	Productos químicos básicos	\$15,000.00	\$0.00	\$15,000.00	\$0.00	\$0.00	\$0.00	\$0.00	\$15,000.00
2511	Productos químicos básicos	\$15,000.00	\$0.00	\$15,000.00	\$0.00	\$0.00	\$0.00	\$0.00	\$15,000.00
2550	Materiales, accesorios y suministros de laboratorio	\$15,000.00	\$0.00	\$15,000.00	\$0.00	\$0.00	\$0.00	\$0.00	\$15,000.00
2551	Materiales, accesorios y suministros de laboratorio	\$15,000.00	\$0.00	\$15,000.00	\$0.00	\$0.00	\$0.00	\$0.00	\$15,000.00
2900	HERRAMIENTAS, REFACCIONES Y ACCESORIOS MENORES	\$15,000.00	\$0.00	\$15,000.00	\$0.00	\$0.00	\$0.00	\$0.00	\$15,000.00
2960	Refacciones y accesorios menores de equipo de transporte	\$15,000.00	\$0.00	\$15,000.00	\$0.00	\$0.00	\$0.00	\$0.00	\$15,000.00
2961	Refacciones y accesorios menores de equipo de transporte	\$15,000.00	\$0.00	\$15,000.00	\$0.00	\$0.00	\$0.00	\$0.00	\$15,000.00
3000	SERVICIOS GENERALES	\$145,000.00	\$0.00	\$145,000.00	\$0.00	\$0.00	\$0.00	\$0.00	\$145,000.00
3300	SERVICIOS PROFESIONALES, CIENTÍFICOS, TÉCNICOS Y OTROS	\$45,000.00	\$0.00	\$45,000.00	\$0.00	\$0.00	\$0.00	\$0.00	\$45,000.00
3340	Servicios de capacitación	\$45,000.00	\$0.00	\$45,000.00	\$0.00	\$0.00	\$0.00	\$0.00	\$45,000.00
3341	Servicios de capacitación	\$45,000.00	\$0.00	\$45,000.00	\$0.00	\$0.00	\$0.00	\$0.00	\$45,000.00
3500	SERVICIOS DE INSTALACIÓN, REPARACIÓN, MANTENIMIENTO	\$35,000.00	\$0.00	\$35,000.00	\$0.00	\$0.00	\$0.00	\$0.00	\$35,000.00
3540	Instalación, reparación y mantenimiento de equipo e instrumental	\$35,000.00	\$0.00	\$35,000.00	\$0.00	\$0.00	\$0.00	\$0.00	\$35,000.00
3541	Instalación, reparación y mantenimiento de equipo e instrumental	\$35,000.00	\$0.00	\$35,000.00	\$0.00	\$0.00	\$0.00	\$0.00	\$35,000.00
3600	SERVICIOS DE COMUNICACIÓN SOCIAL Y PUBLICIDAD	\$15,000.00	\$0.00	\$15,000.00	\$0.00	\$0.00	\$0.00	\$0.00	\$15,000.00
3620	Difusión por radio, televisión y otros medios de mensajes comerciales	\$15,000.00	\$0.00	\$15,000.00	\$0.00	\$0.00	\$0.00	\$0.00	\$15,000.00

Ejercicio del Presupuesto		Egresos Aprobado Al 31/12/2020	Ampliaciones / (Reducciones)	Egresos Modificado	Egresos Comprometido	Egresos Devengado	Egresos Ejercido	Egresos Pagado	Subejercicio
3621	Difusión por radio, televisión y otros medios de mensajes comercial	\$15,000.00	\$0.00	\$15,000.00	\$0.00	\$0.00	\$0.00	\$0.00	\$15,000.00
3700	SERVICIOS DE TRASLADO Y VIÁTICOS	\$15,000.00	\$0.00	\$15,000.00	\$0.00	\$0.00	\$0.00	\$0.00	\$15,000.00
3750	Viáticos en el país	\$15,000.00	\$0.00	\$15,000.00	\$0.00	\$0.00	\$0.00	\$0.00	\$15,000.00
3751	Viáticos en el país	\$15,000.00	\$0.00	\$15,000.00	\$0.00	\$0.00	\$0.00	\$0.00	\$15,000.00
3800	SERVICIOS OFICIALES	\$35,000.00	\$0.00	\$35,000.00	\$0.00	\$0.00	\$0.00	\$0.00	\$35,000.00
3830	Congresos y convenciones	\$5,000.00	\$0.00	\$5,000.00	\$0.00	\$0.00	\$0.00	\$0.00	\$5,000.00
3831	Congresos y convenciones	\$5,000.00	\$0.00	\$5,000.00	\$0.00	\$0.00	\$0.00	\$0.00	\$5,000.00
3840	Exposiciones	\$15,000.00	\$0.00	\$15,000.00	\$0.00	\$0.00	\$0.00	\$0.00	\$15,000.00
3841	Exposiciones	\$15,000.00	\$0.00	\$15,000.00	\$0.00	\$0.00	\$0.00	\$0.00	\$15,000.00
3850	Gastos de representación	\$15,000.00	\$0.00	\$15,000.00	\$0.00	\$0.00	\$0.00	\$0.00	\$15,000.00
3851	Gastos de representación	\$15,000.00	\$0.00	\$15,000.00	\$0.00	\$0.00	\$0.00	\$0.00	\$15,000.00
4000	TRANSFERENCIAS, ASIGNACIONES, SUBSIDIOS Y OT	\$10,000.00	\$0.00	\$10,000.00	\$0.00	\$0.00	\$0.00	\$0.00	\$10,000.00
4400	AYUDAS SOCIALES	\$10,000.00	\$0.00	\$10,000.00	\$0.00	\$0.00	\$0.00	\$0.00	\$10,000.00
4410	Ayudas sociales a personas	\$10,000.00	\$0.00	\$10,000.00	\$0.00	\$0.00	\$0.00	\$0.00	\$10,000.00
4411	Ayudas sociales a personas	\$10,000.00	\$0.00	\$10,000.00	\$0.00	\$0.00	\$0.00	\$0.00	\$10,000.00
5000	BIENES MUEBLES, INMUEBLES E INTANGIBLES	\$0.00	\$51,702.57	\$51,702.57	\$7,602.55	\$7,602.55	\$7,602.55	\$7,602.55	\$44,100.02
5100	MOBILIARIO Y EQUIPO DE ADMINISTRACIÓN	\$0.00	\$7,602.55	\$7,602.55	\$7,602.55	\$7,602.55	\$7,602.55	\$7,602.55	\$0.00
5150	Equipo de cómputo y de tecnología de la información	\$0.00	\$7,602.55	\$7,602.55	\$7,602.55	\$7,602.55	\$7,602.55	\$7,602.55	\$0.00
5151	Equipo de cómputo y de tecnología de la información	\$0.00	\$7,602.55	\$7,602.55	\$7,602.55	\$7,602.55	\$7,602.55	\$7,602.55	\$0.00
5400	VEHÍCULOS Y EQUIPO DE TRANSPORTE	\$0.00	\$44,100.02	\$44,100.02	\$0.00	\$0.00	\$0.00	\$0.00	\$44,100.02
5410	Vehículos y equipo terrestre	\$0.00	\$44,100.02	\$44,100.02	\$0.00	\$0.00	\$0.00	\$0.00	\$44,100.02
5411	Vehículos y equipo terrestre	\$0.00	\$44,100.02	\$44,100.02	\$0.00	\$0.00	\$0.00	\$0.00	\$44,100.02
INGRESOS PROPIOS		\$380,000.00	\$106,702.57	\$486,702.57	\$7,602.55	\$7,602.55	\$7,602.55	\$7,602.55	\$479,100.02
142 INGRESOS PROPIOS EJERCICIOS ANTERIORES									
1000	SERVICIOS PERSONALES	\$0.00	\$146,090.12	\$146,090.12	\$0.00	\$0.00	\$0.00	\$0.00	\$146,090.12
1500	OTRAS PRESTACIONES SOCIALES Y ECONÓMICAS	\$0.00	\$146,090.12	\$146,090.12	\$0.00	\$0.00	\$0.00	\$0.00	\$146,090.12
1590	Otras prestaciones sociales y económicas	\$0.00	\$146,090.12	\$146,090.12	\$0.00	\$0.00	\$0.00	\$0.00	\$146,090.12
1591	Otras prestaciones sociales y económicas	\$0.00	\$146,090.12	\$146,090.12	\$0.00	\$0.00	\$0.00	\$0.00	\$146,090.12
5000	BIENES MUEBLES, INMUEBLES E INTANGIBLES	\$0.00	\$327,852.85	\$327,852.85	\$0.00	\$0.00	\$0.00	\$0.00	\$327,852.85
5100	MOBILIARIO Y EQUIPO DE ADMINISTRACIÓN	\$0.00	\$327,852.85	\$327,852.85	\$0.00	\$0.00	\$0.00	\$0.00	\$327,852.85
5150	Equipo de cómputo y de tecnología de la información	\$0.00	\$327,852.85	\$327,852.85	\$0.00	\$0.00	\$0.00	\$0.00	\$327,852.85

Ejercicio del Presupuesto		Egresos Aprobado Al 31/12/2020	Ampliaciones / (Reducciones)	Egresos Modificado	Egresos Comprometido	Egresos Devengado	Egresos Ejercido	Egresos Pagado	Subejercicio
5151	Equipo de cómputo y de tecnología de la información	\$0.00	\$327,852.85	\$327,852.85	\$0.00	\$0.00	\$0.00	\$0.00	\$327,852.85
INGRESOS PROPIOS EJERCICIOS ANTEI		\$0.00	\$473,942.97	\$473,942.97	\$0.00	\$0.00	\$0.00	\$0.00	\$473,942.97
151 SUBSIDIO FEDERAL ORDINARIO									
1000	SERVICIOS PERSONALES	\$24,352,520.50	-\$2,008,318.17	\$22,344,202.33	\$15,687,933.32	\$15,687,933.32	\$15,522,147.49	\$15,522,147.49	\$6,656,269.01
1100	REMUNERACIONES AL PERSONAL DE CARÁCTER PERMANEN	\$14,626,283.53	-\$1,959,045.23	\$12,667,238.30	\$10,830,433.72	\$10,830,433.72	\$10,830,433.72	\$10,830,433.72	\$1,836,804.58
1130	Sueldos base al personal permanente	\$14,626,283.53	-\$1,959,045.23	\$12,667,238.30	\$10,830,433.72	\$10,830,433.72	\$10,830,433.72	\$10,830,433.72	\$1,836,804.58
1132	Sueldo Base al Personal de Confianza	\$14,626,283.53	-\$1,959,045.23	\$12,667,238.30	\$10,830,433.72	\$10,830,433.72	\$10,830,433.72	\$10,830,433.72	\$1,836,804.58
1200	REMUNERACION DE CARÁCTER EVENTUAL	\$1,720,197.00	\$549,392.75	\$2,269,589.75	\$1,446,159.93	\$1,446,159.93	\$1,446,159.93	\$1,446,159.93	\$823,429.82
1210	Honorarios asimilables a salarios	\$1,720,197.00	\$549,392.75	\$2,269,589.75	\$1,446,159.93	\$1,446,159.93	\$1,446,159.93	\$1,446,159.93	\$823,429.82
1211	Honorarios asimilables a salarios	\$1,720,197.00	\$549,392.75	\$2,269,589.75	\$1,446,159.93	\$1,446,159.93	\$1,446,159.93	\$1,446,159.93	\$823,429.82
1300	REMUNERACIONES ADICIONALES Y ESPECIALES	\$3,771,868.36	\$47,049.32	\$3,818,917.68	\$656,924.09	\$656,924.09	\$656,924.09	\$656,924.09	\$3,161,993.59
1320	Primas de vacaciones, dominical y gratificación de fin de año	\$3,771,868.36	\$47,049.32	\$3,818,917.68	\$656,924.09	\$656,924.09	\$656,924.09	\$656,924.09	\$3,161,993.59
1321	Primas de vacaciones y Dominical	\$493,151.70	\$20,604.70	\$513,756.40	\$500,452.31	\$500,452.31	\$500,452.31	\$500,452.31	\$13,304.09
1322	Gratificación de fin de año	\$3,278,716.66	\$26,444.62	\$3,305,161.28	\$156,471.78	\$156,471.78	\$156,471.78	\$156,471.78	\$3,148,689.50
1400	SEGURIDAD SOCIAL	\$3,752,298.52	-\$189,523.44	\$3,562,775.08	\$2,734,856.60	\$2,734,856.60	\$2,569,070.77	\$2,569,070.77	\$827,918.48
1410	Aportaciones de seguridad social	\$3,224,451.00	-\$148,195.48	\$3,076,255.52	\$2,398,178.77	\$2,398,178.77	\$2,263,064.89	\$2,263,064.89	\$678,076.75
1411	Aportaciones de seguridad social	\$3,224,451.00	-\$148,195.48	\$3,076,255.52	\$2,398,178.77	\$2,398,178.77	\$2,263,064.89	\$2,263,064.89	\$678,076.75
1420	Aportaciones a fondos de vivienda	\$157,936.23	-\$5,514.55	\$152,421.68	\$120,304.08	\$120,304.08	\$113,253.24	\$113,253.24	\$32,117.60
1421	Aportaciones a fondos de vivienda	\$157,936.23	-\$5,514.55	\$152,421.68	\$120,304.08	\$120,304.08	\$113,253.24	\$113,253.24	\$32,117.60
1430	Aportaciones al sistema para el retiro	\$369,911.29	-\$35,813.41	\$334,097.88	\$216,373.75	\$216,373.75	\$192,752.64	\$192,752.64	\$117,724.13
1431	Aportaciones al sistema para el retiro	\$369,911.29	-\$35,813.41	\$334,097.88	\$216,373.75	\$216,373.75	\$192,752.64	\$192,752.64	\$117,724.13
1500	OTRAS PRESTACIONES SOCIALES Y ECONÓMICAS	\$481,873.09	-\$456,191.57	\$25,681.52	\$19,558.98	\$19,558.98	\$19,558.98	\$19,558.98	\$6,122.54
1530	Prestaciones y haberes de retiro	\$9,306.66	-\$9,306.66	\$0.00	\$0.00	\$0.00	\$0.00	\$0.00	\$0.00
1531	Prestaciones y haberes de retiro	\$9,306.66	-\$9,306.66	\$0.00	\$0.00	\$0.00	\$0.00	\$0.00	\$0.00
1540	Prestaciones contractuales	\$409,839.62	-\$384,158.10	\$25,681.52	\$19,558.98	\$19,558.98	\$19,558.98	\$19,558.98	\$6,122.54
1541	Prestaciones contractuales	\$409,839.62	-\$384,158.10	\$25,681.52	\$19,558.98	\$19,558.98	\$19,558.98	\$19,558.98	\$6,122.54
1590	Otras prestaciones sociales y económicas	\$62,726.81	-\$62,726.81	\$0.00	\$0.00	\$0.00	\$0.00	\$0.00	\$0.00
1591	Otras prestaciones sociales y económicas	\$62,726.81	-\$62,726.81	\$0.00	\$0.00	\$0.00	\$0.00	\$0.00	\$0.00
2000	MATERIALES Y SUMINISTROS	\$0.00	\$2,557,356.05	\$2,557,356.05	\$884,905.82	\$884,905.82	\$884,905.82	\$884,905.82	\$1,672,450.23
2100	MATERIALES DE ADMINISTRACIÓN, EMISIÓN DE DOCUMENTC	\$0.00	\$115,628.60	\$115,628.60	\$29,957.06	\$29,957.06	\$29,957.06	\$29,957.06	\$85,671.54
2110	Materiales, útiles y equipos menores de oficina	\$0.00	\$23,825.30	\$23,825.30	\$23,825.30	\$23,825.30	\$23,825.30	\$23,825.30	\$0.00

Ejercicio del Presupuesto		Egresos Aprobado Al 31/12/2020	Ampliaciones / (Reducciones)	Egresos Modificado	Egresos Comprometido	Egresos Devengado	Egresos Ejercido	Egresos Pagado	Subejercicio
2111	Materiales, útiles y equipos menores de oficina	\$0.00	\$23,825.30	\$23,825.30	\$23,825.30	\$23,825.30	\$23,825.30	\$23,825.30	\$0.00
2140	Materiales, útiles y equipos menores de tecnologías de la informac	\$0.00	\$22,833.30	\$22,833.30	\$6,131.76	\$6,131.76	\$6,131.76	\$6,131.76	\$16,701.54
2141	Materiales, útiles y equipos menores de tecnologías de la informac	\$0.00	\$22,833.30	\$22,833.30	\$6,131.76	\$6,131.76	\$6,131.76	\$6,131.76	\$16,701.54
2150	Material impreso e información digital	\$0.00	\$68,970.00	\$68,970.00	\$0.00	\$0.00	\$0.00	\$0.00	\$68,970.00
2151	Material impreso e información digital	\$0.00	\$68,970.00	\$68,970.00	\$0.00	\$0.00	\$0.00	\$0.00	\$68,970.00
2200	ALIMENTOS Y UTENSILIOS	\$0.00	\$630.00	\$630.00	\$630.00	\$630.00	\$630.00	\$630.00	\$0.00
2210	Productos alimenticios para personas	\$0.00	\$630.00	\$630.00	\$630.00	\$630.00	\$630.00	\$630.00	\$0.00
2211	Productos alimenticios para personas	\$0.00	\$630.00	\$630.00	\$630.00	\$630.00	\$630.00	\$630.00	\$0.00
2300	MATERIAS PRIMAS Y MATERIALES DE PRODUCCIÓN Y COMEI	\$0.00	\$7,500.00	\$7,500.00	\$7,500.00	\$7,500.00	\$7,500.00	\$7,500.00	\$0.00
2350	Productos químicos, farmacéuticos y de laboratorio adquiridos com	\$0.00	\$7,500.00	\$7,500.00	\$7,500.00	\$7,500.00	\$7,500.00	\$7,500.00	\$0.00
2351	Productos químicos, farmacéuticos y de laboratorio adquiridos com	\$0.00	\$7,500.00	\$7,500.00	\$7,500.00	\$7,500.00	\$7,500.00	\$7,500.00	\$0.00
2400	MATERIALES Y ARTÍCULOS DE CONSTRUCCIÓN Y DE REPARA	\$0.00	\$1,047,637.88	\$1,047,637.88	\$385,356.51	\$385,356.51	\$385,356.51	\$385,356.51	\$662,281.37
2410	Productos minerales no metálicos	\$0.00	\$27,335.17	\$27,335.17	\$0.00	\$0.00	\$0.00	\$0.00	\$27,335.17
2411	Productos minerales no metálicos	\$0.00	\$27,335.17	\$27,335.17	\$0.00	\$0.00	\$0.00	\$0.00	\$27,335.17
2420	Cemento y productos de concreto	\$0.00	\$220.40	\$220.40	\$220.40	\$220.40	\$220.40	\$220.40	\$0.00
2421	Cemento y productos de concreto	\$0.00	\$220.40	\$220.40	\$220.40	\$220.40	\$220.40	\$220.40	\$0.00
2460	Material eléctrico y electrónico	\$0.00	\$469,398.13	\$469,398.13	\$148,238.83	\$148,238.83	\$148,238.83	\$148,238.83	\$321,159.30
2461	Material eléctrico y electrónico	\$0.00	\$469,398.13	\$469,398.13	\$148,238.83	\$148,238.83	\$148,238.83	\$148,238.83	\$321,159.30
2470	Artículos metálicos para la construcción	\$0.00	\$59,274.14	\$59,274.14	\$41,971.00	\$41,971.00	\$41,971.00	\$41,971.00	\$17,303.14
2471	Artículos metálicos para la construcción	\$0.00	\$59,274.14	\$59,274.14	\$41,971.00	\$41,971.00	\$41,971.00	\$41,971.00	\$17,303.14
2490	Otros materiales y artículos de construcción y reparación	\$0.00	\$491,410.04	\$491,410.04	\$194,926.28	\$194,926.28	\$194,926.28	\$194,926.28	\$296,483.76
2491	Otros matenales y artículos de construcción y reparación	\$0.00	\$491,410.04	\$491,410.04	\$194,926.28	\$194,926.28	\$194,926.28	\$194,926.28	\$296,483.76
2500	PRODUCTOS QUÍMICOS, FARMACÉUTICOS Y DE LABORATOR	\$0.00	\$806,717.71	\$806,717.71	\$212,448.35	\$212,448.35	\$212,448.35	\$212,448.35	\$594,269.36
2510	Productos químicos básicos	\$0.00	\$81,817.35	\$81,817.35	\$81,817.35	\$81,817.35	\$81,817.35	\$81,817.35	\$0.00
2511	Productos químicos básicos	\$0.00	\$81,817.35	\$81,817.35	\$81,817.35	\$81,817.35	\$81,817.35	\$81,817.35	\$0.00
2530	Medicinas y productos farmacéuticos	\$0.00	\$16,082.76	\$16,082.76	\$0.00	\$0.00	\$0.00	\$0.00	\$16,082.76
2531	Medicinas y productos farmacéuticos	\$0.00	\$16,082.76	\$16,082.76	\$0.00	\$0.00	\$0.00	\$0.00	\$16,082.76
2550	Materiales, accesorios y suministros de laboratorio	\$0.00	\$708,817.60	\$708,817.60	\$130,631.00	\$130,631.00	\$130,631.00	\$130,631.00	\$578,186.60
2551	Materiales, accesorios y suministros de laboratorio	\$0.00	\$708,817.60	\$708,817.60	\$130,631.00	\$130,631.00	\$130,631.00	\$130,631.00	\$578,186.60
2600	COMBUSTIBLES, LUBRICANTES Y ADITIVOS	\$0.00	\$80,000.00	\$80,000.00	\$0.00	\$0.00	\$0.00	\$0.00	\$80,000.00
2610	Combustibles, lubricantes y aditivos	\$0.00	\$80,000.00	\$80,000.00	\$0.00	\$0.00	\$0.00	\$0.00	\$80,000.00
2611	Combustibles	\$0.00	\$80,000.00	\$80,000.00	\$0.00	\$0.00	\$0.00	\$0.00	\$80,000.00

Ejercicio del Presupuesto		Egresos Aprobado Al 31/12/2020	Ampliaciones / (Reducciones)	Egresos Modificado	Egresos Comprometido	Egresos Devengado	Egresos Ejercido	Egresos Pagado	Subejercicio
2700	VESTUARIO, BLANCOS, PRENDAS DE PROTECCIÓN Y ARTÍCULO	\$0.00	\$103,887.16	\$103,887.16	\$3,887.16	\$3,887.16	\$3,887.16	\$3,887.16	\$100,000.00
2710	Vestuario y uniformes	\$0.00	\$100,000.00	\$100,000.00	\$0.00	\$0.00	\$0.00	\$0.00	\$100,000.00
2711	Vestuario y uniformes	\$0.00	\$100,000.00	\$100,000.00	\$0.00	\$0.00	\$0.00	\$0.00	\$100,000.00
2720	Prendas de seguridad y protección personal	\$0.00	\$3,887.16	\$3,887.16	\$3,887.16	\$3,887.16	\$3,887.16	\$3,887.16	\$0.00
2721	Prendas de seguridad y protección personal	\$0.00	\$3,887.16	\$3,887.16	\$3,887.16	\$3,887.16	\$3,887.16	\$3,887.16	\$0.00
2900	HERRAMIENTAS, REFACCIONES Y ACCESORIOS MENORES	\$0.00	\$395,354.70	\$395,354.70	\$245,126.74	\$245,126.74	\$245,126.74	\$245,126.74	\$150,227.96
2910	Herramientas menores	\$0.00	\$112,882.41	\$112,882.41	\$112,882.41	\$112,882.41	\$112,882.41	\$112,882.41	\$0.00
2911	Herramientas menores	\$0.00	\$112,882.41	\$112,882.41	\$112,882.41	\$112,882.41	\$112,882.41	\$112,882.41	\$0.00
2920	Refacciones y accesorios menores de edificios	\$0.00	\$61,239.65	\$61,239.65	\$51,758.77	\$51,758.77	\$51,758.77	\$51,758.77	\$9,480.88
2921	Refacciones y accesorios menores de edificios	\$0.00	\$61,239.65	\$61,239.65	\$51,758.77	\$51,758.77	\$51,758.77	\$51,758.77	\$9,480.88
2930	Refacciones y accesorios menores de mobiliario y equipo de admir	\$0.00	\$55,000.00	\$55,000.00	\$12,557.76	\$12,557.76	\$12,557.76	\$12,557.76	\$42,442.24
2931	Refacciones y accesorios menores de mobiliario y equipo de admir	\$0.00	\$55,000.00	\$55,000.00	\$12,557.76	\$12,557.76	\$12,557.76	\$12,557.76	\$42,442.24
2940	Refacciones y accesorios menores de equipo de cómputo y tecnol	\$0.00	\$4,955.35	\$4,955.35	\$0.00	\$0.00	\$0.00	\$0.00	\$4,955.35
2941	Refacciones y accesorios menores de equipo de cómputo y tecnol	\$0.00	\$4,955.35	\$4,955.35	\$0.00	\$0.00	\$0.00	\$0.00	\$4,955.35
2950	Refacciones y accesorios menores de equipo e instrumental médic	\$0.00	\$55,000.00	\$55,000.00	\$0.00	\$0.00	\$0.00	\$0.00	\$55,000.00
2951	Refacciones y accesorios menores de equipo e instrumental médic	\$0.00	\$55,000.00	\$55,000.00	\$0.00	\$0.00	\$0.00	\$0.00	\$55,000.00
2960	Refacciones y accesorios menores de equipo de transporte	\$0.00	\$35,000.00	\$35,000.00	\$4,620.98	\$4,620.98	\$4,620.98	\$4,620.98	\$30,379.02
2961	Refacciones y accesorios menores de equipo de transporte	\$0.00	\$35,000.00	\$35,000.00	\$4,620.98	\$4,620.98	\$4,620.98	\$4,620.98	\$30,379.02
2980	Refacciones y accesorios menores de maquinaria y otros equipos	\$0.00	\$66,277.29	\$66,277.29	\$61,277.28	\$61,277.28	\$61,277.28	\$61,277.28	\$5,000.01
2981	Refacciones y accesorios menores de maquinaria y otros equipos	\$0.00	\$66,277.29	\$66,277.29	\$61,277.28	\$61,277.28	\$61,277.28	\$61,277.28	\$5,000.01
2990	Refacciones y accesorios menores otros bienes muebles	\$0.00	\$5,000.00	\$5,000.00	\$2,029.54	\$2,029.54	\$2,029.54	\$2,029.54	\$2,970.46
2991	Refacciones y accesorios menores otros bienes muebles	\$0.00	\$5,000.00	\$5,000.00	\$2,029.54	\$2,029.54	\$2,029.54	\$2,029.54	\$2,970.46
3000	SERVICIOS GENERALES	\$638,120.50	\$270,574.10	\$908,694.60	\$486,879.91	\$478,098.71	\$478,098.71	\$478,098.71	\$430,595.89
3100	SERVICIOS BÁSICOS	\$0.00	\$139,814.76	\$139,814.76	\$108,827.05	\$108,827.05	\$108,827.05	\$108,827.05	\$30,987.71
3110	Energía eléctrica	\$0.00	\$95,840.00	\$95,840.00	\$75,217.00	\$75,217.00	\$75,217.00	\$75,217.00	\$20,623.00
3111	Energía eléctrica	\$0.00	\$95,840.00	\$95,840.00	\$75,217.00	\$75,217.00	\$75,217.00	\$75,217.00	\$20,623.00
3140	Telefonía tradicional	\$0.00	\$7,616.48	\$7,616.48	\$5,642.14	\$5,642.14	\$5,642.14	\$5,642.14	\$1,974.34
3141	Telefonía tradicional	\$0.00	\$7,616.48	\$7,616.48	\$5,642.14	\$5,642.14	\$5,642.14	\$5,642.14	\$1,974.34
3170	Servicios de acceso de Internet, redes y procesamiento de informa	\$0.00	\$36,358.28	\$36,358.28	\$27,967.91	\$27,967.91	\$27,967.91	\$27,967.91	\$8,390.37
3171	Servicios de acceso de Internet, redes y procesamiento de informa	\$0.00	\$36,358.28	\$36,358.28	\$27,967.91	\$27,967.91	\$27,967.91	\$27,967.91	\$8,390.37
3200	SERVICIOS DE ARRENDAMIENTO	\$0.00	\$83,598.62	\$83,598.62	\$14,558.51	\$5,777.31	\$5,777.31	\$5,777.31	\$77,821.31
3270	Arrendamiento de activos intangibles	\$0.00	\$49,325.82	\$49,325.82	\$14,558.51	\$5,777.31	\$5,777.31	\$5,777.31	\$43,548.51

Ejercicio del Presupuesto		Egresos Aprobado Al 31/12/2020	Ampliaciones / (Reducciones)	Egresos Modificado	Egresos Comprometido	Egresos Devengado	Egresos Ejercido	Egresos Pagado	Subejercicio
3271	Arrendamiento de activos intangibles	\$0.00	\$49,325.82	\$49,325.82	\$14,558.51	\$5,777.31	\$5,777.31	\$5,777.31	\$43,548.51
3290	Otros arrendamientos	\$0.00	\$34,272.80	\$34,272.80	\$0.00	\$0.00	\$0.00	\$0.00	\$34,272.80
3291	Otros arrendamientos	\$0.00	\$34,272.80	\$34,272.80	\$0.00	\$0.00	\$0.00	\$0.00	\$34,272.80
3300	SERVICIOS PROFESIONALES, CIENTÍFICOS, TÉCNICOS Y OTROS	\$0.00	\$200,658.55	\$200,658.55	\$164,952.55	\$164,952.55	\$164,952.55	\$164,952.55	\$35,706.00
3310	Servicios legales, de contabilidad, auditoría y relacionados	\$0.00	\$110,000.00	\$110,000.00	\$110,000.00	\$110,000.00	\$110,000.00	\$110,000.00	\$0.00
3311	Servicios legales, de contabilidad, auditoría y relacionados	\$0.00	\$110,000.00	\$110,000.00	\$110,000.00	\$110,000.00	\$110,000.00	\$110,000.00	\$0.00
3340	Servicios de capacitación	\$0.00	\$15,000.00	\$15,000.00	\$0.00	\$0.00	\$0.00	\$0.00	\$15,000.00
3341	Servicios de capacitación	\$0.00	\$15,000.00	\$15,000.00	\$0.00	\$0.00	\$0.00	\$0.00	\$15,000.00
3360	Servicios de apoyo administrativo, fotocopiado e impresión	\$0.00	\$54,952.55	\$54,952.55	\$54,952.55	\$54,952.55	\$54,952.55	\$54,952.55	\$0.00
3361	Servicios de apoyo administrativo, fotocopiado e impresión	\$0.00	\$54,952.55	\$54,952.55	\$54,952.55	\$54,952.55	\$54,952.55	\$54,952.55	\$0.00
3390	Servicios profesionales, científicos y técnicos integrales	\$0.00	\$20,706.00	\$20,706.00	\$0.00	\$0.00	\$0.00	\$0.00	\$20,706.00
3391	Servicios profesionales, científicos y técnicos integrales	\$0.00	\$20,706.00	\$20,706.00	\$0.00	\$0.00	\$0.00	\$0.00	\$20,706.00
3500	SERVICIOS DE INSTALACIÓN, REPARACIÓN, MANTENIMIENTO	\$0.00	\$274,507.66	\$274,507.66	\$166,692.00	\$166,692.00	\$166,692.00	\$166,692.00	\$107,815.66
3540	Instalación, reparación y mantenimiento de equipo e instrumental n	\$0.00	\$119,838.25	\$119,838.25	\$42,224.00	\$42,224.00	\$42,224.00	\$42,224.00	\$77,614.25
3541	Instalación, reparación y mantenimiento de equipo e instrumental n	\$0.00	\$119,838.25	\$119,838.25	\$42,224.00	\$42,224.00	\$42,224.00	\$42,224.00	\$77,614.25
3550	Reparación y mantenimiento de equipo de transporte	\$0.00	\$27,604.00	\$27,604.00	\$0.00	\$0.00	\$0.00	\$0.00	\$27,604.00
3551	Reparación y mantenimiento de equipo de transporte	\$0.00	\$27,604.00	\$27,604.00	\$0.00	\$0.00	\$0.00	\$0.00	\$27,604.00
3580	Servicios de limpieza y manejo de desechos	\$0.00	\$2,597.41	\$2,597.41	\$0.00	\$0.00	\$0.00	\$0.00	\$2,597.41
3581	Servicios de limpieza y manejo de desechos	\$0.00	\$2,597.41	\$2,597.41	\$0.00	\$0.00	\$0.00	\$0.00	\$2,597.41
3590	Servicios de jardinería y fumigación	\$0.00	\$124,468.00	\$124,468.00	\$124,468.00	\$124,468.00	\$124,468.00	\$124,468.00	\$0.00
3591	Servicios de jardinería y fumigación	\$0.00	\$124,468.00	\$124,468.00	\$124,468.00	\$124,468.00	\$124,468.00	\$124,468.00	\$0.00
3600	SERVICIOS DE COMUNICACIÓN SOCIAL Y PUBLICIDAD	\$0.00	\$84,480.00	\$84,480.00	\$0.00	\$0.00	\$0.00	\$0.00	\$84,480.00
3620	Difusión por radio, televisión y otros medios de mensajes comercial	\$0.00	\$61,280.00	\$61,280.00	\$0.00	\$0.00	\$0.00	\$0.00	\$61,280.00
3621	Difusión por radio, televisión y otros medios de mensajes comercial	\$0.00	\$61,280.00	\$61,280.00	\$0.00	\$0.00	\$0.00	\$0.00	\$61,280.00
3650	Servicios de la industria filmica, del sonido y del video	\$0.00	\$23,200.00	\$23,200.00	\$0.00	\$0.00	\$0.00	\$0.00	\$23,200.00
3651	Servicios de la industria filmica, del sonido y del video	\$0.00	\$23,200.00	\$23,200.00	\$0.00	\$0.00	\$0.00	\$0.00	\$23,200.00
3700	SERVICIOS DE TRASLADO Y VIÁTICOS	\$0.00	\$33,140.01	\$33,140.01	\$0.00	\$0.00	\$0.00	\$0.00	\$33,140.01
3760	Viáticos en el extranjero	\$0.00	\$33,140.01	\$33,140.01	\$0.00	\$0.00	\$0.00	\$0.00	\$33,140.01
3761	Viáticos en el extranjero	\$0.00	\$33,140.01	\$33,140.01	\$0.00	\$0.00	\$0.00	\$0.00	\$33,140.01
3800	SERVICIOS OFICIALES	\$0.00	\$92,495.00	\$92,495.00	\$31,849.80	\$31,849.80	\$31,849.80	\$31,849.80	\$60,645.20
3820	Gastos de orden social y cultural	\$0.00	\$64,160.00	\$64,160.00	\$3,514.80	\$3,514.80	\$3,514.80	\$3,514.80	\$60,645.20
3821	Gastos de orden social y cultural	\$0.00	\$64,160.00	\$64,160.00	\$3,514.80	\$3,514.80	\$3,514.80	\$3,514.80	\$60,645.20

Ejercicio del Presupuesto		Egresos Aprobado Al 31/12/2020	Ampliaciones / (Reducciones)	Egresos Modificado	Egresos Comprometido	Egresos Devengado	Egresos Ejercido	Egresos Pagado	Subejercicio
3830	Congresos y convenciones	\$0.00	\$28,335.00	\$28,335.00	\$28,335.00	\$28,335.00	\$28,335.00	\$28,335.00	\$0.00
3831	Congresos y convenciones	\$0.00	\$28,335.00	\$28,335.00	\$28,335.00	\$28,335.00	\$28,335.00	\$28,335.00	\$0.00
3900	OTROS SERVICIOS GENERALES	\$638,120.50	-\$638,120.50	\$0.00	\$0.00	\$0.00	\$0.00	\$0.00	\$0.00
3980	Impuesto sobre nóminas y otros que se deriven de una relación lab	\$638,120.50	-\$638,120.50	\$0.00	\$0.00	\$0.00	\$0.00	\$0.00	\$0.00
3981	Impuesto sobre nóminas y otros que se deriven de una relación lab	\$638,120.50	-\$638,120.50	\$0.00	\$0.00	\$0.00	\$0.00	\$0.00	\$0.00
4000	TRANSFERENCIAS, ASIGNACIONES, SUBSIDIOS Y O1	\$0.00	\$612,351.03	\$612,351.03	\$0.00	\$0.00	\$0.00	\$0.00	\$612,351.03
4400	AYUDAS SOCIALES	\$0.00	\$612,351.03	\$612,351.03	\$0.00	\$0.00	\$0.00	\$0.00	\$612,351.03
4410	Ayudas sociales a personas	\$0.00	\$497,353.78	\$497,353.78	\$0.00	\$0.00	\$0.00	\$0.00	\$497,353.78
4411	Ayudas sociales a personas	\$0.00	\$497,353.78	\$497,353.78	\$0.00	\$0.00	\$0.00	\$0.00	\$497,353.78
4420	Becas y otras ayudas para programas de capacitación	\$0.00	\$114,997.25	\$114,997.25	\$0.00	\$0.00	\$0.00	\$0.00	\$114,997.25
4421	Becas y otras ayudas para programas de capacitación	\$0.00	\$114,997.25	\$114,997.25	\$0.00	\$0.00	\$0.00	\$0.00	\$114,997.25
SUBSIDIO FEDERAL ORDINARIO		\$24,990,641.00	\$1,431,963.01	\$26,422,604.01	\$17,059,719.05	\$17,050,937.85	\$16,885,152.02	\$16,885,152.02	\$9,371,666.16
152 RENDIMIENTOS 2020									
3000	SERVICIOS GENERALES	\$0.00	\$14,995.31	\$14,995.31	\$0.00	\$0.00	\$0.00	\$0.00	\$14,995.31
3400	SERVICIOS FINANCIEROS, BANCARIOS Y COMERCIALES	\$0.00	\$14,995.31	\$14,995.31	\$0.00	\$0.00	\$0.00	\$0.00	\$14,995.31
3410	Servicios financieros y bancarios	\$0.00	\$14,995.31	\$14,995.31	\$0.00	\$0.00	\$0.00	\$0.00	\$14,995.31
3411	Servicios financieros y bancarios	\$0.00	\$14,995.31	\$14,995.31	\$0.00	\$0.00	\$0.00	\$0.00	\$14,995.31
RENDIMIENTOS 2020		\$0.00	\$14,995.31	\$14,995.31	\$0.00	\$0.00	\$0.00	\$0.00	\$14,995.31
153 RENDIMIENTOS FEDERALES 2020									
3000	SERVICIOS GENERALES	\$0.00	\$10,938.48	\$10,938.48	\$0.00	\$0.00	\$0.00	\$0.00	\$10,938.48
3400	SERVICIOS FINANCIEROS, BANCARIOS Y COMERCIALES	\$0.00	\$10,938.48	\$10,938.48	\$0.00	\$0.00	\$0.00	\$0.00	\$10,938.48
3410	Servicios financieros y bancarios	\$0.00	\$10,938.48	\$10,938.48	\$0.00	\$0.00	\$0.00	\$0.00	\$10,938.48
3411	Servicios financieros y bancarios	\$0.00	\$10,938.48	\$10,938.48	\$0.00	\$0.00	\$0.00	\$0.00	\$10,938.48
RENDIMIENTOS FEDERALES 2020		\$0.00	\$10,938.48	\$10,938.48	\$0.00	\$0.00	\$0.00	\$0.00	\$10,938.48
161 SUBSIDIO ESTATAL ORDINARIO									
1000	SERVICIOS PERSONALES	\$24,352,520.50	\$2,070,083.49	\$26,422,603.99	\$15,695,987.75	\$15,695,987.75	\$15,529,322.02	\$15,529,322.02	\$10,726,616.24
1100	REMUNERACIONES AL PERSONAL DE CARÁCTER PERMANEN	\$14,626,283.53	\$3,413,940.37	\$18,040,223.90	\$10,830,433.68	\$10,830,433.68	\$10,830,433.68	\$10,830,433.68	\$7,209,790.22
1130	Sueldos base al personal permanente	\$14,626,283.53	\$3,413,940.37	\$18,040,223.90	\$10,830,433.68	\$10,830,433.68	\$10,830,433.68	\$10,830,433.68	\$7,209,790.22
1132	Sueldo Base al Personal de Confianza	\$14,626,283.53	\$3,413,940.37	\$18,040,223.90	\$10,830,433.68	\$10,830,433.68	\$10,830,433.68	\$10,830,433.68	\$7,209,790.22

Ejercicio del Presupuesto		Egresos Aprobado Al 31/12/2020	Ampliaciones / (Reducciones)	Egresos Modificado	Egresos Comprometido	Egresos Devengado	Egresos Ejercido	Egresos Pagado	Subejercicio
1200	REMUNERACION DE CARÁCTER EVENTUAL	\$1,720,197.00	\$375,846.03	\$2,096,043.03	\$1,446,159.93	\$1,446,159.93	\$1,446,159.93	\$1,446,159.93	\$649,883.10
1210	Honorarios asimilables a salarios	\$1,720,197.00	\$375,846.03	\$2,096,043.03	\$1,446,159.93	\$1,446,159.93	\$1,446,159.93	\$1,446,159.93	\$649,883.10
1211	Honorarios asimilables a salarios	\$1,720,197.00	\$375,846.03	\$2,096,043.03	\$1,446,159.93	\$1,446,159.93	\$1,446,159.93	\$1,446,159.93	\$649,883.10
1300	REMUNERACIONES ADICIONALES Y ESPECIALES	\$3,771,868.36	-\$2,058,275.45	\$1,713,592.91	\$656,924.11	\$656,924.11	\$656,924.11	\$656,924.11	\$1,056,668.80
1320	Primas de vacaciones, dominical y gratificación de fin de año	\$3,771,868.36	-\$2,058,275.45	\$1,713,592.91	\$656,924.11	\$656,924.11	\$656,924.11	\$656,924.11	\$1,056,668.80
1321	Primas de vacaciones y Dominical	\$493,151.70	\$1,039,996.58	\$1,533,148.28	\$500,452.29	\$500,452.29	\$500,452.29	\$500,452.29	\$1,032,695.99
1322	Gratificación de fin de año	\$3,278,716.66	-\$3,098,272.03	\$180,444.63	\$156,471.82	\$156,471.82	\$156,471.82	\$156,471.82	\$23,972.81
1400	SEGURIDAD SOCIAL	\$3,752,298.52	\$344,971.40	\$4,097,269.92	\$2,734,856.61	\$2,734,856.61	\$2,569,070.78	\$2,569,070.78	\$1,362,413.31
1410	Aportaciones de seguridad social	\$3,224,451.00	\$410,817.06	\$3,635,268.06	\$2,398,178.82	\$2,398,178.82	\$2,263,064.93	\$2,263,064.93	\$1,237,089.24
1411	Aportaciones de seguridad social	\$3,224,451.00	\$410,817.06	\$3,635,268.06	\$2,398,178.82	\$2,398,178.82	\$2,263,064.93	\$2,263,064.93	\$1,237,089.24
1420	Aportaciones a fondos de vivienda	\$157,936.23	\$21,572.91	\$179,509.14	\$120,304.05	\$120,304.05	\$113,253.22	\$113,253.22	\$59,205.09
1421	Aportaciones a fondos de vivienda	\$157,936.23	\$21,572.91	\$179,509.14	\$120,304.05	\$120,304.05	\$113,253.22	\$113,253.22	\$59,205.09
1430	Aportaciones al sistema para el retiro	\$369,911.29	-\$87,418.57	\$282,492.72	\$216,373.74	\$216,373.74	\$192,752.63	\$192,752.63	\$66,118.98
1431	Aportaciones al sistema para el retiro	\$369,911.29	-\$87,418.57	\$282,492.72	\$216,373.74	\$216,373.74	\$192,752.63	\$192,752.63	\$66,118.98
1500	OTRAS PRESTACIONES SOCIALES Y ECONÓMICAS	\$481,873.09	-\$6,398.86	\$475,474.23	\$27,813.42	\$27,813.42	\$26,733.52	\$26,733.52	\$447,860.81
1530	Prestaciones y haberes de retiro	\$9,306.66	\$2,608.20	\$11,914.86	\$8,054.43	\$8,054.43	\$7,174.53	\$7,174.53	\$3,860.43
1531	Prestaciones y haberes de retiro	\$9,306.66	\$2,608.20	\$11,914.86	\$8,054.43	\$8,054.43	\$7,174.53	\$7,174.53	\$3,860.43
1540	Prestaciones contractuales	\$409,839.62	\$5,953.02	\$415,792.64	\$19,558.99	\$19,558.99	\$19,558.99	\$19,558.99	\$396,233.65
1541	Prestaciones contractuales	\$409,839.62	\$5,953.02	\$415,792.64	\$19,558.99	\$19,558.99	\$19,558.99	\$19,558.99	\$396,233.65
1590	Otras prestaciones sociales y económicas	\$62,726.81	-\$14,960.08	\$47,766.73	\$0.00	\$0.00	\$0.00	\$0.00	\$47,766.73
1591	Otras prestaciones sociales y económicas	\$62,726.81	-\$14,960.08	\$47,766.73	\$0.00	\$0.00	\$0.00	\$0.00	\$47,766.73
3000	SERVICIOS GENERALES	\$638,120.50	-\$638,120.50	\$0.00	\$0.00	\$0.00	\$0.00	\$0.00	\$0.00
3900	OTROS SERVICIOS GENERALES	\$638,120.50	-\$638,120.50	\$0.00	\$0.00	\$0.00	\$0.00	\$0.00	\$0.00
3980	Impuesto sobre nóminas y otros que se deriven de una relación lab	\$638,120.50	-\$638,120.50	\$0.00	\$0.00	\$0.00	\$0.00	\$0.00	\$0.00
3981	Impuesto sobre nóminas y otros que se deriven de una relación lab	\$638,120.50	-\$638,120.50	\$0.00	\$0.00	\$0.00	\$0.00	\$0.00	\$0.00
SUBSIDIO ESTATAL ORDINARIO		\$24,990,641.00	\$1,431,962.99	\$26,422,603.99	\$15,695,987.75	\$15,695,987.75	\$15,529,322.02	\$15,529,322.02	\$10,726,616.24

163 CAPTACION DE DERECHOS

2000	MATERIALES Y SUMINISTROS	\$2,633,121.60	\$0.00	\$2,633,121.60	\$1,127,617.88	\$1,110,540.43	\$1,076,050.78	\$1,076,050.78	\$1,522,581.17
2100	MATERIALES DE ADMINISTRACIÓN, EMISIÓN DE DOCUMENTC	\$468,612.69	\$0.00	\$468,612.69	\$113,774.94	\$112,077.28	\$112,077.28	\$112,077.28	\$356,535.41
2110	Materiales, útiles y equipos menores de oficina	\$197,680.21	-\$30,000.00	\$167,680.21	\$37,612.36	\$36,933.76	\$36,933.76	\$36,933.76	\$130,746.45
2111	Materiales, útiles y equipos menores de oficina	\$197,680.21	-\$30,000.00	\$167,680.21	\$37,612.36	\$36,933.76	\$36,933.76	\$36,933.76	\$130,746.45

Ejercicio del Presupuesto		Egresos Aprobado Al 31/12/2020	Ampliaciones / (Reducciones)	Egresos Modificado	Egresos Comprometido	Egresos Devengado	Egresos Ejercido	Egresos Pagado	Subejercicio
2140	Materiales, útiles y equipos menores de tecnologías de la informaci	\$153,575.73	\$0.00	\$153,575.73	\$18,327.44	\$18,327.44	\$18,327.44	\$18,327.44	\$135,248.29
2141	Materiales, útiles y equipos menores de tecnologías de la informaci	\$153,575.73	\$0.00	\$153,575.73	\$18,327.44	\$18,327.44	\$18,327.44	\$18,327.44	\$135,248.29
2150	Material impreso e información digital	\$20,430.09	\$0.00	\$20,430.09	\$12,352.77	\$12,352.77	\$12,352.77	\$12,352.77	\$8,077.32
2151	Material impreso e información digital	\$20,430.09	\$0.00	\$20,430.09	\$12,352.77	\$12,352.77	\$12,352.77	\$12,352.77	\$8,077.32
2160	Material de limpieza	\$37,985.43	\$30,000.00	\$67,985.43	\$41,070.87	\$40,051.81	\$40,051.81	\$40,051.81	\$27,933.62
2161	Material de limpieza	\$37,985.43	\$30,000.00	\$67,985.43	\$41,070.87	\$40,051.81	\$40,051.81	\$40,051.81	\$27,933.62
2170	Materiales y útiles de enseñanza	\$58,941.23	\$0.00	\$58,941.23	\$4,411.50	\$4,411.50	\$4,411.50	\$4,411.50	\$54,529.73
2171	Materiales y útiles de enseñanza	\$58,941.23	\$0.00	\$58,941.23	\$4,411.50	\$4,411.50	\$4,411.50	\$4,411.50	\$54,529.73
2200	ALIMENTOS Y UTENSILIOS	\$109,177.77	\$0.00	\$109,177.77	\$43,580.98	\$42,181.98	\$42,181.98	\$42,181.98	\$66,995.79
2210	Productos alimenticios para personas	\$108,134.81	-\$2,743.17	\$105,391.64	\$39,794.86	\$39,794.86	\$39,794.86	\$39,794.86	\$65,596.78
2211	Productos alimenticios para personas	\$108,134.81	-\$2,743.17	\$105,391.64	\$39,794.86	\$39,794.86	\$39,794.86	\$39,794.86	\$65,596.78
2230	Utensilios para el servicio de alimentación	\$1,042.96	\$2,743.17	\$3,786.13	\$3,786.12	\$2,387.12	\$2,387.12	\$2,387.12	\$1,399.01
2231	Utensilios para el servicio de alimentación	\$1,042.96	\$2,743.17	\$3,786.13	\$3,786.12	\$2,387.12	\$2,387.12	\$2,387.12	\$1,399.01
2400	MATERIALES Y ARTÍCULOS DE CONSTRUCCIÓN Y DE REPARA	\$253,778.92	\$65,000.00	\$318,778.92	\$272,913.30	\$271,291.62	\$271,291.62	\$271,291.62	\$47,487.30
2420	Cemento y productos de concreto	\$4,371.31	\$0.00	\$4,371.31	\$1,400.70	\$1,400.70	\$1,400.70	\$1,400.70	\$2,970.61
2421	Cemento y productos de concreto	\$4,371.31	\$0.00	\$4,371.31	\$1,400.70	\$1,400.70	\$1,400.70	\$1,400.70	\$2,970.61
2430	Cal. yeso y productos de yeso	\$25,780.59	-\$5,000.00	\$20,780.59	\$1,147.01	\$1,147.01	\$1,147.01	\$1,147.01	\$19,633.58
2431	Cal. yeso y productos de yeso	\$25,780.59	-\$5,000.00	\$20,780.59	\$1,147.01	\$1,147.01	\$1,147.01	\$1,147.01	\$19,633.58
2450	Vidrio y productos de vidrio	\$13,827.20	-\$13,827.20	\$0.00	\$0.00	\$0.00	\$0.00	\$0.00	\$0.00
2451	Vidrio y productos de vidrio	\$13,827.20	-\$13,827.20	\$0.00	\$0.00	\$0.00	\$0.00	\$0.00	\$0.00
2460	Material eléctrico y electrónico	\$144,123.72	-\$51,172.80	\$92,950.92	\$74,881.92	\$73,260.24	\$73,260.24	\$73,260.24	\$19,690.68
2461	Material eléctrico y electrónico	\$144,123.72	-\$51,172.80	\$92,950.92	\$74,881.92	\$73,260.24	\$73,260.24	\$73,260.24	\$19,690.68
2470	Artículos metálicos para la construcción	\$2,490.00	\$113,000.00	\$115,490.00	\$113,863.52	\$113,863.52	\$113,863.52	\$113,863.52	\$1,626.48
2471	Artículos metálicos para la construcción	\$2,490.00	\$113,000.00	\$115,490.00	\$113,863.52	\$113,863.52	\$113,863.52	\$113,863.52	\$1,626.48
2480	Materiales complementarios	\$9,860.00	\$0.00	\$9,860.00	\$7,478.52	\$7,478.52	\$7,478.52	\$7,478.52	\$2,381.48
2481	Materiales complementarios	\$9,860.00	\$0.00	\$9,860.00	\$7,478.52	\$7,478.52	\$7,478.52	\$7,478.52	\$2,381.48
2490	Otros materiales y artículos de construcción y reparación	\$53,326.10	\$22,000.00	\$75,326.10	\$74,141.63	\$74,141.63	\$74,141.63	\$74,141.63	\$1,184.47
2491	Otros materiales y artículos de construcción y reparación	\$53,326.10	\$22,000.00	\$75,326.10	\$74,141.63	\$74,141.63	\$74,141.63	\$74,141.63	\$1,184.47
2500	PRODUCTOS QUÍMICOS, FARMACÉUTICOS Y DE LABORATOR	\$611,799.15	-\$65,000.00	\$546,799.15	\$221,882.81	\$210,407.97	\$210,407.97	\$210,407.97	\$336,391.18
2510	Productos químicos básicos	\$220,252.49	-\$65,000.00	\$155,252.49	\$77,143.30	\$77,143.30	\$77,143.30	\$77,143.30	\$78,109.19
2511	Productos químicos básicos	\$220,252.49	-\$65,000.00	\$155,252.49	\$77,143.30	\$77,143.30	\$77,143.30	\$77,143.30	\$78,109.19
2520	Fertilizantes, pesticidas y otros agroquímicos	\$14,638.15	\$0.00	\$14,638.15	\$5,069.20	\$5,069.20	\$5,069.20	\$5,069.20	\$9,568.95



**Universidad Politécnica de Puebla
Estado de Puebla**

Estado Analítico del Ejercicio del Presupuesto por Fuente de Financiamiento Del 01/ene./2020 Al 30/sep./2020

Usu: RODRIGO_RF

Rep rptEstadoAnalíticoPresupuestoEgresos_FF

Fecha y 05/oct./2020

hora de impresión 11:19 a. m.

Ejercicio del Presupuesto		Egresos Aprobado Al 31/12/2020	Ampliaciones / (Reducciones)	Egresos Modificado	Egresos Comprometido	Egresos Devengado	Egresos Ejercido	Egresos Pagado	Subejercicio
2521	Fertilizantes, pesticidas y otros agroquímicos	\$14,638.15	\$0.00	\$14,638.15	\$5,069.20	\$5,069.20	\$5,069.20	\$5,069.20	\$9,568.95
2530	Medicinas y productos farmacéuticos	\$92,620.76	\$0.00	\$92,620.76	\$15,427.00	\$15,427.00	\$15,427.00	\$15,427.00	\$77,193.76
2531	Medicinas y productos farmacéuticos	\$92,620.76	\$0.00	\$92,620.76	\$15,427.00	\$15,427.00	\$15,427.00	\$15,427.00	\$77,193.76
2540	Materiales, accesorios y suministros médicos	\$65,881.85	\$0.00	\$65,881.85	\$27,174.45	\$27,174.45	\$27,174.45	\$27,174.45	\$38,707.40
2541	Materiales, accesorios y suministros médicos	\$65,881.85	\$0.00	\$65,881.85	\$27,174.45	\$27,174.45	\$27,174.45	\$27,174.45	\$38,707.40
2550	Materiales, accesorios y suministros de laboratorio	\$218,405.90	-\$11,000.00	\$207,405.90	\$86,150.82	\$80,130.30	\$80,130.30	\$80,130.30	\$127,275.60
2551	Materiales, accesorios y suministros de laboratorio	\$218,405.90	-\$11,000.00	\$207,405.90	\$86,150.82	\$80,130.30	\$80,130.30	\$80,130.30	\$127,275.60
2560	Fibras sintéticas, hules, plásticos y derivados	\$0.00	\$11,000.00	\$11,000.00	\$10,918.04	\$5,463.72	\$5,463.72	\$5,463.72	\$5,536.28
2561	Fibras sintéticas, hules, plásticos y derivados	\$0.00	\$11,000.00	\$11,000.00	\$10,918.04	\$5,463.72	\$5,463.72	\$5,463.72	\$5,536.28
2600	COMBUSTIBLES, LUBRICANTES Y ADITIVOS	\$699,889.37	\$0.00	\$699,889.37	\$290,434.06	\$290,434.06	\$255,944.41	\$255,944.41	\$409,455.31
2610	Combustibles, lubricantes y aditivos	\$699,889.37	\$0.00	\$699,889.37	\$290,434.06	\$290,434.06	\$255,944.41	\$255,944.41	\$409,455.31
2611	Combustibles	\$680,000.00	\$0.00	\$680,000.00	\$288,548.25	\$289,548.25	\$254,058.60	\$254,058.60	\$391,451.75
2612	Lubricantes y Aditivos	\$19,889.37	\$0.00	\$19,889.37	\$1,885.81	\$1,885.81	\$1,885.81	\$1,885.81	\$18,003.56
2700	VESTUARIO, BLANCOS, PRENDAS DE PROTECCIÓN Y ARTÍCULO	\$208,139.59	\$0.00	\$208,139.59	\$38,892.48	\$38,892.48	\$38,892.48	\$38,892.48	\$169,247.11
2710	Vestuario y uniformes	\$21,064.00	\$0.00	\$21,064.00	\$12,423.60	\$12,423.60	\$12,423.60	\$12,423.60	\$8,640.40
2711	Vestuario y uniformes	\$21,064.00	\$0.00	\$21,064.00	\$12,423.60	\$12,423.60	\$12,423.60	\$12,423.60	\$8,640.40
2720	Prendas de seguridad y protección personal	\$24,211.79	\$0.00	\$24,211.79	\$12,760.00	\$12,760.00	\$12,760.00	\$12,760.00	\$11,451.79
2721	Prendas de seguridad y protección personal	\$24,211.79	\$0.00	\$24,211.79	\$12,760.00	\$12,760.00	\$12,760.00	\$12,760.00	\$11,451.79
2730	Artículos deportivos	\$106,863.80	\$0.00	\$106,863.80	\$13,708.88	\$13,708.88	\$13,708.88	\$13,708.88	\$93,154.92
2731	Artículos deportivos	\$106,863.80	\$0.00	\$106,863.80	\$13,708.88	\$13,708.88	\$13,708.88	\$13,708.88	\$93,154.92
2750	Blancos y otros productos textiles excepto prendas de vestir	\$56,000.00	\$0.00	\$56,000.00	\$0.00	\$0.00	\$0.00	\$0.00	\$56,000.00
2751	Blancos y otros productos textiles, excepto prendas de vestir	\$56,000.00	\$0.00	\$56,000.00	\$0.00	\$0.00	\$0.00	\$0.00	\$56,000.00
2900	HERRAMIENTAS, REFACCIONES Y ACCESORIOS MENORES	\$281,724.11	\$0.00	\$281,724.11	\$146,139.31	\$145,255.04	\$145,255.04	\$145,255.04	\$136,469.07
2910	Herramientas menores	\$102,604.40	-\$10,000.00	\$92,604.40	\$51,444.83	\$50,560.56	\$50,560.56	\$50,560.56	\$42,043.84
2911	Herramientas menores	\$102,604.40	-\$10,000.00	\$92,604.40	\$51,444.83	\$50,560.56	\$50,560.56	\$50,560.56	\$42,043.84
2920	Refacciones y accesorios menores de edificios	\$29,563.73	\$0.00	\$29,563.73	\$1,459.51	\$1,459.51	\$1,459.51	\$1,459.51	\$28,104.22
2921	Refacciones y accesorios menores de edificios	\$29,563.73	\$0.00	\$29,563.73	\$1,459.51	\$1,459.51	\$1,459.51	\$1,459.51	\$28,104.22
2930	Refacciones y accesorios menores de mobiliario y equipo de admir	\$54,348.75	\$0.00	\$54,348.75	\$40,412.10	\$40,412.10	\$40,412.10	\$40,412.10	\$13,936.65
2931	Refacciones y accesorios menores de mobiliario y equipo de admir	\$54,348.75	\$0.00	\$54,348.75	\$40,412.10	\$40,412.10	\$40,412.10	\$40,412.10	\$13,936.65
2940	Refacciones y accesorios menores de equipo de cómputo y tecnol	\$69,209.11	-\$5,000.00	\$64,209.11	\$41,910.32	\$41,910.32	\$41,910.32	\$41,910.32	\$22,298.79
2941	Refacciones y accesorios menores de equipo de cómputo y tecnol	\$69,209.11	-\$5,000.00	\$64,209.11	\$41,910.32	\$41,910.32	\$41,910.32	\$41,910.32	\$22,298.79
2960	Refacciones y accesorios menores de equipo de transporte	\$25,998.12	\$0.00	\$25,998.12	\$5,147.00	\$5,147.00	\$5,147.00	\$5,147.00	\$20,851.12

Ejercicio del Presupuesto		Egresos Aprobado Al 31/12/2020	Ampliaciones / (Reducciones)	Egresos Modificado	Egresos Comprometido	Egresos Devengado	Egresos Ejercido	Egresos Pagado	Subejercicio
2961	Refacciones y accesorios menores de equipo de transporte	\$25,998.12	\$0.00	\$25,998.12	\$5,147.00	\$5,147.00	\$5,147.00	\$5,147.00	\$20,851.12
2980	Refacciones y accesorios menores de maquinaria y otros equipos	\$0.00	\$5,000.00	\$5,000.00	\$2,193.56	\$2,193.56	\$2,193.56	\$2,193.56	\$2,806.44
2981	Refacciones y accesorios menores de maquinaria y otros equipos	\$0.00	\$5,000.00	\$5,000.00	\$2,193.56	\$2,193.56	\$2,193.56	\$2,193.56	\$2,806.44
2990	Refacciones y accesorios menores otros bienes muebles	\$0.00	\$10,000.00	\$10,000.00	\$3,571.99	\$3,571.99	\$3,571.99	\$3,571.99	\$6,428.01
2991	Refacciones y accesorios menores otros bienes muebles	\$0.00	\$10,000.00	\$10,000.00	\$3,571.99	\$3,571.99	\$3,571.99	\$3,571.99	\$6,428.01
3000	SERVICIOS GENERALES	\$11,521,638.34	\$709,551.00	\$12,231,189.34	\$6,543,564.43	\$6,384,511.13	\$5,396,281.33	\$5,396,281.33	\$5,846,678.21
3100	SERVICIOS BÁSICOS	\$1,522,518.34	\$0.00	\$1,522,518.34	\$669,065.25	\$669,065.25	\$597,786.20	\$597,786.20	\$853,453.09
3110	Energía eléctrica	\$942,023.00	\$0.00	\$942,023.00	\$386,820.00	\$386,820.00	\$349,151.00	\$349,151.00	\$555,203.00
3111	Energía eléctrica	\$942,023.00	\$0.00	\$942,023.00	\$386,820.00	\$386,820.00	\$349,151.00	\$349,151.00	\$555,203.00
3120	Gas	\$7,995.34	\$0.00	\$7,995.34	\$2,000.00	\$2,000.00	\$2,000.00	\$2,000.00	\$5,995.34
3121	Gas	\$7,995.34	\$0.00	\$7,995.34	\$2,000.00	\$2,000.00	\$2,000.00	\$2,000.00	\$5,995.34
3130	Agua	\$25,000.00	\$0.00	\$25,000.00	\$7,700.00	\$7,700.00	\$7,700.00	\$7,700.00	\$17,300.00
3131	Agua	\$25,000.00	\$0.00	\$25,000.00	\$7,700.00	\$7,700.00	\$7,700.00	\$7,700.00	\$17,300.00
3140	Telefonía tradicional	\$82,500.00	\$0.00	\$82,500.00	\$45,168.95	\$45,168.95	\$39,526.81	\$39,526.81	\$37,331.05
3141	Telefonía tradicional	\$82,500.00	\$0.00	\$82,500.00	\$45,168.95	\$45,168.95	\$39,526.81	\$39,526.81	\$37,331.05
3170	Servicios de acceso de Internet, redes y procesamiento de informai	\$420,000.00	\$0.00	\$420,000.00	\$223,743.28	\$223,743.28	\$195,775.37	\$195,775.37	\$196,256.72
3171	Servicios de acceso de Internet, redes y procesamiento de informai	\$420,000.00	\$0.00	\$420,000.00	\$223,743.28	\$223,743.28	\$195,775.37	\$195,775.37	\$196,256.72
3180	Servicios postales y telegráficos	\$45,000.00	\$0.00	\$45,000.00	\$3,633.02	\$3,633.02	\$3,633.02	\$3,633.02	\$41,366.98
3181	Servicios postales y telegráficos	\$45,000.00	\$0.00	\$45,000.00	\$3,633.02	\$3,633.02	\$3,633.02	\$3,633.02	\$41,366.98
3200	SERVICIOS DE ARRENDAMIENTO	\$790,726.20	\$0.00	\$790,726.20	\$453.00	\$453.00	\$453.00	\$453.00	\$790,273.20
3250	Arrendamiento de equipo de transporte	\$175,652.00	\$0.00	\$175,652.00	\$0.00	\$0.00	\$0.00	\$0.00	\$175,652.00
3251	Arrendamiento de equipo de transporte	\$175,652.00	\$0.00	\$175,652.00	\$0.00	\$0.00	\$0.00	\$0.00	\$175,652.00
3270	Arrendamiento de activos intangibles	\$485,483.00	\$0.00	\$485,483.00	\$0.00	\$0.00	\$0.00	\$0.00	\$485,483.00
3271	Arrendamiento de activos intangibles	\$485,483.00	\$0.00	\$485,483.00	\$0.00	\$0.00	\$0.00	\$0.00	\$485,483.00
3290	Otros arrendamientos	\$129,591.20	\$0.00	\$129,591.20	\$453.00	\$453.00	\$453.00	\$453.00	\$129,138.20
3291	Otros arrendamientos	\$129,591.20	\$0.00	\$129,591.20	\$453.00	\$453.00	\$453.00	\$453.00	\$129,138.20
3300	SERVICIOS PROFESIONALES, CIENTÍFICOS, TÉCNICOS Y OTR	\$4,389,476.27	\$0.00	\$4,389,476.27	\$2,702,898.14	\$2,702,898.14	\$2,416,099.80	\$2,416,099.80	\$1,686,578.13
3310	Servicios legales, de contabilidad, auditoría y relacionados	\$425,000.00	\$0.00	\$425,000.00	\$130,197.09	\$130,197.09	\$130,197.09	\$130,197.09	\$294,802.91
3311	Servicios legales, de contabilidad, auditoría y relacionados	\$425,000.00	\$0.00	\$425,000.00	\$130,197.09	\$130,197.09	\$130,197.09	\$130,197.09	\$294,802.91
3340	Servicios de capacitación	\$103,301.30	\$0.00	\$103,301.30	\$0.00	\$0.00	\$0.00	\$0.00	\$103,301.30
3341	Servicios de capacitación	\$103,301.30	\$0.00	\$103,301.30	\$0.00	\$0.00	\$0.00	\$0.00	\$103,301.30
3360	Servicios de apoyo administrativo, fotocopiado e impresión	\$237,174.97	\$0.00	\$237,174.97	\$84,501.05	\$84,501.05	\$70,702.71	\$70,702.71	\$152,673.92

Ejercicio del Presupuesto		Egresos Aprobado Al 31/12/2020	Ampliaciones / (Reducciones)	Egresos Modificado	Egresos Comprometido	Egresos Devengado	Egresos Ejercido	Egresos Pagado	Subejercicio
3361	Servicios de apoyo administrativo, fotocopiado e impresión	\$237,174.97	\$0.00	\$237,174.97	\$84,501.05	\$84,501.05	\$70,702.71	\$70,702.71	\$152,673.92
3380	Servicios de vigilancia	\$3,384,000.00	\$0.00	\$3,384,000.00	\$2,488,200.00	\$2,488,200.00	\$2,215,200.00	\$2,215,200.00	\$895,800.00
3381	Servicios de vigilancia	\$3,384,000.00	\$0.00	\$3,384,000.00	\$2,488,200.00	\$2,488,200.00	\$2,215,200.00	\$2,215,200.00	\$895,800.00
3390	Servicios profesionales, científicos y técnicos integrales	\$240,000.00	\$0.00	\$240,000.00	\$0.00	\$0.00	\$0.00	\$0.00	\$240,000.00
3391	Servicios profesionales, científicos y técnicos integrales	\$240,000.00	\$0.00	\$240,000.00	\$0.00	\$0.00	\$0.00	\$0.00	\$240,000.00
3400	SERVICIOS FINANCIEROS, BANCARIOS Y COMERCIALES	\$209,500.41	\$0.00	\$209,500.41	\$201,620.25	\$201,620.25	\$201,620.25	\$201,620.25	\$7,880.16
3410	Servicios financieros y bancarios	\$34,226.00	\$0.00	\$34,226.00	\$26,885.04	\$26,885.04	\$26,885.04	\$26,885.04	\$7,340.96
3411	Servicios financieros y bancarios	\$34,226.00	\$0.00	\$34,226.00	\$26,885.04	\$26,885.04	\$26,885.04	\$26,885.04	\$7,340.96
3450	Seguro de bienes patrimoniales	\$175,274.41	\$0.00	\$175,274.41	\$174,735.21	\$174,735.21	\$174,735.21	\$174,735.21	\$539.20
3451	Seguro de bienes patrimoniales	\$175,274.41	\$0.00	\$175,274.41	\$174,735.21	\$174,735.21	\$174,735.21	\$174,735.21	\$539.20
3500	SERVICIOS DE INSTALACIÓN, REPARACIÓN, MANTENIMIENTO	\$3,025,470.64	\$0.00	\$3,025,470.64	\$1,761,114.67	\$1,748,461.37	\$1,196,549.96	\$1,196,549.96	\$1,277,009.27
3510	Conservación y mantenimiento menor de inmuebles	\$831,392.63	\$0.00	\$831,392.63	\$341,025.89	\$341,025.89	\$341,025.89	\$341,025.89	\$490,366.74
3511	Conservación y mantenimiento menor de inmuebles	\$831,392.63	\$0.00	\$831,392.63	\$341,025.89	\$341,025.89	\$341,025.89	\$341,025.89	\$490,366.74
3520	Instalación, reparación y mantenimiento de mobiliario y equipo de a	\$85,000.00	\$0.00	\$85,000.00	\$20,271.00	\$20,271.00	\$20,271.00	\$20,271.00	\$64,729.00
3521	Instalación, reparación y mantenimiento de mobiliario y equipo de a	\$85,000.00	\$0.00	\$85,000.00	\$20,271.00	\$20,271.00	\$20,271.00	\$20,271.00	\$64,729.00
3540	Instalación, reparación y mantenimiento de equipo e instrumental r	\$227,005.00	-\$18,000.00	\$209,005.00	\$22,473.19	\$22,473.19	\$22,473.19	\$22,473.19	\$186,531.81
3541	Instalación, reparación y mantenimiento de equipo e instrumental r	\$227,005.00	-\$18,000.00	\$209,005.00	\$22,473.19	\$22,473.19	\$22,473.19	\$22,473.19	\$186,531.81
3550	Reparación y mantenimiento de equipo de transporte	\$107,133.01	-\$1,882.63	\$105,250.38	\$33,562.00	\$33,562.00	\$33,562.00	\$33,562.00	\$71,688.38
3551	Reparación y mantenimiento de equipo de transporte	\$107,133.01	-\$1,882.63	\$105,250.38	\$33,562.00	\$33,562.00	\$33,562.00	\$33,562.00	\$71,688.38
3570	Instalación, reparación y mantenimiento de maquinaria, otros equip	\$0.00	\$19,882.63	\$19,882.63	\$19,754.40	\$19,754.40	\$19,754.40	\$19,754.40	\$128.23
3571	Instalación, reparación y mantenimiento de maquinaria, otros equip	\$0.00	\$19,882.63	\$19,882.63	\$19,754.40	\$19,754.40	\$19,754.40	\$19,754.40	\$128.23
3580	Servicios de limpieza y manejo de desechos	\$1,680,000.00	\$0.00	\$1,680,000.00	\$1,324,028.19	\$1,311,374.89	\$759,463.48	\$759,463.48	\$368,625.11
3581	Servicios de limpieza y manejo de desechos	\$1,680,000.00	\$0.00	\$1,680,000.00	\$1,324,028.19	\$1,311,374.89	\$759,463.48	\$759,463.48	\$368,625.11
3590	Servicios de jardinería y fumigación	\$94,940.00	\$0.00	\$94,940.00	\$0.00	\$0.00	\$0.00	\$0.00	\$94,940.00
3591	Servicios de jardinería y fumigación	\$94,940.00	\$0.00	\$94,940.00	\$0.00	\$0.00	\$0.00	\$0.00	\$94,940.00
3600	SERVICIOS DE COMUNICACIÓN SOCIAL Y PUBLICIDAD	\$318,984.80	\$0.00	\$318,984.80	\$0.00	\$0.00	\$0.00	\$0.00	\$318,984.80
3620	Difusión por radio, televisión y otros medios de mensajes comercial	\$318,984.80	\$0.00	\$318,984.80	\$0.00	\$0.00	\$0.00	\$0.00	\$318,984.80
3621	Difusión por radio, televisión y otros medios de mensajes comercial	\$318,984.80	\$0.00	\$318,984.80	\$0.00	\$0.00	\$0.00	\$0.00	\$318,984.80
3700	SERVICIOS DE TRASLADO Y VIÁTICOS	\$326,495.80	\$0.00	\$326,495.80	\$44,678.33	\$44,678.33	\$44,678.33	\$44,678.33	\$281,817.47
3710	Pasajes aéreos	\$111,511.00	\$0.00	\$111,511.00	\$0.00	\$0.00	\$0.00	\$0.00	\$111,511.00
3711	Pasajes Aéreos Nacionales	\$111,511.00	\$0.00	\$111,511.00	\$0.00	\$0.00	\$0.00	\$0.00	\$111,511.00
3720	Pasajes terrestres	\$77,990.81	\$0.00	\$77,990.81	\$3,496.88	\$3,496.88	\$3,496.88	\$3,496.88	\$74,493.93

Ejercicio del Presupuesto		Egresos Aprobado Al 31/12/2020	Ampliaciones / (Reducciones)	Egresos Modificado	Egresos Comprometido	Egresos Devengado	Egresos Ejercido	Egresos Pagado	Subejercicio
3721	Pasajes terrestres Nacionales	\$77,990.81	\$0.00	\$77,990.81	\$3,496.88	\$3,496.88	\$3,496.88	\$3,496.88	\$74,493.93
3750	Viáticos en el país	\$136,993.99	\$0.00	\$136,993.99	\$41,181.45	\$41,181.45	\$41,181.45	\$41,181.45	\$95,812.54
3751	Viáticos en el país	\$136,993.99	\$0.00	\$136,993.99	\$41,181.45	\$41,181.45	\$41,181.45	\$41,181.45	\$95,812.54
3800	SERVICIOS OFICIALES	\$493,465.88	\$0.00	\$493,465.88	\$169,188.11	\$169,188.11	\$169,188.11	\$169,188.11	\$324,277.77
3820	Gastos de orden social y cultural	\$335,206.00	\$0.00	\$335,206.00	\$103,750.32	\$103,750.32	\$103,750.32	\$103,750.32	\$231,455.68
3821	Gastos de orden social y cultural	\$335,206.00	\$0.00	\$335,206.00	\$103,750.32	\$103,750.32	\$103,750.32	\$103,750.32	\$231,455.68
3830	Congresos y convenciones	\$60,610.00	\$0.00	\$60,610.00	\$57,796.83	\$57,796.83	\$57,796.83	\$57,796.83	\$2,813.17
3831	Congresos y convenciones	\$60,610.00	\$0.00	\$60,610.00	\$57,796.83	\$57,796.83	\$57,796.83	\$57,796.83	\$2,813.17
3840	Exposiciones	\$37,883.80	\$0.00	\$37,883.80	\$0.00	\$0.00	\$0.00	\$0.00	\$37,883.80
3841	Exposiciones	\$37,883.80	\$0.00	\$37,883.80	\$0.00	\$0.00	\$0.00	\$0.00	\$37,883.80
3850	Gastos de representación	\$59,766.08	\$0.00	\$59,766.08	\$7,640.96	\$7,640.96	\$7,640.96	\$7,640.96	\$52,125.12
3851	Gastos de representación	\$59,766.08	\$0.00	\$59,766.08	\$7,640.96	\$7,640.96	\$7,640.96	\$7,640.96	\$52,125.12
3900	OTROS SERVICIOS GENERALES	\$445,000.00	\$709,551.00	\$1,154,551.00	\$994,546.68	\$848,146.68	\$769,905.68	\$769,905.68	\$306,404.32
3920	Impuestos y derechos	\$270,000.00	\$50,000.00	\$320,000.00	\$284,995.68	\$138,595.68	\$138,595.68	\$138,595.68	\$181,404.32
3921	Impuestos y derechos	\$270,000.00	\$50,000.00	\$320,000.00	\$284,995.68	\$138,595.68	\$138,595.68	\$138,595.68	\$181,404.32
3980	Impuesto sobre nóminas y otros que se deriven de una relación lab	\$0.00	\$709,551.00	\$709,551.00	\$709,551.00	\$709,551.00	\$631,310.00	\$631,310.00	\$0.00
3981	Impuesto sobre nóminas y otros que se deriven de una relación lab	\$0.00	\$709,551.00	\$709,551.00	\$709,551.00	\$709,551.00	\$631,310.00	\$631,310.00	\$0.00
3990	Otros servicios generales	\$175,000.00	-\$50,000.00	\$125,000.00	\$0.00	\$0.00	\$0.00	\$0.00	\$125,000.00
3991	Otros servicios generales	\$175,000.00	-\$50,000.00	\$125,000.00	\$0.00	\$0.00	\$0.00	\$0.00	\$125,000.00
4000	TRANSFERENCIAS, ASIGNACIONES, SUBSIDIOS Y OT	\$1,623,883.06	-\$716,911.57	\$907,971.49	\$72,527.53	\$72,527.53	\$72,527.53	\$72,527.53	\$835,443.96
4400	AYUDAS SOCIALES	\$1,623,883.06	-\$716,911.57	\$907,971.49	\$72,527.53	\$72,527.53	\$72,527.53	\$72,527.53	\$835,443.96
4410	Ayudas sociales a personas	\$523,883.06	-\$150,814.00	\$373,069.06	\$72,527.53	\$72,527.53	\$72,527.53	\$72,527.53	\$300,541.53
4411	Ayudas sociales a personas	\$523,883.06	-\$150,814.00	\$373,069.06	\$72,527.53	\$72,527.53	\$72,527.53	\$72,527.53	\$300,541.53
4420	Becas y otras ayudas para programas de capacitación	\$1,100,000.00	-\$565,097.57	\$534,902.43	\$0.00	\$0.00	\$0.00	\$0.00	\$534,902.43
4421	Becas y otras ayudas para programas de capacitación	\$1,100,000.00	-\$565,097.57	\$534,902.43	\$0.00	\$0.00	\$0.00	\$0.00	\$534,902.43
5000	BIENES MUEBLES, INMUEBLES E INTANGIBLES	\$0.00	\$6,360.57	\$6,360.57	\$636.94	\$636.94	\$636.94	\$636.94	\$5,723.63
5100	MOBILIARIO Y EQUIPO DE ADMINISTRACIÓN	\$0.00	\$6,223.63	\$6,223.63	\$500.00	\$500.00	\$500.00	\$500.00	\$5,723.63
5150	Equipo de cómputo y de tecnología de la información	\$0.00	\$6,223.63	\$6,223.63	\$500.00	\$500.00	\$500.00	\$500.00	\$5,723.63
5151	Equipo de cómputo y de tecnología de la información	\$0.00	\$6,223.63	\$6,223.63	\$500.00	\$500.00	\$500.00	\$500.00	\$5,723.63
5200	MOBILIARIO Y EQUIPO EDUCACIONAL Y RECREATIVO	\$0.00	\$136.94	\$136.94	\$136.94	\$136.94	\$136.94	\$136.94	\$0.00
5220	Aparatos deportivos	\$0.00	\$136.94	\$136.94	\$136.94	\$136.94	\$136.94	\$136.94	\$0.00
5221	Aparatos deportivos	\$0.00	\$136.94	\$136.94	\$136.94	\$136.94	\$136.94	\$136.94	\$0.00


Ejercicio del Presupuesto		Egresos Aprobado Al 31/12/2020	Ampliaciones / (Reducciones)	Egresos Modificado	Egresos Comprometido	Egresos Devengado	Egresos Ejercido	Egresos Pagado	Subejercicio
CAPTACION DE DERECHOS		\$15,778,643.00	\$0.00	\$15,778,643.00	\$7,744,346.78	\$7,568,216.03	\$6,545,496.98	\$6,545,496.98	\$8,210,426.97
168 CAPTACION DE DERECHOS 2019									
2000	MATERIALES Y SUMINISTROS	\$0.00	\$82,000.00	\$82,000.00	\$82,000.00	\$82,000.00	\$82,000.00	\$82,000.00	\$0.00
2100	MATERIALES DE ADMINISTRACIÓN, EMISIÓN DE DOCUMENTO	\$0.00	\$41,088.42	\$41,088.42	\$41,088.42	\$41,088.42	\$41,088.42	\$41,088.42	\$0.00
2160	Material de limpieza	\$0.00	\$41,088.42	\$41,088.42	\$41,088.42	\$41,088.42	\$41,088.42	\$41,088.42	\$0.00
2161	Material de limpieza	\$0.00	\$41,088.42	\$41,088.42	\$41,088.42	\$41,088.42	\$41,088.42	\$41,088.42	\$0.00
2500	PRODUCTOS QUÍMICOS, FARMACÉUTICOS Y DE LABORATORIO	\$0.00	\$40,911.58	\$40,911.58	\$40,911.58	\$40,911.58	\$40,911.58	\$40,911.58	\$0.00
2510	Productos químicos básicos	\$0.00	\$40,911.58	\$40,911.58	\$40,911.58	\$40,911.58	\$40,911.58	\$40,911.58	\$0.00
2511	Productos químicos básicos	\$0.00	\$40,911.58	\$40,911.58	\$40,911.58	\$40,911.58	\$40,911.58	\$40,911.58	\$0.00
CAPTACION DE DERECHOS 2019		\$0.00	\$82,000.00	\$82,000.00	\$82,000.00	\$82,000.00	\$82,000.00	\$82,000.00	\$0.00
252 PROGRAMA PARA EL DESARROLLO PROFESIONAL DOCENTE EJERCICIOS ANTERIORES									
2000	MATERIALES Y SUMINISTROS	\$0.00	\$17,835.84	\$17,835.84	\$17,835.84	\$17,835.84	\$17,835.84	\$17,835.84	\$0.00
2100	MATERIALES DE ADMINISTRACIÓN, EMISIÓN DE DOCUMENTO	\$0.00	\$1,075.40	\$1,075.40	\$1,075.40	\$1,075.40	\$1,075.40	\$1,075.40	\$0.00
2150	Material impreso e información digital	\$0.00	\$1,075.40	\$1,075.40	\$1,075.40	\$1,075.40	\$1,075.40	\$1,075.40	\$0.00
2151	Material impreso e información digital	\$0.00	\$1,075.40	\$1,075.40	\$1,075.40	\$1,075.40	\$1,075.40	\$1,075.40	\$0.00
2500	PRODUCTOS QUÍMICOS, FARMACÉUTICOS Y DE LABORATORIO	\$0.00	\$16,760.44	\$16,760.44	\$16,760.44	\$16,760.44	\$16,760.44	\$16,760.44	\$0.00
2550	Materiales, accesorios y suministros de laboratorio	\$0.00	\$16,760.44	\$16,760.44	\$16,760.44	\$16,760.44	\$16,760.44	\$16,760.44	\$0.00
2551	Materiales, accesorios y suministros de laboratorio	\$0.00	\$16,760.44	\$16,760.44	\$16,760.44	\$16,760.44	\$16,760.44	\$16,760.44	\$0.00
3000	SERVICIOS GENERALES	\$0.00	\$3,000.00	\$3,000.00	\$3,000.00	\$3,000.00	\$3,000.00	\$3,000.00	\$0.00
3500	SERVICIOS DE INSTALACIÓN, REPARACIÓN, MANTENIMIENTO	\$0.00	\$3,000.00	\$3,000.00	\$3,000.00	\$3,000.00	\$3,000.00	\$3,000.00	\$0.00
3520	Instalación, reparación y mantenimiento de mobiliario y equipo de a	\$0.00	\$3,000.00	\$3,000.00	\$3,000.00	\$3,000.00	\$3,000.00	\$3,000.00	\$0.00
3521	Instalación, reparación y mantenimiento de mobiliario y equipo de a	\$0.00	\$3,000.00	\$3,000.00	\$3,000.00	\$3,000.00	\$3,000.00	\$3,000.00	\$0.00
4000	TRANSFERENCIAS, ASIGNACIONES, SUBSIDIOS Y OT	\$0.00	\$980,079.79	\$980,079.79	\$0.00	\$0.00	\$0.00	\$0.00	\$980,079.79
4400	AYUDAS SOCIALES	\$0.00	\$980,079.79	\$980,079.79	\$0.00	\$0.00	\$0.00	\$0.00	\$980,079.79
4450	Ayudas sociales a instituciones sin fines de lucro	\$0.00	\$980,079.79	\$980,079.79	\$0.00	\$0.00	\$0.00	\$0.00	\$980,079.79
4451	Ayudas sociales a instituciones sin fines de lucro	\$0.00	\$980,079.79	\$980,079.79	\$0.00	\$0.00	\$0.00	\$0.00	\$980,079.79
5000	BIENES MUEBLES, INMUEBLES E INTANGIBLES	\$0.00	\$159,315.66	\$159,315.66	\$145,873.93	\$145,873.93	\$145,873.93	\$145,873.93	\$13,441.73
5100	MOBILIARIO Y EQUIPO DE ADMINISTRACIÓN	\$0.00	\$159,315.66	\$159,315.66	\$145,873.93	\$145,873.93	\$145,873.93	\$145,873.93	\$13,441.73
5110	Muebles de oficina y estantería	\$0.00	\$4,999.60	\$4,999.60	\$4,999.60	\$4,999.60	\$4,999.60	\$4,999.60	\$0.00
5111	Muebles de oficina y estantería	\$0.00	\$4,999.60	\$4,999.60	\$4,999.60	\$4,999.60	\$4,999.60	\$4,999.60	\$0.00

Ejercicio del Presupuesto		Egresos Aprobado Al 31/12/2020	Ampliaciones / (Reducciones)	Egresos Modificado	Egresos Comprometido	Egresos Devengado	Egresos Ejercido	Egresos Pagado	Subejercicio
5150	Equipo de cómputo y de tecnología de la información	\$0.00	\$154,316.06	\$154,316.06	\$140,874.33	\$140,874.33	\$140,874.33	\$140,874.33	\$13,441.73
5151	Equipo de cómputo y de tecnología de la información	\$0.00	\$154,316.06	\$154,316.06	\$140,874.33	\$140,874.33	\$140,874.33	\$140,874.33	\$13,441.73
PROGRAMA PARA EL DESARROLLO PR		\$0.00	\$1,160,231.29	\$1,160,231.29	\$166,709.77	\$166,709.77	\$166,709.77	\$166,709.77	\$993,521.52
259 PROGRAMA DE FORTALECIMIENTO A LA CALIDAD EDUCATIVA									
2000	MATERIALES Y SUMINISTROS	\$0.00	\$115,756.01	\$115,756.01	\$115,756.01	\$115,756.01	\$115,756.01	\$115,756.01	\$0.00
2700	VESTUARIO, BLANCOS, PRENDAS DE PROTECCIÓN Y ARTÍCULO	\$0.00	\$115,756.01	\$115,756.01	\$115,756.01	\$115,756.01	\$115,756.01	\$115,756.01	\$0.00
2730	Artículos deportivos	\$0.00	\$115,756.01	\$115,756.01	\$115,756.01	\$115,756.01	\$115,756.01	\$115,756.01	\$0.00
2731	Artículos deportivos	\$0.00	\$115,756.01	\$115,756.01	\$115,756.01	\$115,756.01	\$115,756.01	\$115,756.01	\$0.00
5000	BIENES MUEBLES, INMUEBLES E INTANGIBLES	\$0.00	\$1,252,231.15	\$1,252,231.15	\$1,252,231.15	\$1,252,231.15	\$1,252,231.15	\$1,252,231.15	\$0.00
5100	MOBILIARIO Y EQUIPO DE ADMINISTRACIÓN	\$0.00	\$1,222,918.16	\$1,222,918.16	\$1,222,918.16	\$1,222,918.16	\$1,222,918.16	\$1,222,918.16	\$0.00
5150	Equipo de cómputo y de tecnología de la información	\$0.00	\$1,222,918.16	\$1,222,918.16	\$1,222,918.16	\$1,222,918.16	\$1,222,918.16	\$1,222,918.16	\$0.00
5151	Equipo de cómputo y de tecnología de la información	\$0.00	\$1,222,918.16	\$1,222,918.16	\$1,222,918.16	\$1,222,918.16	\$1,222,918.16	\$1,222,918.16	\$0.00
5200	MOBILIARIO Y EQUIPO EDUCACIONAL Y RECREATIVO	\$0.00	\$29,312.99	\$29,312.99	\$29,312.99	\$29,312.99	\$29,312.99	\$29,312.99	\$0.00
5220	Aparatos deportivos	\$0.00	\$29,312.99	\$29,312.99	\$29,312.99	\$29,312.99	\$29,312.99	\$29,312.99	\$0.00
5221	Aparatos deportivos	\$0.00	\$29,312.99	\$29,312.99	\$29,312.99	\$29,312.99	\$29,312.99	\$29,312.99	\$0.00
PROGRAMA DE FORTALECIMIENTO A LA		\$0.00	\$1,367,987.16	\$1,367,987.16	\$1,367,987.16	\$1,367,987.16	\$1,367,987.16	\$1,367,987.16	\$0.00
Total Final		\$66,139,925.00	\$6,080,723.78	\$72,220,648.78	\$42,124,353.06	\$41,939,441.11	\$40,584,270.10	\$40,584,270.10	\$30,281,207.67


Ejercicio del Presupuesto	Egresos		Egresos Modificado	Egresos Comprometido	Egresos Devengado	Egresos Ejercido	Egresos	
	Aprobado Al 31/12/2020	Ampliaciones / (Reducciones)					Pagado	Subejercicio



MTRO. CARLOS ALBERTO RIVERA AGUIRRE
RECTOR



MTRO. JOSE IGNACIO HERNÁNDEZ GARCÍA
SECRETARIO ADMINISTRATIVO



M.A. MARGARITA CUACHAYO LOZANO
JEFA DEL DEPARTAMENTO DE RECURSOS FINANCIEROS



Universidad Politécnica de Puebla
Estado de Puebla
Estado de Origen y Aplicación de Recursos
Del 01/sep./2020 al 30/sep./2020

Usu: RODRIGO_RF
Rep: rptEstadoOrigenAplicacion

Fecha y hora de Impresión 05/oct./2020 11:16 a. m.

ORIGEN DE LOS RECURSOS

EXISTENCIA EN EFECTIVO Y EQUIVALENTES AL	\$9,988,589.62
PRODUCTOS	\$2,598.31
TRANSFERENCIAS, ASIGNACIONES, SUBSIDIOS Y SUBVENC	\$5,493,667.11
Disminuciones del Activo	\$6,431,273.96
Incrementos del Pasivo	\$4,964,693.89
TOTAL ORIGEN	\$26,880,822.89

APLICACIÓN DE LOS RECURSOS


SERVICIOS PERSONALES	\$3,477,482.61
MATERIALES Y SUMINISTROS	\$106,926.34
SERVICIOS GENERALES	\$694,975.65
AYUDAS SOCIALES	\$510.00
ESTIMACIONES, DEPRECIACIONES, DETERIOROS, OBSOLE	\$913,559.64
Incrementos del Activo	\$5,556,039.59
Disminuciones del Pasivo	\$4,982,215.66
EXISTENCIA EN EFECTIVO Y EQUIVALENTES AL	\$11,149,113.40
TOTAL APLICACION	\$26,880,822.89


MTRO. CARLOS ALBERTO RIVERA AGUIRRE

RECTOR


M.A. MARGARITA CUACHAYO LOZANO

JEFA DEL DEPARTAMENTO DE RECURSOS FINANCIEROS


MTRO. JOSE IGNACIO HERNÁNDEZ GARCÍA

SECRETARIO ADMINISTRATIVO