

DESTINO DE LOS RECURSOS FEDERALES QUE RECIBEN UNIVERSIDADES E INSTITUCIONES DE EDUCACIÓN MEDIA SUPERIOR Y SUPERIOR

En términos del artículo 39, fracción II, del Decreto de Presupuesto de Egresos de la Federación para el Ejercicio Fiscal 2020

El costo de nómina del personal docente, no docente, administrativo y manual, identificando las distintas categorías y los tabuladores de remuneraciones por puesto, responsabilidad laboral y su lugar de ubicación

Cifras acumuladas desde enero al periodo que se reporta (PESOS)

julio - septiembre 2020

Fracción II

Universidad / Institución	Categoría	Tipo de personal 1 /	Estructura de la Plantilla									Costo total de la plantilla (Pesos)			
			Costo unitario bruto (pesos)			Número de plazas			Responsabilidad laboral	Ubicación	julio	agosto	septiembre	Acumulado julio-septiembre*	
			julio	agosto	septiembre	julio	agosto	septiembre							
UNIVERSIDAD TECNOLÓGICA DE HUEJOTZINGO	RECTOR	NO DOCENTE	60,242.51	60,242.51	60,242.51	1	1	1	DIRECTIVO	HUEJOTZINGO	60,242.51	60,242.51	60,242.51	180,727.53	
	SECRETARIO ACADÉMICO	NO DOCENTE	51,209.76	51,209.76	51,209.76	1	1	1	DIRECTIVO	HUEJOTZINGO	51,209.76	51,209.76	51,209.76	153,629.28	
	SECRETARIO DE VINCULACIÓN	NO DOCENTE	51,209.76	51,209.76	51,209.76	1	1	1	DIRECTIVO	HUEJOTZINGO	51,209.76	51,209.76	51,209.76	153,629.28	
	ABOGADO GENERAL	NO DOCENTE	45,187.93	45,187.93	45,187.93	1	1	1	DIRECTIVO	HUEJOTZINGO	45,187.93	45,187.93	45,187.93	135,563.79	
	CONTRALOR INTERNO	NO DOCENTE	45,187.93	45,187.93	45,187.93	1	1	1	DIRECTIVO	HUEJOTZINGO	45,187.93	45,187.93	45,187.93	135,563.79	
	DIRECTOR DE ÁREA	NO DOCENTE	45,187.93	45,187.93	45,187.93	11	11	11	DIRECTIVO	HUEJOTZINGO	497,067.23	497,067.23	497,067.23	1,491,201.69	
	SUBDIRECTOR DE ÁREA	NO DOCENTE	32,048.64	32,048.64	32,048.64	4	4	4	DIRECTIVO	HUEJOTZINGO	128,194.56	128,194.56	128,194.56	384,583.68	
	JEFE DE DEPARTAMENTO	NO DOCENTE	23,288.68	23,288.68	23,288.68	17	17	17	DIRECTIVO	HUEJOTZINGO	395,907.56	395,907.56	395,907.56	1,187,722.68	
	PROFESOR TITULAR "A"	DOCENTE	20,522.81	20,522.81	20,522.81	1	1	1	DOCENTE	HUEJOTZINGO	20,522.81	20,522.81	20,522.81	61,568.43	
	PROFESOR TITULAR "B"	DOCENTE	24,293.02	24,293.02	24,293.02	6	5	4	DOCENTE	HUEJOTZINGO	145,758.12	121,465.10	97,172.08	364,395.30	
	PROFESOR TITULAR "C"	DOCENTE	0.00	0.00	0.00	0	0	0	DOCENTE	HUEJOTZINGO	0.00	0.00	0.00	0.00	
	PROFESOR ASOCIADO "A"	DOCENTE	14,129.80	14,129.80	14,129.80	13	13	13	DOCENTE	HUEJOTZINGO	183,687.40	183,687.40	183,687.40	551,062.20	
	PROFESOR ASOCIADO "B"	DOCENTE	15,844.93	15,844.93	15,844.93	1	1	1	DOCENTE	HUEJOTZINGO	15,844.93	15,844.93	15,844.93	47,534.79	
	PROFESOR ASOCIADO "C"	DOCENTE	17,752.97	17,752.97	17,752.97	57	58	59	DOCENTE	HUEJOTZINGO	1,011,919.29	1,029,672.26	1,047,425.23	3,089,016.78	
	PROFESOR DE ASIGNATURA "B" (H/S/M)	DOCENTE	403.55	403.55	403.55	2,909	2,909	3,536	DOCENTE	HUEJOTZINGO	1,173,926.95	1,173,926.95	1,426,952.80	3,774,806.70	
	TÉCNICO ACADÉMICO "A"	DOCENTE	12,024.45	12,024.45	12,024.45	31	31	32	DOCENTE	HUEJOTZINGO	372,757.95	372,757.95	384,782.40	1,130,298.30	
	TÉCNICO ACADÉMICO "B"	DOCENTE	0.00	0.00	0.00	0	0	0	DOCENTE	HUEJOTZINGO	0.00	0.00	0.00	0.00	
	TÉCNICO ACADÉMICO "C"	DOCENTE	0.00	0.00	0.00	0	0	0	DOCENTE	HUEJOTZINGO	0.00	0.00	0.00	0.00	
	COORDINADOR	ADMINISTRATIVO	12,408.67	12,408.67	12,408.67	4	4	4	ADMINISTRATIVO	HUEJOTZINGO	49,634.68	49,634.68	49,634.68	148,904.04	
	INVESTIGADOR ESPECIALIZADO	ADMINISTRATIVO	12,408.67	12,408.67	12,408.67	3	3	3	ADMINISTRATIVO	PUEBLA	37,226.01	37,226.01	37,226.01	111,678.03	
	INGENIERO EN SISTEMAS	ADMINISTRATIVO	9,761.69	9,761.69	9,761.69	2	2	2	ADMINISTRATIVO	HUEJOTZINGO	19,523.38	19,523.38	19,523.38	58,570.14	
	ABOGADO	ADMINISTRATIVO	9,129.12	9,129.12	9,129.12	1	1	1	ADMINISTRATIVO	HUEJOTZINGO	9,129.12	9,129.12	9,129.12	27,387.36	
	JEFE DE OFICINA	ADMINISTRATIVO	7,758.08	7,758.08	7,758.08	13	13	13	ADMINISTRATIVO	HUEJOTZINGO	100,855.04	100,855.04	100,855.04	302,565.12	
	TÉCNICO BIBLIOTECARIO	ADMINISTRATIVO	6,676.35	6,676.35	6,676.35	2	2	2	ADMINISTRATIVO	HUEJOTZINGO	13,352.70	13,352.70	13,352.70	40,058.10	
	TÉCNICO EN CONTABILIDAD	ADMINISTRATIVO	6,676.35	6,676.35	6,676.35	3	3	3	ADMINISTRATIVO	HUEJOTZINGO	20,029.05	20,029.05	20,029.05	60,087.15	
	ANALISTA ADMINISTRATIVO	ADMINISTRATIVO	6,004.91	6,004.91	6,004.91	13	13	13	ADMINISTRATIVO	HUEJOTZINGO	78,063.83	78,063.83	78,063.83	234,191.49	
	ENFERMERA	ADMINISTRATIVO	6,004.91	6,004.91	6,004.91	1	1	1	ADMINISTRATIVO	HUEJOTZINGO	6,004.91	6,004.91	6,004.91	18,014.73	
	TÉCNICO ESPECIALIZADO EN ELECTRÓNICA	ADMINISTRATIVO	6,004.91	6,004.91	6,004.91	1	1	1	ADMINISTRATIVO	HUEJOTZINGO	6,004.91	6,004.91	6,004.91	18,014.73	
	TÉCNICO ESPECIALIZADO EN MANTENIMIENTO	ADMINISTRATIVO	6,004.91	6,004.91	6,004.91	2	2	2	ADMINISTRATIVO	HUEJOTZINGO	12,009.82	12,009.82	12,009.82	36,029.46	
	CHOFER DEL RECTOR	ADMINISTRATIVO	6,676.35	6,676.35	6,676.35	1	1	1	ADMINISTRATIVO	HUEJOTZINGO	6,676.35	6,676.35	6,676.35	20,029.05	
	JEFE DE SERVICIOS DE MANTENIMIENTO	ADMINISTRATIVO	5,318.02	5,318.02	5,318.02	2	2	2	ADMINISTRATIVO	HUEJOTZINGO	10,636.04	10,636.04	10,636.04	31,908.12	
	CHOFER ADMINISTRATIVO	ADMINISTRATIVO	5,114.14	5,114.14	5,114.14	1	1	1	ADMINISTRATIVO	HUEJOTZINGO	5,114.14	5,114.14	5,114.14	15,342.42	
ASISTENTE DE SERVICIOS Y MANTENIMIENTO	ADMINISTRATIVO	4,610.57	4,610.57	4,610.57	2	2	2	ADMINISTRATIVO	HUEJOTZINGO	9,221.14	9,221.14	9,221.14	27,663.42		
SECRETARIA DEL RECTOR	ADMINISTRATIVO	6,676.35	6,676.35	6,676.35	2	2	2	ADMINISTRATIVO	HUEJOTZINGO	13,352.70	13,352.70	13,352.70	40,058.10		
SECRETARIA DE SECRETARIO	ADMINISTRATIVO	6,340.58	6,340.58	6,340.58	2	2	2	ADMINISTRATIVO	HUEJOTZINGO	12,681.16	12,681.16	12,681.16	38,043.48		
SECRETARIA DE DIRECTOR DE ÁREA	ADMINISTRATIVO	6,004.91	6,004.91	6,004.91	9	9	9	ADMINISTRATIVO	HUEJOTZINGO	54,044.19	54,044.19	54,044.19	162,132.57		
SECRETARIA DE SUBDIRECTOR DE ÁREA	ADMINISTRATIVO	5,698.23	5,698.23	5,698.23	2	2	2	ADMINISTRATIVO	HUEJOTZINGO	11,396.46	11,396.46	11,396.46	34,189.38		
SECRETARIA DE JEFE DE DEPARTAMENTO	ADMINISTRATIVO	5,491.41	5,491.41	5,491.41	8	8	8	ADMINISTRATIVO	HUEJOTZINGO	43,931.28	43,931.28	43,931.28	131,793.84		
TOTAL													14,397,964.95		

Nota: Las plazas se incluyen a manera de ejemplo, si existen plazas no contempladas, favor de agregarlas en la tabla anterior.

Favor de respetar la estructura y fórmulas establecidas en el formato.

* Cada trimestre es acumulativo, por tal motivo se multiplica por el número del trimestre, para los trimestres posteriores se multiplicaría en esa misma razón.

Incluye recursos federales y estatales.

MTRO. ISAAC RAMÍREZ AYUSO

NOMBRE Y FIRMA DEL DIRECTOR O SECRETARIO DE ADMINISTRACIÓN Y FINANZAS

227 27 593 00 isaacramirez@uth.edu.mx

Teléfono y correo electrónico

08 de octubre 2020

Fecha de elaboración

DESTINO DE LOS RECURSOS FEDERALES QUE RECIBEN UNIVERSIDADES E INSTITUCIONES DE EDUCACIÓN MEDIA SUPERIOR Y SUPERIOR

En términos del artículo 39, fracción III, del Decreto de Presupuesto de Egresos de la Federación para el Ejercicio Fiscal 2020


Desglose del gasto corriente destinado a su operación

Cifras acumuladas desde enero al periodo que se reporta (PESOS)

Enero-Septiembre 2020

Fracción III

Universidad / Institución	Gasto Corriente de Operación												Total			
	Materiales y Suministros				Servicios Generales				Otros (No aplica)							
	Enero-Marzo	Enero-Junio	Enero-Septiembre	Enero-Diciembre	Enero-Marzo	Enero-Junio	Enero-Septiembre	Enero-Diciembre	Enero-Marzo	Enero-Junio	Enero-Septiembre	Enero-Diciembre	Enero-Marzo	Enero-Junio	Enero-Septiembre	Enero-Diciembre
		430,064.68	674,869.93			345,128.32	516,833.28							775,193.00	1,191,703.21	


 MTR. ISAAC RAMÍREZ AYUSO
 DIRECTOR DE ADMINISTRACIÓN Y FINANZAS

Teléfono: 227 27 59300 y correo electrónico: isaac.ramirez@uth.edu.mx

Fecha de elaboración 08/10/2020



Universidad Tecnológica de Huejutzingo

ESTADO DE PUEBLA

Estado de Situación Financiera

Al 30/sep./2020

Usu: Lucy
Rep: rptEstadoSituacionFinanciera

Fecha y hora de Impresión 07/oct./2020 03:02 p. m.

	2020	2019	2019
ACTIVO			
ACTIVO CIRCULANTE			
EFFECTIVO Y EQUIVALENTES	\$18,409,527.20	\$6,644,511.91	\$2,576,643.69
DERECHOS A RECIBIR EFECTIVO O EQUIVALENTES	\$18,408,773.02	\$6,631,398.21	\$3,576,643.63
DERECHOS A RECIBIR BIENES O SERVICIOS	\$754.18	\$13,113.70	\$0.00
INVENTARIOS	\$0.00	\$0.00	\$0.00
ALMACENES	\$0.00	\$0.00	\$0.00
ESTIMACIÓN POR PÉRDIDA O DETERIORO DE ACTIVOS:	\$0.00	\$0.00	\$0.00
OTROS ACTIVOS CIRCULANTES	\$0.00	\$0.00	\$0.00
Total de Activos Circulantes	\$18,409,527.20	\$6,644,511.91	\$3,576,643.69
ACTIVO NO CIRCULANTE			
INVERSIONES FINANCIERAS A LARGO PLAZO	\$230,507,398.38	\$230,339,175.38	\$0.00
DERECHOS A RECIBIR EFECTIVO O EQUIVALENTES A LARGO PLAZO	\$0.00	\$0.00	\$0.00
BIENES INMUEBLES, INFRAESTRUCTURA Y CONSTRUCCIONES	\$140,595,198.38	\$140,595,198.38	\$0.00
BIENES MUEBLES	\$110,594,793.80	\$110,475,298.80	\$0.00
ACTIVOS INTANGIBLES	\$949,545.92	\$900,825.92	\$0.00
DEPRECIACIÓN, DETERIORO Y AMORTIZACIÓN ACUMULADA	-\$21,632,139.72	-\$21,632,139.72	\$0.00
ACTIVOS DIFERIDOS	\$0.00	\$0.00	\$0.00
ESTIMACIÓN POR PÉRDIDA O DETERIORO DE ACTIVOS:	\$0.00	\$0.00	\$0.00
OTROS ACTIVOS NO CIRCULANTES	\$0.00	\$0.00	\$0.00
Total de Activos No Circulantes	\$230,507,398.38	\$230,339,175.38	\$0.00
Total del Activo	\$248,916,925.58	\$236,963,687.29	\$3,576,643.69
PASIVO			
PASIVO CIRCULANTE			
CUENTAS POR PAGAR A CORTO PLAZO	\$1,678,539.05	\$0.00	\$0.00
DOCUMENTOS POR PAGAR A CORTO PLAZO	\$0.00	\$0.00	\$0.00
PORCIÓN A CORTO PLAZO DE LA DEUDA PÚBLICA A LARGO PLAZO	\$0.00	\$0.00	\$0.00
TÍTULOS Y VALORES A CORTO PLAZO	\$0.00	\$0.00	\$0.00
PASIVOS DIFERIDOS A CORTO PLAZO	\$0.00	\$0.00	\$0.00
FONDOS Y BIENES DE TERCEROS EN GARANTÍA Y/O FIDEJUMOS	\$0.00	\$0.00	\$0.00
PROVISIONES A CORTO PLAZO	\$0.00	\$0.00	\$0.00
OTROS PASIVOS A CORTO PLAZO	\$0.00	\$0.00	\$0.00
Total de Pasivos Circulantes	\$1,678,539.05	\$0.00	\$0.00
PASIVO NO CIRCULANTE			
CUENTAS POR PAGAR A LARGO PLAZO	\$0.00	\$0.00	\$0.00
DOCUMENTOS POR PAGAR A LARGO PLAZO	\$0.00	\$0.00	\$0.00
DEUDA PÚBLICA A LARGO PLAZO	\$0.00	\$0.00	\$0.00
PASIVOS DIFERIDOS A LARGO PLAZO	\$0.00	\$0.00	\$0.00
FONDOS Y BIENES DE TERCEROS EN GARANTÍA Y/O FIDEJUMOS	\$0.00	\$0.00	\$0.00
PROVISIONES A LARGO PLAZO	\$0.00	\$0.00	\$0.00
Total de Pasivos No Circulantes	\$0.00	\$0.00	\$0.00
Total del Pasivo	\$1,678,539.05	\$0.00	\$0.00
HACIENDA PÚBLICA/ PATRIMONIO			
HACIENDA PÚBLICA/PATRIMONIO CONTRIBUIDO			
APORTACIONES	\$0.00	\$0.00	\$0.00
DONACIONES DE CAPITAL	\$0.00	\$0.00	\$0.00
ACTUALIZACIÓN DE LA HACIENDA PÚBLICA/PATRIMONIO	\$0.00	\$0.00	\$0.00
HACIENDA PÚBLICA/PATRIMONIO GENERADO	\$247,238,386.53	\$233,487,043.60	\$233,487,043.60
RESULTADOS DEL EJERCICIO (AHORRO/ DESAHORRO)	\$13,631,343.23	-\$2,780,190.67	-\$2,780,190.67
RESULTADOS DE EJERCICIOS ANTERIORES	\$61,997,568.39	\$64,777,759.06	\$64,777,759.06
REVALÚOS	\$0.00	\$0.00	\$0.00
RESERVAS	\$171,385,663.07	\$171,385,663.07	\$171,385,663.07
RECTIFICACIONES DE RESULTADOS DE EJERCICIOS ANTERIORES	\$23,791.84	\$23,791.84	\$23,791.84
EXCESO O INSUFICIENCIA EN LA ACTUALIZACIÓN DE LA HACIENDA PÚBLICA/PATRIMONIO	\$0.00	\$0.00	\$0.00
RESULTADO POR POSICIÓN MONETARIA	\$0.00	\$0.00	\$0.00
RESULTADO POR TENENCIA DE ACTIVOS NO MONETARIOS	\$0.00	\$0.00	\$0.00



Universidad Tecnológica de Huejutzingo
ESTADO DE PUEBLA
Estado de Situación Financiera
Al 30/sep./2020

Usu: Lucy

Rep: rptEstadoSituacionFinanciera

Fecha y hora de Impresión 07/oct./2020 03:02 p. m.

	2020	2019
Total Hacienda Pública/Patrimonio	\$247,238,386.53	\$233,407,043.60
Total del Pasivo y Hacienda Pública/Patrimonio	\$248,916,925.58	\$236,383,667.29



Universidad Tecnológica de Huejutzingo
ESTADO DE PUEBLA
Estado de Situación Financiera

Usr: Lucy

Rep: rptEstadoSituacionFinanciera

Fecha y hora de Impresión | 07/oct./2020 03:02 p. m.

Al 30/sep./2020

	2020	2019
CUENTAS DE ORDEN PRESUPUESTARIA:		
LEY DE INGRESOS		
LEY DE INGRESOS ESTIMADA	\$106,909,484.00	\$106,399,970.00
LEY DE INGRESOS POR EJECUTAR	\$26,270,798.83	\$45,216.55
MODIFICACIONES A LA LEY DE INGRESOS ESTIMADA	\$2,384,722.48	\$6,920,443.15
LEY DE INGRESOS DEVENGADA	\$83,023,407.65	\$114,275,194.50
LEY DE INGRESOS RECAUDADA	\$83,023,407.65	\$114,275,194.50
PRESUPUESTO DE EGRESOS		
PRESUPUESTO DE EGRESOS APROBADO	\$109,962,560.73	\$106,990,351.68
PRESUPUESTO DE EGRESOS POR EJERCER	\$42,986,995.79	\$8,011,120.31
MODIFICACIONES AL PRESUPUESTO DE EGRESOS API	\$2,384,722.48	\$6,633,277.06
PRESUPUESTO DE EGRESOS COMPROMETIDO	\$69,360,287.42	\$112,812,499.45
PRESUPUESTO DE EGRESOS DEVENGADO	\$69,360,287.42	\$112,812,499.45
PRESUPUESTO DE EGRESOS EJERCIDO	\$68,644,470.64	\$111,196,061.10
PRESUPUESTO DE EGRESOS PAGADO	\$68,644,470.64	\$111,196,061.10

"Bajo protesta de decir verdad declaramos que los Estados Financieros y sus notas, son razonablemente correctos y son responsabilidad del emisor"


MTR. ITAGRO EUIS TORREBLANCA COELLO
RECTOR


C. P. MATIAS MENDEZ
DEPTO. DE RECURSOS FINANCIEROS Y CONTABILIDAD


MTR. ISAAC MIRREZ AYUSO
DIRECCIÓN DE ADMINISTRACIÓN Y FINANZAS



Universidad Tecnológica de Huejotzingo
ESTADO DE PUEBLA
Estado de Origen y Aplicacion de Recursos
Del 01/jul./2020 al 30/sep./2020

Usu: lucy
Rep: rptEstadoOrigenAplicacion

Fecha y hora de Impresión 07/oct./2020 03:02 p. m.

ORIGEN DE LOS RECURSOS

EXISTENCIA EN EFECTIVO Y EQUIVALENTES AL PRODUCTOS	\$8,949,439.46
INGRESOS POR VENTA DE BIENES Y PRESTACIÓN DE SERVICIOS	\$8,448.75
TRANSFERENCIAS, ASIGNACIONES, SUBSIDIOS Y SUBVENCIÓN	\$623,631.01
Disminuciones del Activo	\$32,639,268.56
Incrementos del Pasivo	\$33,275,951.32
TOTAL ORIGEN	\$102,643,547.23

APLICACIÓN DE LOS RECURSOS

SERVICIOS PERSONALES	\$18,071,452.13
MATERIALES Y SUMINISTROS	\$2,534,780.26
SERVICIOS GENERALES	\$2,822,143.62
AYUDAS SOCIALES	\$12,120.00
Incrementos del Activo	\$33,275,170.99
Disminuciones del Pasivo	\$27,519,107.21
EXISTENCIA EN EFECTIVO Y EQUIVALENTES AL	\$18,408,773.02
TOTAL APLICACIÓN	\$102,643,547.23

MTRO. PIACRO LUIS TORREBLANCA COELLO

RECTOR

C.P. MATIAS MENDEZ MENDEZ

DEPTO. DE RECURSOS FINANCIEROS Y CONTABILIDAD

MTRO. ISAAC RAMIREZ AYUSO

DIRECCIÓN DE ADMINISTRACIÓN Y FINANZAS



Universidad Tecnológica de Huejutzingo ESTADO DE PUEBLA

Estado Analítico del Ejercicio del Presupuesto por Capítulo del Gasto Del 01/ene./2020 Al 30/sep./2020

Fecha y hora de Impresión
07/oct./2020 03:07 p. m.

Usu: Lucy
Rep: rptEstadoAnalíticoPresupuestoEgresos

Ejercicio del Presupuesto	Egresos Aprobado	Ampliaciones / (Reducciones)	Egresos Modificado	Egresos Comprometido	Egresos Devengado	Egresos Ejercido	Pagado	Subejercicio
1000 SERVICIOS PERSONALES	\$89,336,890.98	-\$3,883,794.09	\$85,453,096.89	\$56,923,593.93	\$56,923,593.93	\$56,348,788.46	\$56,348,788.46	\$28,529,502.96
1100 REMUNERACIONES AL PERSONAL DE CARÁCTER PERMANENTE	\$37,716,493.51	-\$1,021,839.54	\$36,694,653.97	\$26,388,931.09	\$26,388,931.09	\$26,388,931.09	\$26,388,931.09	\$10,305,722.88
1130 Sueldos base al personal permanente	\$37,716,493.51	-\$1,021,839.54	\$36,694,653.97	\$26,388,931.09	\$26,388,931.09	\$26,388,931.09	\$26,388,931.09	\$10,305,722.88
1132 Sueldo Base al Personal de Confianza	\$37,716,493.51	-\$1,021,839.54	\$36,694,653.97	\$26,388,931.09	\$26,388,931.09	\$26,388,931.09	\$26,388,931.09	\$10,305,722.88
1200 REMUNERACION DE CARÁCTER EVENTUAL	\$21,368,100.01	-\$1,697,327.38	\$19,670,772.63	\$14,553,984.16	\$14,553,984.16	\$14,553,984.16	\$14,553,984.16	\$5,116,788.47
1220 Sueldos base al personal eventual	\$21,368,100.01	-\$1,697,327.38	\$19,670,772.63	\$14,553,984.16	\$14,553,984.16	\$14,553,984.16	\$14,553,984.16	\$5,116,788.47
1221 Sueldos base al personal eventual	\$21,368,100.01	-\$1,697,327.38	\$19,670,772.63	\$14,553,984.16	\$14,553,984.16	\$14,553,984.16	\$14,553,984.16	\$5,116,788.47
1300 REMUNERACIONES ADICIONALES Y ESPECIAL	\$9,052,647.90	-\$404,428.71	\$8,648,219.19	\$1,557,419.77	\$1,557,419.77	\$1,557,419.77	\$1,557,419.77	\$7,090,799.42
1320 Primas de vacaciones, dominical y gratificación de	\$9,052,647.90	-\$404,428.71	\$8,648,219.19	\$1,557,419.77	\$1,557,419.77	\$1,557,419.77	\$1,557,419.77	\$7,090,799.42
1321 Primas de vacaciones y Dominical	\$3,923,696.88	-\$490,457.85	\$3,433,239.03	\$1,471,390.63	\$1,471,390.63	\$1,471,390.63	\$1,471,390.63	\$1,961,848.40
1322 Gratificación de fin de año	\$5,128,951.02	\$86,029.14	\$5,214,980.16	\$86,029.14	\$86,029.14	\$86,029.14	\$86,029.14	\$5,128,951.02
1400 SEGURIDAD SOCIAL	\$16,526,315.56	-\$1,030,214.22	\$15,496,101.34	\$10,657,658.87	\$10,657,658.87	\$10,082,853.40	\$10,082,853.40	\$4,838,442.47
1410 Aportaciones de seguridad social	\$15,344,623.68	-\$760,964.24	\$14,583,659.44	\$10,164,915.79	\$10,164,915.79	\$9,590,110.32	\$9,590,110.32	\$4,418,743.65
1411 Aportaciones de seguridad social	\$15,344,623.68	-\$760,964.24	\$14,583,659.44	\$10,164,915.79	\$10,164,915.79	\$9,590,110.32	\$9,590,110.32	\$4,418,743.65
1430 Aportaciones al sistema para el retiro	\$1,181,691.88	-\$269,249.98	\$912,441.90	\$492,743.08	\$492,743.08	\$492,743.08	\$492,743.08	\$419,699.82
1431 Aportaciones al sistema para el retiro	\$1,181,691.88	-\$269,249.98	\$912,441.90	\$492,743.08	\$492,743.08	\$492,743.08	\$492,743.08	\$419,699.82
1500 OTRAS PRESTACIONES SOCIALES Y ECONÓMICA	\$4,673,334.00	\$270,015.76	\$4,943,349.76	\$3,765,600.04	\$3,765,600.04	\$3,765,600.04	\$3,765,600.04	\$1,177,749.72
1530 Prestaciones y haberes de retiro	\$0.00	\$28,505.75	\$28,505.75	\$28,475.60	\$28,475.60	\$28,475.60	\$28,475.60	\$30.15
1531 Prestaciones y haberes de retiro	\$0.00	\$28,505.75	\$28,505.75	\$28,475.60	\$28,475.60	\$28,475.60	\$28,475.60	\$30.15
1540 Prestaciones contractuales	\$4,673,334.00	\$241,510.01	\$4,914,844.01	\$3,737,124.44	\$3,737,124.44	\$3,737,124.44	\$3,737,124.44	\$1,177,719.57
1541 Prestaciones contractuales	\$4,673,334.00	\$241,510.01	\$4,914,844.01	\$3,737,124.44	\$3,737,124.44	\$3,737,124.44	\$3,737,124.44	\$1,177,719.57
2000 MATERIALES Y SUMINISTROS	\$1,439,201.21	\$3,591,443.11	\$5,030,644.32	\$3,472,910.46	\$3,472,910.46	\$3,472,910.46	\$3,472,910.46	\$1,557,733.86
2100 MATERIALES DE ADMINISTRACIÓN, EMISIÓN D	\$706,425.11	\$563,618.12	\$1,270,043.23	\$480,721.99	\$480,721.99	\$480,721.99	\$480,721.99	\$789,321.24
2110 Materiales, útiles y equipos menores de oficina	\$205,095.30	\$60,694.00	\$265,789.30	\$90,694.00	\$90,694.00	\$90,694.00	\$90,694.00	\$175,095.30
2111 Materiales, útiles y equipos menores de oficina	\$205,095.30	\$60,694.00	\$265,789.30	\$90,694.00	\$90,694.00	\$90,694.00	\$90,694.00	\$175,095.30
2120 Materiales y útiles de impresión y reproducción	\$47,893.11	-\$24,728.17	\$23,164.94	\$0.00	\$0.00	\$0.00	\$0.00	\$23,164.94
2121 Materiales y útiles de impresión y reproducción	\$47,893.11	-\$24,728.17	\$23,164.94	\$0.00	\$0.00	\$0.00	\$0.00	\$23,164.94
2140 Materiales, útiles y equipos menores de tecnología	\$167,645.67	\$913.33	\$168,559.00	\$43,389.10	\$43,389.10	\$43,389.10	\$43,389.10	\$125,169.90
2141 Materiales, útiles y equipos menores de tecnología	\$167,645.67	\$913.33	\$168,559.00	\$43,389.10	\$43,389.10	\$43,389.10	\$43,389.10	\$125,169.90
2150 Material impreso e información digital	\$77,700.00	\$293,772.41	\$371,472.41	\$76,484.21	\$76,484.21	\$76,484.21	\$76,484.21	\$294,988.20
2151 Material impreso e información digital	\$77,700.00	\$293,772.41	\$371,472.41	\$76,484.21	\$76,484.21	\$76,484.21	\$76,484.21	\$294,988.20
2160 Material de limpieza	\$137,432.69	\$227,384.89	\$364,817.58	\$253,914.68	\$253,914.68	\$253,914.68	\$253,914.68	\$110,902.90
2161 Material de limpieza	\$137,432.69	\$227,384.89	\$364,817.58	\$253,914.68	\$253,914.68	\$253,914.68	\$253,914.68	\$110,902.90
2170 Materiales y útiles de enseñanza	\$10,658.34	-\$10,658.34	\$0.00	\$0.00	\$0.00	\$0.00	\$0.00	\$0.00



Universidad Tecnológica de Huejutzingo

ESTADO DE PUEBLA

Estado Analítico del Ejercicio del Presupuesto por Capítulo del Gasto Del 01/ene./2020 Al 30/sep./2020

Fecha y hora de Impresión 07/oct./2020 03:07 p. m.

Utr: lucy
Rep: rptEstadoAnalíticoPresupuestoEgresos

Ejercicio del Presupuesto		Egresos Aprobado	Ampliaciones / (Reducciones)	Egresos Modificado	Egresos Comprometido	Egresos Devengado	Egresos Ejercido	Pagado	Subejercicio
2171	Materiales y útiles de enseñanza	\$10,658.34	-\$10,658.34	\$0.00	\$0.00	\$0.00	\$0.00	\$0.00	\$0.00
2180	Materiales para el registro e identificación de bien	\$60,000.00	\$16,240.00	\$76,240.00	\$16,240.00	\$16,240.00	\$16,240.00	\$16,240.00	\$60,000.00
2181	Materiales para el registro e identificación de bien	\$60,000.00	\$16,240.00	\$76,240.00	\$16,240.00	\$16,240.00	\$16,240.00	\$16,240.00	\$60,000.00
2200	ALIMENTOS Y UTENSILIOS	\$72,542.87	\$4,076.47	\$76,619.34	\$59,520.16	\$59,520.16	\$59,520.16	\$59,520.16	\$17,099.18
2210	Productos alimenticios para personas	\$66,854.57	\$6,737.32	\$73,591.89	\$56,811.12	\$56,811.12	\$56,811.12	\$56,811.12	\$16,780.77
2211	Productos alimenticios para personas	\$66,854.57	\$6,737.32	\$73,591.89	\$56,811.12	\$56,811.12	\$56,811.12	\$56,811.12	\$16,780.77
2230	Utensilios para el servicio de alimentación	\$5,688.30	-\$2,660.85	\$3,027.45	\$2,709.04	\$2,709.04	\$2,709.04	\$2,709.04	\$318.41
2231	Utensilios para el servicio de alimentación	\$5,688.30	-\$2,660.85	\$3,027.45	\$2,709.04	\$2,709.04	\$2,709.04	\$2,709.04	\$318.41
2400	MATERIALES Y ARTÍCULOS DE CONSTRUCCIÓN	\$21,582.53	\$2,391,843.00	\$2,413,425.53	\$2,171,480.11	\$2,171,480.11	\$2,171,480.11	\$2,171,480.11	\$241,945.42
2420	Cemento y productos de concreto	\$2,700.00	-\$1,025.08	\$1,674.92	\$773.26	\$773.26	\$773.26	\$773.26	\$901.66
2421	Cemento y productos de concreto	\$2,700.00	-\$1,025.08	\$1,674.92	\$773.26	\$773.26	\$773.26	\$773.26	\$901.66
2430	Cal, yeso y productos de yeso	\$0.00	\$1,092.00	\$1,092.00	\$140.00	\$140.00	\$140.00	\$140.00	\$952.00
2431	Cal, yeso y productos de yeso	\$0.00	\$1,092.00	\$1,092.00	\$140.00	\$140.00	\$140.00	\$140.00	\$952.00
2460	Material eléctrico y electrónico	\$0.00	\$2,185,038.52	\$2,185,038.52	\$2,143,117.56	\$2,143,117.56	\$2,143,117.56	\$2,143,117.56	\$41,920.96
2461	Material eléctrico y electrónico	\$0.00	\$2,185,038.52	\$2,185,038.52	\$2,143,117.56	\$2,143,117.56	\$2,143,117.56	\$2,143,117.56	\$41,920.96
2470	Artículos metálicos para la construcción	\$0.00	\$2,053.48	\$2,053.48	\$1,797.93	\$1,797.93	\$1,797.93	\$1,797.93	\$255.55
2471	Artículos metálicos para la construcción	\$0.00	\$2,053.48	\$2,053.48	\$1,797.93	\$1,797.93	\$1,797.93	\$1,797.93	\$255.55
2480	Materiales complementarios	\$0.00	\$1,200.00	\$1,200.00	\$0.00	\$0.00	\$0.00	\$0.00	\$1,200.00
2481	Materiales complementarios	\$0.00	\$1,200.00	\$1,200.00	\$0.00	\$0.00	\$0.00	\$0.00	\$1,200.00
2490	- Otros materiales y artículos de construcción y repa	\$18,882.53	\$203,484.08	\$222,366.61	\$25,651.36	\$25,651.36	\$25,651.36	\$25,651.36	\$196,715.25
2491	Otros materiales y artículos de construcción y repa	\$18,882.53	\$203,484.08	\$222,366.61	\$25,651.36	\$25,651.36	\$25,651.36	\$25,651.36	\$196,715.25
2500	PRODUCTOS QUÍMICOS, FARMACÉUTICOS Y DI	\$39,124.83	\$261,575.88	\$300,700.71	\$125,646.08	\$125,646.08	\$125,646.08	\$125,646.08	\$175,054.63
2530	Medicinas y productos farmacéuticos	\$24,988.91	\$91,615.75	\$116,604.66	\$28,081.28	\$28,081.28	\$28,081.28	\$28,081.28	\$88,523.38
2531	Medicinas y productos farmacéuticos	\$24,988.91	\$91,615.75	\$116,604.66	\$28,081.28	\$28,081.28	\$28,081.28	\$28,081.28	\$88,523.38
2540	Materiales, accesorios y suministros médicos	\$11,631.37	\$165,225.90	\$176,857.27	\$90,326.02	\$90,326.02	\$90,326.02	\$90,326.02	\$86,531.25
2541	Materiales, accesorios y suministros médicos	\$11,631.37	\$165,225.90	\$176,857.27	\$90,326.02	\$90,326.02	\$90,326.02	\$90,326.02	\$86,531.25
2560	Fibras sintéticas, hules, plásticos y derivados	\$2,504.55	\$687.47	\$3,192.02	\$3,192.02	\$3,192.02	\$3,192.02	\$3,192.02	\$0.00
2561	Fibras sintéticas, hules, plásticos y derivados	\$2,504.55	\$687.47	\$3,192.02	\$3,192.02	\$3,192.02	\$3,192.02	\$3,192.02	\$0.00
2590	Otros productos químicos	\$0.00	\$4,046.76	\$4,046.76	\$4,046.76	\$4,046.76	\$4,046.76	\$4,046.76	\$0.00
2591	Otros productos químicos	\$0.00	\$4,046.76	\$4,046.76	\$4,046.76	\$4,046.76	\$4,046.76	\$4,046.76	\$0.00
2600	COMBUSTIBLES, LUBRICANTES Y ADITIVOS	\$470,475.84	\$4,521.27	\$474,997.11	\$223,046.86	\$223,046.86	\$223,046.86	\$223,046.86	\$251,950.25
2610	Combustibles, lubricantes y aditivos	\$470,475.84	\$4,521.27	\$474,997.11	\$223,046.86	\$223,046.86	\$223,046.86	\$223,046.86	\$251,950.25
2611	Combustibles	\$460,000.00	-\$401.90	\$459,598.10	\$212,098.10	\$212,098.10	\$212,098.10	\$212,098.10	\$247,500.00
2612	Lubricantes y Aditivos	\$10,475.84	\$4,923.17	\$15,399.01	\$10,948.76	\$10,948.76	\$10,948.76	\$10,948.76	\$4,450.25



Universidad Tecnológica de Huejotzingo ESTADO DE PUEBLA

Estado Analítico del Ejercicio del Presupuesto por Capítulo del Gasto Del 01/ene./2020 Al 30/sep./2020

Fecha y hora de Impresión | 07/oct./2020 03:07 p. m.

Usu: Lucy
Rep: rptEstadoAnalíticoPresupuestoEgresos

Ejercicio del Presupuesto		Egresos Aprobado	Ampliaciones / (Reducciones)	Egresos Modificado	Egresos Comprometido	Egresos Devengado	Egresos Ejercido	Pagado	Subejercicio
2700	VESTUARIO, BLANCOS, PRENDAS DE PROTECCIÓN	\$0.00	\$15,310.88	\$15,310.88	\$15,310.88	\$15,310.88	\$15,310.88	\$15,310.88	\$0.00
2720	Prendas de seguridad y protección personal	\$0.00	\$90.01	\$90.01	\$90.01	\$90.01	\$90.01	\$90.01	\$0.00
2721	Prendas de seguridad y protección personal	\$0.00	\$90.01	\$90.01	\$90.01	\$90.01	\$90.01	\$90.01	\$0.00
2740	Productos textiles	\$0.00	\$13,887.96	\$13,887.96	\$13,887.96	\$13,887.96	\$13,887.96	\$13,887.96	\$0.00
2741	Productos textiles	\$0.00	\$13,887.96	\$13,887.96	\$13,887.96	\$13,887.96	\$13,887.96	\$13,887.96	\$0.00
2750	Biancos y otros productos textiles, excepto prenda	\$0.00	\$1,332.91	\$1,332.91	\$1,332.91	\$1,332.91	\$1,332.91	\$1,332.91	\$0.00
2751	Biancos y otros productos textiles, excepto prenda	\$0.00	\$1,332.91	\$1,332.91	\$1,332.91	\$1,332.91	\$1,332.91	\$1,332.91	\$0.00
2900	HERRAMIENTAS, REFACCIONES Y ACCESORIO	\$129,050.03	\$350,497.49	\$479,547.52	\$397,184.38	\$397,184.38	\$397,184.38	\$397,184.38	\$82,363.14
2910	Herramientas menores	\$0.00	\$7,767.48	\$7,767.48	\$4,559.48	\$4,559.48	\$4,559.48	\$4,559.48	\$3,208.00
2911	Herramientas menores	\$0.00	\$7,767.48	\$7,767.48	\$4,559.48	\$4,559.48	\$4,559.48	\$4,559.48	\$3,208.00
2920	Refacciones y accesorios menores de edificios	\$5,200.00	\$9,571.57	\$14,771.57	\$9,321.57	\$9,321.57	\$9,321.57	\$9,321.57	\$5,450.00
2921	Refacciones y accesorios menores de edificios	\$5,200.00	\$9,571.57	\$14,771.57	\$9,321.57	\$9,321.57	\$9,321.57	\$9,321.57	\$5,450.00
2930	Refacciones y accesorios menores de mobiliario y	\$0.00	\$216.00	\$216.00	\$216.00	\$216.00	\$216.00	\$216.00	\$0.00
2931	Refacciones y accesorios menores de mobiliario y	\$0.00	\$216.00	\$216.00	\$216.00	\$216.00	\$216.00	\$216.00	\$0.00
2940	Refacciones y accesorios menores de equipo de c	\$54,325.87	\$150,603.92	\$204,929.79	\$171,325.29	\$171,325.29	\$171,325.29	\$171,325.29	\$33,604.50
2941	Refacciones y accesorios menores de equipo de c	\$54,325.87	\$150,603.92	\$204,929.79	\$171,325.29	\$171,325.29	\$171,325.29	\$171,325.29	\$33,604.50
2960	Refacciones y accesorios menores de equipo de tr	\$60,000.00	\$176,530.25	\$236,530.25	\$198,279.55	\$198,279.55	\$198,279.55	\$198,279.55	\$38,250.70
2961	Refacciones y accesorios menores de equipo de tr	\$60,000.00	\$176,530.25	\$236,530.25	\$198,279.55	\$198,279.55	\$198,279.55	\$198,279.55	\$38,250.70
2990	Refacciones y accesorios menores otros bienes m	\$9,524.16	\$5,808.27	\$15,332.43	\$13,482.49	\$13,482.49	\$13,482.49	\$13,482.49	\$1,849.94
2991	Refacciones y accesorios menores otros bienes m	\$9,524.16	\$5,808.27	\$15,332.43	\$13,482.49	\$13,482.49	\$13,482.49	\$13,482.49	\$1,849.94
3000	SERVICIOS GENERALES	\$16,600,695.49	-\$1,584,917.69	\$15,015,777.80	\$8,146,106.71	\$8,146,106.71	\$8,005,095.40	\$8,005,095.40	\$6,869,671.09
3100	SERVICIOS BÁSICOS	\$1,999,560.00	-\$352,568.74	\$1,646,991.26	\$943,788.26	\$943,788.26	\$943,788.26	\$943,788.26	\$703,203.00
3110	Energía eléctrica	\$1,200,000.00	-\$144,045.00	\$1,055,955.00	\$576,392.00	\$576,392.00	\$576,392.00	\$576,392.00	\$479,563.00
3111	Energía eléctrica	\$1,200,000.00	-\$144,045.00	\$1,055,955.00	\$576,392.00	\$576,392.00	\$576,392.00	\$576,392.00	\$479,563.00
3120	Gas	\$0.00	\$4,997.78	\$4,997.78	\$4,997.78	\$4,997.78	\$4,997.78	\$4,997.78	\$0.00
3121	Gas	\$0.00	\$4,997.78	\$4,997.78	\$4,997.78	\$4,997.78	\$4,997.78	\$4,997.78	\$0.00
3140	Telefonía tradicional	\$57,000.00	\$358.34	\$57,358.34	\$57,358.34	\$57,358.34	\$57,358.34	\$57,358.34	\$0.00
3141	Telefonía tradicional	\$57,000.00	\$358.34	\$57,358.34	\$57,358.34	\$57,358.34	\$57,358.34	\$57,358.34	\$0.00
3170	Servicios de acceso de Internet, redes y procesam	\$742,560.00	-\$214,920.00	\$527,640.00	\$304,000.00	\$304,000.00	\$304,000.00	\$304,000.00	\$223,640.00
3171	Servicios de acceso de Internet, redes y procesam	\$742,560.00	-\$214,920.00	\$527,640.00	\$304,000.00	\$304,000.00	\$304,000.00	\$304,000.00	\$223,640.00
3180	Servicios postales y telegráficos	\$0.00	\$1,040.14	\$1,040.14	\$1,040.14	\$1,040.14	\$1,040.14	\$1,040.14	\$0.00
3181	Servicios postales y telegráficos	\$0.00	\$1,040.14	\$1,040.14	\$1,040.14	\$1,040.14	\$1,040.14	\$1,040.14	\$0.00
3200	SERVICIOS DE ARRENDAMIENTO	\$642,463.14	-\$46,161.95	\$596,301.19	\$340,131.74	\$340,131.74	\$340,131.74	\$340,131.74	\$256,169.45
3230	Arrendamiento de mobiliario y equipo de administr	\$469,048.32	-\$48,939.52	\$420,108.80	\$263,088.00	\$263,088.00	\$263,088.00	\$263,088.00	\$157,020.80



Universidad Tecnológica de Huejutzingo ESTADO DE PUEBLA

Estado Analítico del Ejercicio del Presupuesto por Capítulo del Gasto Del 01/ene./2020 Al 30/sep./2020

Fecha y hora de Impresión 07/oct./2020 03:07 p. m.

Usr: luty
Rep: rptEstadoAnalíticoPresupuestoEgresos

Ejercicio del Presupuesto		Egresos Aprobado	Ampliaciones / (Reducciones)	Egresos Modificado	Egresos Comprometido	Egresos Devengado	Egresos Ejercido	Pagado	Subejercicio
3231	Arrendamiento de mobiliario y equipo de administr.	\$469,048.32	-\$48,939.52	\$420,108.80	\$263,088.00	\$263,088.00	\$263,088.00	\$263,088.00	\$157,020.80
3270	Arrendamiento de activos intangibles	\$130,000.00	\$46,192.39	\$176,192.39	\$77,043.74	\$77,043.74	\$77,043.74	\$77,043.74	\$99,148.65
3271	Arrendamiento de activos intangibles	\$130,000.00	\$46,192.39	\$176,192.39	\$77,043.74	\$77,043.74	\$77,043.74	\$77,043.74	\$99,148.65
3290	Otros arrendamientos	\$43,414.82	-\$43,414.82	\$0.00	\$0.00	\$0.00	\$0.00	\$0.00	\$0.00
3291	Otros arrendamientos	\$43,414.82	-\$43,414.82	\$0.00	\$0.00	\$0.00	\$0.00	\$0.00	\$0.00
3300	SERVICIOS PROFESIONALES, CIENTÍFICOS, TÉ	\$4,460,245.64	\$326,073.08	\$4,786,318.72	\$2,857,061.86	\$2,857,061.86	\$2,857,061.86	\$2,857,061.86	\$1,929,256.86
3310	Servicios legales, de contabilidad, auditoría y relac	\$611,700.16	\$189,257.63	\$800,957.79	\$260,916.85	\$260,916.85	\$260,916.85	\$260,916.85	\$540,040.94
3311	Servicios legales, de contabilidad, auditoría y relac	\$611,700.16	\$189,257.63	\$800,957.79	\$260,916.85	\$260,916.85	\$260,916.85	\$260,916.85	\$540,040.94
3330	Servicios de consultoría administrativa, procesos, i	\$34,800.00	\$140,800.00	\$175,600.00	\$383,418.28	\$383,418.28	\$383,418.28	\$383,418.28	-\$207,818.28
3331	Servicios de consultoría administrativa, procesos, i	\$34,800.00	\$140,800.00	\$175,600.00	\$383,418.28	\$383,418.28	\$383,418.28	\$383,418.28	-\$207,818.28
3340	Servicios de capacitación	\$291,802.00	\$45,696.00	\$337,498.00	\$337,498.00	\$337,498.00	\$337,498.00	\$337,498.00	\$0.00
3341	Servicios de capacitación	\$291,802.00	\$45,696.00	\$337,498.00	\$337,498.00	\$337,498.00	\$337,498.00	\$337,498.00	\$0.00
3360	Servicios de apoyo administrativo, fotocopiado e in	\$58,445.88	\$23,149.17	\$81,595.05	\$26,170.13	\$26,170.13	\$26,170.13	\$26,170.13	\$55,424.92
3361	Servicios de apoyo administrativo, fotocopiado e in	\$58,445.88	\$23,149.17	\$81,595.05	\$26,170.13	\$26,170.13	\$26,170.13	\$26,170.13	\$55,424.92
3380	Servicios de vigilancia	\$2,168,337.60	-\$72,829.72	\$2,095,507.88	\$1,194,480.00	\$1,194,480.00	\$1,194,480.00	\$1,194,480.00	\$901,027.88
3381	Servicios de vigilancia	\$2,168,337.60	-\$72,829.72	\$2,095,507.88	\$1,194,480.00	\$1,194,480.00	\$1,194,480.00	\$1,194,480.00	\$901,027.88
3390	Servicios profesionales, científicos y técnicos integ	\$1,295,160.00	\$0.00	\$1,295,160.00	\$654,578.60	\$654,578.60	\$654,578.60	\$654,578.60	\$640,581.40
3391	Servicios profesionales, científicos y técnicos integ	\$1,295,160.00	\$0.00	\$1,295,160.00	\$654,578.60	\$654,578.60	\$654,578.60	\$654,578.60	\$640,581.40
3400	SERVICIOS FINANCIEROS, BANCARIOS Y COMI	\$272,327.87	\$18,595.07	\$290,922.94	\$113,576.92	\$113,576.92	\$113,576.92	\$113,576.92	\$177,346.02
3410	Servicios financieros y bancarios	\$21,915.91	\$21,349.68	\$43,265.59	\$23,739.17	\$23,739.17	\$23,739.17	\$23,739.17	\$19,526.42
3411	Servicios financieros y bancarios	\$21,915.91	\$21,349.68	\$43,265.59	\$23,739.17	\$23,739.17	\$23,739.17	\$23,739.17	\$19,526.42
3450	Seguro de bienes patrimoniales	\$250,411.96	-\$2,754.61	\$247,657.35	\$89,837.75	\$89,837.75	\$89,837.75	\$89,837.75	\$157,819.60
3451	Seguro de bienes patrimoniales	\$250,411.96	-\$2,754.61	\$247,657.35	\$89,837.75	\$89,837.75	\$89,837.75	\$89,837.75	\$157,819.60
3500	SERVICIOS DE INSTALACIÓN, REPARACIÓN, M.	\$4,130,446.82	-\$1,140,888.64	\$2,989,557.18	\$1,943,541.16	\$1,943,541.16	\$1,943,541.16	\$1,943,541.16	\$1,046,016.02
3510	Conservación y mantenimiento menor de inmueble	\$76,702.82	-\$42,322.82	\$34,380.00	\$0.00	\$0.00	\$0.00	\$0.00	\$34,380.00
3511	Conservación y mantenimiento menor de inmueble	\$76,702.82	-\$42,322.82	\$34,380.00	\$0.00	\$0.00	\$0.00	\$0.00	\$34,380.00
3550	Reparación y mantenimiento de equipo de transpo	\$0.00	\$170,048.58	\$170,048.58	\$170,048.58	\$170,048.58	\$170,048.58	\$170,048.58	\$0.00
3551	Reparación y mantenimiento de equipo de transpo	\$0.00	\$170,048.58	\$170,048.58	\$170,048.58	\$170,048.58	\$170,048.58	\$170,048.58	\$0.00
3580	Servicios de limpieza y manejo de desechos	\$2,274,944.00	-\$646,766.00	\$1,628,176.00	\$1,060,240.00	\$1,060,240.00	\$1,060,240.00	\$1,060,240.00	\$567,936.00
3581	Servicios de limpieza y manejo de desechos	\$2,274,944.00	-\$646,766.00	\$1,628,176.00	\$1,060,240.00	\$1,060,240.00	\$1,060,240.00	\$1,060,240.00	\$567,936.00
3590	Servicios de jardinería y fumigación	\$1,778,800.00	-\$621,847.40	\$1,156,952.60	\$713,252.58	\$713,252.58	\$713,252.58	\$713,252.58	\$443,700.02
3591	Servicios de jardinería y fumigación	\$1,778,800.00	-\$621,847.40	\$1,156,952.60	\$713,252.58	\$713,252.58	\$713,252.58	\$713,252.58	\$443,700.02
3600	SERVICIOS DE COMUNICACIÓN SOCIAL Y PUBLI	\$0.00	\$197,251.04	\$197,251.04	\$22,273.16	\$22,273.16	\$22,273.16	\$22,273.16	\$174,977.88
3620	Difusión por radio, televisión y otros medios de me	\$0.00	\$197,251.04	\$197,251.04	\$22,273.16	\$22,273.16	\$22,273.16	\$22,273.16	\$174,977.88



Universidad Tecnológica de Huejutzingo ESTADO DE PUEBLA

Estado Analítico del Ejercicio del Presupuesto por Capítulo del Gasto Del 01/ene./2020 Al 30/sep./2020

Fecha y hora de Impresión 07/oct./2020 03:07 p. m.

Usr: lucy
Rep: rptEstadoAnaliticoPresupuestoEgresos

Ejercicio del Presupuesto		Egresos Aprobado	Ampliaciones / (Reducciones)	Egresos Modificado	Egresos Comprometido	Egresos Devengado	Egresos Ejercido	Pagado	Subejercicio
3621	Difusión por radio, televisión y otros medios de me	\$0.00	\$197,251.04	\$197,251.04	\$22,273.16	\$22,273.16	\$22,273.16	\$22,273.16	\$174,977.88
3700	SERVICIOS DE TRASLADO Y VIÁTICOS	\$256,686.30	-\$87,150.89	\$189,535.41	\$131,450.84	\$131,450.84	\$131,450.84	\$131,450.84	\$58,084.57
3720	Pasajes terrestres	\$40,435.00	-\$21,298.23	\$19,136.77	\$4,714.94	\$4,714.94	\$4,714.94	\$4,714.94	\$14,421.83
3721	Pasajes terrestres Nacionales	\$40,435.00	-\$21,298.23	\$19,136.77	\$4,714.94	\$4,714.94	\$4,714.94	\$4,714.94	\$14,421.83
3750	Viáticos en el país	\$196,955.30	-\$44,612.13	\$152,343.17	\$118,866.90	\$118,866.90	\$118,866.90	\$118,866.90	\$33,476.27
3751	Viáticos en el país	\$196,955.30	-\$44,612.13	\$152,343.17	\$118,866.90	\$118,866.90	\$118,866.90	\$118,866.90	\$33,476.27
3790	Otros servicios de traslado y hospedaje	\$19,296.00	-\$1,240.53	\$18,055.47	\$7,869.00	\$7,869.00	\$7,869.00	\$7,869.00	\$10,186.47
3791	Otros servicios de traslado y hospedaje	\$19,296.00	-\$1,240.53	\$18,055.47	\$7,869.00	\$7,869.00	\$7,869.00	\$7,869.00	\$10,186.47
3800	SERVICIOS OFICIALES	\$468,884.29	-\$140,956.07	\$327,928.22	\$193,039.23	\$193,039.23	\$193,039.23	\$193,039.23	\$134,888.99
3810	*Gastos de ceremonial	\$50,700.00	\$68,363.61	\$109,063.61	\$72,622.01	\$72,622.01	\$72,622.01	\$72,622.01	\$36,441.60
3811	Gastos de ceremonial	\$50,700.00	\$68,363.61	\$109,063.61	\$72,622.01	\$72,622.01	\$72,622.01	\$72,622.01	\$36,441.60
3820	Gastos de orden social y cultural	\$132,424.89	-\$66,001.72	\$66,423.17	\$5,922.00	\$5,922.00	\$5,922.00	\$5,922.00	\$60,501.17
3821	Gastos de orden social y cultural	\$132,424.89	-\$66,001.72	\$66,423.17	\$5,922.00	\$5,922.00	\$5,922.00	\$5,922.00	\$60,501.17
3830	Congresos y convenciones	\$236,759.40	-\$107,359.40	\$129,400.00	\$104,953.78	\$104,953.78	\$104,953.78	\$104,953.78	\$24,448.22
3831	Congresos y convenciones	\$236,759.40	-\$107,359.40	\$129,400.00	\$104,953.78	\$104,953.78	\$104,953.78	\$104,953.78	\$24,448.22
3850	Gastos de representación	\$49,000.00	-\$25,958.56	\$23,041.44	\$9,541.44	\$9,541.44	\$9,541.44	\$9,541.44	\$13,500.00
3851	Gastos de representación	\$49,000.00	-\$25,958.56	\$23,041.44	\$9,541.44	\$9,541.44	\$9,541.44	\$9,541.44	\$13,500.00
3900	OTROS SERVICIOS GENERALES	\$4,370,081.43	-\$379,109.59	\$3,990,971.84	\$1,601,243.54	\$1,601,243.54	\$1,460,232.23	\$1,460,232.23	\$2,389,728.30
3920	Impuestos y derechos	\$1,954,019.56	-\$123,469.30	\$1,830,550.26	\$241,394.49	\$241,394.49	\$241,394.49	\$241,394.49	\$1,589,155.77
3921	Impuestos y derechos	\$1,954,019.56	-\$123,469.30	\$1,830,550.26	\$241,394.49	\$241,394.49	\$241,394.49	\$241,394.49	\$1,589,155.77
3940	Sentencias y resoluciones por autoridad competen	\$0.00	\$80,000.00	\$80,000.00	\$80,000.00	\$80,000.00	\$80,000.00	\$80,000.00	\$0.00
3941	Sentencias y resoluciones por autoridad competen	\$0.00	\$80,000.00	\$80,000.00	\$80,000.00	\$80,000.00	\$80,000.00	\$80,000.00	\$0.00
3980	Impuesto sobre nóminas y otros que se derivan de	\$1,258,222.41	\$512,790.32	\$1,771,012.73	\$1,275,549.05	\$1,275,549.05	\$1,134,537.74	\$1,134,537.74	\$495,463.68
3981	Impuesto sobre nóminas y otros que se derivan de	\$1,258,222.41	\$512,790.32	\$1,771,012.73	\$1,275,549.05	\$1,275,549.05	\$1,134,537.74	\$1,134,537.74	\$495,463.68
3990	Otros servicios generales	\$1,157,839.46	-\$848,430.61	\$309,408.85	\$4,300.00	\$4,300.00	\$4,300.00	\$4,300.00	\$305,108.85
3991	Otros servicios generales	\$1,157,839.46	-\$848,430.61	\$309,408.85	\$4,300.00	\$4,300.00	\$4,300.00	\$4,300.00	\$305,108.85
4000	TRANSFERENCIAS, ASIGNACIONES, SUB	\$2,387,614.20	-\$182,886.38	\$2,204,727.82	\$649,453.32	\$649,453.32	\$649,453.32	\$649,453.32	\$1,555,274.50
4100	TRANSFERENCIAS INTERNAS Y ASIGNACIONE!	\$0.00	\$127,565.00	\$127,565.00	\$127,565.00	\$127,565.00	\$127,565.00	\$127,565.00	\$0.00
4150	Transferencias internas otorgadas a entidades par:	\$0.00	\$127,565.00	\$127,565.00	\$127,565.00	\$127,565.00	\$127,565.00	\$127,565.00	\$0.00
4151	Transferencias internas otorgadas a entidades par:	\$0.00	\$127,565.00	\$127,565.00	\$127,565.00	\$127,565.00	\$127,565.00	\$127,565.00	\$0.00
4400	AYUDAS SOCIALES	\$2,387,614.20	-\$310,451.38	\$2,077,162.82	\$521,888.32	\$521,888.32	\$521,888.32	\$521,888.32	\$1,555,274.50
4410	*Ayudas sociales a personas	\$1,880,152.50	\$14,550.00	\$1,894,702.50	\$362,428.00	\$362,428.00	\$362,428.00	\$362,428.00	\$1,532,274.50
4411	Ayudas sociales a personas	\$1,880,152.50	\$14,550.00	\$1,894,702.50	\$362,428.00	\$362,428.00	\$362,428.00	\$362,428.00	\$1,532,274.50
4420	Becas y otras ayudas para programas de capacita:	\$12,124.32	-\$3,124.32	\$9,000.00	\$9,000.00	\$9,000.00	\$9,000.00	\$9,000.00	\$0.00



Universidad Tecnológica de Huejutzingo

ESTADO DE PUEBLA

Estado Analítico del Ejercicio del Presupuesto por Capítulo del Gasto Del 01/ene./2020 Al 30/sep./2020

Fecha y hora de Impresión 07/oct./2020 03:07 p. m.

Usu: lucy
Rep: rptEstadoAnalíticoPresupuestoEgresos

Ejercicio del Presupuesto	Egresos Aprobado	Ampliaciones / (Reducciones)	Egresos Modificado	Egresos Comprometido	Egresos Devengado	Egresos Ejercido	Pagado	Subejercicio
4421 Becas y otras ayudas para programas de capacita	\$12,124.32	-\$3,124.32	\$9,000.00	\$9,000.00	\$9,000.00	\$9,000.00	\$9,000.00	\$0.00
4440 Ayudas sociales a actividades científicas o acadén	\$495,337.38	-\$321,877.06	\$173,460.32	\$150,460.32	\$150,460.32	\$150,460.32	\$150,460.32	\$23,000.00
4441 Ayudas sociales a actividades científicas o acadén	\$495,337.38	-\$321,877.06	\$173,460.32	\$150,460.32	\$150,460.32	\$150,460.32	\$150,460.32	\$23,000.00
5000 BIENES MUEBLES, INMUEBLES E INTANG	\$198,158.85	\$553,881.14	\$752,039.99	\$168,223.00	\$168,223.00	\$168,223.00	\$168,223.00	\$583,816.99
5100 MOBILIARIO Y EQUIPO DE ADMINISTRACIÓN	\$136,624.35	\$356,348.45	\$492,972.80	\$119,503.00	\$119,503.00	\$119,503.00	\$119,503.00	\$373,469.80
5110 Muebles de oficina y estantería	\$831.63	\$0.00	\$831.63	\$0.00	\$0.00	\$0.00	\$0.00	\$831.63
5111 Muebles de oficina y estantería	\$831.63	\$0.00	\$831.63	\$0.00	\$0.00	\$0.00	\$0.00	\$831.63
5150 Equipo de cómputo y de tecnología de la informaci	\$135,792.72	\$286,062.13	\$421,854.85	\$119,503.00	\$119,503.00	\$119,503.00	\$119,503.00	\$302,351.85
5151 Equipo de cómputo y de tecnología de la informaci	\$135,792.72	\$286,062.13	\$421,854.85	\$119,503.00	\$119,503.00	\$119,503.00	\$119,503.00	\$302,351.85
5190 Otros mobiliarios y equipos de administración	\$0.00	\$70,286.32	\$70,286.32	\$0.00	\$0.00	\$0.00	\$0.00	\$70,286.32
5191 Otros mobiliarios y equipos de administración	\$0.00	\$70,286.32	\$70,286.32	\$0.00	\$0.00	\$0.00	\$0.00	\$70,286.32
5200 MOBILIARIO Y EQUIPO EDUCACIONAL Y RECRE	\$1,534.50	\$141,580.22	\$143,114.72	\$0.00	\$0.00	\$0.00	\$0.00	\$143,114.72
5210 Equipos y aparatos audiovisuales	\$1,534.50	\$81,580.22	\$83,114.72	\$0.00	\$0.00	\$0.00	\$0.00	\$83,114.72
5211 Equipos y aparatos audiovisuales	\$1,534.50	\$81,580.22	\$83,114.72	\$0.00	\$0.00	\$0.00	\$0.00	\$83,114.72
5230 Cámaras fotográficas y de vídeo	\$0.00	\$60,000.00	\$60,000.00	\$0.00	\$0.00	\$0.00	\$0.00	\$60,000.00
5231 Cámaras fotográficas y de vídeo	\$0.00	\$60,000.00	\$60,000.00	\$0.00	\$0.00	\$0.00	\$0.00	\$60,000.00
5600 MAQUINARIA, OTROS EQUIPOS Y HERRAMIENT	\$0.00	\$55,952.47	\$55,952.47	\$0.00	\$0.00	\$0.00	\$0.00	\$55,952.47
5620 Maquinaria y equipo industrial	\$0.00	\$7,120.00	\$7,120.00	\$0.00	\$0.00	\$0.00	\$0.00	\$7,120.00
5621 Maquinaria y equipo industrial	\$0.00	\$7,120.00	\$7,120.00	\$0.00	\$0.00	\$0.00	\$0.00	\$7,120.00
5650 Equipo de comunicación y telecomunicación	\$0.00	\$30,612.40	\$30,612.40	\$0.00	\$0.00	\$0.00	\$0.00	\$30,612.40
5651 Equipo de comunicación y telecomunicación	\$0.00	\$30,612.40	\$30,612.40	\$0.00	\$0.00	\$0.00	\$0.00	\$30,612.40
5660 Equipos de generación eléctrica, aparatos y acces	\$0.00	\$15,621.07	\$15,621.07	\$0.00	\$0.00	\$0.00	\$0.00	\$15,621.07
5661 Equipos de generación eléctrica, aparatos y acces	\$0.00	\$15,621.07	\$15,621.07	\$0.00	\$0.00	\$0.00	\$0.00	\$15,621.07
5670 Herramientas y máquinas-herramienta	\$0.00	\$2,599.00	\$2,599.00	\$0.00	\$0.00	\$0.00	\$0.00	\$2,599.00
5671 Herramientas y máquinas-herramienta	\$0.00	\$2,599.00	\$2,599.00	\$0.00	\$0.00	\$0.00	\$0.00	\$2,599.00
5900 ACTIVOS INTANGIBLES	\$60,000.00	\$0.00	\$60,000.00	\$48,720.00	\$48,720.00	\$48,720.00	\$48,720.00	\$11,280.00
5910 Software	\$60,000.00	\$0.00	\$60,000.00	\$48,720.00	\$48,720.00	\$48,720.00	\$48,720.00	\$11,280.00
5911 Software	\$60,000.00	\$0.00	\$60,000.00	\$48,720.00	\$48,720.00	\$48,720.00	\$48,720.00	\$11,280.00
Total	\$109,962,560.73	-\$1,506,273.91	\$108,456,286.82	\$69,360,287.42	\$69,360,287.42	\$68,644,470.64	\$68,644,470.64	\$39,095,999.99




**Universidad Tecnológica de Huejutzingo
ESTADO DE PUEBLA**


Estado Analítico del Ejercicio del Presupuesto por Capítulo del Gasto Del 01/ene./2020 Al 30/sep./2020


Fecha y hora de Impresión 07/oct./2020 03:07 p. m.

Usu: Lucy
Rep: rptEstadoAnalíticoPresupuestoEgresos

Ejercicio del Presupuesto		Egresos Aprobado	Ampliaciones / (Reducciones)	Egresos Modificado	Egresos Comprometido	Egresos Devengado	Egresos Ejercido	Pagado	Subejercicio
---------------------------	--	------------------	------------------------------	--------------------	----------------------	-------------------	------------------	--------	--------------


 MTR. MACRO LUIS TORREBLANCA COELLO
 RECTOR


 C.P. MATIAS MENDEZ MENDEZ
 DEPTO. DE RECURSOS FINANCIEROS Y CONTABILIDAD


 MTR. ISAAC MIRREZ AYUSO
 DIRECCIÓN DE ADMINISTRACIÓN Y FINANZAS