

DESTINO DE LOS RECURSOS FEDERALES QUE RECIBEN UNIVERSIDADES E INSTITUCIONES DE EDUCACIÓN MEDIA SUPERIOR Y SUPERIOR

En términos del artículo 39, fracción II, del Decreto de Presupuesto de Egresos de la Federación para el Ejercicio Fiscal 2020

El costo de nómina del personal docente, no docente, administrativo y manual, identificando las distintas categorías y los tabuladores de remuneraciones por puesto, responsabilidad laboral y su lugar de ubicación

Cifras acumuladas desde enero al periodo que se reporta (PESOS)

Julio - Septiembre 2020

Fracción II

Universidad / Institución	Categoría	Tipo de personal 1/	Costo unitario bruto (pesos)			Número de plazas			Responsabilidad laboral	Ubicación	Costo total de la plantilla (Pesos)			
			Estructura de la Plantilla											Acumulado Julio-Septiembre *
			Julio	Agosto	Septiembre	Julio	Agosto	Septiembre			Julio	Agosto	Septiembre	
	RECTOR	NO DOCENTE	59,449.85	59,449.85	59,449.85	1	1	1	DIRECTIVO		59,449.85	59,449.85	59,449.85	178,349.55
	SECRETARIO ACADÉMICO	NO DOCENTE	50,535.95	50,535.95	50,535.95	1	1	1	DIRECTIVO		50,535.95	50,535.95	50,535.95	151,607.85
	SECRETARIO DE ADMINISTRACIÓN	NO DOCENTE	50,535.95	50,535.95	50,535.95	1	1	1	DIRECTIVO		50,535.95	50,535.95	50,535.95	151,607.85
	ABOGADO GENERAL	NO DOCENTE	44,593.35	44,593.35	44,593.35	1	1	1	DIRECTIVO		44,593.35	44,593.35	44,593.35	133,780.05
	CONTRALOR INTERNO	NO DOCENTE	44,593.35	44,593.35	44,593.35	1	1	1	DIRECTIVO		44,593.35	44,593.35	44,593.35	133,780.05
	DIRECTOR DE ÁREA	NO DOCENTE	44,593.35	44,593.35	44,593.35	7	7	7	DIRECTIVO		312,153.45	312,153.45	312,153.45	936,460.35
	SUBDIRECTOR DE ÁREA	NO DOCENTE	31,626.95	31,626.95	31,626.95	4	4	4	DIRECTIVO		126,507.80	126,507.80	126,507.80	379,523.40
	JEFE DE DEPARTAMENTO	NO DOCENTE	22,982.25	22,982.25	22,982.25	13	13	13	DIRECTIVO		298,769.25	298,769.25	298,769.25	896,307.75
	PROFESOR TITULAR "A"	DOCENTE	20,253.00	20,253.00	20,253.00	10	10	10	DOCENTE		202,530.00	202,530.00	202,530.00	607,590.00
	PROFESOR TITULAR "B"	DOCENTE	23,973.45	23,973.45	23,973.45				DOCENTE		0.00	0.00	0.00	0.00
	PROFESOR TITULAR "C"	DOCENTE	28,102.20	28,102.20	28,102.20				DOCENTE		0.00	0.00	0.00	0.00
	PROFESOR ASOCIADO "A"	DOCENTE	13,944.20	13,944.20	13,944.20				DOCENTE		0.00	0.00	0.00	0.00
	PROFESOR ASOCIADO "B"	DOCENTE	15,636.45	15,636.45	15,636.45				DOCENTE		0.00	0.00	0.00	0.00
	PROFESOR ASOCIADO "C"	DOCENTE	17,519.30	17,519.30	17,519.30				DOCENTE		0.00	0.00	0.00	0.00
	PROFESOR DE ASIGNATURA "B" (H/S/M)	DOCENTE	100.88	100.88	100.88	14	14	14	DOCENTE		245,270.20	245,270.20	245,270.20	735,810.60
	TÉCNICO ACADÉMICO "A"	DOCENTE	11,866.35	11,866.35	11,866.35	14	13	13	DOCENTE		933,543.52	932,736.48	939,394.56	2,805,674.56
	TÉCNICO ACADÉMICO "B"	DOCENTE	13,052.90	13,052.90	13,052.90	1	1	1	DOCENTE		166,128.90	154,262.55	154,262.55	474,654.00
	TÉCNICO ACADÉMICO "C"	DOCENTE	14,358.00	14,358.00	14,358.00				DOCENTE		13,052.90	13,052.90	13,052.90	39,158.70
	COORDINADOR	ADMINISTRATIVO	12,245.40	12,245.40	12,245.40	15	15	15	ADMINISTRATIVO	Nuevo León	0.00	0.00	0.00	0.00
	INVESTIGADOR ESPECIALIZADO	ADMINISTRATIVO	12,245.40	12,245.40	12,245.40	1	1	1	ADMINISTRATIVO	Nuevo León	183,681.00	183,681.00	183,681.00	551,043.00
	INGENIERO EN SISTEMAS	ADMINISTRATIVO	9,633.25	9,633.25	9,633.25	1	1	1	ADMINISTRATIVO	Nuevo León	12,245.40	12,245.40	12,245.40	36,736.20
	ABOGADO	ADMINISTRATIVO	9,009.00	9,009.00	9,009.00				ADMINISTRATIVO	Nuevo León	9,633.25	9,633.25	9,633.25	28,899.75
	JEFE DE OFICINA	ADMINISTRATIVO	7,656.00	7,656.00	7,656.00	26	26	26	ADMINISTRATIVO	Nuevo León	0.00	0.00	0.00	0.00
	TÉCNICO BIBLIOTECARIO	ADMINISTRATIVO	6,588.50	6,588.50	6,588.50				ADMINISTRATIVO	Nuevo León	199,056.00	199,056.00	199,056.00	597,168.00
	TÉCNICO EN CONTABILIDAD	ADMINISTRATIVO	6,588.50	6,588.50	6,588.50	3	3	3	ADMINISTRATIVO	Nuevo León	0.00	0.00	0.00	0.00
	ANALISTA ADMINISTRATIVO	ADMINISTRATIVO	5,925.90	5,925.90	5,925.90	1	1	1	ADMINISTRATIVO	Nuevo León	19,765.50	19,765.50	19,765.50	59,296.50
	ENFERMERA	ADMINISTRATIVO	5,925.60	5,925.60	5,925.60	1	1	1	ADMINISTRATIVO	Nuevo León	5,925.90	5,925.90	5,925.90	17,777.70
	TÉCNICO ESPECIALIZADO EN ELECTRÓNICA	ADMINISTRATIVO	5,925.90	5,925.90	5,925.90				ADMINISTRATIVO	Nuevo León	5,925.60	5,925.60	5,925.60	17,776.80
	TÉCNICO ESPECIALIZADO EN MANTENIMIENTO	ADMINISTRATIVO	5,925.90	5,925.90	5,925.90				ADMINISTRATIVO	Nuevo León	0.00	0.00	0.00	0.00
	CHOFER DEL RECTOR	ADMINISTRATIVO	6,588.50	6,588.50	6,588.50				ADMINISTRATIVO	Nuevo León	0.00	0.00	0.00	0.00
	JEFE DE SERVICIOS DE MANTENIMIENTO	ADMINISTRATIVO	5,248.05	5,248.05	5,248.05				ADMINISTRATIVO	Nuevo León	0.00	0.00	0.00	0.00
	CHOFER ADMINISTRATIVO	ADMINISTRATIVO	5,046.85	5,046.85	5,046.85				ADMINISTRATIVO	Nuevo León	0.00	0.00	0.00	0.00
	ASISTENTE DE SERVICIOS Y MANTENIMIENTO	ADMINISTRATIVO	4,549.90	4,549.90	4,549.90	3	3	3	ADMINISTRATIVO	Nuevo León	13,649.70	13,649.70	13,649.70	40,949.10
	SECRETARIA DEL RECTOR	ADMINISTRATIVO	6,588.50	6,588.50	6,588.50				ADMINISTRATIVO	Nuevo León	0.00	0.00	0.00	0.00
	SECRETARIA DE SECRETARIO	ADMINISTRATIVO	6,257.15	6,257.15	6,257.15				ADMINISTRATIVO	Nuevo León	0.00	0.00	0.00	0.00
	SECRETARIA DE DIRECTOR DE ÁREA	ADMINISTRATIVO	5,925.90	5,925.90	5,925.90	4	4	4	ADMINISTRATIVO	Nuevo León	23,703.60	23,703.60	23,703.60	71,110.80
	SECRETARIA DE SUBDIRECTOR DE ÁREA	ADMINISTRATIVO	5,623.25	5,623.25	5,623.25				ADMINISTRATIVO	Nuevo León	0.00	0.00	0.00	0.00
	SECRETARIA DE JEFE DE DEPARTAMENTO	ADMINISTRATIVO	5,419.15	5,419.15	5,419.15				ADMINISTRATIVO	Nuevo León	0.00	0.00	0.00	0.00
	TOTAL										3,021,250	3,008,577	3,015,235	9,045,062.56

Nota: Las plazas se incluyen a manera de ejemplo, si existen plazas no contempladas, favor de agregarlas en la tabla anterior, únicamente en renglones.

Favor de respetar la estructura de las columnas y fórmulas establecidas en el formato

* El tercer trimestre es acumulativo, por tal motivo se multiplica por 3. Para los trimestres posteriores se multiplicaría en esa misma razón.

C.P. Teresita Irazola Leyva Mercado, Secretaria de Administración

81 5000 4234 tleyva@ute.edu.mx

02/10/2020

DESTINO DE LOS RECURSOS FEDERALES QUE RECIBEN UNIVERSIDADES E INSTITUCIONES DE EDUCACIÓN MEDIA SUPERIOR Y SUPERIOR

En términos del artículo 39, fracción III, del Decreto de Presupuesto de Egresos de la Federación para el Ejercicio Fiscal 2020

Desglose del gasto corriente destinado a su operación

Cifras acumuladas desde enero al periodo que se reporta (PESOS)

Enero-Septiembre 2020

Fracción III

Universidad / Institución	Gasto Corriente de Operación												Total			
	Materiales y Suministros				Servicios Generales				Otros *				Enero-Marzo	Enero-Junio	Enero-Septiembre	Enero-Diciembre
	Enero-Marzo	Enero-Junio	Enero-Septiembre	Enero-Diciembre	Enero-Marzo	Enero-Junio	Enero-Septiembre	Enero-Diciembre	Enero-Julio	Enero-Agosto	Enero-Septiembre	Enero-Diciembre				
Universidad Tecnológica Gral. Mariano Escobedo	788,338.99	906,952.77	921,952.77		2,496,131.69	5,612,957.57	7,585,234.32						3,284,470.68	6,519,910.34	8,507,187.09	-



CP. Teresa Trasméjica Leyva Mercado, Secretaria de Administración

81 5000 4234 tleyva@ute.edu.mx

02/10/2020

Nota: * NO APLICA
Favor de respetar la estructura de las columnas y fórmulas establecidas en el formato.
Los datos son acumulativos.



UNIVERSIDAD TECNOLÓGICA GRAL. MARIANO ESCOBEDO
ESTADO DE SITUACIÓN FINANCIERA

AL 30 DE SEPTIEMBRE DE 2020

CONCEPTO	IMPORTE REAL			VARIACIONES	
	TRIMESTRE ANTERIOR	TRIMESTRE ACTUAL		IMPORTE	%
	CANTIDAD	CANTIDAD	%		
ACTIVO:					
CIRCULANTE					
Caja	11,200.00	200.00	0	(11,000.00)	(98)
Bancos	20,228,488.52	27,255,796.64	23	7,027,308.12	35
Cuentas por Cobrar	73,075,129.96	74,089,306.64	63	1,014,176.68	1
Estimación Cuentas Incobrables	0.00	0.00	0	0.00	0
Deudores Diversos	30,180.90	18,961.47	0	(11,219.43)	(37)
Anticipos a Proveedores	9,932.50	0.00	0	(9,932.50)	(100)
Estimaciones para Cuentas Incobrables por Derechos a Recibir Efectivo o Equivalentes	0.00	0.00	0	0.00	0
Depósitos en Garantía	6,000.00	6,000.00	0	0.00	0
Fondo de Contingencia	15,729,413.85	15,935,365.04	14	205,951.19	0
TOTAL CIRCULANTE	109,090,345.73	117,305,629.79	43	8,215,284.06	8
FIJO:					
Terrenos	38,554,878.00	38,554,878.00	25	0.00	0
Edificios	154,202,885.32	154,202,885.32	100	0.00	0
Inversiones en Proceso	159,330.92	159,330.92	0	0.00	0
Mobiliario y Equipo de Administración	31,553,262.94	31,526,698.94	20	-26,564.00	0
Mobiliario y Equipo Educativo y Recreativo	1,133,493.95	1,133,493.95	1	0.00	0
Equipo de Transporte	2,867,530.46	2,867,530.46	2	0.00	0
Maquinaria y Equipo	22,001,667.49	22,894,571.49	15	892,904.00	4
Depreciación Acumulada	(95,543,755.01)	(97,226,160.03)	-63	(1,682,405.02)	2
TOTAL FIJO	154,929,294.07	154,113,229.05	57	(816,065.02)	(1)
DIFERIDO:					
Software	85,608.00	85,608.00	46	0.00	0
Licencias	3,890,592.12	4,059,837.60	2171	169,245.48	4
Otros Activos Intangibles	3,784,177.43	3,784,177.43	2023	0.00	0
Amortización Acum. de Activos Intangibles	(7,542,501.97)	(7,742,610.43)	-4140	(200,108.46)	3
TOTAL DIFERIDO	217,875.58	187,012.60	0	(30,862.98)	(14)
SUMA ACTIVO	264,237,515.38	271,605,871.44	100	7,368,356.06	3
PASIVO					
Acreeedores Diversos	3,774,006.18	9,390,792.07	74	5,616,785.89	149
Impuestos por Pagar	671,842.06	742,585.17	6	70,743.11	11
Provisión para Contingencias	0.00	0.00	0	0.00	0
Provisión para Aguinaldo	0.00	0.00	0	0.00	0
Provisión de Prima Vacacional	0.00	0.00	0	0.00	0
Provisión para Indemnizaciones	0.00	0.00	0	0.00	0
Otras Provisiones	0.00	0.00	0	0.00	0
Provisiones a Largo Plazo	2,624,624.00	2,624,624.00	21	0.00	0
SUMA DE PASIVO	7,070,472.24	12,758,001.24	5	5,687,529.00	80
PATRIMONIO					
Patrimonio Neto	171,734,643.92	171,734,643.92	66	0.00	0
Superavit por Donación	547,642.98	547,642.98	0	0.00	0
Resultado de ejercicios anteriores	(39,383,813.70)	(39,382,083.70)	-15	1,730.00	0
Resultado del Ejercicio	4,962,153.40	6,641,250.46	3	1,679,097.06	0
Resultado Monetario Acumulado	3,643,130.37	3,643,130.37	1	0.00	0
Corrección por Reexpresión	89,970,291.00	89,970,291.00	35	0.00	0
Actualización de Cap. Conta. o Patrimonio	25,692,995.17	25,692,995.17	10	0.00	0
SUMA DE PATRIMONIO	257,167,043.14	258,847,870.20	95	1,680,827.06	1
SUMA DE PASIVO Y PATRIMONIO	264,237,515.38	271,605,871.44	100	7,368,356.06	3

P.A.

LIC. PABLO CÉSAR LÓPEZ GARCÍA
ENCARGADO DEL DESPACHO DE LA RECTORÍA

C.P. TERESA IRASEMA LEYVA MERCADO
SECRETARIA DE ADMINISTRACIÓN



UNIVERSIDAD TECNOLÓGICA "GRAL. MARIANO ESCOBEDO"
ORIGEN Y APLICACIÓN DE RECURSOS
AL 30 DE SEPTIEMBRE DE 2020

CONCEPTO	ACUMULADO DEL TRIMESTRE				VARIACIONES	
	ANTERIOR		ACTUAL		IMPORTE	%
	IMPORTE	%	IMPORTE	%		
OPERACIÓN						
REMANENTE DEL EJERCICIO ACTUAL	4,962,153.40	25	6,641,250.46	24	1,679,097.06	24
REMANENTE DEL EJERCICIO ANTERIOR	(39,383,813.70)	(195)	(39,382,083.70)	(144)	1,730.00	0
DEPRECIACIONES	95,543,755.01	472	97,226,160.03	357	1,682,405.02	24
AMORTIZACIONES	7,542,501.97	37	7,742,610.43	28	200,108.46	3
CAMBIOS EN ACTIVOS Y PASIVOS DE OPERACIÓN						
CUENTAS POR COBRAR	(73,075,129.96)	(361)	(74,089,306.64)	(272)	(1,014,176.68)	(14)
DEUDORES DIVERSOS	(30,180.90)	0	(18,961.47)	0	11,219.43	0
ESTIMACIÓN CUENTAS INCOBRABLES	-	0	-	0	-	0
ANTICIPOS A PROVEEDORES	(9,932.50)	0	-	0	9,932.50	0
DEPÓSITOS EN GARANTÍA	(6,000.00)	0	(6,000.00)	0	-	0
FONDO DE CONTINGENCIA	(15,729,413.85)	(78)	(15,935,365.04)	(58)	(205,951.19)	(3)
ACTIVOS DIFERIDOS	(7,760,377.55)	(38)	(7,929,623.03)	(29)	(169,245.48)	(2)
IMPUESTOS POR PAGAR	671,842.06	3	742,585.17	3	70,743.11	1
ACREEDORES DIVERSOS	3,774,006.18	19	9,390,792.07	34	5,616,785.89	80
PROVISIONES A LARGO PLAZO	2,624,624.00	13	2,624,624.00	10	-	0
RECURSOS ORIGINADOS POR LA OPERACIÓN	(20,875,965.84)	(103)	(12,993,317.72)	(48)	7,882,648.12	112
INVERSION						
TERRENOS	(38,554,878.00)	(190)	(38,554,878.00)	(141)	-	0
EDIFICIOS	(154,202,885.32)	(762)	(154,202,885.32)	(566)	-	0
INVERSIONES EN PROCESO	(159,330.92)	(1)	(159,330.92)	(1)	-	0
MOBILIARIO Y EQUIPO DE ADMINISTRACIÓN	(31,553,262.94)	(156)	(31,526,698.94)	(116)	26,564.00	0
EQUIPO DE TRANSPORTE	(1,133,493.95)	(6)	(1,133,493.95)	(4)	-	0
MAQUINARIA Y EQUIPO	(2,867,530.46)	(14)	(2,867,530.46)	(11)	-	0
PATRIMONIO NETO	(22,001,667.49)	(109)	(22,894,571.49)	(84)	(892,904.00)	(13)
SUPERAVIT POR DONACION	171,734,643.92	849	171,734,643.92	630	-	0
RESULTADO MONETARIO ACUM.	547,642.98	3	547,642.98	2	-	0
ACTUALIZACION DE CAP O PATRI	3,643,130.37	18	3,643,130.37	13	-	0
	115,663,286.17	571	115,663,286.17	424	-	0
RECURSOS UTILIZADOS PARA INVERSION	41,115,654.36	203	40,249,314.36	148	(866,340.00)	(12)
TOTAL RECURSOS UTILIZADOS	20,239,688.52	100	27,255,996.64	100	7,016,308.12	100
EFFECTIVO E INVERSIONES TEMPORALES						
INCREMENTO EN EL PERIÓDO	7,662,231.24	38	7,016,308.12	26	(645,923.12)	-9
SALDO AL INICIO DEL PERIÓDO	12,577,457.28	62	20,239,688.52	74	7,662,231.24	109
SALDO AL FINAL DEL PERIÓDO	20,239,688.52	100	27,255,996.64	100	7,016,308.12	100

P.A.
LIC. PABLO CÉSAR LÓPEZ GARCÍA
 ENCARGADO DEL DESPACHO DE LA
 RECTORÍA

C.P. TERESA IRASEMA LEYVA MERCADO
 SECRETARÍA DE ADMINISTRACIÓN




UNIVERSIDAD TECNOLÓGICA "GRAL. MARIANO ESCOBEDO"

INFORME ANALÍTICO DEL EJERCICIO DEL PRESUPUESTO POR PROGRAMA Y SUBPROGRAMA DEL "GOBIERNO FEDERAL"
AL 30 DE SEPTIEMBRE DE 2020

CONCEPTO	PTTO. ORIGINAL AUTORIZADO	AMPLIACIÓN / REDUCCIÓN	PTTO. MODIFICADO	REMANENTE PTTO. 2019	PTTO. RADICADO AL TRIMESTRE ACTUAL	PTTO. EJERCIDO ACUMULADO AL TRIMESTRE ANTERIOR	TRIMESTRAL					PTTO. EJERCIDO ACUMULADO AL 30 DE SEPTIEMBRE DE 2020	DIF. P. RAD. REMAN. Y PTTO. EJERC.	DIFERENCIA
							DOCENCIA	VINCULACIÓN	S. ADYOS	DIFFUSIÓN	TOTAL			
Impuestos y derechos	0.00	0.00	0.00			0.00	0.00	0.00	0.00	0.00	0.00	0.00	0.00	0.00
Penas, multas, accesorios y actualizaciones	0.00	0.00	0.00			0.00	0.00	0.00	0.00	0.00	0.00	0.00	0.00	0.00
Otros servicios generales	0.00	0.00	0.00			0.00	0.00	0.00	0.00	0.00	0.00	0.00	0.00	0.00
TOTAL SERVICIOS GENERALES	0.00	3,323,743.26	3,323,743.26	0.00	3,323,743.26	5,652,957.57	2,525,460.70	63,136.52	536,660.40	31,568.26	3,156,825.88	8,809,783.45	(8,809,783.45)	(5,486,040.19)
AYUDAS SOCIALES														
Becas y otras ayudas para programas de capacitación	0.00	0.00	0.00			0.00	0.00	0.00	0.00	0.00	0.00	0.00	0.00	0.00
TOTAL AYUDAS SOCIALES	0.00	0.00	0.00	0.00	0.00	0.00	0.00	0.00	0.00	0.00	0.00	0.00	0.00	0.00
BIENES MUEBLES, INMUEBLES E INTANGIBLES														
Mobiliario y Equipo de Administración	0.00	0.00	0.00			0.00	0.00	0.00	0.00	0.00	0.00	0.00	0.00	0.00
Mobiliario y Equipo Educativo y Recreativo	0.00	0.00	0.00			39,855.36	0.00	0.00	0.00	0.00	0.00	39,855.36	(39,855.36)	(39,855.36)
Activos Intangibles	0.00	0.00	0.00			0.00	0.00	0.00	0.00	0.00	0.00	0.00	0.00	0.00
TOTAL BIENES MUEBLES E INMUEBLES	0.00	0.00	0.00	0.00	0.00	39,855.36	0.00	0.00	0.00	0.00	0.00	39,855.36	(39,855.36)	(39,855.36)
TOTAL	0.00	10,158,309.57	10,158,309.57	0.00	9,822,573.69	18,509,757.75	7,818,992.15	195,474.80	1,661,535.83	97,737.40	9,773,740.19	28,283,497.94	(28,283,497.94)	(18,125,188.37)

P.-A


LIC. PABLO CÉSAR LÓPEZ GARCÍA
ENCARGADO DEL DESPACHO DE LA RECTORÍA



C.P. TERESA IRASEMA LEYVA MERCADO
SECRETARÍA DE ADMINISTRACIÓN




UNIVERSIDAD TECNOLÓGICA "GRAL. MARIANO ESCOBEDO"

INFORME ANALÍTICO DEL EJERCICIO DEL PRESUPUESTO POR PROGRAMA Y SUBPROGRAMA DEL "GOBIERNO ESTATAL"
AL 30 DE SEPTIEMBRE DE 2020

CONCEPTO	PTTO. ORIGINAL AUTORIZADO	AMPLIACIÓN / REDUCCIÓN	PTTO. MODIFICADO	REMANENTE PTTO. 2019	PTTO. RADICADO AL TRIMESTRE ACTUAL	PTTO. EJERCIDO ACUMULADO AL TRIMESTRE ANTERIOR	TRIMESTRAL					PTTO. EJERCIDO ACUMULADO AL 30 DE SEPTIEMBRE DE 2020	DIF. P-RAD. REMAN. Y PTTO. EJERC.	DIFERENCIA
							DOCENCIA	VINCULACIÓN	S. ADVOS	DIFUSIÓN	TOTAL			
AYUDAS SOCIALES														
Becas y otras ayudas para programas de capacitación	0.00	0.00	0.00			0.00	0.00	0.00	0.00	0.00	0.00	0.00	0.00	0.00
TOTAL AYUDAS SOCIALES			0.00			0.00	0.00	0.00	0.00	0.00	0.00	0.00	0.00	0.00
BIENES MUEBLES, INMUEBLES E INTANGIBLES														
Edificio	0.00	0.00	0.00			0.00	0.00	0.00	0.00	0.00	0.00	0.00	0.00	0.00
Maquinaria y Equipo	0.00	0.00	0.00			0.00	0.00	0.00	0.00	0.00	0.00	0.00	0.00	0.00
Equipo de Transporte	0.00	0.00	0.00			0.00	0.00	0.00	0.00	0.00	0.00	0.00	0.00	0.00
Equipo de Computo	0.00	0.00	0.00			0.00	0.00	0.00	0.00	0.00	0.00	0.00	0.00	0.00
Licencias Software	0.00	0.00	0.00			0.00	0.00	0.00	0.00	0.00	0.00	0.00	0.00	0.00
Equipo de Oficina	0.00	0.00	0.00			0.00	0.00	0.00	0.00	0.00	0.00	0.00	0.00	0.00
Herramientas	0.00	0.00	0.00			0.00	0.00	0.00	0.00	0.00	0.00	0.00	0.00	0.00
TOTAL BIENES MUEBLES E INMUEBLES	0.00	0.00	0.00	0.00	0.00	0.00	0.00	0.00	0.00	0.00	0.00	0.00	0.00	0.00
TOTAL	0.00	7,845,355.50	7,845,355.50	0.00	7,845,355.50	15,690,711.00	6,276,284.40	156,907.11	1,333,710.44	78,453.56	7,845,355.50	23,536,066.50	(23,536,066.50)	(15,690,711.00)

P.A. 
LIC. PABLO CÉSAR LÓPEZ GARCÍA
ENCARGADO DEL DESPACHO DE LA SECTORIA


C.R. TERESA IRASEMA LEYVA MERCADO
SECRETARIA DE ADMINISTRACION