

DESTINO DE LOS RECURSOS FEDERALES QUE RECIBEN UNIVERSIDADES E INSTITUCIONES DE EDUCACIÓN MEDIA SUPERIOR Y SUPERIOR

En términos del artículo 39, fracción II, del Decreto de Presupuesto de Egresos de la Federación para el Ejercicio Fiscal 2020

El costo de nómina del personal docente, no docente, administrativo y manual, identificando las distintas categorías y los tabuladores de remuneraciones por puesto, responsabilidad laboral y su lugar de ubicación

Cifras acumuladas desde enero al periodo que se reporta (PESOS)

Abril - Junio 2020

Fracción II

Universidad / Institución	Estructura de la Plantilla							Costo total de la plantilla (Pesos)						
	Categoría	Tipo de personal 1 /	Costo unitario bruto (pesos)			Número de plazas			Responsabilidad Laboral	Ubicación	Julio	Agosto	Septiembre	Acumulado Julio-Septiembre
			Julio	Agosto	Septiembre	Julio	Agosto	Septiembre						
UNIVERSIDAD TECNOLÓGICA DE RODEO	RECTOR	NO DOCENTE	59,449.80	59,449.80	59,449.80	1	1	1	DIRECTIVO	DURANGO	59,449.80	59,449.80	59,449.80	178,349.40
	SECRETARIO ACADÉMICO	NO DOCENTE							DIRECTIVO		0.00	0.00	0.00	0.00
	SECRETARIO DE VINCULACIÓN	NO DOCENTE							DIRECTIVO		0.00	0.00	0.00	0.00
	ABOGADO GENERAL	NO DOCENTE							DIRECTIVO		0.00	0.00	0.00	0.00
	CONTRALOR INTERNO	NO DOCENTE	13,336.40	13,336.40	13,336.40	1	1	1	DIRECTIVO		13,336.40	13,336.40	13,336.40	40,009.20
	DIRECTOR DE ÁREA	NO DOCENTE							DIRECTIVO		0.00	0.00	0.00	0.00
	SUBDIRECTOR DE ÁREA	NO DOCENTE	31,626.90	31,626.90	31,626.90	2	2	2	DIRECTIVO		63,253.80	63,253.80	63,253.80	189,761.40
	JEFE DE DEPARTAMENTO	NO DOCENTE	22,982.40	22,982.40	22,982.40	3	3	3	DIRECTIVO		68,947.20	68,947.20	68,947.20	206,841.60
	PROFESOR TITULAR "A"	DOCENTE							DOCENTE		0.00	0.00	0.00	0.00
	PROFESOR TITULAR "B"	DOCENTE							DOCENTE		0.00	0.00	0.00	0.00
	PROFESOR TITULAR "C"	DOCENTE	445.30	445.30	445.30	351	351	489	DOCENTE		156,300.30	156,300.30	217,751.70	530,352.30
	PROFESOR ASOCIADO "A"	DOCENTE							DOCENTE		0.00	0.00	0.00	0.00
	PROFESOR ASOCIADO "B"	DOCENTE	19,240.60	19,240.60	19,240.60	4	4	5	DOCENTE		76,962.40	76,962.40	96,203.00	250,127.80
	PROFESOR ASOCIADO "C"	DOCENTE							DOCENTE		0.00	0.00	0.00	0.00
	PROFESOR DE ASIGNATURA "B" (H/S/M)	DOCENTE							DOCENTE		0.00	0.00	0.00	0.00
	TÉCNICO ACADÉMICO "A"	DOCENTE							DOCENTE		0.00	0.00	0.00	0.00
	TÉCNICO ACADÉMICO "B"	DOCENTE							DOCENTE		0.00	0.00	0.00	0.00
	TÉCNICO ACADÉMICO "C"	DOCENTE							DOCENTE		0.00	0.00	0.00	0.00
	COORDINADOR	ADMINISTRATIVO	13,336.40	13,336.40	13,336.40	4	4	4	ADMINISTRATIVO	DURANGO	53,345.60	53,345.60	53,345.60	160,036.80
	INVESTIGADOR ESPECIALIZADO	ADMINISTRATIVO							ADMINISTRATIVO		0.00	0.00	0.00	0.00
	INGENIERO EN SISTEMAS	ADMINISTRATIVO							ADMINISTRATIVO		0.00	0.00	0.00	0.00
	ABOGADO	ADMINISTRATIVO	8,747.00	8,747.00	8,747.00	4	4	4	ADMINISTRATIVO		34,988.00	34,988.00	34,988.00	104,964.00
	JEFE DE OFICINA	ADMINISTRATIVO							ADMINISTRATIVO		0.00	0.00	0.00	0.00
	TÉCNICO BIBLIOTECARIO	ADMINISTRATIVO							ADMINISTRATIVO		0.00	0.00	0.00	0.00
	TÉCNICO EN CONTABILIDAD	ADMINISTRATIVO	7,016.90	7,016.90	7,016.90	1	1	1	ADMINISTRATIVO		7,016.90	7,016.90	7,016.90	21,050.70
	ANALISTA ADMINISTRATIVO	ADMINISTRATIVO							ADMINISTRATIVO		0.00	0.00	0.00	0.00
	ENFERMERA	ADMINISTRATIVO							ADMINISTRATIVO		0.00	0.00	0.00	0.00
	TÉCNICO ESPECIALIZADO EN ELECTRÓNICA	ADMINISTRATIVO							ADMINISTRATIVO		0.00	0.00	0.00	0.00
	TÉCNICO ESPECIALIZADO EN MANTENIMIENTO	ADMINISTRATIVO							ADMINISTRATIVO		0.00	0.00	0.00	0.00
	CHOFER DEL RECTOR	ADMINISTRATIVO							ADMINISTRATIVO		0.00	0.00	0.00	0.00
	JEFE DE SERVICIOS DE MANTENIMIENTO	ADMINISTRATIVO							ADMINISTRATIVO		0.00	0.00	0.00	0.00
	CHOFER ADMINISTRATIVO	ADMINISTRATIVO							ADMINISTRATIVO		0.00	0.00	0.00	0.00
	ASISTENTE DE SERVICIOS Y MANTENIMIENTO	ADMINISTRATIVO							ADMINISTRATIVO		0.00	0.00	0.00	0.00
SECRETARIA DEL RECTOR	ADMINISTRATIVO	7,679.60	7,679.60	7,679.60	1	1	1	ADMINISTRATIVO		7,679.60	7,679.60	7,679.60	23,038.80	
SECRETARIA DE SECRETARIO	ADMINISTRATIVO							ADMINISTRATIVO		0.00	0.00	0.00	0.00	
SECRETARIA DE DIRECTOR DE ÁREA	ADMINISTRATIVO							ADMINISTRATIVO		0.00	0.00	0.00	0.00	
SECRETARIA DE SUBDIRECTOR DE ÁREA	ADMINISTRATIVO							ADMINISTRATIVO		0.00	0.00	0.00	0.00	
SECRETARIA DE JEFE DE DEPARTAMENTO	ADMINISTRATIVO	6,510.20	6,510.20	6,510.20	3	3	3	ADMINISTRATIVO		19,530.60	19,530.60	19,530.60	58,591.80	
													1,763,123.80	

ING. SONIA LORENA SICIS ARÉVALO

RECTORA

6778741078 rectoria@utrodeco.edu.mx

Teléfono y correo electrónico

03/10/2020

Fecha de elaboración

Nota: Las plazas se incluyen a manera de ejemplo, si existen plazas no contempladas, favor de agregarlas en la tabla anterior.

Favor de respetar la estructura y fórmulas establecidas en el formato.

* Cada trimestre es acumulativo, por tal motivo se multiplica por el número del trimestre, para los trimestres posteriores se multiplicaría en esa misma razón.

Incluye recursos federales y estatales.

DESTINO DE LOS RECURSOS FEDERALES QUE RECIBEN UNIVERSIDADES E INSTITUCIONES DE EDUCACIÓN MEDIA SUPERIOR Y SUPERIOR
 En términos del artículo 39, fracción III, del Decreto de Presupuesto de Egresos de la Federación para el Ejercicio Fiscal 2020


Desglose del gasto corriente destinado a su operación

Cifras acumuladas desde enero al periodo que se reporta (PESOS)

Enero- Julio 2020

Fracción III

Universidad / Institución	Gasto Corriente de Operación									Total		
	Materiales y Suministros			Servicios Generales			Otros (No aplica)			Julio	Julio-Agosto	Julio-Septiembre
	Julio	Julio-Agosto	Julio-Septiembre	Julio	Julio-Agosto	Julio-Septiembre	Julio	Julio-Agosto	Julio-Septiembre			
UNIVERSIDAD TECNOLÓGICA DE RODEO	32,258.32	40,134.32	104,391.25	209,689.82	430,064.51	592,529.26				241,948.14	470,198.83	696,920.51



ING. SONIA LORENAS CISIK AREVALO
 RECTORA

6778741078 rectoria@utrodeo.edu.mx
 Teléfono y correo electrónico


03/10/2020
 Fecha de elaboración


Incluye recursos federales y estatales.

Estado de Actividades
Del 1 de enero al 30 de septiembre de 2020
(Pesos)

Ente Público: UNIVERSIDAD TECNOLÓGICA DE RODEO


Concepto	SEPTIEMBRE 2020	Concepto	44075
INGRESOS Y OTROS BENEFICIOS		GASTOS Y OTRAS PÉRDIDAS	
Ingresos de Gestión	998,983.50	Gastos de Funcionamiento	9,057,612.84
Impuestos	0.00	Servicios Personales	6,614,135.91
Cuotas y Aportaciones de Seguridad Social	0.00	Materiales y Suministros	658,226.68
Contribuciones de Mejoras	0.00	Servicios Generales	1,785,250.25
Derechos	0.00		
Productos	0.00	Transferencias, Asignaciones, Subsidios y Otras Ayudas	0.00
Aprovechamientos	0.00	Transferencias Internas y Asignaciones al Sector Público	0.00
Ingresos por Venta de Bienes y Prestación de Servicios	998,983.50	Transferencias al Resto del Sector Público	0.00
Participaciones, Aportaciones, Convenios, Incentivos Derivados de la Colaboración Fiscal, Fondos Distintos de Aportaciones, Transferencias, Asignaciones, Subsidios y Subvenciones y Pensiones y Jubilaciones	8,519,550.00	Subsidios y Subvenciones	0.00
Participaciones, Aportaciones, Convenios, Incentivos Derivados de la Colaboración Fiscal y Fondos Distintos de Aportaciones	0.00	Ayudas Sociales	0.00
Transferencias, Asignaciones, Subsidios y Subvenciones, y Pensiones y Jubilaciones	8,519,550.00	Pensiones y Jubilaciones	0.00
Otros Ingresos y Beneficios	173,309.50	Transferencias a Fideicomisos, Mandatos y Contratos Análogos	0.00
Ingresos Financieros	0.00	Transferencias a la Seguridad Social	0.00
Incremento por Variación de Inventarios	173,309.50	Donativos	0.00
Disminución del Exceso de Estimaciones por Pérdida o Deterioro u Obsolescencia	0.00	Transferencias al Exterior	0.00
Disminución del Exceso de Provisiones	0.00		
Otros Ingresos y Beneficios Varios	0.00	Participaciones y Aportaciones	0.00
		Participaciones	0.00
Total de Ingresos y Otros Beneficios	9,691,843.00	Aportaciones	0.00
		Convenios	0.00
		Intereses, Comisiones y Otros Gastos de la Deuda Pública	0.00
		Intereses de la Deuda Pública	0.00
		Comisiones de la Deuda Pública	0.00
		Gastos de la Deuda Pública	0.00
		Costo por Coberturas	0.00
		Apoyos Financieros	0.00
		Otros Gastos y Pérdidas Extraordinarias	2,898,805.80
		Estimaciones, Depreciaciones, Deterioros, Obsolescencia y Amortizaciones	2,898,805.80
		Provisiones	0.00
		Disminución de Inventarios	0.00
		Aumento por Insuficiencia de Estimaciones por Pérdida o Deterioro y Obsolescencia	0.00
		Aumento por Insuficiencia de Provisiones	0.00
		Otros Gastos	0.00
		Inversión Pública	0.00
		Inversión Pública no Capitalizable	0.00
		Total de Gastos y Otras Pérdidas	11,956,418.64
		Resultados del Ejercicio (Ahorro/Desahorro)	-2,264,575.64


ING. SONIA LORENA GICZIK AREVALO
DIRECTORA



M.A. BRENDA LIZBETH LÓPEZ CARRASCO
JEFA DEL DEPTO. DE ADMINISTRACIÓN

UNIVERSIDAD TECNOLÓGICA DE RODEO
 Estado Analítico del Ejercicio del Presupuesto de Egresos
 Clasificación Económica (por Tipo de Gasto)
 01 de enero al 30 de septiembre 2020

Concepto	Egresos					Subejercicio 6 = (3 - 4)
	Aprobado	Ampliaciones/ (Reducciones)	Modificado	Devengado	Pagado	
	1	2	3 = (1 + 2)	4	5	
Gasto Corriente	12,335,956.00	0.00	12,335,956.00	9,057,612.84	9,057,612.84	3,278,343.16
Gasto de Capital	0.00	0.00	0.00	0.00	0.00	0.00
Amortización de la Deuda y Disminución de Pasivos	0.00	0.00	0.00	0.00	0.00	0.00
Pensiones y Jubilaciones	0.00	0.00	0.00	0.00	0.00	0.00
Participaciones	0.00	0.00	0.00	0.00	0.00	0.00
Total del Gasto	12,335,956.00	0.00	12,335,956.00	9,057,612.84	9,057,612.84	3,278,343.16




 ING. SONIAL LORENA SÍCSIK ARÉVALO
 RECTORA




 M.A BRENDA LIZBETH LÓPEZ CARRASCO
 JEFA DEL DEPTO. DE ADMINISTRACIÓN

UNIVERSIDAD TECNOLÓGICA DE RODEO
Estado Analítico del Ejercicio del Presupuesto de Egresos
Clasificación Funcional (Finalidad y Función)
01 de enero al 30 de septiembre 2020

Concepto	Egresos					Subejercicio 6 = (3 - 4)
	Aprobado	Ampliaciones/ (Reducciones)	Modificado	Devengado	Pagado	
	1	2	3 = (1 + 2)	4	5	
Gobierno	0.00	0.00	0.00	0.00	0.00	0.00
Legislación	0.00	0.00	0.00	0.00	0.00	0.00
Justicia	0.00	0.00	0.00	0.00	0.00	0.00
Coordinación de la Política de Gobierno	0.00	0.00	0.00	0.00	0.00	0.00
Relaciones Exteriores	0.00	0.00	0.00	0.00	0.00	0.00
Asuntos Financieros y Hacendarios	0.00	0.00	0.00	0.00	0.00	0.00
Seguridad Nacional	0.00	0.00	0.00	0.00	0.00	0.00
Asuntos de Orden Público y de Seguridad Interior	0.00	0.00	0.00	0.00	0.00	0.00
Otros Servicios Generales	0.00	0.00	0.00	0.00	0.00	0.00
Desarrollo Social	12,335,956.00	0.00	12,335,956.00	9,057,612.84	9,057,612.84	3,278,343.16
Protección Ambiental	0.00	0.00	0.00	0.00	0.00	0.00
Vivienda y Servicios a la Comunidad	0.00	0.00	0.00	0.00	0.00	0.00
Salud	0.00	0.00	0.00	0.00	0.00	0.00
Recreación, Cultura y Otras Manifestaciones Sociales	0.00	0.00	0.00	0.00	0.00	0.00
Educación	0.00	0.00	0.00	0.00	0.00	0.00
Protección Social	12,335,956.00	0.00	12,335,956.00	9,057,612.84	9,057,612.84	3,278,343.16
Otros Asuntos Sociales	0.00	0.00	0.00	0.00	0.00	0.00
Desarrollo Económico	0.00	0.00	0.00	0.00	0.00	0.00
Asuntos Económicos, Comerciales y Laborales en General	0.00	0.00	0.00	0.00	0.00	0.00
Agropecuaria, Silvicultura, Pesca y Caza	0.00	0.00	0.00	0.00	0.00	0.00
Combustibles y Energía	0.00	0.00	0.00	0.00	0.00	0.00
Minería, Manufacturas y Construcción	0.00	0.00	0.00	0.00	0.00	0.00
Transporte	0.00	0.00	0.00	0.00	0.00	0.00
Comunicaciones	0.00	0.00	0.00	0.00	0.00	0.00
Turismo	0.00	0.00	0.00	0.00	0.00	0.00
Ciencia, Tecnología e Innovación	0.00	0.00	0.00	0.00	0.00	0.00
Otras Industrias y Otros Asuntos Económicos	0.00	0.00	0.00	0.00	0.00	0.00
Otras no Clasificadas en Funciones Anteriores	0.00	0.00	0.00	0.00	0.00	0.00
Transacciones de la Deuda Pública / Costo Financiero de la Deuda	0.00	0.00	0.00	0.00	0.00	0.00
Transferencias, Participaciones y Aportaciones entre Diferentes Niveles y Ordenes de Gobierno	0.00	0.00	0.00	0.00	0.00	0.00
Saneamiento del Sistema Financiero	0.00	0.00	0.00	0.00	0.00	0.00
Adeudos de Ejercicios Fiscales Anteriores	0.00	0.00	0.00	0.00	0.00	0.00
Total del Gasto	12,335,956.00	0.00	12,335,956.00	9,057,612.84	9,057,612.84	3,278,343.16



ING. SONIA LORENA SISKIR ARÉVALO
RECTORA



M.A. BRENDA LIZBETH LÓPEZ CARRASCO
JEFA DEL DEPTO. DE ADMINISTRACIÓN

Estado de Situación Financiera
Al 30 de septiembre de 2020
(Pesos)

UNIVERSIDAD TECNOLÓGICA DE RODEO

Ente Público:

CONCEPTO	SEPTIEMBRE 2020	CONCEPTO	SEPTIEMBRE 2020
ACTIVO		PASIVO	
Activo Circulante		Pasivo Circulante	
Efectivo y Equivalentes	9,874,013.08	Cuentas por Pagar a Corto Plazo	99,650.80
Derechos a Recibir Efectivo o Equivalentes	161,187.65	Documentos por Pagar a Corto Plazo	0.00
Derechos a Recibir Bienes o Servicios	0.01	Porción a Corto Plazo de la Deuda Pública a Largo Plazo	0.00
Inventarios	0.00	Titulos y Valores a Corto Plazo	0.00
Almacenes	0.00	Pasivos Diferidos a Corto Plazo	0.00
Estimación por Pérdida o Deterioro de Activos Circulantes	0.00	Fondos y Bienes de Terceros en Garantía y/o Administración a Corto Plazo	0.00
Otros Activos Circulantes	0.00	Provisiones a Corto Plazo	99,650.80
		Otros Pasivos a Corto Plazo	0.00
Total de Activos Circulantes	10,035,200.74	Total de Pasivos Circulantes	199,301.60
Activo No Circulante		Pasivo No Circulante	
Inversiones Financieras a Largo Plazo	0.00	Cuentas por Pagar a Largo Plazo	0.00
Derechos a Recibir Efectivo o Equivalentes a Largo Plazo	0.00	Documentos por Pagar a Largo Plazo	0.00
Bienes Inmuebles, Infraestructura y Construcciones en Proceso	68,155,579.72	Deuda Pública a Largo Plazo	0.00
Bienes Muebles	17,447,963.39	Pasivos Diferidos a Largo Plazo	0.00
Activos Intangibles	165,448.08	Fondos y Bienes de Terceros en Garantía y/o en Administración a Largo Plazo	7,106,284.63
Depreciación, Deterioro y Amortización Acumulada de Bienes	-20,092,094.68	Provisiones a Largo Plazo	0.00
Activos Diferidos	0.00		
Estimación por Pérdida o Deterioro de Activos no Circulantes	0.00	Total de Pasivos No Circulantes	7,106,284.63
Otros Activos no Circulantes	0.00		
Total de Activos No Circulantes	65,676,896.51	Total del Pasivo	7,538,103.25
Total del Activo	75,712,097.25	HACIENDA PÚBLICA/ PATRIMONIO	
		Hacienda Pública/Patrimonio Contribuido	
		Aportaciones	
		85,201,782.06	
		Donaciones de Capital	
		0.00	
		Actualización de la Hacienda Pública / Patrimonio	
		0.00	
		Hacienda Pública/Patrimonio Generado	
		-17,027,788.06	
		Resultados del Ejercicio (Ahorro / Desahorro)	
		-2,264,575.64	
		Resultados de Ejercicios Anteriores	
		-14,763,212.42	
		Revalúos	
		0.00	
		Reservas	
		0.00	
		Rectificaciones de Resultados de Ejercicios Anteriores	
		0.00	
		Exceso o Insuficiencia en la Actualización de la Hacienda Pública/Patrimonio	
		0.00	
		Resultado por Posición Monetaria	
		0.00	
		Resultado por Tenencia de Activos no Monetarios	
		0.00	
		Total Hacienda Pública/ Patrimonio	
		68,173,994.00	
		Total del Pasivo y Hacienda Pública / Patrimonio	
		75,712,097.25	

Bajo protesta de decir verdad declaramos que los Estados Financieros y sus Notas son razonablemente correctos y responsabilidad del emisor

ING. SONIA LORENA SICSIK DEVALO
RECTORA

M.A. BRENDA LIZBETH LOPEZ CARRASCO
JEFA DE DEPTO. DE ADMINISTRACIÓN Y FINANZAS