


DESTINO DE LOS RECURSOS FEDERALES QUE RECIBEN UNIVERSIDADES E INSTITUCIONES DE EDUCACIÓN MEDIA SUPERIOR Y SUPERIOR
 En términos del artículo 39, fracción III, del Decreto de Presupuesto de Egresos de la Federación para el Ejercicio Fiscal 2020

Desglose del gasto corriente destinado a su operación
 Cifras acumuladas desde enero al periodo que se reporta (PESOS)

Julio-septiembre 2020

Fracción III

Universidad / Institución	Materiales y Suministros			Gasto Corriente de Operación			Otros (No aplica)			Total		
	Enero-Julio	Enero-Agosto	Enero-Septiembre	Enero-Julio	Enero-Agosto	Enero-Septiembre	Enero-Julio	Enero-Agosto	Enero-Septiembre	Enero-Julio	Enero-Agosto	Enero-Septiembre
UNIVERSIDAD POLITÉCNICA DE PIEDRAS NEGRAS	306,158.97	317,515.60	340,282.00	1,067,450.54	1,480,715.54	1,753,531.57	0.00	0.00	0.00	1,373,509.51	1,738,231.14	2,093,813.57



LC BEATRIZ SARAHI PEREZ CARRILLO
 LC BEATRIZ SARAHI PEREZ CARRILLO/ SUBDIRECTOR ADMINISTRATIVO

6781740021 sperez@upn.edu.mx 06/10/2020
 Teléfono y correo electrónico Fecha de elaboración

Incluye recursos federales, estatales y propios.


UNIVERSIDAD POLITECNICA DE PIEDRAS NEGRAS
Estado de Origen y Aplicación de Recursos
Tercer trimestre de 2020

Nive 5
|

S.I.L.F.	CUENTA	CONCEPTO	Tercer trimestre de 2020	ACUMULADO AL PERIODO
		EXISTENCIA INICIAL EN CAJA Y BANCOS	\$4,829,747.74	3,557,476.84
		FLUJOS DE EFECTIVO DE LAS ACTIVIDADES DE OPERACIÓN		
		ORIGEN		
4		INGRESOS Y OTROS BENEFICIOS	\$3,279,001.29	9,823,587.93
41		Ingresos de Gestión	\$718,411.29	2,688,939.93
415		Productos	\$4,613.95	16,482.21
4151		Productos	\$4,613.95	16,482.21
417		Ingresos por Venta de Bienes y Prestación de Servicios	\$713,797.34	2,672,457.72
4173		Ingresos por Venta de Bienes y Prestación de Servicios de Entidades Paraestatales y Fideicomisos No	\$713,797.34	2,672,457.72
42		Participaciones, Aportaciones, Convenios, Incentivos Derivados de la Colaboración Fiscal, Fondos Distintos	\$2,560,590.00	7,134,648.00
421		Participaciones, Aportaciones, Convenios, Incentivos Derivados de la Colaboración Fiscal y Fondos	\$2,560,590.00	7,134,648.00
4213		Convenios	\$2,560,590.00	7,134,648.00
11239208		Gastos A Comprobar - Empleados	DISM \$48,780.72	
1123961		Subsidio Al Empleo	DISM \$13.00	
1123962		Ret Imas Empleados 2018	DISM \$24,398.82	46,245.66
21172020101		Retencion I.S.R. (Ispt)	INCR \$18,886.41	
211720301		Aportacion I.M.S.S.	INCR	##
21192020105		Sobrantes De Centros De Cobro - Cuentas Bancarias	INCR \$47,090.00	49,188.95
		SUMA DE ORIGEN DE RECURSOS	\$136,168.95	95,434.66
		TOTAL GENERAL DE ORIGEN DE RECURSOS	\$8,247,917.98	13,476,499.45
5		GASTOS Y OTRAS PÉRDIDAS	\$3,151,812.91	8,110,145.26
51		Gastos de Funcionamiento	\$3,151,812.91	8,110,145.26
511		Servicios Personales	\$2,138,094.36	6,016,331.69
5111		Remuneraciones al Personal de Carácter Permanente	\$938,942.16	2,763,219.16
5112		Remuneraciones al Personal de Carácter Transitorio	\$849,183.10	2,538,796.00
5113		Remuneraciones Adicionales y Especiales	\$127,970.83	130,249.18
5114		Seguridad Social	\$129,642.27	285,356.62
5115		Otras Prestaciones Sociales y Económicas	\$92,356.00	298,708.73
512		Materiales y Suministros	\$120,245.65	340,282.00
5121		Materiales de Administración, Emisión de Documentos y Artículos Oficiales	\$65,232.60	247,449.73
5122		Alimentos y Utensilios	\$542.00	10,034.16
5124		Materiales y Artículos de Construcción y de Reparación	\$1,271.05	25,210.26
5125		Productos Químicos, Farmacéuticos y de Laboratorio	\$23,200.00	23,200.00
5126		Combustibles, Lubricantes y Aditivos	\$10,000.00	19,360.59
5127		Vestuario, Blancos, Prendas de Protección y Artículos Deportivos		15,027.26
513		Servicios Generales	\$893,472.90	1,753,531.57
5131		Servicios Básicos	\$232,158.42	514,041.12
5132		Servicios de Arrendamiento	\$5,800.00	42,040.00
5133		Servicios Profesionales, Científicos y Técnicos y Otros Servicios	\$236,434.00	350,270.44
5134		Servicios Financieros, Bancarios y Comerciales	\$17,945.19	80,898.63
5135		Servicios de Instalación, Reparación, Mantenimiento y Conservación	\$309,810.48	532,050.41
5137		Servicios de Traslado y Viáticos	\$54,729.81	128,265.97
5139		Otros Servicios Generales	\$36,595.00	105,965.00
		FLUJOS NETOS DE EFECTIVO POR ACTIVIDADES DE OPERACIÓN		
		APLICACION DE RECURSOS		
1111208		Fondos Fijos De Caja - Empleados	INCR	5,000.00
11239208		Gastos A Comprobar - Empleados	INCR	25,757.88
1123961		Subsidio Al Empleo	INCR	308.30
12413		Equipo De Cómputo Y De Tecnologías De La Información	INCR \$8,924.04	8,924.04
211212		Proveedores Por Pagar A Corto Plazo - Proveedores	DISM	53,496.00
21172020101		Retencion I.S.R. (Ispt)	DISM	47,979.02
21172020102		Retencion I.M.S.S.	DISM \$145.41	51,710.59
21172020104		Retencion De Ien	DISM	21,096.00
21172040102		Retencion Ier Honorarios	DISM \$850.00	3,121.50
32521		Cambios Por Errores Contables	DISM	62,785.24
		SUMA DE APLICACION DE RECURSOS	\$8,919.45	280,168.57
		EXISTENCIA FINAL EN CAJA Y BANCOS	\$5,086,185.62	5,086,185.62
		TOTAL GENERAL DE APLICACION DE RECURSOS	\$8,247,917.98	13,476,499.45

Página: 5 de 5
08-oct-2020

ctapub_aplicacion.rpt


 LC. BEATRIZ SARAHÍ PEREZ CARRILLO
 SUBDIRECTORA ADMINISTRATIVA


 LIC. MELISSA SUÁREZ ELGUÉZABAL
 RECTORA DE LA UNIVERSIDAD


Cuenta Pública 2020
Universidad Politécnica de Piedras Negras
Universidad Politécnica de Piedras Negras
Estado Analítico del Activo
Del 1 de Julio al 30 de Septiembre del 2020

Concepto	Saldo Inicial 1	Cargos del Periodo 2	Abonos del Periodo 3	Saldo Final 4(1+2-3)	Variación del Periodo (4-1)
ACTIVO	11,508,204.90	8,497,878.85	8,305,709.47	11,700,374.28	192,169.38
Activo Circulante	4,972,795.29	8,488,954.81	8,305,709.47	5,156,040.63	183,245.34
Efectivo Y Equivalentes	4,839,244.86	5,196,153.52	4,939,715.64	5,095,682.74	256,437.88
Efectivo	9,497.12	0.00	0.00	9,497.12	0.00
Bancos/Tesorería	4,829,747.74	5,196,153.52	4,939,715.64	5,086,185.62	256,437.88
Bancos/Dependencias Y Otros	0.00	0.00	0.00	0.00	0.00
Inversiones Temporales (Hasta 3 Meses)	0.00	0.00	0.00	0.00	0.00
Fondos Con Afectación Específica	0.00	0.00	0.00	0.00	0.00
Depósitos De Fondos De Terceros En Garantía Y/O Administración	0.00	0.00	0.00	0.00	0.00
Otros Efectivos Y Equivalentes	0.00	0.00	0.00	0.00	0.00
Derechos A Recibir Efectivo O Equivalentes	133,550.43	3,292,801.29	3,365,993.83	60,357.89	-73,192.54
Inversiones Financieras De Corto Plazo	0.00	0.00	0.00	0.00	0.00
Cuentas Por Cobrar A Corto Plazo	0.00	3,274,387.34	3,274,387.34	0.00	0.00
Deudores Diversos Por Cobrar A Corto Plazo	133,550.43	13,800.00	86,992.54	60,357.89	-73,192.54
Ingresos Por Recuperar A Corto Plazo	0.00	4,613.95	4,613.95	0.00	0.00
Deudores Por Anticipos De La Tesorería A Corto Plazo	0.00	0.00	0.00	0.00	0.00
Préstamos Otorgados A Corto Plazo	0.00	0.00	0.00	0.00	0.00
Otros Derechos A Recibir Efectivo O Equivalentes A Corto Plazo	0.00	0.00	0.00	0.00	0.00
Derechos A Recibir Bienes O Servicios	0.00	0.00	0.00	0.00	0.00
Anticipo A Proveedores Por Adquisición De Bienes Y Prestación De Servicios A Corto Plazo	0.00	0.00	0.00	0.00	0.00
Anticipo A Proveedores Por Adquisición De Bienes Inmuebles Y Muebles A Corto Plazo	0.00	0.00	0.00	0.00	0.00
Anticipo A Proveedores Por Adquisición De Bienes Intangibles A Corto Plazo	0.00	0.00	0.00	0.00	0.00
Anticipo A Contratistas Por Obras Públicas A Corto Plazo	0.00	0.00	0.00	0.00	0.00
Otros Derechos A Recibir Bienes O Servicios A Corto Plazo	0.00	0.00	0.00	0.00	0.00
Inventarios	0.00	0.00	0.00	0.00	0.00
Inventario De Mercancías Para Venta	0.00	0.00	0.00	0.00	0.00
Inventario De Mercancías Terminadas	0.00	0.00	0.00	0.00	0.00
Inventario De Mercancías En Proceso De Elaboración	0.00	0.00	0.00	0.00	0.00
Inventario De Materias Primas, Materiales Y Suministros Para Producción	0.00	0.00	0.00	0.00	0.00
Bienes En Tránsito	0.00	0.00	0.00	0.00	0.00
Almacenes	0.00	0.00	0.00	0.00	0.00
Almacén De Materiales Y Suministros De Consumo	0.00	0.00	0.00	0.00	0.00
Estimación Por Pérdida O Deterioro De Activos Circulantes	0.00	0.00	0.00	0.00	0.00
Estimaciones Para Cuentas Incobrables Por Derechos A Recibir Efectivo O Equivalentes	0.00	0.00	0.00	0.00	0.00
Estimación Por Deterioro De Inventarios	0.00	0.00	0.00	0.00	0.00
Otros Activos Circulantes	0.00	0.00	0.00	0.00	0.00
Valores En Garantía	0.00	0.00	0.00	0.00	0.00
Bienes En Garantía (Excluye Depósitos De Fondos)	0.00	0.00	0.00	0.00	0.00
Bienes Derivados De Embargos, Decomisos, Aseguramientos Y Dación En Pago	0.00	0.00	0.00	0.00	0.00
Adquisición Con Fondos De Terceros	0.00	0.00	0.00	0.00	0.00
Activo No Circulante	6,535,409.61	8,924.04	0.00	6,544,333.65	8,924.04
Inversiones Financieras A Largo Plazo	0.00	0.00	0.00	0.00	0.00
Inversiones A Largo Plazo	0.00	0.00	0.00	0.00	0.00
Títulos Y Valores A Largo Plazo	0.00	0.00	0.00	0.00	0.00
Fideicomisos, Mandatos Y Contratos Análogos	0.00	0.00	0.00	0.00	0.00
Participaciones Y Aportaciones De Capital	0.00	0.00	0.00	0.00	0.00
Derechos A Recibir Efectivo O Equivalentes A Largo Plazo	0.00	0.00	0.00	0.00	0.00
Documentos Por Cobrar A Largo Plazo	0.00	0.00	0.00	0.00	0.00
Deudores Diversos A Largo Plazo	0.00	0.00	0.00	0.00	0.00
Ingresos Por Recuperar A Largo Plazo	0.00	0.00	0.00	0.00	0.00
Préstamos Otorgados A Largo Plazo	0.00	0.00	0.00	0.00	0.00
Otros Derechos A Recibir Efectivo O Equivalentes A Largo Plazo	0.00	0.00	0.00	0.00	0.00
Bienes Inmuebles, Infraestructura Y Construcciones En Proceso	0.00	0.00	0.00	0.00	0.00
Terrenos	0.00	0.00	0.00	0.00	0.00
Viviendas	0.00	0.00	0.00	0.00	0.00

Edificios No Habitacionales	0.00	0.00	0.00	0.00	0.00
Infraestructura	0.00	0.00	0.00	0.00	0.00
Construcciones En Proceso En Bienes De Dominio Público	0.00	0.00	0.00	0.00	0.00
Construcciones En Proceso En Bienes Propios	0.00	0.00	0.00	0.00	0.00
Otros Bienes Inmuebles	0.00	0.00	0.00	0.00	0.00
Bienes Muebles	8,618,590.57	8,924.04	0.00	8,627,514.61	8,924.04
Mobiliario Y Equipo De Administración	2,523,374.36	8,924.04	0.00	2,532,298.40	8,924.04
Mobiliario Y Equipo Educativo Y Recreativo	4,404,672.36	0.00	0.00	4,404,672.36	0.00
Equipo E Instrumental Médico Y De Laboratorio	468,851.97	0.00	0.00	468,851.97	0.00
Vehículos Y Equipo De Transporte	1,215,300.00	0.00	0.00	1,215,300.00	0.00
Equipo De Defensa Y Seguridad	0.00	0.00	0.00	0.00	0.00
Maquinaria, Otros Equipos Y Herramientas	6,391.88	0.00	0.00	6,391.88	0.00
Colecciones, Obras De Arte Y Objetos Valiosos	0.00	0.00	0.00	0.00	0.00
Activos Biológicos	0.00	0.00	0.00	0.00	0.00
Activos Intangibles	1,726,732.00	0.00	0.00	1,726,732.00	0.00
Software	1,711,000.00	0.00	0.00	1,711,000.00	0.00
Patentes, Marcas Y Derechos	0.00	0.00	0.00	0.00	0.00
Concesiones Y Franquicias	0.00	0.00	0.00	0.00	0.00
Licencias	15,732.00	0.00	0.00	15,732.00	0.00
Otros Activos Intangibles	0.00	0.00	0.00	0.00	0.00
Depreciación, Deterioro Y Amortización Acumulada De Bienes	-3,809,912.96	0.00	0.00	-3,809,912.96	0.00
Depreciación Acumulada De Bienes Inmuebles	0.00	0.00	0.00	0.00	0.00
Depreciación Acumulada De Infraestructura	0.00	0.00	0.00	0.00	0.00
Depreciación Acumulada De Bienes Muebles	-3,809,912.96	0.00	0.00	-3,809,912.96	0.00
Deterioro Acumulado De Activos Biológicos	0.00	0.00	0.00	0.00	0.00
Amortización Acumulada De Activos Intangibles	0.00	0.00	0.00	0.00	0.00
Activos Diferidos	0.00	0.00	0.00	0.00	0.00
Estudios, Formulación Y Evaluación De Proyectos	0.00	0.00	0.00	0.00	0.00
Derechos Sobre Bienes En Régimen De Arrendamiento Financiero	0.00	0.00	0.00	0.00	0.00
Gastos Pagados Por Adelantado A Largo Plazo	0.00	0.00	0.00	0.00	0.00
Anticipos A Largo Plazo	0.00	0.00	0.00	0.00	0.00
Beneficios Al Retiro De Empleados Pagados Por Adelantado	0.00	0.00	0.00	0.00	0.00
Otros Activos Diferidos	0.00	0.00	0.00	0.00	0.00
Estimación Por Pérdida O Deterioro De Activos No Circulantes	0.00	0.00	0.00	0.00	0.00
Estimaciones Por Pérdida De Cuentas Incobrables De Documentos Por Cobrar A Largo Plazo	0.00	0.00	0.00	0.00	0.00
Estimaciones Por Pérdida De Cuentas Incobrables De Deudores Diversos Por Cobrar A Largo Plazo	0.00	0.00	0.00	0.00	0.00
Estimaciones Por Pérdida De Cuentas Incobrables De Ingresos Por Cobrar A Largo Plazo	0.00	0.00	0.00	0.00	0.00
Estimaciones Por Pérdida De Cuentas Incobrables De Préstamos Otorgados A Largo Plazo	0.00	0.00	0.00	0.00	0.00
Estimaciones Para Cuentas Incobrables De Préstamos Otorgados A Largo Plazo	0.00	0.00	0.00	0.00	0.00
Estimaciones Por Pérdida De Otras Cuentas Incobrables A Largo Plazo	0.00	0.00	0.00	0.00	0.00
Otros Activos No Circulantes	0.00	0.00	0.00	0.00	0.00
Bienes En Concesión	0.00	0.00	0.00	0.00	0.00
Bienes En Arrendamiento Financiero	0.00	0.00	0.00	0.00	0.00
Bienes En Comodato	0.00	0.00	0.00	0.00	0.00



LC. BEATRIZ SARAHI PEREZ CARRILLO
SUBDIRECTORA ADMINISTRATIVA



LIC. MELISSA SUÁREZ ELGUÉZABAL
RECTORA DE LA UNIVERSIDAD

UNIVERSIDAD POLITECNICA DE PIEDRAS NEGRAS
 UNIVERSIDAD POLITECNICA DE PIEDRAS NEGRAS
 Estado de Situación Financiera
 Al 30 de Septiembre de 2020

ACTIVO	2020	%	PASIVO	2020	%
Activo Circulante			Pasivo Circulante		
Efectivo Y Equivalentes	5,095,622.74	43.55	Cuentas Por Pagar A Corto Plazo	135,599.07	100.00
Efectivo	9,497.12	0.08	Servicios Personales Por Pagar A Corto Plazo	0.00	0.00
Bancomat/Tesorería	5,086,165.62	43.47	Proveedores Por Pagar A Corto Plazo	0.00	0.00
Bancomat/Dependencias Y Otros	0.00	0.00	Contratistas Por Obras Públicas Por Pagar A Corto Plazo	0.00	0.00
Inversiones Temporales (hasta 3 Meses)	0.00	0.00	Participaciones Y Aportaciones Por Pagar A Corto Plazo	0.00	0.00
Fondos Con Afectación Específica	0.00	0.00	Transferencias Otorgadas Por Pagar A Corto Plazo	0.00	0.00
Depósitos De Fondos De Terceros En Garantía Y/O Administración	0.00	0.00	Intereses, Comisiones Y Otros Gastos De La Deuda Pública Por Pagar A Corto Plazo	0.00	0.00
Otros Efectivos Y Equivalentes	0.00	0.00	Retenciones Y Contribuciones Por Pagar A Corto Plazo	86,380.12	63.71
Derechos A Recibir Efectivo O Equivalentes	60,557.89	0.51	Devoluciones De La Ley De Ingresos Por Pagar A Corto Plazo	0.00	0.00
Inversiones Financieras De Corto Plazo	0.00	0.00	Otros Cuentas Por Pagar A Corto Plazo	49,188.95	36.28
Cuentas Por Cobrar A Corto Plazo	0.00	0.00	Documentos Por Pagar A Corto Plazo	0.00	0.00
Deudores Diversos Por Cobrar A Corto Plazo	60,557.89	0.51	Documentos Comerciales Por Pagar A Corto Plazo	0.00	0.00
Ingresos Por Recuperar A Corto Plazo	0.00	0.00	Documentos Con Contratistas Por Obras Públicas Por Pagar A Corto Plazo	0.00	0.00
Deudores Por Anticipos De La Tesorería A Corto Plazo	0.00	0.00	Pago	0.00	0.00
Prestamos Otorgados A Corto Plazo	0.00	0.00	Otros Documentos Por Pagar A Corto Plazo	0.00	0.00
Otros Derechos A Recibir Efectivo O Equivalentes A Corto Plazo	0.00	0.00	Porción A Corto Plazo De La Deuda Pública A Largo Plazo	0.00	0.00
Derechos A Recibir Bienes O Servicios	0.00	0.00	Porción A Corto Plazo De La Deuda Pública Interna	0.00	0.00
Anticipos A Proveedores Por Adquisición De Bienes Y Prestación De Servicios A Corto Plazo	0.00	0.00	Porción A Corto Plazo De La Deuda Pública Externa	0.00	0.00
Anticipos A Proveedores Por Adquisición De Bienes Inmuebles Y Muebles A Corto Plazo	0.00	0.00	Porción A Corto Plazo De Arrendamiento Financiero	0.00	0.00
Anticipos A Proveedores Por Adquisición De Bienes Intangibles A Corto Plazo	0.00	0.00	Títulos Y Valores A Corto Plazo	0.00	0.00
Anticipos A Contratistas Por Obras Públicas A Corto Plazo	0.00	0.00	Títulos Y Valores De La Deuda Pública Interna A Corto Plazo	0.00	0.00
Otros Derechos A Recibir Bienes O Servicios A Corto Plazo	0.00	0.00	Títulos Y Valores De La Deuda Pública Externa A Corto Plazo	0.00	0.00
Inventarios	0.00	0.00	Pasivos Diferidos A Corto Plazo	0.00	0.00
Inventario De Mercancías Para Venta	0.00	0.00	Ingresos Cobrados Por Adelantado A Corto Plazo	0.00	0.00
Inventario De Mercancías Terminadas	0.00	0.00			
Inventario De Mercancías En Proceso De Elaboración	0.00	0.00	Intereses Cobrados Por Adelantado A Corto Plazo	0.00	0.00
Inventario De Materias Primas, Materiales Y Suministros Para Producción	0.00	0.00	Otros Pasivos Diferidos A Corto Plazo	0.00	0.00
Bienes En Tránsito	0.00	0.00	Fondos Y Bienes De Terceros En Garantía Y/O Administración A Corto Plazo	0.00	0.00
	2020	%		2020	%

Impugnaciones	0.00	0.00	Plazo	0.00	0.00	0.00	0.00
Impugnación De Materiales Y Suministros De Consumo	0.00	0.00	Fondos En Garantía A Corto Plazo	0.00	0.00	0.00	0.00
Impugnación Por Pérdida O Deterioro De Activos Circulantes	0.00	0.00	Fondos En Administración A Corto Plazo	0.00	0.00	0.00	0.00
Estimaciones Para Cuentas Incobrables Por Derechos A Recibir Efectivo O Equivalentes	0.00	0.00	Fondos Contingentes A Corto Plazo	0.00	0.00	0.00	0.00
Estimación Por Deterioro De Inventarios	0.00	0.00	Fondos De Fideicomisos, Mandatos Y Contratos Análogos A Corto Plazo	0.00	0.00	0.00	0.00
Otros Activos Circulantes	0.00	0.00	Otros Fondos De Terceros En Garantía Y/O Administración A Corto Plazo	0.00	0.00	0.00	0.00
Provisiones A Corto Plazo	0.00	0.00	Valores Y Bienes En Garantía A Corto Plazo	0.00	0.00	0.00	0.00
Provisiones A Corto Plazo	0.00	0.00	Provisiones A Corto Plazo	0.00	0.00	0.00	0.00
Provisión Para Demandas Y Juicios A Corto Plazo	0.00	0.00	Provisión Para Demandas Y Juicios A Corto Plazo	0.00	0.00	0.00	0.00
Provisión Para Contingencias A Corto Plazo	0.00	0.00	Provisión Para Contingencias A Corto Plazo	0.00	0.00	0.00	0.00
Otros Provisiones A Corto Plazo	0.00	0.00	Otras Provisiones A Corto Plazo	0.00	0.00	0.00	0.00
Otros Pasivos A Corto Plazo	0.00	0.00	Otros Pasivos A Corto Plazo	0.00	0.00	0.00	0.00
Ingresos Por Clasificar	0.00	0.00	Ingresos Por Clasificar	0.00	0.00	0.00	0.00
Recaudación Por Participar	0.00	0.00	Recaudación Por Participar	0.00	0.00	0.00	0.00
Otros Pasivos Circulantes	0.00	0.00	Otros Pasivos Circulantes	0.00	0.00	0.00	0.00
Total de Pasivos Circulantes	0.00	0.00	Total de Pasivos Circulantes	0.00	0.00	100.00	100.00
Total de Activos Circulantes	\$5,156,940.63	44.06	Ingresos Por Clasificar	0.00	0.00	0.00	0.00
Activos No Circulante	0.00	0.00	Recaudación Por Participar	0.00	0.00	0.00	0.00
Inversiones Financieras A Largo Plazo	0.00	0.00	Otros Pasivos Circulantes	0.00	0.00	0.00	0.00
Inversiones A Largo Plazo	0.00	0.00	Total de Pasivos Circulantes	\$138,689.07	0.00	0.00	0.00
Títulos Y Valores A Largo Plazo	0.00	0.00	Pasivo No Circulante	0.00	0.00	0.00	0.00
Fideicomisos, Mandatos Y Contratos Análogos	0.00	0.00	Cuentas Por Pagar A Largo Plazo	0.00	0.00	0.00	0.00
Participaciones Y Aportaciones De Capital	0.00	0.00	Cuentas Por Pagar A Largo Plazo	0.00	0.00	0.00	0.00
Derechos A Recibir Efectivo O Equivalentes A Largo Plazo	0.00	0.00	Proveedores Por Pagar A Largo Plazo	0.00	0.00	0.00	0.00
Documentos Por Cobrar A Largo Plazo	0.00	0.00	Contratistas Por Obras Publicas Por Pagar A Largo Plazo	0.00	0.00	0.00	0.00
Deudores Diversos A Largo Plazo	0.00	0.00	Documentos Por Pagar A Largo Plazo	0.00	0.00	0.00	0.00
Ingresos Por Recupera A Largo Plazo	0.00	0.00	Documentos Comerciales Por Pagar A Largo Plazo	0.00	0.00	0.00	0.00
Prestamos Otorgados A Largo Plazo	0.00	0.00	Documentos Comerciales Por Pagar A Largo Plazo	0.00	0.00	0.00	0.00
Otros Derechos A Recibir Efectivo O Equivalentes A Largo Plazo	0.00	0.00	Documentos Con Contratistas Por Obras Publicas Por Pagar A Largo Plazo	0.00	0.00	0.00	0.00
Bienes Inmuebles, Infraestructura Y Construcciones En Proceso	0.00	0.00	Otros Documentos Por Pagar A Largo Plazo	0.00	0.00	0.00	0.00
Bienes Inmuebles, Infraestructura Y Construcciones En Proceso	0.00	0.00	Deuda Pública A Largo Plazo	0.00	0.00	0.00	0.00
Terrenos	0.00	0.00	Títulos Y Valores De La Deuda Pública Interna A Largo Plazo	0.00	0.00	0.00	0.00
Viviendas	0.00	0.00	Títulos Y Valores De La Deuda Pública Externa A Largo Plazo	0.00	0.00	0.00	0.00
Edificios No Habitacionales	0.00	0.00	Prestamos De La Deuda Pública Interna Por Pagar A Largo Plazo	0.00	0.00	0.00	0.00
Infraestructura	0.00	0.00	Prestamos De La Deuda Pública Externa Por Pagar A Largo Plazo	0.00	0.00	0.00	0.00
Construcciones En Proceso En Bienes De Dominio Público	0.00	0.00	Arendamiento Financiero Por Pagar A Largo Plazo	0.00	0.00	0.00	0.00
Construcciones En Proceso En Bienes Propios	0.00	0.00	Pasivos Diferidos A Largo Plazo	0.00	0.00	0.00	0.00
Otros Bienes Inmuebles	0.00	0.00	Pasivos Diferidos A Largo Plazo	0.00	0.00	0.00	0.00
Bienes Muebles	8,627,514.61	73.73	Creditos Diferidos A Largo Plazo	0.00	0.00	0.00	0.00
Mobiliario Y Equipo De Administración	2,332,298.40	21.54	Intereses Cobrados Por Adelantado A Largo Plazo	0.00	0.00	0.00	0.00
Equipo E Instrumental Médico Y De Laboratorio	4,404,672.36	37.54	Otros Pasivos Diferidos A Largo Plazo	0.00	0.00	0.00	0.00
Vehículos Y Equipo De Transporte	489,851.97	4.00	Fondos Y Bienes De Terceros En Garantía Y/O Administración A Largo Plazo	0.00	0.00	0.00	0.00
Equipo De Defensa Y Seguridad	1,215,306.00	10.38	Fondos En Garantía A Largo Plazo	0.00	0.00	0.00	0.00
Maquinaria, Otros Equipos Y Herramientas	0.00	0.00	Fondos En Administración A Largo Plazo	0.00	0.00	0.00	0.00
Colecciones, Obras De Arte Y Objetos Valiosos	6,391.88	0.05	Fondos Contingentes A Largo Plazo	0.00	0.00	0.00	0.00
Activos Biológicos	0.00	0.00					

Activos Intangibles	1,726,732.00	14.75	Fondos De Fideicomisos, Mandatos Y Contratos Analogos A Largo Plazo	0.00	0.00
Software	1,711,000.00	14.62	Plazo	0.00	0.00
Patentes, Marcas Y Derechos	0.00	0.00	Otros Fondos De Terceeros En Garantia Y/O Administracion A Largo Plazo	0.00	0.00
Concesiones Y Franquicias	0.00	0.00	Valores Y Bienes En Garantia A Largo Plazo	0.00	0.00
Licencias	15,732.00	0.13			
Otros Activos Intangibles	0.00	0.00	Provisiones A Largo Plazo	0.00	0.00
Depreciacion, Deterioro Y Amortizacion Acumulada De Bienes	-3,809,912.96	-32.56	Provision Para Demandas Y Juicios A Largo Plazo	0.00	0.00
Depreciacion Acumulada De Bienes Inmuebles	0.00	0.00	Provision Para Pensiones A Largo Plazo	0.00	0.00
Depreciacion Acumulada De Infraestructura	0.00	0.00	Provision Para Contingencias A Largo Plazo	0.00	0.00
Depreciacion Acumulada De Bienes Muebles	-3,809,912.96	-32.56	Otras Provisiones A Largo Plazo	0.00	0.00
Deterioro Acumulado De Activos Biologicos	0.00	0.00	Total de Pasivos No Circulantes	\$0.00	0.00
Amortizacion Acumulada De Activos Intangibles	0.00	0.00			
Activos Diferidos	0.00	0.00			
2020	2020	%		2020	%



	2020	%	2020	%
Estudios, Formulación Y Evaluación De Proyectos	0.00	0.00		
Derechos Sobre Bienes En Régimen De Arrendamiento Financiero	0.00	0.00		
Total del Pasivo	0.00	0.00	\$135,669.07	100.00
Gastos Pagados Por Adelantado A Largo Plazo	0.00	0.00		
Anticipos A Largo Plazo	0.00	0.00		
Beneficios Al Retiro De Empleados Pagados Por Adelantado	0.00	0.00		
Otros Activos Diferidos	0.00	0.00		
HACIENDA PÚBLICA PATRIMONIO	0.00	0.00	\$3,281,685.22	29.24
Hacienda Pública/ Patrimonio Contribuido	0.00	0.00		
Aportaciones	0.00	0.00	3,281,685.22	0.00
Donaciones De Capital	0.00	0.00	0.00	0.00
Actualización De La Hacienda Pública/ Patrimonio	0.00	0.00	0.00	0.00
Hacienda Pública / Patrimonio Generado	0.00	0.00	\$8,183,219.89	14.81
Eliminaciones Por Pérdida De Cuentas Incobrables De Documentos Por Cobrar A Largo Plazo	0.00	0.00		
Eliminaciones Por Pérdida De Cuentas Incobrables De Deudores	0.00	0.00		
Diversos Por Cobrar A Largo Plazo	0.00	0.00		
Eliminaciones Por Pérdida De Cuentas Incobrables De Ingresos Por Cobrar A Largo Plazo	0.00	0.00		
Eliminaciones Por Pérdida De Cuentas Incobrables De Préstamos Otorgados A Largo Plazo	0.00	0.00		
Eliminaciones Para Cuentas Incobrables De Préstamos Otorgados A Largo Plazo	0.00	0.00		
Estimaciones Para Pérdida De Otras Cuentas Incobrables A Largo Plazo	0.00	0.00		
Otros Activos No Circulantes	0.00	0.00		
Bienes En Concesión	0.00	0.00		
Bienes En Arrendamiento Financiero	0.00	0.00		
Bienes En Comodato	0.00	0.00		
Total de Activos No Circulantes	\$6,544,333.66	55.93	Reservas De Patrimonio	0.00
			Reservas Territoriales	0.00
			Reservas Por Contingencias	0.00
			Rectificaciones De Resultados De Ejercicios Anteriores	-1,922,559.04
Total del Activo	\$11,700,374.28	###	Cambios En Políticas Contables	0.00
			Cambios Por Errores Contables	-1,922,559.04
			Exceso O Insuficiencia En La Actualización De La Hacienda Pública/ Patrimonio	\$9.90
			Total del Pasivo Y Hacienda Pública / Patrimonio	\$11,700,374.28
				100.00
			Resultado Por Posición Monetaria	0.00
			Resultado Por Tenencia De Activos No Monetarios	0.00
			Total Hacienda Pública/ Patrimonio	\$11,694,895.21
				100.00

L.C. BEATRIZ SARAHÍ PÉREZ CARRILLO
SUBDIRECTORA ADMINISTRATIVA

L.C. MELISSA SUÁREZ ELGUÉZABAL
RECTORA DE LA UNIVERSIDAD