

DESTINO DE LOS RECURSOS FEDERALES QUE RECIBEN UNIVERSIDADES E INSTITUCIONES DE EDUCACIÓN MEDIA SUPERIOR Y SUPERIOR

En términos del artículo 39, fracción II, del Decreto de Presupuesto de Egresos de la Federación para el Ejercicio Fiscal 2019

El costo de nómina del personal docente, no docentes, administrativo y manual, identificando las distintas categorías y los tabuladores de remuneraciones por puesto, responsabilidad laboral y su lugar de ubicación

Cifras acumuladas desde enero al periodo que se reporta (PESOS)

Enero -Septiembre 2020

Universidad / Institución	Categoría	Tipo de personal 1 /		Costo unitario bruto (pesos)		Número de plazas		Responsabilidad laboral	Ubicación	Costo total de la plantilla (Pesos)			Acumulado Enero-Sep 20 ²
		Julio	Agosto	Septiembre	Julio	Agosto	Septiembre			Julio	Agosto	Septiembre	
UNIVERSIDAD TECNOLÓGICA DE LA REGIÓN CENTRO DE COAHUILA	RECTOR	NO DOCENTE	63,016.65	63,016.65	1	1	1	DIRECTIVO		63,016.65	63,016.65	63,016.65	567,149.85
	ABOGADO GENERAL	NO DOCENTE	47,269.10	47,269.10	1	1	1	DIRECTIVO		47,269.10	47,269.10	47,269.10	425,421.90
	DIRECTOR DE ÁREA	NO DOCENTE	47,269.10	47,269.10	8	8	8	DIRECTIVO		378,152.80	378,152.80	378,152.80	3,403,375.20
	JEFE DE DEPARTAMENTO	NO DOCENTE	24,361.20	24,361.20	15	15	15	DIRECTIVO		365,418.00	365,418.00	365,418.00	3,288,762.00
	PROFESOR DE ASIGNATURA "B" (H/S/M)	DOCENTE	487.35	487.35	4,595	4,595	4,801	DOCENTE		2,239,373.25	2,339,767.35	2,339,767.35	20,455,541.55
	COORDINADOR D	ADMINISTRATIVO	20,211.12	20,211.12	7	7	7	ADMINISTRATIVO		141,477.84	141,477.84	141,477.84	1,273,300.56
	JEFE DE DIVISION D	ADMINISTRATIVO	20,211.12	20,211.12	7	7	7	ADMINISTRATIVO		141,477.84	141,477.84	141,477.84	1,333,933.92
	COORDINADOR C	ADMINISTRATIVO	17,564.84	17,564.84	4	4	4	ADMINISTRATIVO		70,259.36	70,259.36	70,259.36	632,334.24
	COORDINADOR B	ADMINISTRATIVO	17,035.58	17,035.58	1	1	1	ADMINISTRATIVO		17,035.58	17,035.58	17,035.58	153,320.22
	COORDINADOR	ADMINISTRATIVO	14,939.25	14,939.25	5	5	5	ADMINISTRATIVO		74,696.25	74,696.25	74,696.25	672,266.25
	JEFE DE DIVISION B	ADMINISTRATIVO	14,918.56	14,918.56	1	1	1	ADMINISTRATIVO		14,918.56	14,918.56	14,918.56	134,453.25
	JEFE DE OFICINA D	ADMINISTRATIVO	14,461.66	14,461.66	1	1	1	ADMINISTRATIVO		14,461.66	14,461.66	14,461.66	134,267.04
	INGENIERO EN SISTEMAS	ADMINISTRATIVO	11,752.40	11,752.40	1	1	1	ADMINISTRATIVO	COAHUILA	11,752.40	11,752.40	11,752.40	105,771.60
	JEFE DE OFICINA	ADMINISTRATIVO	9,340.20	9,340.20	10	10	10	ADMINISTRATIVO		93,402.00	93,402.00	93,402.00	840,618.00
	TECNICO BIBLIOTECARIO	ADMINISTRATIVO	8,037.75	8,037.75	2	2	2	ADMINISTRATIVO		16,075.50	16,075.50	16,075.50	144,679.50
	ANALISTA ADMINISTRATIVO	ADMINISTRATIVO	7,229.40	7,229.40	1	1	1	ADMINISTRATIVO		8,037.75	8,037.75	8,037.75	72,339.75
	ENFERMERA	ADMINISTRATIVO	7,229.40	7,229.40	3	3	3	ADMINISTRATIVO		21,688.20	21,688.20	21,688.20	195,183.80
TECNICO ESPECIALIZADO EN MANTENIMIENTO	ADMINISTRATIVO	7,229.40	7,229.40	0	0	0	ADMINISTRATIVO		0.00	0.00	0.00	21,688.20	
JEFE DE SERVICIOS DE MANTENIMIENTO	ADMINISTRATIVO	6,879.06	6,879.06	1	1	1	ADMINISTRATIVO		7,229.40	7,229.40	7,229.40	65,064.60	
CHOFER DEL RECTOR	ADMINISTRATIVO	6,366.70	6,366.70	2	2	2	ADMINISTRATIVO		12,733.40	12,733.40	12,733.40	114,600.60	
CHOFER DE SERVICIOS DE MANTENIMIENTO	ADMINISTRATIVO	6,157.40	6,157.40	0	0	0	ADMINISTRATIVO		0.00	0.00	0.00	0.00	
ASISTENTE DE SERVICIOS Y MANTENIMIENTO	ADMINISTRATIVO	5,551.20	5,551.20	0	0	0	ADMINISTRATIVO		0.00	0.00	0.00	0.00	
SECRETARIA DEL RECTOR	ADMINISTRATIVO	8,037.75	8,037.75	1	1	1	ADMINISTRATIVO		8,037.75	8,037.75	8,037.75	72,339.75	
SECRETARIA DE DIRECTOR DE AREA	ADMINISTRATIVO	7,229.40	7,229.40	6	6	6	ADMINISTRATIVO		43,376.40	43,376.40	43,376.40	433,764.00	
SECRETARIA DE JEFE DE DEPARTAMENTO	ADMINISTRATIVO	6,611.65	6,611.65	1	0	1	ADMINISTRATIVO		0.00	0.00	6,611.65	39,689.90	
TOTAL													34,771,922.16

Nota: Las plazas se incluyen a manera de ejemplo, si existen plazas no contempladas, favor de agregarlas en la tabla anterior, únicamente en renglones. Favor de respetar la estructura de las columnas y fórmulas establecidas en el formato. * El tercer trimestre es acumulativo, por tal motivo se multiplica por 3. Para los trimestres posteriores se multiplicaría en esa misma razón.

C.P. JOSE LUIS GALDE BUJILLO
NOMBRE Y FIRMA DEL DIRECTOR O SECRETARIO DE ADMINISTRACIÓN Y FINANZAS
TELÉFONO 8448082004 CORREO: jose.luis.galdebu@hmail.c
Teléfono y correo electrónico

30/09/2020
Fecha de elaboración

DESTINO DE LOS RECURSOS FEDERALES QUE RECIBEN UNIVERSIDADES E INSTITUCIONES DE EDUCACIÓN MEDIA SUPERIOR Y SUPERIOR

En términos del artículo 39, fracción III, del Decreto de Presupuesto de Egresos de la Federación para el Ejercicio Fiscal 2019

Desglose del gasto corriente destinado a su operación

Cifras acumuladas desde enero al periodo que se reporta (PESOS)

Enero-Septiembre 2020

Fracción III

Universidad / Institución	Gasto Corriente de Operación				Total
	Materiales y Suministros Enero-Septiembre	Servicios Generales Enero-Septiembre	Otros * Enero-Septiembre	Total Enero-Septiembre	
UNIVERSIDAD TECNOLÓGICA DE LA REGIÓN CENTRO DE COAHUILA	2,678,915.83	14,262,425.41	948,127.71	17,889,468.95	

C.P. JOSE LUIS UGALDE BUSTILLO

NOMBRE Y FIRMA DEL DIRECTOR O SECRETARIO DE ADMINISTRACIÓN Y FINANZAS
 TELEFONO 8448089204 CORREO: jose.luis.ugaldebu@hotmail.com




06-oct-20

Fecha de elaboración

Nota: * NO APLICA


Favor de respetar la estructura de las columnas y fórmulas establecidas en el formato.
 Los datos son acumulativos.



UNIVERSIDAD TECNOLÓGICA DE LA REGIÓN CENTRO DE COAHUILA

Estado de Situación Financiera
Al 30 de Septiembre de 2020 y 2019


	2020	2019	PASIVO	2020	2019
ACTIVO					
Activo Circulante			Pasivo Circulante		
Efectivo Y Equivalentes	15,595,663.18	12,697,607.82	Cuentas Por Pagar A Corto Plazo	3,909,563.73	12,334,170.64
Derechos A Recibir Efectivo O Equivalentes	79,134.66	38,532.83	Documentos Por Pagar A Corto Plazo	0.00	0.00
Derechos A Recibir Bienes O Servicios	4,423.65	0.00	Porción A Corto Plazo De La Deuda Pública A Largo Plazo	0.00	0.00
Inventarios	0.00	0.00	Títulos Y Valores A Corto Plazo	0.00	0.00
Almacenes	0.00	0.00	Pasivos Diferidos A Corto Plazo	0.00	0.00
Estimación Por Pérdida O Deterioro De Activos Circulantes	0.00	0.00	Fondos Y Bienes De Terceros En Garantía Y/O Administración A Corto Plazo	0.00	0.00
Otros Activos Circulantes	0.00	0.00	Provisiones A Corto Plazo	0.00	0.00
Total de Activos Circulantes	\$15,679,221.49	\$12,736,140.65	Otros Pasivos A Corto Plazo	0.00	0.00
Activo No Circulante			Total de Pasivos Circulantes	\$3,909,563.73	\$12,334,170.64
Inversiones Financieras A Largo Plazo	0.00	0.00	Pasivo No Circulante		
Derechos A Recibir Efectivo O Equivalentes A Largo Plazo	152,928,504.00	162,732,127.00	Cuentas Por Pagar A Largo Plazo	0.00	0.00
Bienes Inmuebles, Infraestructura Y Construcciones En Proceso	51,888,118.96	51,888,118.96	Documentos Por Pagar A Largo Plazo	0.00	0.00
Bienes Muebles	54,829,963.25	54,745,126.84	Deuda Pública A Largo Plazo	0.00	0.00
Activos Intangibles	298,623.03	230,539.64	Pasivos Diferidos A Largo Plazo	0.00	0.00
Depreciación, Deterioro Y Amortización Acumulada De Bienes	-76,388,987.12	-76,388,987.12	Fondos Y Bienes De Terceros En Garantía Y/O Administración A Largo Plazo	0.00	0.00
Activos Diferidos	0.00	0.00	Provisiones A Largo Plazo	2,071,321.00	2,071,321.00
Estimación Por Pérdida O Deterioro De Activos No Circulantes	0.00	0.00	Total de Pasivos No Circulantes	\$2,071,321.00	\$2,071,321.00
Otros Activos No Circulantes	0.00	0.00	Total del Pasivo	\$5,980,904.73	\$14,405,491.64
Total de Activos No Circulantes	\$183,556,222.12	\$193,206,925.32	HACIENDA PÚBLICA/ PATRIMONIO		
Total del Activo	\$199,235,443.61	\$205,943,065.97	Hacienda Pública/Patrimonio Contribuido	254,792,548.08	254,792,548.08
			Aportaciones	92,060,421.08	92,060,421.08
			Donaciones De Capital	162,732,127.00	162,732,127.00
			Actualización De La Hacienda Pública/Patrimonio	0.00	0.00
			Hacienda Pública /Patrimonio Generado	-61,538,009.20	-63,254,973.75



UNIVERSIDAD TECNOLÓGICA DE LA REGIÓN CENTRO DE COAHUILA

Estado de Situación Financiera
Al 30 de Septiembre de 2020 y 2019

	2020	2019	PASIVO	2020	2019
ACTIVO					
Resultados Del Ejercicio (Ahorro/ Desahorro)	1,716,814.60	0.00			0.00
Resultados De Ejercicios Anteriores	1,345,267.87	1,345,267.87			1,345,267.87
Revalúos	0.00	0.00			0.00
Reservas	0.00	0.00			0.00
Rectificaciones De Resultados De Ejercicios Anteriores	-64,600,091.67	-64,600,241.62			-64,600,241.62
Exceso O Insuficiencia En La Actualización De La Hacienda Pública/Patrimonio	0.00	0.00			0.00
Resultado Por Posición Monetaria	0.00	0.00			0.00
Resultado Por Tenencia De Activos No Monetarios	0.00	0.00			0.00
Total Hacienda Pública/ Patrimonio	\$193,254,538.88	\$191,537,574.33			
Total del Pasivo y Hacienda Pública / Patrimonio	\$199,235,443.61	\$205,943,065.97			



UNIVERSIDAD TECNOLÓGICA DE LA REGIÓN CENTRO DE COAHUILA

Estado de Situación Financiera
Al 30 de Septiembre de 2020 y 2019

Bajo protesta de decir verdad declaramos que los Estados Financieros y sus notas, son razonablemente correctos y son responsabilidad del emisor.


C.P. C. JOSE LUIS UGALDE BUSTILLO /
DIRECTOR DE FINANZAS

LIC. JESUS ALFREDO OYERVIDES
VALDES / RECTOR



CUENTA PÚBLICA 2020
UNIVERSIDAD TECNOLÓGICA DE LA REGIÓN CENTRO DE
COAHUILA

Estado de Cambios en la Situación Financiera
 Del 1 de Julio al 0 de Septiembre de 2020




	Origen	Aplicación
ACTIVO		
Activo Circulante		\$2,744,264.47
Efectivo Y Equivalentes		2,679,927.88
Derechos A Recibir Efectivo O Equivalentes		2,677,089.41
Derechos A Recibir Bienes O Servicios		2,838.47
Inventarios		0.00
Almacenes		0.00
Estimación Por Pérdida O Deterioro De Activos Circulantes		0.00
Otros Activos Circulantes		0.00
Activo No Circulante		64,336.59
Inversiones Financieras A Largo Plazo		0.00
Derechos A Recibir Efectivo O Equivalentes A Largo Plazo		0.00
Bienes Inmuebles, Infraestructura Y Construcciones En Proceso		0.00
Bienes Muebles		0.00
Activos Intangibles		64,336.59
Depreciación, Deterioro Y Amortización Acumulada De Bienes		0.00
Activos Diferidos		0.00
Estimación Por Pérdida O Deterioro De Activos No Circulantes		0.00
Otros Activos No Circulantes		0.00
PASIVO		\$1,138,647.27
Pasivo Circulante		1,138,647.27
Cuentas Por Pagar A Corto Plazo		1,138,647.27
Documentos Por Pagar A Corto Plazo	0.00	
Porción A Corto Plazo De La Deuda Pública A Largo Plazo	0.00	
Títulos Y Valores A Corto Plazo	0.00	
Pasivos Diferidos A Corto Plazo	0.00	
Fondos Y Bienes De Terceros En Garantía Y/O Administración A Corto Plazo	0.00	
Provisiones A Corto Plazo	0.00	
Otros Pasivos A Corto Plazo	0.00	
Pasivo No Circulante	0.00	
Cuentas Por Pagar A Largo Plazo	0.00	
Documentos Por Pagar A Largo Plazo	0.00	
Deuda Pública A Largo Plazo	0.00	
Pasivos Diferidos A Largo Plazo	0.00	
Fondos Y Bienes De Terceros En Garantía Y/O Administración A Largo Plazo	0.00	
Provisiones A Largo Plazo	0.00	



CUENTA PÚBLICA 2020
UNIVERSIDAD TECNOLÓGICA DE LA REGIÓN CENTRO DE
COAHUILA

Estado de Cambios en la Situación Financiera
Del 1 de Julio al 0 de Septiembre de 2020




	Origen	Aplicación
HACIENDA PÚBLICA/ PATRIMONIO	\$3,882,911.74	
Hacienda Pública/Patrimonio Contribuido		
Aportaciones	0.00	
Donaciones De Capital	0.00	
Actualización De La Hacienda Pública/Patrimonio	0.00	
Hacienda Pública /Patrimonio Generado	3,882,911.74	
Resultados Del Ejercicio (Ahorro/ Desahorro)	1,716,814.60	
Resultados De Ejercicios Anteriores	0.00	
Revalúos	0.00	
Reservas	0.00	
Rectificaciones De Resultados De Ejercicios Anteriores	0.00	
Exceso O Insuficiencia En La Actualización De La Hacienda Pública/Patrimonio	0.00	
Resultado Por Posición Monetaria	0.00	
Resultado Por Tenencia De Activos No Monetarios	0.00	

Bajo protesta de decir verdad declaramos que los Estados Financieros y sus notas, son razonablemente correctos y son responsabilidad del emisor.

C.P. C. JOSE LUIS UGALDE BUSTILLO /
DIRECTOR DE FINANZAS

LIC. JESUS ALFREDO OYERVIDES VALDES /
RECTOR




Cuenta Pública 2020
 Universidad Tecnológica De La Region Centro De Coahuila
UNIVERSIDAD TECNOLÓGICA DE LA REGION CENTRO DE COAHUILA
 Estado Analítico de Ingresos
 Del 01 de Julio al 30 de Septiembre de 2020

Rubro de Ingresos	Ingreso					Diferencia
	Estimado	Ampliaciones y Reducciones	Modificado	Devengado	Recaudado	
	(1)	(2)	(3 = 1 + 2)	(4)	(5)	
Impuestos	0.00	0.00	0.00	0.00	0.00	0.00
Cuotas Y Aportaciones De Seguridad Social	0.00	0.00	0.00	0.00	0.00	0.00
Contribuciones De Mejoras	0.00	0.00	0.00	0.00	0.00	0.00
Derechos	0.00	0.00	0.00	0.00	0.00	0.00
Productos	60,000.00	0.00	60,000.00	13,710.96	13,710.96	-46,289.04
Aprovechamientos	0.00	0.00	0.00	0.00	0.00	0.00
Ingresos Por Venta De Bienes, Prestación De Servicios Y Otros Ingresos	2,467,000.00	0.00	2,467,000.00	3,723,680.00	3,723,680.00	1,256,680.00
Participaciones, Aportaciones, Convenios, Incentivos Derivados De La Colaboración Fiscal Y Fondos Distintos De Aportaciones	20,571,123.00	0.00	20,571,123.00	20,571,123.00	20,571,123.00	0.00
Transferencias, Asignaciones, Subsidios Y Subvenciones, Y Pensiones Y Jubilaciones	0.00	0.00	0.00	0.00	0.00	0.00
Ingresos Derivados De Financiamientos	0.00	0.00	0.00	0.00	0.00	0.00
Total	\$23,098,123.00	\$0.00	\$23,098,123.00	\$24,308,513.96	\$24,308,513.96	\$1,256,680.00
				Ingresos excedentes		



Cuenta Pública 2020
Universidad Tecnológica De La Region Centro De Coahuila
UNIVERSIDAD TECNOLÓGICA DE LA REGION CENTRO DE COAHUILA
Estado Analítico de Ingresos
Del 01 de Julio al 30 de Septiembre de 2020



Bajo protesta de decir verdad declaramos que los Estados Financieros y sus notas, son razonablemente correctos y son responsabilidad del emisor.

C. P. C. JOSÉ LUIS UGALDE BUSTILLO /
DIRECTOR DE FINANZAS

LIC. JESUS-ALFREDO-OJERVIDES VALDES /
RECTOR