

**DESTINO DE LOS RECURSOS FEDERALES QUE RECIBEN UNIVERSIDADES E INSTITUCIONES DE EDUCACIÓN MEDIA SUPERIOR Y SUPERIOR**


En términos del artículo 38, fracción I del Decreto de Presupuesto de Egresos de la Federación para el Ejercicio Fiscal 2019

Programas y cumplimiento de metas

Cifras acumuladas desde enero al periodo que se reporta

**Fracción I**

Universidad / Institución	Programa	Gasto Ejercido (Millones de pesos)			Metas alcanzadas al periodo Enero-Diciembre	Metas alcanzadas al período enero-diciembre		
		Enero-Octubre	Enero-Noviembre	Enero-Diciembre		Meta Anual Indicador / (Variable meta)	Metas programadas enero-diciembre	Metas alcanzadas enero- diciembre
INSTITUTO DE FORMACIÓN PARA EL TRABAJO DEL ESTADO DE TABASCO	Subsidios para organismos descentralizados estatales	18,988,726.92	21,725,053.18	24,041,769.19	Alcanzadas enero-diciembre	Meta Anual (TOTAL)	Programado Enero-Junio	Alcanzadas enero-junio

  
**DR. ARIEL ENRIQUE CETINA BERTRUY**  
 DIRECTOR GENERAL

  
**L.C.P. RUBÍ LARIOS RODRÍGUEZ**  
 DIRECTORA ADMINISTRATIVA



DESTINO DE LOS RECURSOS FEDERALES QUE RECIBEN UNIVERSIDADES E INSTITUCIONES DE EDUCACIÓN MEDIA SUPERIOR Y SUPERIOR


En términos del artículo 38, fracción II del Decreto de Presupuesto de Egresos de la Federación para el Ejercicio Fiscal 2019

Costo de la plantilla de personal

Cifras acumuladas desde enero al periodo que se reporta

Fracción II

Universidad / Institución	Estructura de la Plantilla													
	Categoría	Tipo de personal 1 /	Costo unitario bruto (pesos)			Número de plazas			Responsabilidad laboral	Ubicación	Costo total de la plantilla (Pesos)			Acumulado Oct-Dic
			Oct	Nov	Dic	Oct	Nov	Dic			Oct	Nov	Dic	
IFORTAB	ADMINISTRATIVO ESPECIALIZADO	1	\$8,765.39	\$8,482.64	\$8,765.39	7	7	7	ADMINISTRATIVO	PLANTELES/ ACCIONES MOVILES	\$ 61,357.76	\$ 59,378.48	\$ 61,357.76	\$ 182,094.00
IFORTAB	ANALISTA PROFESIONAL	1	\$9,693.85	\$9,381.14	\$9,693.85	12	12	12	ANALISTA PROFESIONAL	PLANTELES/ ACCIONES MOVILES	\$ 116,328.14	\$ 112,573.89	\$ 116,328.14	\$ 345,225.96
IFORTAB	ASISTENTE DE ALMACEN	1	\$8,765.40	\$8,482.64	\$8,765.40	4	4	4	ASISTENTE DE ALMACEN	PLANTELES/ ACCIONES MOVILES	\$ 35,061.58	\$ 33,930.56	\$ 35,061.58	\$ 104,053.72
IFORTAB	ASISTENTE DE SERVICIOS Y MANTTO.	1	\$8,765.39	\$8,418.25	\$8,768.86	21	21	21	ASISTENTE DE SERVICIOS Y MANTTO.	PLANTELES/ ACCIONES MOVILES	\$ 184,073.29	\$ 176,783.28	\$ 184,524.01	\$ 545,380.58
IFORTAB	CHOFER	1	\$8,765.39	\$8,457.60	\$8,815.47	9	9	9	CHOFER	PLANTELES/ ACCIONES MOVILES	\$ 78,888.55	\$ 76,118.40	\$ 79,339.27	\$ 234,346.22
IFORTAB	DIRECTOR DE AREA	1	\$36,408.65	\$35,232.24	\$36,408.65	4	4	4	DIRECTOR DE AREA	OFICINA CENTRAL	\$ 145,628.99	\$ 140,828.96	\$ 145,828.99	\$ 432,182.14
IFORTAB	DIRECTOR DE PLANTEL	1	\$28,412.12	\$28,463.34	\$28,412.12	7	7	7	DIRECTOR DE PLANTEL	OFICINA CENTRAL	\$ 205,884.83	\$ 199,243.38	\$ 205,884.83	\$ 611,013.04
IFORTAB	DIRECTOR GENERAL	1	\$47,053.29	\$45,535.44	\$47,053.29	1	1	1	DIRECTOR GENERAL	OFICINA CENTRAL	\$ 47,053.29	\$ 45,535.44	\$ 47,053.29	\$ 139,642.02
IFORTAB	GUARDA	1	\$8,765.39	\$8,736.17	\$8,962.58	16	16	16	GUARDA	PLANTELES	\$ 140,246.31	\$ 139,778.72	\$ 143,401.35	\$ 423,426.38
IFORTAB	JEFE DE CAPACITACION	1	\$21,529.05	\$23,543.04	\$24,327.81	7	7	7	JEFE DE CAPACITACION	PLANTELES	\$ 150,703.34	\$ 164,801.28	\$ 170,294.66	\$ 485,799.28
IFORTAB	JEFE DE DEPARTAMENTO	1	\$25,887.42	\$25,052.34	\$25,887.42	4	4	4	JEFE DE DEPARTAMENTO	OFICINA CENTRAL	\$ 103,549.67	\$ 100,208.36	\$ 103,549.67	\$ 307,308.70
IFORTAB	JEFE DE OFICINA	1	\$9,878.91	\$9,580.24	\$9,878.91	18	18	18	JEFE DE OFICINA	OFICINA CENTRAL PLANTELES/ ACCIONES MOV	\$ 177,820.46	\$ 172,084.32	\$ 177,820.46	\$ 527,725.24
IFORTAB	JEFE DE SERVICIOS Y MTO.	1	\$8,765.40	\$8,538.98	\$8,765.40	8	8	8	JEFE DE SERVICIOS Y MTO.	PLANTELES/ ACCIONES MOVILES	\$ 70,123.16	\$ 68,311.84	\$ 70,123.16	\$ 208,558.16
IFORTAB	JEFE DE VINCULACION	1	\$24,327.81	\$23,543.04	\$24,327.81	7	7	7	JEFE DE VINCULACION	PLANTELES/ ACCIONES MOVILES	\$ 170,294.66	\$ 164,801.28	\$ 170,294.66	\$ 505,390.60
IFORTAB	PROGRAMADOR ESPECIALIZADO	1	\$9,693.85	\$9,381.14	\$9,693.85	6	6	6	PROGRAMADOR ESPECIALIZADO	PLANTELES/ ACCIONES MOVILES	\$ 58,163.07	\$ 56,286.84	\$ 58,163.07	\$ 172,612.88
IFORTAB	SECRETARIA EJECUTIVA B	1	\$9,878.91	\$9,560.24	\$9,878.91	13	13	13	SECRETARIA EJECUTIVA B	OFICINA CENTRAL PLANTELES/ ACCIONES MOV	\$ 128,425.89	\$ 124,283.12	\$ 128,425.89	\$ 381,134.90
IFORTAB	SECRETARIA EJECUTIVA C	1	\$9,693.85	\$9,381.14	\$9,693.85	4	4	4	SECRETARIA EJECUTIVA C	PLANTELES/ ACCIONES MOVILES	\$ 38,775.38	\$ 37,524.56	\$ 38,775.38	\$ 115,075.32
IFORTAB	SECRETARIA EJECUTIVA D	1	\$8,452.70	\$8,160.04	\$8,725.37	11	11	11	SECRETARIA EJECUTIVA D	PLANTELES/ ACCIONES MOVILES	\$ 92,979.75	\$ 89,980.40	\$ 95,979.09	\$ 278,939.24
IFORTAB	SECRETARIA DE APOYO	1	\$8,765.40	\$8,466.54	\$8,797.59	14	14	14	SECRETARIA DE APOYO	PLANTELES/ ACCIONES MOVILES	\$ 122,715.53	\$ 118,531.60	\$ 123,186.25	\$ 364,413.38
IFORTAB	SUPERVISOR GENERAL	1	\$11,607.13	\$11,232.70	\$11,607.13	4	4	4	SUPERVISOR GENERAL	OFICINA CENRTRAL	\$ 46,428.51	\$ 44,930.80	\$ 46,428.51	\$ 137,787.82
IFORTAB	TECNICO ESPECIALIZADO	1	\$9,878.91	\$9,536.49	\$9,878.91	11	11	11	TECNICO ESPECIALIZADO	PLANTELES/ ACCIONES MOVILES	\$ 108,688.06	\$ 104,901.36	\$ 108,688.06	\$ 322,237.48
IFORTAB	TECNICO SUPERIOR	1	\$11,538.17	\$11,103.40	\$11,473.52	24	24	24	TECNICO SUPERIOR	OFICINA CENTRAL PLANTELES/ ACCIONES MOV	\$ 278,916.05	\$ 266,481.60	\$ 275,384.45	\$ 818,782.10
IFORTAB	TRABAJADOR SOCIAL	1	\$9,427.55	\$8,123.44	\$9,427.55	7	7	7	TRABAJADOR SOCIAL	PLANTELES/ ACCIONES MOVILES	\$ 65,982.88	\$ 63,884.08	\$ 65,982.88	\$ 195,848.84
IFORTAB	INSTRUCTORES	1	\$226,055.07	\$269,181.05	\$284,633.80	38	54	58	INSTRUCTOR	PLANTELES/ ACCIONES MOVILES	\$ 303,989.07	\$ 410,401.05	\$ 389,200.30	\$ 1,103,510.42
IFORTAB	AGUINALDO	1			\$237,528.29								\$ 2,589,573.39	
IFORTAB	PRIMA VACACIONAL	1			\$488,486.37								\$ 499,903.24	
			\$571,773.00	\$638,673.28	\$3,459,674.20	267	273	277			\$2,929,983.82	\$ 2,971,664.39	\$ 6,130,297.94	\$ 12,031,946.15

  
**DR. ARIEL ENRIQUE CETINA BERTRUY**  
 DIRECTOR GENERAL

  
**L.C.P. RUBÉN ARIAS RODRÍGUEZ**  
 DIRECTORA ADMINISTRATIVA

**DESTINO DE LOS RECURSOS FEDERALES QUE RECIBEN UNIVERSIDADES E INSTITUCIONES DE EDUCACIÓN MEDIA SUPERIOR Y SUPERIOR**


En términos del artículo 38, fracción III del Decreto de Presupuesto de Egresos de la Federación para el Ejercicio Fiscal 2019

Desglose del gasto corriente de operación

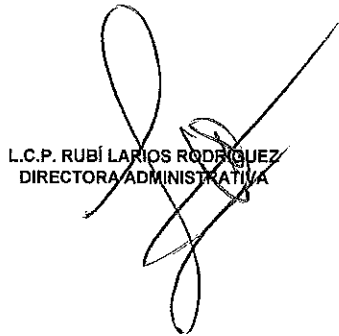
Cifras acumuladas desde enero al periodo que se reporta

**Fracción III**

Universidad / Institución	Gasto Corriente de Operación ( Pesos )											
	Materiales y Suministros			Servicios Generales			Otros			Total		
	Enero-Octubre	Enero-Noviembre	Enero-Diciembre	Enero-Octubre	Enero-Noviembre	Enero-Diciembre	Enero-Octubre	Enero-Noviembre	Enero-Diciembre	Enero-Octubre	Enero-Noviembre	Enero-Diciembre
Instituto de Formación para el Trabajo del Estado de Tabasco	0.00	133,501.28	138,141.65	1,600,851.99	1,895,458.99	2,276,052.99	0.00	0.00	0.00	1,600,851.99	2,028,960.27	2,414,194.64



DR. ARIEL ENRIQUE CETINA BERTRUY  
DIRECTOR GENERAL



L.C.P. RUBÍ LARÍOS RODRÍGUEZ  
DIRECTORA ADMINISTRATIVA

**DESTINO DE LOS RECURSOS FEDERALES QUE RECIBEN UNIVERSIDADES E INSTITUCIONES DE EDUCACIÓN MEDIA SUPERIOR Y SUPERIOR**

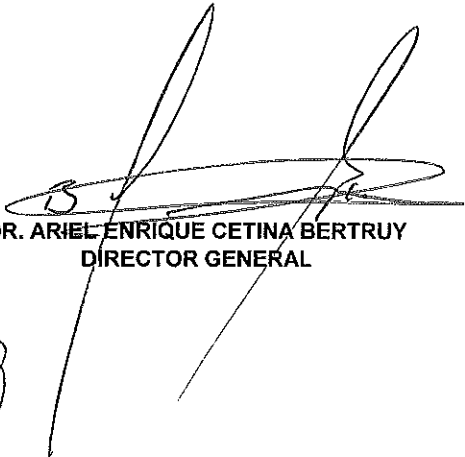
En términos del artículo 38, fracción V del Decreto de Presupuesto de Egresos de la Federación para el Ejercicio Fiscal 2019

Programas y cumplimiento de metas

Cifras acumuladas desde enero al periodo que se reporta

**Fracción V**

Universidad / Institución	Ciclo escolar	Inicio ó Fin	Número de Alumnos	Nivel Educativo (Media Superior o superior)	Tipo de Servicio o Subsistema	Enero-Diciembre
IFORTAB	2019-2020	CUARTO TRIMESTRE	1,841	MEDIA SUPERIOR	DGCFT	2,231



DR. ARIEL ENRIQUE CETINA BERTRUY  
DIRECTOR GENERAL



L.C.P. RUBÍ LARIOS RODRÍGUEZ  
DIRECTORA ADMINISTRATIVA