

DESTINO DE LOS RECURSOS FEDERALES QUE RECIBEN UNIVERSIDADES E INSTITUCIONES DE EDUCACIÓN MEDIA SUPERIOR Y SUPERIOR


En términos del artículo 38, fracción I del Decreto de Presupuesto de Egresos de la Federación para el Ejercicio Fiscal 2019


Programas y cumplimiento de metas

Cifras acumuladas desde enero al periodo que se reporta

Fracción I

Universidad / Institución	Programa	Gasto Ejercido (Millones de pesos)			Metas alcanzadas al periodo Enero - Diciembre	Metas alcanzadas al periodo enero-diciembre		
		Enero-Octubre	Enero-Noviembre	Enero-Diciembre		Meta Anual Indicador / (Variable meta)	Metas programadas enero-Dic	Metas alcanzadas enero-Dic
	DESARROLLO INSTITUCIONAL Y GESTIÓN ADMINISTRATIVA	124,368,854.05	140,092,460.14	213,207,721.07	7	100.00%	7	7
	ATENCIÓN A LA DEMANDA, COBERTURA Y CALIDAD	1,248,366.62	140,092,460.14	2,200,229.94	8	100.00%	8	8
	DESARROLLO ACADÉMICO	93,090,427.64	140,092,460.14	148,243,609.86	10	100.00%	10	10
	PERTINENCIA DE PLANES Y PROGRAMAS DE ESTUDIO	0.00	140,092,460.14	0.00	3	100.00%	3	3
	FORTALECIMIENTO EN INFRAESTRUCTURA Y EQUIPAMIENTO	3,944,701.29	140,092,460.14	7,100,760.62	8	100.00%	8	8
	VINCULACIÓN Y GESTIÓN CON LOS SECTORES QUE INTEGRAN A LA SOCIEDAD	49,258.08	140,092,460.14	59,160.72	6	100.00%	6	6
	EVALUACIÓN INSTITUCIONAL	9,179.08	140,092,460.14	9,179.08	3	100.00%	3	3
	<b>Total</b>	<b>222,710,786.76</b>	<b>980,647,220.98</b>	<b>370,820,661.29</b>		<b>100.00%</b>	<b>45</b>	<b>45</b>

ELABORÓ  
  
 L.C. SARA REYES LOZANO  
 JEFE DE RECURSOS FINANCIEROS

Vo.Bo.  
  
 DR. JOSÉ FRANCISCO ROSALES TORRES  
 DIRECTOR ADMINISTRATIVO

AUTORIZÓ  
  
 LIC. ANTONIO ARGÜELLES ACOSTA  
 DIRECTOR GENERAL











DESTINO DE LOS RECURSOS FEDERALES QUE RECIBEN UNIVERSIDADES E INSTITUCIONES DE EDUCACIÓN MEDIA SUPERIOR Y SUPERIOR

En términos del artículo 38, fracción II del Decreto de Presupuesto de Egresos de la Federación para el Ejercicio Fiscal 2019

Costo de la plantilla de personal

Cifras acumuladas desde enero al periodo que se reporta

Fracción II

Table with columns: Universidad / Institución, Categoría, Tipo de personal, Costo unitario bruto (pesos) [Octubre, Noviembre, Diciembre], Número de plazas [Octubre, Nov, Dic], Respon. sabida, Ubicación, Costo total de la plantilla (Pesos) [Octubre, Noviembre, Diciembre], Acumulado Enero-Diciembre. Rows list various positions like ASOCIADO 'B' 3/4 TIEMPO, DOCENTE, ADMINISTRATIVO, etc.

DESTINO DE LOS RECURSOS FEDERALES QUE RECIBEN UNIVERSIDADES E INSTITUCIONES DE EDUCACIÓN MEDIA SUPERIOR Y SUPERIOR

En términos del artículo 38, fracción II del Decreto de Presupuesto de Egresos de la Federación para el Ejercicio Fiscal 2019

Costo de la plantilla de personal

Cifras acumuladas desde enero al periodo que se reporta


Fracción II


Universidad / Institución	Estructura de la Plantilla												Costo total de la plantilla (Pesos)			
	Categoría	Tipo de personal 1 /	Costo unitario bruto (pesos)			Número de plazas			Respon sabillida	Ubicación	Octubre	Noviembre	Diciembre	Acumulado Enero-Diciembre		
			Octubre	Noviembre	Diciembre	Octubre	Nov	Dic								
CECYTEZ	CECYT I	DOCENTE	371.83	388.00	388.00	71	71	71		MARAVILLAS	26399.93	27,548.00	27,548.00	81,495.93		
CECYTEZ	CECYT I	DOCENTE	371.83	388.00	388.00	49	49	49		EL SAUCITO	18219.67	19,012.00	19,012.00	56,243.67		
TLAL	CECYT II	DOCENTE	420.52	438.81	438.81	6	6	6		TLALTENANGO	2523.12	2,632.86	2,632.86	7,788.84		
EMSAD	EMSAD I	DOCENTE	371.83	388.00	388.00	62	62	62		EMSAD EL REFUGIO	23053.46	24056	24056	71,165.46		


JEFE DE RCURSOS FINANCIEROS

DIRECTOR ADMINISTRATIVO

DIRECTOR GENERAL

ELABORÓ  
  
 L.C. SARA REYES LOZANO  
 JEFE DE RCURSOS FINANCIEROS

Vo.Bo.  
  
 DR. JOSÉ FRANCISCO ROSALES  
 DIRECTOR ADMINISTRATIVO

AUTORIZÓ  
  
 LIC. ANTONIO ARGÜELLES ACOSTA  
 DIRECTOR GENERAL



DESTINO DE LOS RECURSOS FEDERALES QUE RECIBEN INIVERSIDADES E INSTITUCIONES DE EDUCACIÓN MEDIA SUPERIOR Y SUPERIOR

En términos del artículo 38, fracción III del Decreto de Presupuesto de Egresos de la Federación para el Ejercicio Fiscal 2019

Desglose del gasto corriente de operación

Cifras acumuladas desde enero al período que se reporta

Fracción III

Universidad / Institución	Gasto Corriente de Operación ( Pesos )									Total		
	Materiales y Suministros			Servicios Generales			Otros			Enero-Octubre	Enero-Noviembre	Enero-Diciembre
	Enero-Octubre	Enero-Noviembre	Enero-Diciembre	Enero-Octubre	Enero-Noviembre	Enero-Diciembre	Enero-Octubre	Enero-Noviembre	Enero-Diciembre			
2111 - MATERIALES Y ÚTILES DE OFICINA.	605,377.00	611,556.77	661,164.79							605,377.00	611,556.77	661,164.79
2121 - MATERIALES Y ÚTILES DE IMPRESIÓN Y REPRODUCCIÓN.	546,372.78	549,296.78	877,320.76							546,372.78	549,296.78	877,320.76
2131 - MATERIAL DE ESTADÍSTICO Y GEOGRÁFICO.	6,960.00	6,960.00	6,960.00							6,960.00	6,960.00	6,960.00
2141 - MATERIAL Y ÚTILES PARA PROCESAMIENTO Y BIENES INFORMÁTICOS.	0.00	0.00	211.00							0.00	0.00	211.00
2142 - MATERIAL PARA INFORMACIÓN EN ACTIVIDADES DE INVESTIGACIÓN CIENTÍFICA Y TECNOLÓGICA.	515,620.00	897,497.50	1,036,439.00							515,620.00	897,497.50	1,036,439.00
2151 - MATERIAL IMPRESO E INFORMACIÓN DIGITAL	15,696.46	16,002.46	17,135.06							15,696.46	16,002.46	17,135.06
2161 - MATERIAL DE LIMPIEZA	408,975.51	413,132.56	448,133.18							408,975.51	413,132.56	448,133.18
2171 - MATERIALES Y SUMINISTROS PARA PLANTELES EDUCATIVOS.	337,695.16	530,045.67	1,702,999.20							337,695.16	530,045.67	1,702,999.20
2211 - PRODUCTOS ALIMENTICIOS PARA PERSONAS DERIVADO DE LA PRESTACIÓN DE SERVICIOS PÚBLICOS EN UNIDADES DE SALUD, EDUCATIVAS, DE READAPTACIÓN SOCIAL Y OTRAS.	18,149.00	19,069.00	20,424.68							18,149.00	19,069.00	20,424.68
2213 - PRODUCTOS ALIMENTICIOS PARA EL PERSONAL EN LAS INSTALACIONES DE LAS DEPENDENCIAS Y ENTIDADES.	315,909.82	327,871.23	507,909.31							315,909.82	327,871.23	507,909.31
2221 - PRODUCTOS ALIMENTICIOS PARA ANIMALES. .	4,953.27	4,953.27	5,973.28							4,953.27	4,953.27	5,973.28
2231 - UTENSILIOS PARA EL SERVICIO DE ALIMENTACIÓN		282.00	842.25								282.00	842.25
2411 - MATERIALES DE CONSTRUCCIÓN.	56,323.90	116,360.89	289,752.80							56,323.90	116,360.89	289,752.80
2421 - CEMENTO Y PRODUCTOS DE CONCRETO	33,406.11	54,122.18	99,205.99							33,406.11	54,122.18	99,205.99
2431 - CAL, YESO Y PRODUCTOS DE YESO	0.00	0.00	136.00							0.00	0.00	136.00
2441 - MADERA Y PRODUCTOS DE MADERA	7,669.68	7,669.68	9,041.68							7,669.68	7,669.68	9,041.68

DESTINO DE LOS RECURSOS FEDERALES QUE RECIBEN INIVERSIDADES E INSTITUCIONES DE EDUCACIÓN MEDIA SUPERIOR Y SUPERIOR

En términos del artículo 38, fracción III del Decreto de Presupuesto de Egresos de la Federación para el Ejercicio Fiscal 2019

Desglose del gasto corriente de operación

Cifras acumuladas desde enero al periodo que se reporta

Fracción III

Universidad / Institución	Gasto Corriente de Operación ( Pesos )									Total		
	Materiales y Suministros			Servicios Generales			Otros			Enero-Octubre	Enero-Noviembre	Enero-Diciembre
	Enero-Octubre	Enero-Noviembre	Enero-Diciembre	Enero-Octubre	Enero-Noviembre	Enero-Diciembre	Enero-Octubre	Enero-Noviembre	Enero-Diciembre			
2451 - VIDRIO Y PRODUCTOS DE VIDRIO	2,238.17	2,238.17	8,692.22				2,238.17	2,238.17	8,692.22	2,238.17	2,238.17	8,692.22
2461 - MATERIAL ELÉCTRICO Y ELECTRÓNICO.	42,499.75	45,415.45	60,929.67				42,499.75	45,415.45	60,929.67	42,499.75	45,415.45	60,929.67
2471 - ESTRUCTURAS Y MANUFACTURAS.	82,789.01	235,688.74	314,653.63				82,789.01	235,688.74	314,653.63	82,789.01	235,688.74	314,653.63
2481 - MATERIALES COMPLEMENTARIOS.	36,861.63	107,167.69	120,762.55				36,861.63	107,167.69	120,762.55	36,861.63	107,167.69	120,762.55
2491 - OTROS MATERIALES Y ARTÍCULOS DE CONSTRUCCIÓN Y REPARACIÓN	167,952.70	170,632.05	254,677.55				167,952.70	170,632.05	254,677.55	167,952.70	170,632.05	254,677.55
2521 - PLAGUICIDAS ABONOS Y FERTILIZANTES.	0.00	380.00	380.00				0.00	380.00	380.00	0.00	380.00	380.00
2531 - MEDICINAS Y PRODUCTOS FARMACÉUTICOS.	1,460.18	1,874.16	21,569.31				1,460.18	1,874.16	21,569.31	1,460.18	1,874.16	21,569.31
2551 - MATERIALES ACCESORIOS Y SUMINISTROS DE LABORATORIO	0.00	0.00	4,082.04				0.00	0.00	4,082.04	0.00	0.00	4,082.04
2591 - OTROS PRODUCTOS QUÍMICOS	0.00	0.00	814.32				0.00	0.00	814.32	0.00	0.00	814.32
2614 - COMBUSTIBLES, LUBRICANTES Y ADITIVOS PARA VEHÍCULOS TERRESTRES Y AÉREOS ASIGNADOS A SERVIDORES PÚBLICOS.	356,869.21	407,543.94	469,352.34				356,869.21	407,543.94	469,352.34	356,869.21	407,543.94	469,352.34
2711 - VESTUARIO, UNIFORMES Y BLANCOS.	75,213.16	80,858.56	195,135.93				75,213.16	80,858.56	195,135.93	75,213.16	80,858.56	195,135.93
2731 - ARTÍCULOS DEPORTIVOS.	32,781.06	35,605.07	38,071.07				32,781.06	35,605.07	38,071.07	32,781.06	35,605.07	38,071.07
2741 - PRODUCTOS TEXTILES	4,880.68	7,639.27	9,194.15				4,880.68	7,639.27	9,194.15	4,880.68	7,639.27	9,194.15
2911 - REFACCIONES ACCESORIOS Y HERRAMIENTAS.	21,911.56	22,547.43	56,256.17				21,911.56	22,547.43	56,256.17	21,911.56	22,547.43	56,256.17
2921 - REFACCIONES Y ACCESORIOS MENORES DE EDIFICIOS	46,502.74	46,502.74	47,748.74				46,502.74	46,502.74	47,748.74	46,502.74	46,502.74	47,748.74
2931 - REFACCIONES Y ACCESORIOS MENORES DE MOBILIARIO Y EQUIPO DE ADMINISTRACIÓN, EDUCACIONAL Y RECREATIVO	10,909.24	11,214.52	11,214.52				10,909.24	11,214.52	11,214.52	10,909.24	11,214.52	11,214.52
2941 - REFACCIONES Y ACCESORIOS PARA EQUIPO DE CÓMPUTO.	54,592.25	59,506.25	100,368.54				54,592.25	59,506.25	100,368.54	54,592.25	59,506.25	100,368.54

DESTINO DE LOS RECURSOS FEDERALES QUE RECIBEN INIVERSIDADES E INSTITUCIONES DE EDUCACIÓN MEDIA SUPERIOR Y SUPERIOR

En términos del artículo 38, fracción III del Decreto de Presupuesto de Egresos de la Federación para el Ejercicio Fiscal 2019

Desglose del gasto corriente de operación

Cifras acumuladas desde enero al periodo que se reporta

Fracción III

Universidad / Institución	Gasto Corriente de Operación ( Pesos )											
	Materiales y Suministros			Servicios Generales			Otros			Total		
	Enero-Octubre	Enero-Noviembre	Enero-Diciembre	Enero-Octubre	Enero-Noviembre	Enero-Diciembre	Enero-Octubre	Enero-Noviembre	Enero-Diciembre	Enero-Octubre	Enero-Noviembre	Enero-Diciembre
2961 - REFACCIONES Y ACCESORIOS MENORES DE EQUIPO DE TRANSPORTE	28,579.38	51,159.38	53,664.39							28,579.38	51,159.38	53,664.39
2991 - REFACCIONES Y ACCESORIOS MENORES OTROS BIENES MUEBLES	58,273.73	58,273.73	113,876.99							58,273.73	58,273.73	113,876.99
3111 - SERVICIO DE ENERGÍA ELÉCTRICA.				1,097,800.00	1,210,662.00	1,354,099.00				1,097,800.00	1,210,662.00	1,354,099.00
3121 - GAS				6,479.77	7,280.58	11,080.67				6,479.77	7,280.58	11,080.67
3131 - SERVICIO DE AGUA.				78,322.74	86,951.10	92,246.10				78,322.74	86,951.10	92,246.10
3141 - SERVICIO TELEFÓNICO CONVENCIONAL.				208,414.52	229,211.42	249,878.46				208,414.52	229,211.42	249,878.46
3171 - SERVICIOS DE ACCESO DE INTERNET, REDES Y PROCESAMIENTO DE INFORMACIÓN				1,091,981.19	1,187,373.67	1,359,611.28				1,091,981.19	1,187,373.67	1,359,611.28
3181 - SERVICIO POSTAL.				15,283.57	15,283.57	15,805.20				15,283.57	15,283.57	15,805.20
3221 - ARRENDAMIENTO DE EDIFICIOS Y LOCALES.				18,000.00	18,000.00	18,000.00				18,000.00	18,000.00	18,000.00
3231 - ARRENDAMIENTO DE MOBILIARIO.				29,734.00	31,184.00	32,924.00				29,734.00	31,184.00	32,924.00
3232 - ARRENDAMIENTO DE EQUIPO Y BIENES INFORMÁTICOS.				35,350.51	35,350.51	50,253.75				35,350.51	35,350.51	50,253.75
3252 - ARRENDAMIENTO DE VEHÍCULOS TERRESTRES Y AÉREOS, PARA SERVICIOS PÚBLICOS Y LA OPERACIÓN DE PROGRAMAS PÚBLICOS.				4,600.00	4,600.00	6,688.00				4,600.00	4,600.00	6,688.00
3261 - ARRENDAMIENTO DE MAQUINARIA Y EQUIPO.				461.00	461.00	461.00				461.00	461.00	461.00
3291 - OTROS ARRENDAMIENTOS				27,784.09	27,784.09	27,784.09				27,784.09	27,784.09	27,784.09
3312 - SERVICIOS RELACIONADOS CON PROCEDIMIENTOS JURISDICCIONALES.				158,994.01	158,994.01	257,594.01				158,994.01	158,994.01	257,594.01
3315 - SERVICIOS Y ASESORIAS LEGALES, CONTABLES Y FISCALES				25,291.94	29,925.14	29,925.14				25,291.94	29,925.14	29,925.14
3321 - SERVICIOS DE DISEÑO, ARQUITECTURA E INGENIERÍA						5,800.00						5,800.00
3331 - SERVICIOS DE INFORMÁTICA.				171,396.66	171,396.66	171,396.66				171,396.66	171,396.66	171,396.66
3341 - SERVICIOS PARA CAPACITACIÓN A SERVIDORES PÚBLICOS EN TERRITORIO NACIONAL				74,170.00	124,804.00	124,804.00				74,170.00	124,804.00	124,804.00

DESTINO DE LOS RECURSOS FEDERALES QUE RECIBEN INIVERSIDADES E INSTITUCIONES DE EDUCACIÓN MEDIA SUPERIOR Y SUPERIOR

En términos del artículo 38, fracción III del Decreto de Presupuesto de Egresos de la Federación para el Ejercicio Fiscal 2019

Desglose del gasto corriente de operación

Cifras acumuladas desde enero al período que se reporta

Fracción III

Universidad / Institución	Gasto Corriente de Operación ( Pesos )									Total		
	Materiales y Suministros			Servicios Generales			Otros			Enero-Octubre	Enero-Noviembre	Enero-Diciembre
	Enero-Octubre	Enero-Noviembre	Enero-Diciembre	Enero-Octubre	Enero-Noviembre	Enero-Diciembre	Enero-Octubre	Enero-Noviembre	Enero-Diciembre			
3361 - SERVICIOS DE APOYO ADMINISTRATIVO, TRADUCCIÓN, FOTOCOPIADO E IMPRESIÓN				26,031.20	26,031.20	27,967.26				26,031.20	26,031.20	27,967.26
3391 - SERVICIOS PROFESIONALES, CIENTÍFICOS Y TÉCNICOS INTEGRALES				1,438.00	1,438.00	1,438.00				1,438.00	1,438.00	1,438.00
3411 - SERVICIOS BANCARIOS Y FINANCIEROS.				51,497.86	58,799.17	68,707.60				51,497.86	58,799.17	68,707.60
3451 - SEGUROS DE BIENES PATRIMONIALES.				84,775.90	84,775.90	84,775.90				84,775.90	84,775.90	84,775.90
3471 - FLETES Y MANIOBRAS.				4,901.67	8,218.17	10,218.17				4,901.67	8,218.17	10,218.17
3511 - MANTENIMIENTO Y CONSERVACIÓN DE INMUEBLES.				747,874.90	921,619.70	1,072,601.58				747,874.90	921,619.70	1,072,601.58
3521 - MANTENIMIENTO Y CONSERVACIÓN DE MOBILIARIO Y EQUIPO DE ADMINISTRACIÓN.				481.01	2,881.01	2,881.01				481.01	2,881.01	2,881.01
3531 - MANTENIMIENTO Y CONSERVACIÓN DE BIENES INFORMÁTICOS.				13,273.32	13,528.52	85,624.12				13,273.32	13,528.52	85,624.12
3541 - INSTALACIÓN, REPARACIÓN Y MANTENIMIENTO DE EQUIPO E INSTRUMENTAL MÉDICO Y DE LABORATORIO						9,734.72						9,734.72
3551 - MANTENIMIENTO Y CONSERVACIÓN DE VEHÍCULOS TERRESTRES, AÉREOS, MARÍTIMOS, LACUSTRES Y FLUVIALES.				133,224.20	141,064.19	141,443.09				133,224.20	141,064.19	141,443.09
3571 - MANTENIMIENTO Y CONSERVACIÓN DE MAQUINARIA Y EQUIPO.				1,319.00	1,319.00	1,455.00				1,319.00	1,319.00	1,455.00
3591 - SERVICIOS DE JARDINERÍA Y FUMIGACIÓN				5,051.00	7,139.00	7,139.00				5,051.00	7,139.00	7,139.00
3611 - INFORMACIÓN EN MEDIOS MASIVOS DERIVADA DE LA OPERACIÓN Y ADMINISTRACIÓN DE LAS DEPENDENCIAS Y ENTIDADES.				5,404.00	5,404.00	21,724.00				5,404.00	5,404.00	21,724.00

DESTINO DE LOS RECURSOS FEDERALES QUE RECIBEN INIVERSIDADES E INSTITUCIONES DE EDUCACIÓN MEDIA SUPERIOR Y SUPERIOR

En términos del artículo 38, fracción III del Decreto de Presupuesto de Egresos de la Federación para el Ejercicio Fiscal 2019

Desglose del gasto corriente de operación

Cifras acumuladas desde enero al periodo que se reporta

Fracción III

Universidad / Institución	Gasto Corriente de Operación ( Pesos )									Total		
	Materiales y Suministros			Servicios Generales			Otros			Enero-Octubre	Enero-Noviembre	Enero-Diciembre
	Enero-Octubre	Enero-Noviembre	Enero-Diciembre	Enero-Octubre	Enero-Noviembre	Enero-Diciembre	Enero-Octubre	Enero-Noviembre	Enero-Diciembre			
3621 - DIFUSIÓN POR RADIO, TELEVISIÓN Y OTROS MEDIOS DE MENSAJES COMERCIALES PARA PROMOVER LA VENTA DE BIENES O SERVICIOS.				22,886.76	22,886.76	23,750.96				22,886.76	22,886.76	23,750.96
3622 - IMPRESION Y ELABORACION DE MATRIAL INFORMATIVO DERIVADO DE ADMO				27,436.95	27,436.95	28,869.32				27,436.95	27,436.95	28,869.32
3691 - PUBLICIDAD CONVENIDA				3,685.00	3,685.00	36,853.00				3,685.00	3,685.00	36,853.00
3711 - PASAJES AÉREOS NACIONALES				119,080.62	143,028.22	154,756.74				119,080.62	143,028.22	154,756.74
3721 - PASAJES TERRESTRES ESTATALES.				9,788.79	12,178.79	13,897.79				9,788.79	12,178.79	13,897.79
3722 - PASAJES TERRESTRES NACIONALES				59,961.85	81,115.24	95,177.47				59,961.85	81,115.24	95,177.47
3741 - AUTOTRANSPORTE				754,316.65	1,163,708.88	1,189,111.39				754,316.65	1,163,708.88	1,189,111.39
3751 - VIÁTICOS ESTATALES				37,824.99	40,128.99	45,738.99				37,824.99	40,128.99	45,738.99
3752 - VIÁTICOS NACIONALES				163,400.44	191,160.22	203,487.13				163,400.44	191,160.22	203,487.13
3761 - VIÁTICOS INTERNACIONALES												
3791 - OTROS SERVICIOS DE TRASLADO Y HOSPEDAJE				2,624.00	2,700.00	2,777.00				2,624.00	2,700.00	2,777.00
3821 - GASTOS DE ORDEN SOCIAL.				64,735.76	66,266.96	70,881.60				64,735.76	66,266.96	70,881.60
3852 - GASTOS DE REPRESENTACIÓN EN JUNTAS.				269.00	269.00	269.00				269.00	269.00	269.00
3853 - GASTOS DE REPRESENTACIÓN.				8,582.62	11,687.62	12,467.62				8,582.62	11,687.62	12,467.62
3921 - IMPUESTOS Y DERECHOS				86,194.68	86,469.68	88,760.13				86,194.68	86,469.68	88,760.13
3951 - PENAS, MULTAS, ACCESORIOS Y ACTUALIZACIONES.				616,320.90	1,938,845.60	21,155,400.29				616,320.90	1,938,845.60	21,155,400.29
3991 - OTROS SERVICIOS.				2,940.06	2,940.06	3,142.73				2,940.06	2,940.06	3,142.73
5111 - MOBILIARIO							6,950.00	6,950.00	16,950.00	6,950.00	6,950.00	16,950.00
5121 - MUEBLES, EXCEPTO DE OFICINA Y ESTANTERÍA								12,000.00	12,000.00		12,000.00	12,000.00
5151 - BIENES INFORMÁTICOS.							16,000.00	16,000.00	300,699.93	16,000.00	16,000.00	300,699.93
5191 - OTROS MOBILIARIOS Y EQUIPOS DE ADMINISTRACIÓN									10,800.00			10,800.00
5211 - EQUIPO EDUCACIONAL Y RECREATIVO							103,965.37	103,965.37	183,965.36	103,965.37	103,965.37	183,965.36

DESTINO DE LOS RECURSOS FEDERALES QUE RECIBEN INIVERSIDADES E INSTITUCIONES DE EDUCACIÓN MEDIA SUPERIOR Y SUPERIOR


En términos del artículo 38, fracción III del Decreto de Presupuesto de Egresos de la Federación para el Ejercicio Fiscal 2019

Desglose del gasto corriente de operación

Cifras acumuladas desde enero al periodo que se reporta

Fracción III

Universidad / Institución	Gasto Corriente de Operación ( Pesos )									Total		
	Materiales y Suministros			Servicios Generales			Otros			Enero-Octubre	Enero-Noviembre	Enero-Diciembre
	Enero-Octubre	Enero-Noviembre	Enero-Diciembre	Enero-Octubre	Enero-Noviembre	Enero-Diciembre	Enero-Octubre	Enero-Noviembre	Enero-Diciembre			
5311 - EQUIPO MÉDICO Y DE LABORATORIO									9,999.20			9,999.20
5671 - HERRAMIENTAS									7,800.00			7,800.00
6221 - EDIFICACIÓN NO HABITACIONAL POR CONTRATO EN BIENES PROPIOS.							2,195,338.55	2,251,811.48	2,869,581.96	2,195,338.55	2,251,811.48	2,869,581.96

ELABORÓ  
  
 L.C. SARA REYES LOZANO  
 JEFE DE RCURSOS FINANCIEROS

Vo.Bo.  
  
 DR. JOSÉ FRANCISCO ROSALES TORRES  
 DIRECTOR ADMINISTRATIVO

AUTORIZÓ  
  
 LIC. ANTONIO ARGÜELLES ACOSTA  
 DIRECTOR GENERAL

**DESTINO DE LOS RECURSOS FEDERALES QUE RECIBEN UNIVERSIDADES E INSTITUCIONES DE EDUCACIÓN MEDIA SUPERIOR Y SUPERIOR**

En términos del artículo 38, fracción V del Decreto de Presupuesto de Egresos de la Federación para el Ejercicio Fiscal 2019

Programas y cumplimiento de metas

Cifras acumuladas desde enero al periodo que se reporta

**Fracción V**

Universidad / Institución	Ciclo escolar	Inicio ó Fin	Número de Alumnos	Nivel Educativo (Media Superior o superior)	Tipo de Servicio o Subsistema	Enero-Septiembre
CECYTEZ	2018-2019	FIN	7778	MEDIA SUPERIOR	CECyTEZ-EMSaD	7778*
CECYTEZ	2019-2020	INICIO	8417	MEDIA SUPERIOR	CECYTEZ-EMSAD	8417*

FUENTE: \*ESTADÍSTICA 911 DE FIN 2018-2019 E INICIO 2019-2020

ELABORÓ

  
**L.C. SARA REYES LOZANO**  
 JEFE DE RCURSOS FINANCIEROS

Vo.Bo.

  
**DR. JOSÉ FRANCISCO ROSALES TORRES**  
 DIRECTOR ADMINISTRATIVO


AUTORIZÓ

  
**LIC. ANTONIO ARGÜELLES ACOSTA**  
 DIRECTOR GENERAL

CONCEPTO	Año		CONCEPTO	Año	
	2019	2018		2019	2018
<b>ACTIVO</b>			<b>PASIVO</b>		
<i>Activo Circulante</i>			<i>Pasivo Circulante</i>		
Efectivo y Equivalentes	3,918,044	30,368,972	Cuentas por Pagar a Corto Plazo	182,316,567	158,881,083
Derechos a Recibir Efectivo o Equivalentes	1,066,045	114,150	Documentos por Pagar a Corto Plazo	0	0
Derechos a Recibir Bienes o Servicios	0	0	Porción a Corto Plazo de la Deuda Pública a Largo Plazo	0	0
Inventarios	0	0	Títulos y Valores a Corto Plazo	0	0
Almacenes	0	0	Pasivos Diferidos a Corto Plazo	0	0
Estimación por Pérdida o Deterioro de Activos Circulantes	0	0	Fondos y Bienes de Terceros en Garantía y/o Administración a Corto Plazo	0	0
Otros Activos Circulantes	0	0	Provisiones a Corto Plazo	1,262,648	11,311,535
<b>Total de Activos Circulantes</b>	<b>4,984,089</b>	<b>30,483,122</b>	Otros Pasivos a Corto Plazo	0	0
<i>Activo No Circulante</i>			<b>Total de Pasivos Circulantes</b>	<b>183,579,215</b>	<b>170,192,618</b>
Inversiones Financieras a Largo Plazo	0	0	<i>Pasivo No Circulante</i>		
Derechos a Recibir Efectivo o Equivalentes a Largo Plazo	1,137,739,885	1,075,798,179	Cuentas por Pagar a Largo Plazo	57,601,739	34,930,991
Bienes Inmuebles, Infraestructura y Construcciones en Proceso	127,484,554	105,917,819	Documentos por Pagar a Largo Plazo	0	0
Bienes Muebles	45,409,691	43,888,854	Deuda Pública a Largo Plazo	0	0
Activos Intangibles	565,172	9,732	Pasivos Diferidos a Largo Plazo	0	0
Depreciación, Deterioro y Amortización Acumulada de Bienes	-40,773,592	-35,162,041	Fondos y Bienes de Terceros en Garantía y/o en Administración a Largo Plazo	0	0
Activos Diferidos	0	0	Provisiones a Largo Plazo	0	0
Estimación por Pérdida o Deterioro de Activos no Circulantes	0	0	<b>Total de Pasivos No Circulantes</b>	<b>57,601,739</b>	<b>34,930,991</b>
Otros Activos no Circulantes	0	0	<b>Total del Pasivo</b>	<b>241,180,954</b>	<b>205,123,609</b>
<b>Total de Activos No Circulantes</b>	<b>1,270,425,710</b>	<b>1,190,452,544</b>	<b>HACIENDA PÚBLICA/ PATRIMONIO</b>		
<b>Total del Activo</b>	<b>1,275,409,799</b>	<b>1,220,935,666</b>	<i>Hacienda Pública/Patrimonio Contribuido</i>	<b>1,287,928,944</b>	<b>1,205,756,024</b>
			Aportaciones	1,254,013,616	1,191,607,702
			Donaciones de Capital	33,915,328	14,148,323
			Actualización de la Hacienda Pública / Patrimonio	0	0
			<i>Hacienda Pública/Patrimonio Generado</i>	<b>-253,700,100</b>	<b>-189,943,967</b>
			Resultados del Ejercicio (Ahorro / Desahorro)	-77,556,197	-25,725,331
			Resultados de Ejercicios Anteriores	-177,614,665	-165,689,399
			Revalúos	1,470,763	1,470,763
			Reservas	0	0
			Rectificaciones de Resultados de Ejercicios Anteriores	0	0
			<b>Exceso o Insuficiencia en la Actualización de la Hacienda Pública/Patrimonio</b>	<b>0</b>	<b>0</b>
			Resultado por Posición Monetaria	0	0
			Resultado por Tenencia de Activos no Monetarios	0	0
			<b>Total Hacienda Pública/ Patrimonio</b>	<b>1,034,228,844</b>	<b>1,015,812,057</b>
			<b>Total del Pasivo y Hacienda Pública / Patrimonio</b>	<b>1,275,409,797</b>	<b>1,220,935,666</b>


Bajo protesta de decir verdad declaramos que los Estados Financieros y sus Notas son razonablemente correctos y responsabilidad del emisor.

Elaboró.



L.C. SARA REYES LOZANO  
JEFE DE RECURSOS FINANCIEROS

Autorizó.



DR. JOSÉ FRANCISCO ROSALES TORRES  
DIRECTOR ADMINISTRATIVO

Autorizó.





LIC. ANTONIO ARGÜELLES ACOSTA  
DIRECTOR GENERAL




Concepto	2018	2018	Concepto	2019	2018
<b>Flujos de Efectivo de las Actividades de Operación</b>			<b>Flujos de Efectivo de las Actividades de Inversión</b>		
<b>Origen</b>	<b>295,464,177</b>	<b>319,488,212</b>	<b>Origen</b>	<b>5,611,551</b>	<b>6,072,316</b>
Impuestos	0	0	Bienes Inmuebles, Infraestructura y Construcciones en Proceso	0	0
Cuotas y Aportaciones de Seguridad Social	0	0	Bienes Muebles	0	0
Contribuciones de mejoras	0	0	Otros Orígenes de Inversión	5,611,551	6,072,316
Derechos	0	0	<b>Aplicación</b>	<b>85,584,716</b>	<b>89,588,390</b>
Productos	5,444	0	Bienes Inmuebles, Infraestructura y Construcciones en Proceso	21,566,735	15,546,575
Aprovechamientos	0	3,044,150	Bienes Muebles	1,520,836	3,825,289
Ingresos por Venta de Bienes y Prestación de Servicios	4,147,348	2,730,938	Otras Aplicaciones de Inversión	62,497,146	70,216,526
* Ingresos no Comprendidos en las Fracciones de la Ley de Ingresos Causados en Ejercicios Fiscales Anteriores Pendientes de Liquidación o Pago Participaciones y Aportaciones, Convenios, Incentivos Derivados de la Colaboración Fiscal, Fondos Distintos de Aportaciones	287,860	312,873,798	<b>Flujos Netos de Efectivo por Actividades de Inversión</b>	<b>-79,973,165</b>	<b>-83,516,074</b>
Transferencia, Asignaciones, Subsidios y Subvenciones, y Pensiones y Jubilaciones	291,016,225	0	<b>Flujo de Efectivo de las Actividades de Financiamiento</b>		
Otros Orígenes de Operación	7,300	839,326	<b>Origen</b>	<b>142,079,217</b>	<b>128,045,645</b>
<b>Aplicación</b>	<b>373,020,374</b>	<b>345,213,542</b>	Endeudamiento Neto	0	0
Servicios Personales	331,407,138	323,606,140	Interno	0	0
Materiales y Suministros	7,565,493	7,312,292	Externo	0	0
Servicios Generales	28,436,192	8,222,794	Otros Orígenes de Financiamiento	142,079,217	128,045,645
	0	0	<b>Aplicación</b>	<b>11,000,782</b>	<b>632,838</b>
Transferencias Internas y Asignaciones al Sector Público	0	0	Servicios de la Deuda	0	0
Transferencias al resto del Sector Público	0	0	Interno	0	0
Subsidios y Subvenciones	0	0	Externo	0	0
Ayudas Sociales	0	0	Otras Aplicaciones de Financiamiento	11,000,782	632,838
Pensiones y Jubilaciones	0	0	<b>Flujos netos de Efectivo por Actividades de Financiamiento</b>	<b>131,078,435</b>	<b>127,412,807</b>
Transferencias a Fideicomisos, Mandatos y Contratos Análogos	0	0	<b>Incremento/Disminución Neta en el Efectivo y Equivalentes al Efectivo</b>	<b>-26,450,928</b>	<b>18,171,403</b>
Transferencias a la Seguridad Social	0	0	<b>Efectivo y Equivalente al Efectivo al Inicio del Ejercicio</b>	<b>30,368,972</b>	<b>10,701,145</b>
Donativos	0	0	<b>Efectivo y Equivalente al Efectivo al Final del Ejercicio</b>	<b>3,918,044</b>	<b>30,368,972</b>
Transferencias al Exterior	0	0			
	0	0			
Participaciones	0	0			
Aportaciones	0	0			
Convenios	0	0			
	0	0			
Otras Aplicaciones de Operación	5,611,551	6,072,316			
<b>Flujos Netos de Efectivo por Actividades de Operación</b>	<b>-77,556,197</b>	<b>-25,725,330</b>			

Bajo protesta de decir verdad declaramos que los Estados Financieros y sus Notas son razonablemente correctos y responsabilidad del emisor.  
NOTA: \* Para fines informativos se mantiene en el 2018, Rubro derogado DOF 27-09-2018, obligatorio a partir del ejercicio 2019.

Elaboró.  
  
L.C. SARA REYES LOZANO  
JEFE DE RECURSOS FINANCIEROS

Verificó.  
  
DR. JOSÉ FRANCISCO ROSALES TORRES  
DIRECTOR ADMINISTRATIVO

Autorizó.  
  
LIC. ANTONIO ARGÜELLES ACOSTA  
DIRECTOR GENERAL

Concepto	Saldo Inicial 1	Cargos del Periodo 2	Abonos del Periodo 3	Saldo Final 4 = (1+2-3)	Variación del Periodo (4-1)
<b>ACTIVO</b>	<b>1,220,935,666</b>	<b>2,236,827,679</b>	<b>2,182,356,546</b>	<b>1,275,406,799</b>	<b>54,471,134</b>
<b>Activo Circulante</b>	<b>30,483,122</b>	<b>2,095,843,062</b>	<b>2,121,345,094</b>	<b>4,984,089</b>	<b>-25,499,033</b>
Efectivo y Equivalentes	30,368,972	704,485,772	730,939,700	3,918,044	-26,450,928
Derechos a Recibir Efectivo o Equivalentes	114,150	1,391,357,290	1,390,405,395	1,066,045	951,895
Derechos a Recibir Bienes o Servicios	0	0	0	0	0
Inventarios	0	0	0	0	0
Almacenes	0	0	0	0	0
Estimación por Pérdida o Deterioro de Activos Circulantes	0	0	0	0	0
Otros Activos Circulantes	0	0	0	0	0
<b>Activo No Circulante</b>	<b>1,190,452,544</b>	<b>140,984,617</b>	<b>61,011,452</b>	<b>1,270,425,709</b>	<b>79,973,165</b>
Inversiones Financieras a Largo Plazo	0	0	0	0	0
Derechos a Recibir Efectivo o Equivalentes a Largo Plazo	1,075,798,179	110,389,091	48,447,385	1,137,739,886	61,941,706
Bienes Inmuebles, Infraestructura y Construcciones en Proceso	105,917,819	25,233,935	3,667,201	127,484,554	21,566,734
Bienes Muebles	43,888,854	2,506,941	986,105	45,409,690	1,520,835
Activos Intangibles	9,732	555,440	0	565,172	555,440
Depreciación, Deterioro y Amortización Acumulada de Bienes	-35,162,041	2,299,210	7,910,761	-40,773,592	-5,611,551
Activos Diferidos	0	0	0	0	0
Estimación por Pérdida o Deterioro de Activos no Circulantes	0	0	0	0	0
Otros Activos no Circulantes	0	0	0	0	0

Bajo protesta de decir verdad declaramos que los Estados Financieros y sus Notas son razonablemente correctos y responsabilidad del emisor.

Elaboró.  
  
**L.C. SARA REYES LOZANO**  
**JEFE DE RECURSOS FINANCIEROS**

Autorizó.  
  
**DR. JOSE FRANCISCO ROSALES TORRES**  
**DIRECTOR ADMINISTRATIVO**

Autorizó.  
  
**LIC. ANTONIO ARGÜELLES ACOSTA**  
**DIRECTOR GENERAL**