

DESTINO DE LOS RECURSOS FEDERALES QUE RECIBEN UNIVERSIDADES E INSTITUCIONES DE EDUCACIÓN MEDIA SUPERIOR Y SUPERIOR

En términos del artículo 38, fracción I del Decreto de Presupuesto de Egresos de la Federación para el Ejercicio Fiscal 2019

Programas y cumplimiento de metas

Cifras acumuladas desde enero al periodo que se reporta

Fracción I

Universidad / Institución	Programa	Gasto Ejercido (Millones de pesos)			Metas alcanzadas al período Enero-Diciembre	Metas alcanzadas al período enero-junio		
		Enero-Octubre	Enero-Noviembre	Enero-Diciembre		Meta Anual Indicador / (Variable meta)	Metas programadas enero-dic	Metas alcanzadas enero-dic
COLEGIO DE ESTUDIOS CIENTÍFICOS Y TECNOLÓGICOS DEL ESTADO DE YUCATÁN	1.- DESARROLLO INSTITUCIONAL Y GESTIÓN ADMINISTRATIVA	15,067,130.74	16,191,699.24	19,800,615.72	Alcanzadas enero-diciembre 53	Meta Anual (TOTAL) 96%	Programado Enero-Diciembre 55	Alcanzadas enero-diciembre 53
COLEGIO DE ESTUDIOS CIENTÍFICOS Y TECNOLÓGICOS DEL ESTADO DE YUCATÁN	2.-ATENCIÓN A LA DEMANDA, COBERTURA Y CALIDAD	52,950,014.78	56,825,972.74	71,067,019.51	35	85%	41	35
COLEGIO DE ESTUDIOS CIENTÍFICOS Y TECNOLÓGICOS DEL ESTADO DE YUCATÁN	3.-DESARROLLO ACADÉMICO	3,839.60	3,839.60	3,839.60	17	94%	18	17
COLEGIO DE ESTUDIOS CIENTÍFICOS Y TECNOLÓGICOS DEL ESTADO DE YUCATÁN	4.-PERTINENCIA DE PLANES Y PROGRAMAS	0.00	0.00	0.00	21	95%	22	21
COLEGIO DE ESTUDIOS CIENTÍFICOS Y TECNOLÓGICOS DEL ESTADO DE YUCATÁN	5.-FORTALECIMIENTO EN INFRAESTRUCTURA Y EQUIPAMIENTO	1,375,297.23	1,617,992.04	3,471,163.06	12	100%	12	12
COLEGIO DE ESTUDIOS CIENTÍFICOS Y TECNOLÓGICOS DEL ESTADO DE YUCATÁN	6.-VICULACIÓN Y GESTIÓN CON LOS SECTORES QUE INTEGRAN LA SOCIEDAD	155,922.33	161,546.09	161,546.09	49	96%	51	49
COLEGIO DE ESTUDIOS CIENTÍFICOS Y TECNOLÓGICOS DEL ESTADO DE YUCATÁN	7.- EVALUACIÓN INSTITUCIONAL	0.00	0.00	0.00	8	89%	9	8
		69,552,204.68	74,801,049.71	94,504,183.98				



CECyTEY
DIRECCION GENERAL
Mérida Yucatán.

LIC. NORMA ANABELICA ALCOCER BELTRÁN
JEFE DEL DEPTO. DE CONTABILIDAD Y FINANZAS

C.P. FERNANDO ALBERTO CERVERA PARDENILLA
DIRECTOR GENERAL

C.P. SERGIO ALBERTO VICTORIA PALMA
DIRECTOR DE ADMINISTRACIÓN Y FINANZAS

Dic	Responsabilidad laboral		Ubicación		Costo total de la plantilla (Pesos)												Acumulado Enero-Diciembre
	Enero	Febrero	Marzo	Abril	Mayo	Junio	Julio	Agosto	Sept	Octubre	Nov	Dic					
5	34,672.50	34,672.50	34,672.50	34,672.50	34,672.50	34,672.50	34,672.50	34,672.50	34,672.50	34,672.50	34,672.50	34,672.50	34,672.50	35,891.30	417,288.80		
3	32,220.45	32,220.45	32,220.45	32,220.45	32,220.45	32,220.45	20,773.95	20,773.95	26,497.20	20,773.95	20,773.95	20,773.95	20,773.95	21,677.55	313,146.75		
7	83,390.60	83,390.60	83,390.60	83,390.60	83,390.60	83,390.60	72,494.35	72,494.35	72,494.35	72,494.35	72,494.35	72,494.35	72,494.35	73,751.95	925,671.05		
11	66,966.10	66,966.10	66,966.10	66,966.10	66,966.10	66,966.10	66,966.10	66,966.10	66,966.10	66,966.10	66,966.10	66,966.10	66,966.10	68,822.95	801,401.05		
2	13,791.90	13,791.90	13,791.90	13,791.90	13,791.90	13,791.90	13,791.90	13,791.90	13,791.90	13,791.90	13,791.90	13,791.90	13,791.90	14,391.85	166,102.75		
14	114,991.85	114,991.85	114,991.85	114,991.85	114,991.85	114,991.85	114,991.85	114,991.85	114,991.85	114,991.85	114,991.85	114,991.85	114,991.85	111,090.70	1,376,001.05		
5	53,714.00	67,142.50	67,142.50	67,142.50	67,142.50	67,142.50	67,142.50	67,142.50	67,142.50	67,142.50	67,142.50	67,142.50	67,142.50	68,894.95	794,033.95		
6	171,888.86	171,888.86	171,888.86	171,888.86	171,888.86	148,869.04	125,849.22	125,849.22	148,869.04	148,869.04	177,263.92	148,869.04	154,109.66	1,866,103.62	1,866,103.62		
2	74,434.52	74,434.52	74,434.52	74,434.52	74,434.52	51,414.70	51,414.70	51,414.70	51,414.70	51,414.70	51,414.70	51,414.70	51,414.70	53,651.24	734,312.04		
4	102,829.40	102,829.40	102,829.40	102,829.40	102,829.40	102,829.40	102,829.40	102,829.40	124,637.52	97,454.34	97,454.34	97,454.34	97,454.34	1,234,260.68	1,234,260.68		
1	120,474.16	120,474.16	120,474.16	120,474.16	120,474.16	51,414.70	51,414.70	28,394.88	28,394.88	28,394.88	28,394.88	28,394.88	28,394.88	28,394.88	847,174.60		
1	46,913.55	46,913.55	46,913.55	46,913.55	46,913.55	46,913.55	46,913.55	46,913.55	46,913.55	46,913.55	46,913.55	46,913.55	46,913.55	48,954.30	565,003.35		
1	46,913.55	46,913.55	46,913.55	46,913.55	46,913.55	46,913.55	46,913.55	46,913.55	46,913.55	46,913.55	46,913.55	46,913.55	46,913.55	46,913.55	565,003.35		
0	46,913.55	46,913.55	46,913.55	46,913.55	46,913.55	46,913.55	46,913.55	46,913.55	46,913.55	46,913.55	-	-	-	375,308.40	375,308.40		
5	200,699.62	237,122.96	200,699.62	200,699.62	200,699.62	200,699.62	200,699.62	200,699.62	167,603.49	167,603.49	144,746.09	144,746.09	151,042.53	2,217,062.37	2,217,062.37		
1	62,484.70	62,484.70	62,484.70	62,484.70	62,484.70	62,484.70	62,484.70	62,484.70	62,484.70	62,484.70	62,484.70	62,484.70	62,484.70	65,202.80	752,534.50		
2	16,589.80	16,589.80	16,589.80	16,589.80	16,589.80	8,294.90	8,294.90	15,294.40	15,294.40	15,294.40	15,294.40	15,294.40	15,294.40	15,959.75	176,676.15		
2	25,135.60	25,135.60	25,135.60	25,135.60	25,135.60	17,785.60	17,785.60	17,785.60	17,785.60	17,785.60	17,785.60	17,785.60	17,785.60	18,559.30	250,950.90		
0	13,428.50	13,428.50	13,428.50	13,428.50	13,428.50	-	-	-	-	-	-	-	-	67,142.50	67,142.50		
7	264,654.80	264,654.80	264,654.80	264,654.80	264,654.80	264,654.80	264,654.80	264,654.80	264,654.80	264,654.80	297,736.65	264,654.80	238,768.20	3,183,052.85	3,183,052.85		
12	135,700.30	135,700.30	135,700.30	135,700.30	135,700.30	135,700.30	126,234.90	126,234.90	126,234.90	126,234.90	126,234.90	126,234.90	131,479.90	1,567,390.80	1,567,390.80		
4	35,712.30	35,712.30	35,712.30	35,712.30	35,712.30	28,857.95	28,857.95	28,857.95	28,857.95	28,857.95	28,857.95	28,857.95	28,857.95	30,113.25	381,822.45		
1	12,647.90	12,647.90	12,647.90	12,647.90	12,647.90	5,723.25	5,723.25	5,723.25	5,723.25	5,723.25	5,723.25	5,723.25	5,723.25	5,972.20	103,551.20		
17	165,379.40	175,107.60	165,379.40	165,379.40	165,379.40	165,379.40	165,379.40	155,651.20	145,923.00	155,651.20	165,379.40	165,379.40	172,573.80	1,962,562.60	1,962,562.60		
12	175,108.20	175,108.20	175,108.20	175,108.20	175,108.20	175,108.20	175,108.20	175,108.20	175,108.20	175,108.20	175,108.20	175,108.20	182,725.20	2,108,915.40	2,108,915.40		
2	21,893.50	21,893.50	21,893.50	21,893.50	21,893.50	21,893.50	21,893.50	21,893.50	21,893.50	21,893.50	21,893.50	21,893.50	22,845.90	263,674.40	263,674.40		
13	213,461.95	213,461.95	213,461.95	213,461.95	213,461.95	213,461.95	213,461.95	213,461.95	213,461.95	213,461.95	213,461.95	213,461.95	222,747.20	2,570,828.65	2,570,828.65		
1546	718,935.90	709,208.60	743,696.30	743,696.30	732,200.40	732,200.40	732,200.40	732,200.40	686,658.95	687,985.40	714,514.40	682,679.60	713,324.40	8,597,301.05	8,597,301.05		
56	39,234.00	31,689.00	31,689.00	31,689.00	31,689.00	31,689.00	31,689.00	28,168.00	28,168.00	28,168.00	28,168.00	28,168.00	29,394.40	371,434.40	371,434.40		
75	45,267.00	36,672.00	36,672.00	36,672.00	36,672.00	36,672.00	36,672.00	37,818.00	37,818.00	37,818.00	42,975.00	42,975.00	44,846.25	471,731.25	471,731.25		
9	101,038.80	101,038.80	101,038.80	101,038.80	101,038.80	101,038.80	101,038.80	101,038.80	101,038.80	101,038.80	113,668.65	113,668.65	118,613.25	1,255,299.75	1,255,299.75		
10	189,448.00	189,448.00	189,448.00	189,448.00	189,448.00	189,448.00	189,448.00	189,448.00	189,448.00	189,448.00	189,448.00	189,448.00	197,689.00	2,281,617.00	2,281,617.00		
2	50,519.50	50,519.50	50,519.50	50,519.50	50,519.50	50,519.50	50,519.50	50,519.50	50,519.50	50,519.50	50,519.50	50,519.50	52,717.10	608,431.60	608,431.60		
8	68,714.95	68,714.95	68,714.95	68,714.95	68,714.95	68,714.95	68,714.95	77,721.50	77,721.50	77,721.50	77,721.50	77,721.50	81,102.50	872,993.15	872,993.15		
1	9,345.10	9,345.10	9,345.10	9,345.10	9,345.10	9,345.10	9,345.10	9,345.10	9,345.10	9,345.10	9,345.10	9,345.10	9,751.60	112,547.70	112,547.70		
0	8,294.90	8,294.90	8,294.90	8,294.90	8,294.90	8,294.90	8,294.90	8,294.90	-	-	-	-	-	58,064.30	58,064.30		
1	10,896.25	10,896.25	10,896.25	10,896.25	10,896.25	10,896.25	10,896.25	10,896.25	10,896.25	10,896.25	10,896.25	10,896.25	11,370.25	131,229.00	131,229.00		
1	54,756.96	24,573.74	24,573.74	24,573.74	24,573.74	24,573.74	24,573.74	24,573.74	-	-	-	-	-	202,199.40	202,199.40		
7	41,264.15	41,264.15	41,264.15	41,264.15	41,264.15	41,264.15	41,264.15	41,264.15	41,264.15	41,264.15	41,264.15	41,264.15	43,059.05	496,964.70	496,964.70		
2	23,389.00	23,389.00	23,389.00	23,389.00	23,389.00	23,389.00	23,389.00	23,389.00	23,389.00	23,389.00	23,389.00	23,389.00	24,406.40	281,685.40	281,685.40		
7	58,736.80	58,736.80	58,736.80	58,736.80	58,736.80	58,736.80	58,736.80	58,736.80	49,584.60	49,584.60	49,584.60	49,584.60	61,493.20	670,989.20	670,989.20		
19	136,581.40	136,581.40	129,656.75	129,656.75	129,656.75	129,656.75	123,933.50	123,933.50	117,151.55	117,151.55	117,151.55	117,151.55	121,946.15	1,500,552.40	1,500,552.40		



LIC. NORMA ANGÉLICA ALCOCER BELTRÁN
JEFE DEL DEPTO. DE CONTABILIDAD Y FINANZAS

C.P. FERNANDO ALBERTO CERVERA PARDENILLA
DIRECTOR GENERAL

C.P. SERGIO ALBERTO VICTORIA PALMA
DIRECTOR DE ADMINISTRACIÓN Y FINANZAS

CECyTEY
DIRECCION GENERAL
Mérida, Yucatán.

DESTINO DE LOS RECURSOS FEDERALES QUE RECIBEN INIVERSIDADES E INSTITUCIONES DE EDUCACIÓN MEDIA SUPERIOR Y SUPERIOR

En términos del artículo 38, fracción III del Decreto de Presupuesto de Egresos de la Federación para el Ejercicio Fiscal 2019

Desglose del gasto corriente de operación

Cifras acumuladas desde enero al periodo que se reporta

Fracción III

Universidad / Institución	Gasto Corriente de Operación (Pesos)									Total		
	Materiales y Suministros			Servicios Generales			Otros					
	Enero-Octubre	Enero-Noviembre	Enero-Diciembre	Enero-Octubre	Enero-Noviembre	Enero-Diciembre	Enero-Octubre	Enero-Noviembre	Enero-Diciembre	Enero-Octubre	Enero-Noviembre	Enero-Diciembre
COLEGIO DE ESTUDIOS CIENTÍFICOS Y TECNOLÓGICOS DEL ESTADO DE YUCATÁN	1,787,711.99	1,982,308.49	2,450,551.57	3,973,979.84	4,553,560.38	6,176,048.88	0.00	0.00	0.00	5,761,691.83	6,535,868.87	8,626,600.45

 LIC. NORMA ANGÉLICA ALCOCER BELTRÁN JEFE DEL DEPTO. DE CONTABILIDAD Y FINANZAS	 C.P. FERNANDO ALBERTO CERVERA PARDENILLA DIRECTOR GENERAL	 C.P. SERGIO ALBERTO VICTORIA PALMA DIRECTOR DE ADMINISTRACIÓN Y FINANZAS
---	--	---



DESTINO DE LOS RECURSOS FEDERALES QUE RECIBEN UNIVERSIDADES E INSTITUCIONES DE EDUCACIÓN MEDIA SUPERIOR Y SUPERIOR




En términos del artículo 38, fracción V del Decreto de Presupuesto de Egresos de la Federación para el Ejercicio Fiscal 2019

Programas y cumplimiento de metas

Cifras acumuladas desde enero al periodo que se reporta

Fracción V

Universidad / Institución	Ciclo escolar	Inicio ó Fin	Número de Alumnos	Nivel Educativo (Media Superior o superior)	Tipo de Servicio o Subsistema	Enero-Diciembre
COLEGIO DE ESTUDIOS CIENTÍFICOS Y TECNOLÓGICOS DEL ESTADO DE YUCATÁN	2019-2020	Fin Semestre	3,153	Media Superior	Público	3,153

 LIC. NORMA ANGÉLICA ALCOCER BELTRÁN JEFE DEL DEPTO. DE CONTABILIDAD Y FINANZAS	 C.P. FERNANDO ALBERTO CERVERA PARDENILLA DIRECTOR GENERAL	 C.P. SERGIO ALBERTO VICTORIA PALMA DIRECTOR DE ADMINISTRACIÓN Y FINANZAS
--	---	--

CECyTEY
 DIRECCION GENERAL
 Mérida, Yucatán.

Cuenta Pública 2019
Colegio de Estudios Científicos y Tecnológicos del Estado de Yucatán
Estado de Situación Financiera
Al 31 de Diciembre de 2019 y 2018
(Pesos)

CONCEPTO	Año		CONCEPTO	Año	
	2019	2018		2019	2018
ACTIVO			PASIVO		
<i>Activo Circulante</i>			<i>Pasivo Circulante</i>		
Efectivo y Equivalentes	9,915,755.66	995,506.12	Cuentas por Pagar a Corto Plazo	14,916,910.85	14,857,200.34
Derechos a Recibir Efectivo o Equivalentes	1,054,733.19	17,781,228.77	Documentos por Pagar a Corto Plazo	0.00	0.00
Derechos a Recibir Bienes o Servicios	0.00	0.00	Porción a Corto Plazo de la Deuda Pública a Largo Plazo	0.00	0.00
Inventarios	0.00	0.00	Títulos y Valores a Corto Plazo	0.00	0.00
Almacenes	0.00	0.00	Pasivos Diferidos a Corto Plazo	0.00	0.00
Estimación por Pérdida o Deterioro de Activos Circulantes	0.00	0.00	Fondos y Bienes de Terceros en Garantía y/o Administración a Corto Plazo	9,926.00	9,926.00
Otros Activos Circulantes	0.00	0.00	Provisiones a Corto Plazo	19,599.14	19,599.14
Total de Activos Circulantes	10,970,488.85	18,776,734.89	Otros Pasivos a Corto Plazo	0.00	0.00
<i>Activo No Circulante</i>			Total de Pasivos Circulantes	14,946,435.99	14,886,725.48
Inversiones Financieras a Largo Plazo	0.00	0.00	<i>Pasivo No Circulante</i>		
Derechos a Recibir Efectivo o Equivalentes a Largo Plazo	0.00	0.00	Cuentas por Pagar a Largo Plazo	0.00	0.00
Bienes Inmuebles, Infraestructura y Construcciones en Proceso	66,015,489.47	65,865,548.24	Documentos por Pagar a Largo Plazo	2,150,000.00	0.00
Bienes Muebles	14,999,461.20	19,267,596.98	Deuda Pública a Largo Plazo	0.00	0.00
Activos Intangibles	224,299.96	224,299.96	Pasivos Diferidos a Largo Plazo	0.00	0.00
Depreciación, Deterioro y Amortización Acumulada de Bienes	-31,869,920.04	-29,056,968.38	Fondos y Bienes de Terceros en Garantía y/o en Administración a Largo Plazo	4,407.65	4,407.65
Activos Diferidos	0.00	0.00	Provisiones a Largo Plazo	10,862,052.72	10,862,052.72
Estimación por Pérdida o Deterioro de Activos no Circulantes	0.00	0.00	Total de Pasivos No Circulantes	13,016,460.37	10,866,460.37
Otros Activos no Circulantes	0.00	0.00	Total del Pasivo	27,962,896.36	25,753,185.85
Total de Activos No Circulantes	49,369,330.59	56,300,476.80	HACIENDA PÚBLICA/ PATRIMONIO		
Total del Activo	60,339,819.44	75,077,211.69	<i>Hacienda Pública/Patrimonio Contribuido</i>	107,874,067.31	107,568,207.00
			Aportaciones	20,122,040.99	20,122,040.99
			Donaciones de Capital	87,752,026.32	87,446,166.01
			Actualización de la Hacienda Pública / Patrimonio	0.00	0.00
			<i>Hacienda Pública/Patrimonio Generado</i>	-75,497,144.23	-58,244,181.16
			Resultados del Ejercicio (Ahorro / Desahorro)	2,342,183.29	-3,592,244.40
			Resultados de Ejercicios Anteriores	-66,056,144.59	-45,109,843.05
			Resvalos	0.00	0.00
			Reservas	0.00	0.00
			Rectificaciones de Resultados de Ejercicios Anteriores	-11,783,182.93	-9,542,093.71
			<i>Exceso o Insuficiencia en la Actualización de la Hacienda Pública/Patrimonio</i>	0.00	0.00
			Resultado por Posición Monetaria	0.00	0.00
			Resultado por Tenencia de Activos no Monetarios	0.00	0.00
			Total Hacienda Pública/ Patrimonio	32,376,923.08	49,324,025.84
			Total del Pasivo y Hacienda Pública / Patrimonio	60,339,819.44	75,077,211.69

Bajo protesta de decir verdad declaramos que los Estados Financieros y sus Notas son razonablemente correctos y responsabilidad del emisor

AUTORIZÓ: C.P. FERNANDO ALBERTO CERVERA PARDENILLA
DIRECTOR GENERAL

ELABORÓ: LIC. NORMA ANGELO ALCOER BELTRÁN
JEFE DEL DEPTO. DE CONTABILIDAD Y FINANZAS



CECYTEY
DIRECCION GENERAL
Mérida Yucatán.

REVISÓ: C.P. SERGIO ALBERTO VICTORIA PALMA
DIRECTOR DE ADMINISTRACIÓN Y FINANZAS

Cuenta Pública 2019
Colegio de Estudios Científicos y Tecnológicos del Estado de Yucatán
Estado de Actividades
Del 1 de Enero al 31 de Diciembre de 2019 y 2018
(Pesos)

Concepto	2019	2018	Concepto	2019	2018
INGRESOS Y OTROS BENEFICIOS			GASTOS Y OTRAS PÉRDIDAS		
Ingresos de la Gestión	3,222,759.04	2,646,530.03	Gastos de Funcionamiento	94,202,604.43	100,101,330.96
Impuestos	0.00	0.00	Servicios Personales	85,576,003.98	94,078,907.37
Cuotas y Aportaciones de Seguridad Social	0.00	0.00	Materiales y Suministros	2,450,551.57	1,096,105.40
Contribuciones de Mejoras	0.00	0.00	Servicios Generales	6,176,048.88	4,926,318.19
Derechos	0.00	0.00	Transferencia, Asignaciones, Subsidios y Otras Ayudas	0.00	0.00
Productos	61,399.74	92,626.03	Transferencias Internas y Asignaciones al Sector Público	0.00	0.00
Aprovechamientos	0.00	0.00	Transferencias al Resto del Sector Público	0.00	0.00
Ingresos por Venta de Bienes y Prestación de Servicios	3,161,359.30	2,553,904.00	Subsidios y Subvenciones	0.00	0.00
Participaciones, Aportaciones, Convenios, Incentivos Derivados de la Colaboración Fiscal, Fondos Distintos de Aportaciones, Transferencias, Asignaciones, Subsidios y Subvenciones, y Pensiones y Jubilaciones	98,619,525.53	99,441,234.48	Ayudas Sociales	0.00	0.00
Participaciones, Aportaciones, Convenios, Incentivos Derivados de la Colaboración Fiscal, Fondos Distintos de Aportaciones	0.00	0.00	Pensiones y Jubilaciones	0.00	0.00
Transferencias, Asignaciones, Subsidios y Subvenciones, y Pensiones y Jubilaciones	98,619,525.53	99,441,234.48	Transferencias a Fideicomisos, Mandatos y Contratos Análogos	0.00	0.00
Otros Ingresos y Beneficios	0.00	0.00	Transferencias a la Seguridad Social	0.00	0.00
Ingresos Financieros	0.00	0.00	Donativos	0.00	0.00
Incremento por Variación de Inventarios	0.00	0.00	Transferencias al Exterior	0.00	0.00
Disminución del Exceso de Estimaciones por Pérdida o Deterioro u Obsolescencia	0.00	0.00	Participaciones y Aportaciones	0.00	0.00
Disminución del Exceso de Provisiones	0.00	0.00	Participaciones	0.00	0.00
Otros Ingresos y Beneficios Varios	0.00	0.00	Aportaciones	0.00	0.00
Total de Ingresos y Otros Beneficios	101,842,284.57	102,087,764.51	Convenios	0.00	0.00
			Intereses, Comisiones y Otros Gastos de la Deuda Pública	0.00	0.00
			Intereses de la Deuda Pública	0.00	0.00
			Comisiones de la Deuda Pública	0.00	0.00
			Gastos de la Deuda Pública	0.00	0.00
			Costo por Coberturas	0.00	0.00
			Apoyos Financieros	0.00	0.00
			Otros Gastos y Pérdidas Extraordinarias	5,297,496.85	5,578,677.95
			Estimaciones, Depreciaciones, Deterioros, Obsolescencia y Amortizaciones	5,297,496.85	5,578,677.95
			Provisiones	0.00	0.00
			Disminución de Inventarios	0.00	0.00
			Aumento por Insuficiencia de Estimaciones por Pérdida o Deterioro y Obsolescencia	0.00	0.00
			Aumento por Insuficiencia de Provisiones	0.00	0.00
			Otros Gastos	0.00	0.00
			Inversión Pública	0.00	0.00
			Inversión Pública no Capitalizable	0.00	0.00
			Total de Gastos y Otras Pérdidas	99,500,101.28	105,680,008.91
			Resultados del Ejercicio (Ahorro/Desahorro)	2,342,183.29	-3,592,244.40

Bajo protesta de decir verdad declaramos que los Estados Financieros y sus Notas son razonablemente correctos y responsabilidad del emisor

AUTORIZÓ: C. P. FERNANDO ALBERTO CERVERA PARDENILLA
DIRECTOR GENERAL

ELABORÓ: LIC. NORMA ANGÉLICA ALCOCER BELTRÁN
JEFE DEL DEPARTAMENTO DE CONTABILIDAD Y FINANZAS



CECyTEY
DIRECCION GENERAL
Mérida, Yucatán.

REVISÓ: C. P. SERGIO ALBERTO VICTORIA PALMA
DIRECTOR DE ADMINISTRACIÓN Y FINANZAS