

DESTINO DE LOS RECURSOS FEDERALES QUE RECIBEN UNIVERSIDADES E INSTITUCIONES DE EDUCACIÓN MEDIA SUPERIOR Y SUPERIOR

En términos del artículo 38, fracción I del Decreto de Presupuesto de Egresos de la Federación para el Ejercicio Fiscal 2019  
Programas y cumplimiento de metas

Cifras acumuladas desde enero al periodo que se reporta

Fracción I

Universidad / Institución	Programa	Gasto Ejercido (Millones de pesos)			Metas alcanzadas al periodo Enero- Diciembre	Metas alcanzadas al periodo enero- diciembre		
		Enero-Octubre	Enero-Noviembre	Enero-Diciembre		Meta Anual Indicador / (Variable meta)	Metas programadas enero-dic	Metas alcanzadas enero-dic
ITACE	Desarrollo Institucional y Gestión Administrativa	30,968,204.81	33,504,378.10	41,909,289.81	98.20%	111	111	109
	Atención a la Demanda Cobertura y Calidad	176,043,484.35	190,826,998.11	236,889,753.87	100.00%	63	63	63
	Desarrollo Académico	8,004.00	8,004.00	16,310.00	100.00%	18	18	18
	Pertinencia de Planes y Programas de Estudio	0.00	0.00	0.00	100.00%	10	10	10
	Fortalecimiento en Infraestructura y Equipamiento	320,733.39	453,084.39	480,452.44	100.00%	21	21	21
	Vinculación y Gestión con los Sectores que integran a la Sociedad	0.00	0.00	0.00	100.00%	14	14	14
	Evaluación Institucional	0.00	0.00	0.00	100.00%	12	12	12
	<b>Total</b>	<b>207,340,426.55</b>	<b>224,792,464.60</b>	<b>279,295,806.12</b>	<b>99.74%</b>	<b>249</b>	<b>249</b>	<b>247</b>



DESTINO DE LOS RECURSOS FEDERALES QUE RECIBEN UNIVERSIDADES E INSTITUCIONES DE EDUCACIÓN MEDIA SUPERIOR Y SUPERIOR

En términos del artículo 38, fracción II del Decreto de Presupuestos de Egresos de la Federación para el Ejercicio Fiscal 2019

Costo de la plantilla de personal

Cifras acumuladas desde enero al periodo que se reporta

Fracción II

Universidad / Institución	Estructura de la Plantilla												
	Categoría	Tipo de personal 1 /	Costo unitario bruto (pesos)			Número de plazas		Responsabilidad laboral	Ubicación	Costo total de la plantilla (Pesos)			Acumulado Octubre-Diciembre
			Oct	Nov	Dic	Oct	Nov			Dic	Oct	Nov	
ITACE	PROFESOR CECYT I	DOCENTE	16796.29	112221.30	366792.86			PROFESOR CECYT I	ALTAMIRA	42673.75	26111.68	38326.94	762 922 82
ITACE	PROFESOR CECYT I CON 1/2 TIEMPO	DOCENTE	70292.54	57053.34	175457.20			PROFESOR CECYT I CON 1/2 TIEMPO	ALTAMIRA	17775.10	12803.42	17505.95	350 887 55
ITACE	PROFESOR CECYT I CON 3/4 DE TIEMPO	DOCENTE	88530.26	16769.47	281667.62			PROFESOR CECYT I CON 3/4 DE TIEMPO	ALTAMIRA	21731.05	26050.52	32405.89	567 154 81
ITACE	PROFESOR CECYT II	DOCENTE	8930.82	7251.34	22358.69			PROFESOR CECYT II	ALTAMIRA	1831.68	1283.94	1831.68	43 488 15
ITACE	PROFESOR CECYT III	DOCENTE	39627.38	32358.73	99977.12			PROFESOR CECYT III	ALTAMIRA	7751.25	5434.96	7751.25	192 900 69
ITACE	PROFESOR CECYT IV	DOCENTE	41498.71	34602.72	127708.79			PROFESOR CECYT IV	ALTAMIRA	7798.77	5478.84	7798.77	224 886 60
ITACE	PROFESOR CECYTE I CON TIEMPO COMPLETO	DOCENTE	4550.16	0.00	8333.23			PROFESOR CECYTE I CON TIEMPO COMPLETO	ALTAMIRA	2542.21	0.00	5084.42	18 510 02
ITACE	PROFESOR TÉCNICO DOCENTE CECYT I	DOCENTE	14164.28	10658.82	38417.90			PROFESOR TÉCNICO DOCENTE CECYT I	ALTAMIRA	2722.33	1931.16	2722.33	68 616 82
ITACE	PROFESOR TÉCNICO DOCENTE CECYT I CON 1/2 TIEMPO	DOCENTE	61784.88	61072.22	208155.93			PROFESOR TÉCNICO DOCENTE CECYT I CON 1/2 TIEMPO	ALTAMIRA	14607.45	13390.26	17668.84	384 738 58
ITACE	PROFESOR TÉCNICO DOCENTE CECYT I CON TIEMPO COMPLETO	DOCENTE	56758.41	43710.66	163816.71			PROFESOR TÉCNICO DOCENTE CECYT I CON TIEMPO COMPLETO	ALTAMIRA	9647.71	6788.80	11562.10	292 284 39
ITACE	PROFESOR TÉCNICO DOCENTE CECYT II	DOCENTE	4334.22	3520.82	10095.82			PROFESOR TÉCNICO DOCENTE CECYT II	ALTAMIRA	1846.51	1308.14	2037.30	453 503 68
ITACE	PROFR. ASOCIADO "B" CON 1/2 TIEMPO	DOCENTE	22426.87	16333.04	66056.80			PROFR. ASOCIADO "B" CON 1/2 TIEMPO	ALTAMIRA	814.08	570.84	814.08	20 957 36
ITACE	PROFR. ASOCIADO "B" CON 3/4 DE TIEMPO	DOCENTE	102450.15	80836.94	299976.55			PROFR. ASOCIADO "B" CON 3/4 DE TIEMPO	ALTAMIRA	4146.97	2929.78	5364.18	117 257 62
ITACE	PROFR. ASOCIADO "B" CON TIEMPO COMPLETO	DOCENTE	90156.45	68494.14	247983.31			PROFR. ASOCIADO "B" CON TIEMPO COMPLETO	ALTAMIRA	16434.72	11565.96	18869.10	535 251 59
ITACE	PROFR. ASOCIADO "C" CON 1/2 TIEMPO	DOCENTE	35292.13	26356.84	99281.28			PROFR. ASOCIADO "C" CON 1/2 TIEMPO	ALTAMIRA	6459.87	4551.04	8368.70	180 309 88
ITACE	PROFR. ASOCIADO "C" CON 3/4 TIEMPO	DOCENTE	44858.26	34267.80	124401.89			PROFR. ASOCIADO "C" CON 3/4 TIEMPO	ALTAMIRA	8587.62	6042.52	8587.62	226 745 71
ITACE	PROFR. ASOCIADO "C" CON TIEMPO COMPLETO	DOCENTE	165622.41	126103.11	475224.63			PROFR. ASOCIADO "C" CON TIEMPO COMPLETO	ALTAMIRA	29594.51	20842.18	29594.51	848 981 35
ITACE	PROFR. TITULAR "A" CON 1/2 TIEMPO	DOCENTE	106862.02	84364.44	305760.43			PROFR. TITULAR "A" CON 1/2 TIEMPO	ALTAMIRA	19519.26	13737.48	25301.04	555 544 67
ITACE	PROFR. TITULAR "A" CON TIEMPO COMPLETO	DOCENTE	191071.09	150119.76	679625.13			PROFR. TITULAR "A" CON TIEMPO COMPLETO	ALTAMIRA	33850.20	23729.84	38597.38	1 116 793 40
ITACE	PROFR. TITULAR "B" CON 1/2 TIEMPO	DOCENTE	194396.76	156294.80	556866.87			PROFR. TITULAR "B" CON 1/2 TIEMPO	ALTAMIRA	33140.55	23364.54	33140.55	997 204 07
ITACE	PROFR. TITULAR "B" CON TIEMPO COMPLETO	DOCENTE	43229.44	33665.60	123836.37			PROFR. TITULAR "B" CON TIEMPO COMPLETO	ALTAMIRA	8217.36	5782.96	10651.74	225 406 49
ITACE	TEC DOC ASOC "A" CON TIEMPO COMPLETO	DOCENTE	71813.79	54822.70	200494.69			TEC DOC ASOC "A" CON TIEMPO COMPLETO	ALTAMIRA	12364.34	8712.76	12364.34	380 572 62
ITACE	TEC DOC ASOC "B" CON 1/2 TIEMPO	DOCENTE	55374.73	42573.66	155035.56			TEC DOC ASOC "B" CON 1/2 TIEMPO	ALTAMIRA	9647.71	6788.80	9647.71	279 068 17
ITACE	TEC DOC ASOC "B" CON TIEMPO COMPLETO	DOCENTE	216660.76	175254.30	582351.15			TEC DOC ASOC "B" CON TIEMPO COMPLETO	ALTAMIRA	53853.73	38356.56	53853.73	1 122 608 34
ITACE	PROFESOR CECYT I	DOCENTE	132869.45	104705.36	358729.91			PROFESOR CECYT I	MATAMOROS	28363.63	20739.86	28347.29	673 755 50
ITACE	PROFESOR CECYT I CON 1/2 TIEMPO	DOCENTE	37073.12	29103.32	108347.31			PROFESOR CECYT I CON 1/2 TIEMPO	MATAMOROS	6932.53	4882.36	10588.71	196 927 35
ITACE	PROFESOR CECYT I CON 3/4 DE TIEMPO	DOCENTE	6764.00	5632.90	17575.74			PROFESOR CECYT I CON 3/4 DE TIEMPO	MATAMOROS	1564.87	1096.92	1661.04	34 295 47
ITACE	PROFESOR CECYT II CON 3/4 DE TIEMPO	DOCENTE	35104.59	29725.24	98359.18			PROFESOR CECYT II CON 3/4 DE TIEMPO	MATAMOROS	6182.17	4356.38	8007.96	181 735 52
ITACE	PROFESOR CECYT III	DOCENTE	11575.21	9382.48	43965.41			PROFESOR CECYT III	MATAMOROS	2211.03	1550.44	2211.03	70 893 60
ITACE	PROFESOR CECYT IV	DOCENTE	80365.46	67816.88	222852.05			PROFESOR CECYT IV	MATAMOROS	15649.78	10992.52	15649.78	412 926 47
ITACE	PROFESOR TÉCNICO DOCENTE CECYT I CON 1/2 TIEMPO	DOCENTE	75530.57	62340.78	214762.80			PROFESOR TÉCNICO DOCENTE CECYT I CON 1/2 TIEMPO	MATAMOROS	14069.06	9930.62	15590.55	391 824 38
ITACE	PROFESOR TÉCNICO DOCENTE CECYT I CON TIEMPO COMPLETO	DOCENTE	107947.14	83300.22	365844.46			PROFESOR TÉCNICO DOCENTE CECYT I CON TIEMPO COMPLETO	MATAMOROS	21351.29	13577.60	22154.33	614 275 04
ITACE	PROFR. ASOCIADO "B" CON 1/2 TIEMPO	DOCENTE	45501.65	35985.34	123784.54			PROFR. ASOCIADO "B" CON 1/2 TIEMPO	MATAMOROS	8293.84	5859.56	9511.13	228 936 16
ITACE	PROFR. ASOCIADO "B" CON TIEMPO COMPLETO	DOCENTE	97671.91	72790.50	257563.26			PROFR. ASOCIADO "B" CON TIEMPO COMPLETO	MATAMOROS	18260.51	11565.96	18869.10	478 721 24
ITACE	PROFR. ASOCIADO "C" CON 1/2 TIEMPO	DOCENTE	21727.68	19285.56	61119.12			PROFR. ASOCIADO "C" CON 1/2 TIEMPO	MATAMOROS	4332.11	3059.59	4332.11	113 856 14
ITACE	PROFR. ASOCIADO "C" CON TIEMPO COMPLETO	DOCENTE	124756.79	108529.68	368364.00			PROFR. ASOCIADO "C" CON TIEMPO COMPLETO	MATAMOROS	23217.76	18127.56	28307.96	671 303 75
ITACE	PROFR. TITULAR "A" CON 1/2 TIEMPO	DOCENTE	42254.89	31950.38	177438.74			PROFR. TITULAR "A" CON 1/2 TIEMPO	MATAMOROS	7385.18	5201.58	9568.78	273 799 55
ITACE	PROFR. TITULAR "A" CON TIEMPO COMPLETO	DOCENTE	29986.65	23023.76	85903.04			PROFR. TITULAR "A" CON TIEMPO COMPLETO	MATAMOROS	5880.04	4144.60	5880.04	154 817 13
ITACE	PROFR. TITULAR "B" CON 1/2 TIEMPO	DOCENTE	327833.08	263808.40	1026031.10			PROFR. TITULAR "B" CON 1/2 TIEMPO	MATAMOROS	58640.99	41495.98	66291.64	1 784 301 19
ITACE	PROFESOR CECYT I	DOCENTE	137815.32	106869.34	357286.07			PROFESOR CECYT I	REYNOSA	33389.05	22809.22	36453.70	694 622 70
ITACE	PROFESOR CECYT I CON 1/2 TIEMPO	DOCENTE	124060.14	99968.70	316674.50			PROFESOR CECYT I CON 1/2 TIEMPO	REYNOSA	28017.82	19436.82	28387.23	616 545 21
ITACE	PROFESOR CECYT I CON 3/4 DE TIEMPO	DOCENTE	68722.80	48605.20	192791.77			PROFESOR CECYT I CON 3/4 DE TIEMPO	REYNOSA	15428.54	9568.72	25353.66	380 470 69
ITACE	PROFESOR CECYT I CON TIEMPO COMPLETO	DOCENTE	153214.97	124023.54	428260.99			PROFESOR CECYT I CON TIEMPO COMPLETO	REYNOSA	29813.08	22509.94	39172.09	796 994 61
ITACE	PROFESOR CECYT II	DOCENTE	30337.75	24267.38	125921.33			PROFESOR CECYT II	REYNOSA	5571.61	3928.40	5571.61	195 586 08
ITACE	PROFESOR CECYT III	DOCENTE	5523.47	4488.50	21746.83			PROFESOR CECYT III	REYNOSA	1114.01	780.88	1114.01	34 767 70
ITACE	PROFESOR CECYT IV	DOCENTE	13029.55	10549.24	32844.59			PROFESOR CECYT IV	REYNOSA	2291.23	1609.74	2291.23	62 615 58
ITACE	PROFESOR TÉCNICO DOCENTE CECYT I CON 1/2 TIEMPO	DOCENTE	177319.35	144804.70	475215.84			PROFESOR TÉCNICO DOCENTE CECYT I CON 1/2 TIEMPO	REYNOSA	33283.22	24340.44	38734.88	891 738 23
ITACE	PROFR. ASOCIADO "B" CON TIEMPO COMPLETO	DOCENTE	42083.44	31959.04	112950.01			PROFR. ASOCIADO "B" CON TIEMPO COMPLETO	REYNOSA	8217.36	5782.98	8217.36	209 210 59
ITACE	PROFR. ASOCIADO "C" CON TIEMPO COMPLETO	DOCENTE	123811.26	140714.60	489235.44			PROFR. ASOCIADO "C" CON TIEMPO COMPLETO	REYNOSA	34350.48	24170.08	44530.88	119 062 54
ITACE	PROFR. TITULAR "A" CON 1/2 TIEMPO	DOCENTE	56562.66	46190.62	160223.15			PROFR. TITULAR "A" CON 1/2 TIEMPO	REYNOSA	9572.88	7036.44	11441.10	321 446 85
ITACE	PROFR. TITULAR "A" CON TIEMPO COMPLETO	DOCENTE	57268.01	44078.26	160096.85			PROFR. TITULAR "A" CON TIEMPO COMPLETO	REYNOSA	9753.63	6868.74	9759.83	287 820 14
ITACE	PROFR. TITULAR "B" CON 1/2 TIEMPO	DOCENTE	10022.76	76381.30	343880.77			PROFR. TITULAR "B" CON 1/2 TIEMPO	REYNOSA	16919.51	11927.86	16919.51	586 051 71
ITACE	PROFR. TITULAR "B" CON TIEMPO COMPLETO	DOCENTE	253783.55	198638.86	807834.68			PROFR. TITULAR "B" CON TIEMPO COMPLETO	REYNOSA	43898.05	33235.24	56838.26	1 393 316 68
ITACE	TEC DOC ASOC "A" CON TIEMPO COMPLETO	DOCENTE	46936.15	35779.68	127819.39			TEC DOC ASOC "A" CON TIEMPO COMPLETO	REYNOSA	8217.36	5782.98	8217.36	232 552 92
ITACE	TEC DOC ASOC "B" CON TIEMPO COMPLETO	DOCENTE	97882.96	74991.20	269541.54			TEC DOC ASOC "B" CON TIEMPO COMPLETO	REYNOSA	16434.72	11565.96	18869.10	489 285 48
ITACE	PROFESOR ASOCIADO "B" TIEMPO COMPLETO	DOCENTE	49280.21	37701.14	135438.70			PROFESOR ASOCIADO "B" TIEMPO COMPLETO	VICTORIA	7313.52	5173.00	7313.52	242 220 09
ITACE	PROFESOR CECYT I	DOCENTE	463352.78	370567.18	1148922.84			PROFESOR CECYT I	VICTORIA	103131.71	77613.93	113186.52	2 276 774 96
ITACE	PROFESOR CECYT I CON 1/2 TIEMPO	DOCENTE	77180.75	63499.36	220359.63			PROFESOR CECYT I CON 1/2 TIEMPO	VICTORIA	17301.41	13291.07	18937.16	410 569 38
ITACE	PROFESOR CECYT I CON TIEMPO COMPLETO	DOCENTE	28305.25	20854.54	73392.87			PROFESOR CECYT I CON TIEMPO COMPLETO	VICTORIA	6421.93	4693.58	8150.28	141 818 45
ITACE	PROFESOR CECYT II	DOCENTE	935.74	762.60	2325.33			PROFESOR CECYT II	VICTORIA	185.40	130.56	185.40	4 526 03
ITACE	PROFESOR CECYT III	DOCENTE	30155.03	24573.92	75303.43			PROFESOR CECYT III	VICTORIA	6013.44	4234.80	6013.44	146 284 06
ITACE	PROFESOR CECYT III CON TIEMPO COMPLETO	DOCENTE	107992.79	88215.90	300693.11			PROFESOR CECYT III CON TIEMPO COMPLETO	VICTORIA	16949.28	11981.40	19433.22	545 265 70
ITACE	PROFESOR CECYT IV	DOCENTE	83981.59	68736.42	212238.99			PROFESOR CECYT IV	VICTORIA	14987.78	10705.56	14987.78	405 638 12
ITACE	PROFESOR CECYT IV CON 1/2 TIEMPO	DOCENTE	24950.09	20250.74	62533.57			PROFESOR CECYT IV CON 1/2 TIEMPO	VICTORIA	4781.37	3367.16	4781.37	120 664 30
ITACE	PROFESOR TÉCNICO DOCENTE CECYT I	DOCENTE	74830.98	57357.12	185799.68			PROFESOR TÉCNICO DOCENTE CECYT I	VICTORIA	11273.41	8029.84	11964.71	349 265 54
ITACE													



DESTINO DE LOS RECURSOS FEDERALES QUE RECIBEN UNIVERSIDADES E INSTITUCIONES DE EDUCACIÓN MEDIA SUPERIOR Y SUPERIOR

En términos del artículo 38, fracción II del Decreto de Presupuesto de Egresos de la Federación para el Ejercicio Fiscal 2019

Costo de la plantilla de personal

Cifras acumuladas desde enero al periodo que se reporta

Fracción II

Universidad / Institución	Estructura de la Plantilla													
	Categoría	Tipo de personal 1 /	Costo unitario bruto (pesos)			Número de plazas			Responsabilidad laboral	Ubicación	Costo total de la plantilla (Pesos)			Acumulado Octubre-Diciembre
			Oct	Nov	Dic	Oct	Nov	Dic			Oct	Nov	Dic	
ITACE	CHOFER	ADMINISTRATIVO	72433.78	52968.98	181817.27				CHOFER	AL TAMIRA	15740.42	9590.64	13551.40	348,102.49
ITACE	COCINERO	ADMINISTRATIVO	68134.40	56209.22	191160.81				COCINERO	AL TAMIRA	13195.04	9340.88	13195.04	351,235.39
ITACE	ENCARGADO DE ORDEN	ADMINISTRATIVO	248725.44	190924.02	685013.77				ENCARGADO DE ORDEN	AL TAMIRA	43262.14	30485.48	46687.62	1,245,089.47
ITACE	ENFERMERA	ADMINISTRATIVO	17807.06	14936.04	51973.43				ENFERMERA	AL TAMIRA	3809.37	2693.14	3809.37	95,028.41
ITACE	LABORATORISTA	ADMINISTRATIVO	27461.37	24785.14	92177.08				LABORATORISTA	AL TAMIRA	6832.33	4812.12	8852.54	164,920.58
ITACE	COM. ORIENTACION EDUCATIVA	ADMINISTRATIVO	19943.53	17570.78	62890.47				COM. ORIENTACION EDUCATIVA	AL TAMIRA	4108.96	2903.14	4108.96	111,525.84
ITACE	TRABAJADORA SOCIAL	ADMINISTRATIVO	19260.48	15756.06	55034.33				TRABAJADORA SOCIAL	AL TAMIRA	3709.49	2623.12	3709.49	100,092.97
ITACE	ALMACENISTA	ADMINISTRATIVO	25971.82	21210.16	94985.91				ALMACENISTA	AL TAMIRA	5096.52	3595.38	6597.66	157,457.45
ITACE	ANALISTA ESPECIALIZADO	ADMINISTRATIVO	112376.02	99488.34	358620.09				ANALISTA ESPECIALIZADO	MATAMOROS	26084.58	18398.86	30444.10	645,411.99
ITACE	AUXILIAR DE SERVICIOS	ADMINISTRATIVO	54874.15	55007.64	167810.68				AUXILIAR DE SERVICIOS	MATAMOROS	12636.43	8949.30	12442.75	311,720.95
ITACE	BIBLIOTECARIA	ADMINISTRATIVO	16167.36	16425.80	51319.40				BIBLIOTECARIA	MATAMOROS	3298.76	2335.22	4262.30	93,808.84
ITACE	CAPTURISTA	ADMINISTRATIVO	109181.92	102339.43	331802.83				CAPTURISTA	MATAMOROS	28500.49	19830.94	31585.88	623,241.49
ITACE	CHOFER	ADMINISTRATIVO	27355.48	27516.10	91269.58				CHOFER	MATAMOROS	6067.31	4298.78	7609.94	164,117.19
ITACE	COCINERO	ADMINISTRATIVO	45298.42	39344.84	136242.21				COCINERO	MATAMOROS	9876.66	6991.90	9876.66	242,012.69
ITACE	COMISIONADA JEFE DE CAPACITACION	ADMINISTRATIVO	10218.79	9455.88	29467.09				COMISIONADA JEFE DE CAPACITACION	MATAMOROS	1663.14	1663.14	2372.64	55,550.18
ITACE	ECONOMO	ADMINISTRATIVO	14240.98	15099.84	42680.83				ECONOMO	MATAMOROS	3798.76	2335.22	3298.76	80,954.39
ITACE	ENCARGADO DE ORDEN	ADMINISTRATIVO	257858.19	204344.48	774363.46				ENCARGADO DE ORDEN	MATAMOROS	47304.54	33354.86	52573.03	1,369,789.58
ITACE	MEDICO ESCOLAR	ADMINISTRATIVO	29460.48	22568.46	80630.91				MEDICO ESCOLAR	MATAMOROS	5330.11	3759.12	6801.10	148,650.18
ITACE	OFICIAL DE MANTENIMIENTO	ADMINISTRATIVO	54178.40	48949.18	156283.38				OFICIAL DE MANTENIMIENTO	MATAMOROS	13505.26	9535.42	12700.27	295,151.91
ITACE	COM. ORIENTACION EDUCATIVA	ADMINISTRATIVO	18863.52	15440.54	53247.32				COM. ORIENTACION EDUCATIVA	MATAMOROS	4108.96	2903.14	4108.96	98,672.44
ITACE	VIGILANTE	ADMINISTRATIVO	14349.73	14309.36	39637.63				VIGILANTE	MATAMOROS	2981.20	2112.62	2981.20	76,371.74
ITACE	ANALISTA ESPECIALIZADO	ADMINISTRATIVO	41451.11	34064.52	114904.40				ANALISTA ESPECIALIZADO	REYNOSA	9737.28	6868.36	9737.28	216,762.95
ITACE	AUXILIAR DE SERVICIOS	ADMINISTRATIVO	22899.01	22574.52	71125.91				AUXILIAR DE SERVICIOS	REYNOSA	6231.28	4315.76	4315.76	131,462.24
ITACE	BIBLIOTECARIA	ADMINISTRATIVO	17500.44	14340.42	49267.66				BIBLIOTECARIA	REYNOSA	3298.76	2335.22	3298.76	90,041.26
ITACE	CAPTURISTA	ADMINISTRATIVO	141663.66	132810.16	409117.97				CAPTURISTA	REYNOSA	33485.11	23941.88	40052.31	781,071.09
ITACE	CHOFER	ADMINISTRATIVO	61582.89	61818.80	182665.73				CHOFER	REYNOSA	13551.22	9590.52	16521.72	345,730.91
ITACE	COCINERO	ADMINISTRATIVO	64034.60	58756.08	189590.66				COCINERO	REYNOSA	13195.04	9340.88	15122.12	350,038.38
ITACE	COMISIONADO SUBDIRECTOR ACADEMICO	ADMINISTRATIVO	6862.95	5490.36	18212.83				COMISIONADO SUBDIRECTOR ACADEMICO	REYNOSA	1331.59	937.36	1331.59	34,166.68
ITACE	ENCARGADO DE ORDEN	ADMINISTRATIVO	86375.21	76260.22	294531.97				ENCARGADO DE ORDEN	REYNOSA	17367.30	12242.58	20783.78	517,561.06
ITACE	COM. ORIENTACION EDUCATIVA	ADMINISTRATIVO	15440.54	17940.54	50624.34				COM. ORIENTACION EDUCATIVA	REYNOSA	2903.14	2903.14	4108.96	93,920.66
ITACE	TRABAJADORA SOCIAL	ADMINISTRATIVO	14447.75	13840.32	44259.40				TRABAJADORA SOCIAL	REYNOSA	3709.49	2623.12	2623.12	81,503.20
ITACE	ANALISTA ESPECIALIZADO	ADMINISTRATIVO	712773.19	632092.10	2128854.38				ANALISTA ESPECIALIZADO	VICTORIA	154691.33	118198.20	174873.71	3,919,482.91
ITACE	AUXILIAR DE SERVICIOS	ADMINISTRATIVO	115984.67	102415.50	309774.20				AUXILIAR DE SERVICIOS	VICTORIA	22135.76	16690.94	23416.13	590,297.20
ITACE	AUXILIAR DE SERVICIOS TURNO VESPERTINO	ADMINISTRATIVO	11301.28	11301.28	34575.33				AUXILIAR DE SERVICIOS TURNO VESPERTINO	VICTORIA	2369.12	2369.12	2369.12	64,285.25
ITACE	AUXILIAR DE SERVICIOS Y MANTENIMIENTO	ADMINISTRATIVO	11526.64	11526.64	41077.81				AUXILIAR DE SERVICIOS Y MANTENIMIENTO	VICTORIA	2961.52	2961.52	4841.10	74,895.23
ITACE	AUXILIAR DIRECCION DE PLANEACION	ADMINISTRATIVO	22519.26	19567.80	72986.94				AUXILIAR DIRECCION DE PLANEACION	VICTORIA	5116.44	3959.84	6559.88	130,710.18
ITACE	CAPTURISTA	ADMINISTRATIVO	415182.80	362520.64	1188600.57				CAPTURISTA	VICTORIA	85523.27	63520.60	89681.74	2,205,029.62
ITACE	CHOFER	ADMINISTRATIVO	77993.18	76175.08	211561.83				CHOFER	VICTORIA	15114.26	10717.32	15114.26	460,675.93
ITACE	COCINERO	ADMINISTRATIVO	102604.52	96336.17	302671.11				COCINERO	VICTORIA	20955.27	16305.69	28732.39	567,605.15
ITACE	COMIS. JARDINERO	ADMINISTRATIVO	27299.80	23460.64	76192.43				COMIS. JARDINERO	VICTORIA	5785.10	4119.32	5785.10	142,642.38
ITACE	COMISIONADO SUBDIRECTOR ACADEMICO	ADMINISTRATIVO	6637.50	6637.50	20908.13				COMISIONADO SUBDIRECTOR ACADEMICO	VICTORIA	1417.50	1417.50	1417.50	38,438.63
ITACE	COORDINADOR DE TALLERES	ADMINISTRATIVO	57842.96	50386.28	169921.37				COORDINADOR DE TALLERES	VICTORIA	14834.40	11953.66	14834.40	319,773.07
ITACE	ECONOMO	ADMINISTRATIVO	66000.28	61816.24	227147.33				ECONOMO	VICTORIA	17533.22	15001.50	21878.76	409,377.33
ITACE	ENCARGADO DE ORDEN	ADMINISTRATIVO	358359.37	280870.32	1021832.09				ENCARGADO DE ORDEN	VICTORIA	54120.03	38316.44	58567.54	1,812,065.79
ITACE	ENFERMERA	ADMINISTRATIVO	22012.95	19438.36	67866.40				ENFERMERA	VICTORIA	4351.83	3087.32	4351.83	120,908.69
ITACE	JEFA DEPTO. DE ORIENTACION EDUCATIVA	ADMINISTRATIVO	49281.36	41009.42	155704.08				JEFA DEPTO. DE ORIENTACION EDUCATIVA	VICTORIA	12063.15	8517.82	15608.48	282,184.31
ITACE	MEDICO ESCOLAR	ADMINISTRATIVO	29277.38	23915.80	86997.85				MEDICO ESCOLAR	VICTORIA	7105.37	5681.82	8528.92	161,507.14
ITACE	OFICIAL DE MANTENIMIENTO	ADMINISTRATIVO	50040.23	44345.68	134519.89				OFICIAL DE MANTENIMIENTO	VICTORIA	9978.74	7013.50	9978.74	255,876.78
ITACE	OPERADOR DE EQUIPO TIPO ESPECIAL	ADMINISTRATIVO	205630.73	178710.88	613483.81				OPERADOR DE EQUIPO TIPO ESPECIAL	VICTORIA	40741.72	29709.32	46268.94	1,114,545.40
ITACE	COM. ORIENTACION EDUCATIVA	ADMINISTRATIVO	20608.73	15299.28	54045.33				COM. ORIENTACION EDUCATIVA	VICTORIA	3472.80	2468.28	4477.32	100,371.74
ITACE	PROGRAMADOR	ADMINISTRATIVO	34157.09	27853.10	99453.45				PROGRAMADOR	VICTORIA	7107.86	5028.18	7107.86	180,707.54
ITACE	SUPERVISOR	ADMINISTRATIVO	21388.29	17792.26	61455.16				SUPERVISOR	VICTORIA	5800.01	4107.18	5800.01	116,342.89
ITACE	TACUIMECANOGRAFA	ADMINISTRATIVO	22694.56	23183.80	68296.07				TACUIMECANOGRAFA	VICTORIA	5899.02	3939.06	7026.09	131,048.80
ITACE	TRABAJADORA SOCIAL	ADMINISTRATIVO	21298.26	17896.64	61733.43				TRABAJADORA SOCIAL	VICTORIA	3824.75	2716.14	3824.75	111,293.97
ITACE	VIGILANTE	ADMINISTRATIVO	83844.91	76152.61	262527.73				VIGILANTE	VICTORIA	18727.16	15520.53	21644.01	478,417.05

**DESTINO DE LOS RECURSOS FEDERALES QUE RECIBEN INIVERSIDADES E INSTITUCIONES DE EDUCACIÓN MEDIA SUPERIOR Y SUPERIOR**

En términos del artículo 38, fracción III del Decreto de Presupuesto de Egresos de la Federación para el Ejercicio Fiscal 2019

Desglose del gasto corriente de operación

Cifras acumuladas desde enero al periodo que se reporta

**Fracción III**

Universidad / Institución	Gasto Corriente de Operación ( Pesos )											
	Materiales y Suministros			Servicios Generales			Otros			Total		
	Enero-Octubre	Enero-Noviembre	Enero-Diciembre	Enero-Octubre	Enero-Noviembre	Enero-Diciembre	Enero-Octubre	Enero-Noviembre	Enero-Diciembre	Enero-Octubre	Enero-Noviembre	Enero-Diciembre
ITACE/CECYTE	8,814,806.79	9,757,587.97	11,059,308.06	12,604,213.84	14,513,824.61	17,377,597.80	0.00	0.00	0.00	21,419,020.63	24,271,412.58	28,436,905.86



**INSTITUTO TAMAULIPECO DE CAPACITACION PARA EL EMPLEO**  
**ESTADO DE SITUACIÓN FINANCIERA**  
**AL 31 DE DICIEMBRE DE 2019**  
**C.P. 01**

	dic-19	dic-18		dic-19	dic-18
<b>1 ACTIVO</b>			<b>2 PASIVO</b>		
<b>1.1 Activa Circulante</b>			<b>2.1 Pasiva Circulante</b>		
1.1.1 Efectivo y Equivalentes	\$ 1,598,411	\$ 1,658,863	2.1.1 Cuentas por Pagar a Corto Plazo	\$ 59,385,123	\$ 33,246,472
1.1.2 Derechos a Recibir efectivo o Equivalentes	15,392,237	16,187,914	2.1.2 Documentos por Pagar a Corto Plazo	0	0
1.1.3 Derechos a Recibir Bienes o Servicios	550	550	2.1.3 Porción a Corto Plazo de la Deuda Pública a Largo Plazo	0	0
1.1.4 Inventarios	0	0	2.1.4 Títulos y Valores a Corto Plazo	0	0
1.1.5 Almacenes	0	0	2.1.5 Pasivos Diferidos a Corto Plazo	0	0
1.1.6 Estimación por Pérdida a Deterioro de Activos Circulantes	0	0	2.1.6 Fondos y Bienes de Terceros en Garantía y/o Administración a Corto Plazo	0	0
1.1.9 Otros Activos Circulantes	0	0	2.1.7 Provisiones a Corto Plazo	831,435	896,406
<b>Total de Activos Circulantes</b>	<b>16,991,197</b>	<b>17,847,326</b>	2.1.9 Otros Pasivos a Corto Plazo	0	0
<b>1.2 Activa No Circulante</b>			<b>Total de Pasivos Circulantes</b>	<b>60,216,558.88</b>	<b>34,142,878</b>
1.2.1 Inversiones Financieras a Largo Plazo	0	0	<b>2.2 Pasiva No Circulante</b>		
1.2.2 Derechos a Recibir Efectivo o Equivalentes a Largo Plazo	0	0	2.2.1 Cuentas por Pagar a Largo Plazo	0	0
1.2.3 Bienes Inmuebles, Infraestructura y Construcciones en Proceso	52,260,063	52,260,063	2.2.2 Documentos por Pagar a Largo Plazo	0	0
1.2.4 Bienes Muebles	43,846,973	42,390,795	2.2.3 Deuda Pública a Largo Plazo	0	0
1.2.5 Activos Intangibles	446,833	446,833	2.2.4 Pasivos Diferidos a Largo Plazo	0	0
1.2.6 Depreciación, Deterioro y Amortización Acumulada de Bienes	-23,732,804	-20,732,024	2.2.5 Fondos y Bienes de Terceros en Garantía y/o en Administración a Largo Plazo	0	0
1.2.7 Activos Diferidos	111,466	111,466	2.2.6 Provisiones a Largo Plazo	0	0
1.2.8 Estimación por Pérdida o Deterioro de Activos no Circulantes	0	0	<b>Total de Pasivos No Circulantes</b>	<b>0</b>	<b>0</b>
1.2.9 Otros Activos no Circulantes	0	0	<b>Total de Pasivo</b>	<b>\$ 60,216,559</b>	<b>\$ 34,142,878</b>
<b>Total de Activos no Circulantes</b>	<b>72,932,531</b>	<b>74,477,132</b>			
<b>Total de Activos</b>	<b>89,923,728</b>	<b>92,324,458</b>			

**LIC. LUIS FERNANDO CAMPOS MARTINEZ**  
**REPRESENTANTE LEGAL**

  
 GOBIERNO DEL ESTADO DE TAMAULIPAS  
 DIRECCIÓN GENERAL DE EDUCACIÓN Y DESARROLLO INDUSTRIAL  
**C.P. MAYRA LIZZETH ARMENDÁRIZ SALDIVAR**  
 ELABORACIÓN  
 Cd. Victoria


  
**LIC. ANGEL ROBERTO SOLIS ACEVEDO**  
**COMISARIO**

"Bajo protesta de decir verdad declaramos que los Estados Financieros y sus notas, son razonablemente correctos y son responsabilidad del emisor"

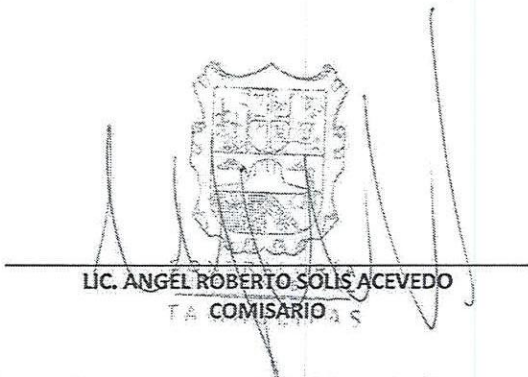


**INSTITUTO TAMAULIPECO DE CAPACITACION PARA EL EMPLEO**  
**ESTADO DE SITUACIÓN FINANCIERA**  
**AL 31 DE DICIEMBRE DE 2019**  
**C.P. 01**

	dic-19	dic-18		dic-19	dic-18
3			<i>Hacienda Pública/Patrimonio</i>		
3.1			<i>Hacienda Pública/Patrimonio Contribuido</i>		
3.1.1			Aportaciones	\$ 68,560,014	\$ 68,560,014
3.1.2			Actualización de la Hacienda Pública/Patrimonio	0	0
3.1.3			Donaciones de Capital	0	0
3.2			<i>Hacienda Pública/Patrimonio Generado</i>		
3.2.1			Resultados del Ejercicio (Ahorro/Desahorro)	-29,474,515	-22,443,905
3.2.2			Resultados de Ejercicios Anteriores	-9,378,330	12,065,472
3.2.5			Revalúos	0	0
3.2.6			Reservas	0	0
3.2.7			Rectificaciones de Resultados de Ejercicios Anteriores	0	0
3.3			<i>Exceso o Insuficiencia en la Actualización de la Hacienda Pública/Patrimonio</i>		
3.3.1			Resultado por Posición Monetaria	0	0
3.3.2			Resultado por Tenencia de Activos no Monetarios	0	0
			<b>Total Hacienda/Patrimonio</b>	<b>29,707,169</b>	<b>58,181,581</b>
			<b>Total de Pasivo y Hacienda Pública/Patrimonio</b>	<b>\$ 89,923,728</b>	<b>\$ 92,324,458</b>

  
LIC. LUIS FERNANDO CAMPOS MARTINEZ  
REPRESENTANTE LEGAL

  
 GOBIERNO DEL ESTADO DE TAMAULIPAS  
 DIRECCIÓN GENERAL DE EDUCACIÓN TECNOLÓGICA INDUSTRIAL  
 INSTITUTO TAMAULIPECO DE CAPACITACIÓN PARA EL EMPLEO  
 C.P. MAYRA LIZZETH ARMENDARIZ SALDIVAR  
 ELABORACIÓN

  
LIC. ANGÉL ROBERTO SOLÍS ACEVEDO  
COMISARIO

"Bajo protesta de decir verdad declaramos que los Estados Financieros y sus notas, son razonablemente correctos y son responsabilidad del emisor"



**INSTITUTO TAMAULIPECO DE CAPACITACION PARA EL EMPLEO**  
**ESTADO DE ACTIVIDADES**  
**DEL 1 DE ENERO AL 31 DE DICIEMBRE DEL 2019**  
**C.P. 02**

	<u>CECYTE</u>	<u>ICAT</u>	<u>TOTAL</u>
<b>4 INGRESOS Y OTROS BENEFICIOS</b>			
<b>4.1 Ingresos de la Gestión:</b>	\$ 123,550	\$ -	\$ 123,550
4.1.1 Impuestos	0	0	0
4.1.2 Cuotas y Aportaciones de Seguridad Social	0	0	0
4.1.3 Contribuciones de Mejoras	0	0	0
4.1.4 Derechos	0	0	0
4.1.5 Productos de Tipo Corriente1	0	0	0
4.1.6 Aprovechamientos de Tipo Corriente	0	0	0
4.1.7 Ingresos por Venta de Bienes y Servicios	123,550.00	0	123,550
4.1.9 Ingresos no Comprendidos en las Fracciones de la Ley de Ingresos Causados en Ejercicios Fiscales Anteriores Pendientes de Liquidación o Pago	0	0	0
<b>4.2 Participaciones, Aportaciones, Transferencias, Asignaciones, Subsidios y Otras Ayudas</b>	<b>252,698,520</b>	<b>7,142,531</b>	<b>\$ 259,841,051</b>
4.2.1 Participaciones y Aportaciones	2,396,815.46	0	2,396,815
4.2.2 Transferencia, Asignaciones, Subsidios y Otras Ayudas	250,233,825.61	7,142,531	257,376,356
<b>4.3 Otros Ingresos y Beneficios</b>	<b>0</b>	<b>0</b>	<b>0</b>
4.3.1 Ingresos Financieros	3,771	0	3,771
4.3.2 Incremento por Variación de Inventarios	0	0	0
4.3.3 Disminución del Exceso de Estimaciones por Pérdida o Deterioro u Obsolescencia	0	0	0
4.3.4 Disminución del Exceso de Provisiones	0	0	0
4.3.9 Otros Ingresos y Beneficios Varios	64,108.30	0	64,108
<b>Total de Ingresos y Otros Beneficios</b>	<b>252,822,070</b>	<b>7,142,531</b>	<b>\$ 259,964,601</b>
<b>5 GASTOS Y OTRAS PÉRDIDAS</b>			
<b>5.1 Gastos de Funcionamiento</b>	<b>279,295,806</b>	<b>7,142,531</b>	<b>\$ 286,438,337</b>
5.1.1 Servicios Personales	250,858,900	7,142,531	258,001,431
5.1.2 Materiales y Suministros	11,059,308	0	11,059,308
5.1.3 Servicios Generales	17,377,598	0	17,377,598
<b>5.2 Transferencia, Asignaciones, Subsidios y Otras Ayudas</b>	<b>0</b>	<b>0</b>	<b>0</b>
5.2.1 Transferencias Internas y Asignaciones al Sector Público	0	0	0
5.2.2 Transferencias al Resto del Sector Público	0	0	0
5.2.3 Subsidios y Subvenciones Ayudas Sociales Pensiones y Jubilaciones	0	0	0
5.2.6 Transferencias a Fidelcomisos, Mandatos y Contratos Análogos	0	0	0
5.2.7 Transferencias a la Seguridad Social	0	0	0
5.2.8 Donativos	0	0	0
5.2.9 Transferencias al Exterior	0	0	0
<b>5.3 Participaciones y Aportaciones</b>	<b>0</b>	<b>0</b>	<b>0</b>
5.3.1 Participaciones	0	0	0
5.3.2 Aportaciones	0	0	0
5.3.3 Convenios	0	0	0
<b>5.4 Intereses, Comisiones y Otros Gastos de la Deuda Pública</b>	<b>0</b>	<b>0</b>	<b>0</b>
5.4.1 Intereses de la Deuda Pública	0	0	0
5.4.2 Comisiones de la Deuda Pública	0	0	0
5.4.3 Gastos de la Deuda Pública	0	0	0
5.4.4 Costo por Coberturas	0	0	0
5.4.5 Apoyos Financieros	0	0	0

LIC. LUIS FERNANDO CAMPOS MARTINEZ  
 REPRESENTANTE LEGAL


ESTADOS UNIDOS MEXICANOS  
 GOBIERNO DEL ESTADO DE TAMAULIPAS  
 DIRECCIÓN GENERAL DE EDUCACIÓN TECNOLÓGICA INDUSTRIAL  
 INSTITUTO TAMAULIPECO DE CAPACITACIÓN PARA EL EMPLEO  
 DIRECCIÓN ADMINISTRATIVA  
 C.A. Victoria, Tamaulipas

COMISARÍA  
 GUBERNAMENTAL  
 TAMAULIPAS

"Bajo protesta de decir verdad declaramos que los Estados Financieros y sus notas, son razonablemente correctos y son responsabilidad del emisor"

**INSTITUTO TAMAULIPECO DE CAPACITACION PARA EL EMPLEO**  
**ESTADO DE ACTIVIDADES**  
**DEL 1 DE ENERO AL 31 DE DICIEMBRE DEL 2019**  
**C.P. 02**

	<u>CECYTE</u>	<u>ICAT</u>	<u>TOTAL</u>
5.5 Otros Gastos y Pérdidas Extraordinarias	\$ 3,000,779	\$ -	\$ 3,000,779
5.5.1 Estimaciones, Depreciaciones, Deterioros, Obsolescencia y Amortizaciones	3,000,779	0	3,000,779
5.5.2 Provisiones	0	0	-
5.5.3 Disminución de Inventarios	0	0	-
5.5.4 Aumento por Insuficiencia de Estimaciones por Pérdida o Deterioro y Obsolescencia	0	0	-
5.5.9 Aumento por Insuficiencia de Provisiones	0	0	-
5.5.9 Otros Gastos	0	0	-
5.6 Inversión Pública	0	0	-
5.6.1 Inversión Pública no Capitalizable	0	0	-
<b>Total de Gastos y Otras Pérdidas</b>	<b>282,296,586</b>	<b>7,142,531</b>	<b>\$ 289,439,116</b>
<b>Resultados del Ejercicio (Ahorro/Desahorro)</b>	<b>- 29,474,515.49</b>	<b>\$ -</b>	<b>-\$ 29,474,515</b>

  
**LIC. LUIS FERNANDO CAMPOS MARTINEZ**  
**REPRESENTANTE LEGAL**

S E D      S E I T

  
**C.P. MAYRA LIZZETH ARMENDARIZ**  
 Gobierno del Estado de Tamaulipas  
 Dirección General de Educación Tecnológica Industrial  
 Instituto Tamaulpeco de Capacitación para el Empleo  
 Dirección Administrativa

  
**LIC. ANGEL ROBERTO SOLIS ACEVEDO**  
**COMISARIO**  
**TAMAULIPAS**

"Bajo protesta de decir verdad declaramos que los Estados Financieros y sus notas, son razonablemente correctos y son responsabilidad del emisor"  
 2 de 2



**INSTITUTO TAMAULIPECO DE CAPACITACION PARA EL EMPLEO**  
**ESTADO DE VARIACIONES EN LA HACIENDA PÚBLICA/PATRIMONIO**  
**DEL 1 DE OCTUBRE AL 31 DE DICIEMBRE DE 2019**

Concepto	Hacienda Pública/Patrimonio Contribuido	Hacienda Pública/Patrimonio Generado de Ejercicios Anteriores	Hacienda Pública/Patrimonio Generado del Ejercicio	Ajustes por cambios de valor	TOTAL
Rectificaciones de Resultados de Ejercicios Anteriores	69,552,365	23,175,400	-11,109,927	0	81,617,838
3.1.1 Patrimonio Neto Inicial Ajustado del Ejercicio					0
3.1.2 Aportaciones					0
3.1.2 Actualización de la Hacienda Pública/Patrimonio	-992,351				-992,351
3.1.3 Donaciones de Capital					0
<b>Variaciones de la Hacienda Pública/Patrimonio Neto del Ejercicio</b>					
3.2.1 Resultados del Ejercicio (Ahorro/Desahorro)			-22,443,905		-22,443,905
3.2.2 Resultado de Ejercicios Anteriores		-11,109,927	11,109,927		0
3.2.5 Revalúos					0
3.2.6 Reservas				0	0
3.2.7 Otras variaciones de la Hacienda Pública/Patrimonio Neto				0	0
<b>Hacienda Pública/Patrimonio Neto al Final del Ejercicio 2018</b>	68,560,014	12,065,473	-22,443,905	0	58,181,582
<b>Cambios en la Hacienda Pública/Patrimonio 2019</b>					
3.1.1 Aportaciones					0
3.1.2 Actualización de la Hacienda Pública/Patrimonio					0
3.1.3 Donaciones de Capital					0
<b>Variaciones de la Hacienda Pública/Patrimonio Neto del Ejercicio</b>					
3.2.1 Resultados del Ejercicio (Ahorro/Desahorro)			-29,474,515		-29,474,515
3.2.2 Resultado de Ejercicios Anteriores		-22,484,877	22,443,905		-40,972
3.2.5 Revalúos					0
3.2.6 Reservas					0
3.2.7 Otras variaciones de la Hacienda Pública/Patrimonio Neto		1,041,074			1,041,074
<b>Saldo Neto en la Hacienda Pública/Patrimonio 2019</b>	68,560,014	-9,378,330	-29,474,516	0	29,707,168

**LIC. LUIS FERNANDO CAMPOS MARTINEZ**  
**REPRESENTANTE LEGAL**

**C.P. MAYRA LIZETH ARMENDARIZ SALDIVAR**  
 Instituto Tamaulipeco de Capacitación para el Empleo  
 Dirección General de Planeación  
 Cd. Victoria, Tam.

**LIC. ANGEL ROBERTO SOLIS ACEVEDO**  
**COMISARIO**  
 GOBIERNO GUBERNAMENTAL  
 TAMAULIPAS

"Bajo protesta de decir verdad declaramos que los Estados Financieros y sus notas, son razonablemente correctos y son responsabilidad del emisor"

**INSTITUTO TAMAUULIPECO DE CAPACITACION PARA EL EMPLEO**  
**ESTADO DE CAMBIOS EN LA SITUACION FINANCIERA**  
**DEL 1 DE OCTUBRE AL 31 DE DICIEMBRE DEL 2019**  
**C.P. 04**

	Origen (2019-2018)	Aplicación (2019-2018)
<b>Activo</b>	-	+
<b>Activo Circulante</b>		
1.1.1 Efectivo y Equivalentes	\$ 60,452	\$ -
1.1.2 Derechos a Recibir Efectivo o Equivalentes	795,678	0
1.1.3 Derechos a Recibir Bienes o Servicios Inventario	0	0
1.1.5 Almacenes	0	0
1.1.6 Estimación por Pérdida o Deterioro de Activos Circulantes	0	0
1.1.9 Otros Activos Circulantes	0	0
<b>Activo No Circulante</b>		
1.2.1 Inversiones Financieras a Largo Plazo	0	0
1.2.2 Derechos a Recibir Efectivo o Equivalentes a Largo Plazo	0	0
1.2.3 Bienes Inmuebles, Infraestructura y Construcciones en Proceso Bienes Muebles	0	0
1.2.4 Bienes Muebles	0	1,456,178
1.2.5 Activos Intangibles	0	0
1.2.6 Depreciación, Deterioro y Amortización Acumulada de Bienes	3,000,779	0
1.2.7 Activos Diferidos	0	0
1.2.8 Estimación por Pérdida o Deterioro de Activos no Circulantes	0	0
1.2.9 Otros Activos no Circulantes	0	0
<b>Pasivo</b>		
<b>Pasivo Circulante</b>	+	-
2.1.1 Cuentas por Pagar a Corto Plazo	26,138,651	0
2.1.2 Documentos por Pagar a Corto Plazo	0	0
2.1.3 Porción a Corto Plazo de la Deuda Pública a Largo Plazo	0	0
2.1.4 Títulos y Valores a Corto Plazo	0	0
2.1.5 Pasivos Diferidos a Corto Plazo	0	0
2.1.6 Fondos y Bienes de Terceros en Garantía y/o Administración a Corto Plazo	0	0
2.1.7 Provisiones a Corto Plazo	0	64,970
2.1.9 Otros Pasivos a Corto Plazo	0	0
<b>Pasivo No Circulante</b>		
2.2.1 Cuentas por Pagar a Largo Plazo Documentos por Pagar a Largo Plazo Deuda Pública a Largo Plazo	0	0
2.2.2 Documentos por Pagar a Largo Plazo Deuda Pública a Largo Plazo	0	0
2.2.3 Deuda Pública a Largo Plazo	0	0
2.2.4 Pasivos Diferidos a Largo Plazo	0	0
2.2.5 Fondos y Bienes de Terceros en Garantía y/o en Administración a Largo Plazo	0	0
2.2.6 Provisiones a Largo Plazo	0	0
<b>HACIENDA PUBLICA/PATRIMONIO</b>		
<b>Hacienda Pública/Patrimonio Contribuido</b>	+	-
3.1.1 Aportaciones	0	0
3.1.2 Actualización de la Hacienda Pública/Patrimonio	0	0
3.1.3 Donaciones de Capital	0	0
<b>Hacienda Pública/Patrimonio Generado</b>		
3.2.1 Resultados del Ejercicio (Ahorro/ Desahorro)	0	7,030,610
3.2.2 Resultados de Ejercicios Anteriores	0	21,443,802
3.2.5 Revalúos	0	0
3.2.6 Reservas	0	0
3.2.7 Rectificaciones de Resultados de Ejercicios Anteriores	0	0
<b>Excesos o Insuficiencia en la Actualización de la Hacienda Pública/Patrimonio</b>		
3.3.1 Resultado por Posición Monetaria	0	0
3.3.2 Resultado por Tenencia de Activos no Monetarios	0	0

LIC. LUIS FERNANDO CAMPOS MARTINEZ  
 REPRESENTANTE LEGAL

ESTADOS UNIDOS MEXICANOS  
 S E I T  
 C.P. MAYRA LIZETH ARMENDARIZ  
 Dirección General de Educación Tecnológica Industrial  
 Instituto Tamaulipeco de Capacitación para el Empleo  
 ELABORACIÓN  
 Cd. Victoria, Tam.

LIC. ANGEL ROBERTO SOLIS ACEVEDO  
 COMISARIO

"Bajo protesta de decir verdad declaramos que los Estados Financieros y sus notas, son razonablemente correctos y son responsabilidad del emisor"



**INSTITUTO TAMAULIPECO DE CAPACITACION PARA EL EMPLEO**  
**ESTADO DE FLUJOS DE EFECTIVO**  
**DEL 1 DE OCTUBRE AL 31 DE DICIEMBRE DEL 2019**  
**C.P. 05**

	<u>2019</u>	<u>2018</u>
<b>Flujos de efectivo de las actividades de gestión</b>		
<i>Origen</i>	\$ 259,964,601	\$ 257,285,744
4.1 Ingresos de Gestión		
4.1.4 Derechos	0	0
4.1.7 <u>Ingresos por Venta de Bienes y Servicios</u>		
4.1.7.2 Ingresos por Venta de Bienes y Servicios de organismos descentralizados	123,550	565,485
4.2 Participaciones, Aportaciones, Transferencias, Asignaciones, Subsidios y Otras Ayudas		
4.2.1.2 Aportaciones	2,396,815	440,833
4.2.1.3 Convenios		
4.2.2. Transferencias, Asignaciones, Subsidios y Otras ayudas		
4.2.2.3 Subsidios y Subvenciones	257,376,356	256,279,419
4.2.2.4 Ayudas Sociales		
4.3 Otros Ingresos y Beneficios		
4.3.1 <u>Ingresos Financieros</u>		
4.3.1.1 Intereses Ganados de Valores, Créditos, Bonos y Otros.	3,771	3
4.3.1.9 Otros Ingresos Financieros	0	0
4.3.9 <u>Otros Ingresos y Beneficios Varios</u>		
4.3.9.9 Otros Ingresos y Beneficios Varios	64,108	4
<i>Aplicación</i>	286,438,337	274,812,706
5.1 Gastos de Funcionamiento		
5.1.1 <u>Servicios Personales</u>	258,001,431	242,058,280
5.1.2 <u>Materiales y Suministros</u>	11,059,308	15,601,391
5.1.3 <u>Servicios Generales</u>	17,377,598	17,153,035
5.2 Transferencias, asignaciones, Subsidios y Otras Ayudas		
5.2.5 Pensiones y Jubilaciones	0.00	0.00
5.5 Otros gastos y pérdidas extraordinarias		
5.5.1 Estimaciones, Depreciaciones, Deterioros, Obsolescencia y Amortizaciones	0	0
<b>Flujo netos de efectivo por actividades de operación</b>	<b>-26,473,736</b>	<b>-17,526,962</b>
<b>Flujo de efectivo de las actividades de Inversión</b>		
<i>Origen</i>	-28,474,412	-23,436,256
Contribuciones de capital	0	0
Venta de activos fijos	0	0
Otros	-28,474,412	-23,436,256
<i>Aplicación</i>	-1,544,601	-5,632,967
Bienes muebles e inmuebles	-1,544,601	-5,632,967
Construcciones en proceso (Obra Pública)	0	0
Otros	0	0
<b>Flujo netos de efectivo por actividades de Inversión</b>	<b>-26,929,811</b>	<b>-17,803,289</b>

LIC. LUIS FERNANDO CAMPOS MARTINEZ  
 REPRESENTANTE LEGAL

C.P. MAYRA LIZZETH ARMENDARIZ  
 Dirección General de Tecnología Industrial  
 Instituto Tamaulipeco de Capacitación para el Empleo  
 DISTRITO FEDERAL  
 Cd. Victoria, Tam.

LIC. ANGEL ROBERTO SOLIS ACEVEDO  
 COMISARIO  
 TAMAULIPAS

"Bajo protesta de decir verdad declaramos que los Estados Financieros y sus notas, son razonablemente correctos y son responsabilidad del emisor"  
 1 de 2




**INSTITUTO TAMAULIPECO DE CAPACITACION PARA EL EMPLEO**

**ESTADO DE FLUJOS DE EFECTIVO**

DEL 1 DE OCTUBRE AL 31 DE DICIEMBRE DEL 2019

**C.P. 05**

Flujo de efectivo de las actividades de financiamiento				
<b>Origen</b>	\$	26,934,329	\$	17,779,648
<u>Endeudamiento neto</u>		0		0
Interno		0		0
Incremento de Otros Pasivos		26,138,651		17,779,648
Disminución de Activos Financieros		795,678		0
<b>Aplicación</b>		64,970		4,004,106
Incremento de Activos Financieros		0		4,004,106
<u>Servicios de la Deuda</u>				
Interno				
Disminución de Otros Pasivos		64,970		0
<b>Flujo netos de efectivo por actividades de financiamiento</b>		<b>26,869,359</b>		<b>13,775,542</b>
Incremento/Disminución neta en el efectivo y equivalentes al efectivo		-60,452		-4,027,747
Efectivo y equivalentes al efectivo al Inicio del ejercicio		1,658,863		5,686,609
Efectivo y equivalentes al efectivo al final del ejercicio		1,598,411		1,658,863

  
**LIC. LUIS FERNANDO CAMPOS MARTINEZ**  
 REPRESENTANTE LEGAL

ESTADOS UNIDOS MEXICANOS  
 SEIT  
  
**C.P. MAYRA TIZET PARMENDARIZ**  
 Dirección General de Capacitación Tecnológica Industrial  
 Instituto Tamaulipeco de Capacitación para el Empleo  
 Dirección Académica  
 Cd. Victoria, Tam.  
**ELABORACIÓN**

  
**LIC. ANGEL ROBERTO SOLIS ACEVEDO**  
 COMISARIO

"Bajo protesta de decir verdad declaramos que los Estados Financieros y sus notas, son razonablemente correctos y son responsabilidad del emisor"  
 2 de 2



**DESTINO DE LOS RECURSOS FEDERALES QUE RECIBEN UNIVERSIDADES E INSTITUCIONES DE EDUCACIÓN MEDIA SUPERIOR Y SUPERIOR**

En términos del artículo 38, fracción V del Decreto de Presupuesto de Egresos de la Federación para el Ejercicio Fiscal 2019

Programas y cumplimiento de metas

Cifras acumuladas desde enero al periodo que se reporta

**Fracción V**

Universidad / Institución	Ciclo escolar	Inicio ó Fin	Número de Alumnos	Nivel Educativo (Media Superior o superior)	Tipo de Servicio o Subsistema	enero - diciembre
ITACE	2019-2020	INICIO	5606	Media Superior	CECyTE	OCTUBRE
ITACE	2019-2020	FIN	5420	Media Superior	CECyTE	DICIEMBRE