

DESTINO DE LOS RECURSOS FEDERALES QUE RECIBEN UNIVERSIDADES E INSTITUCIONES DE EDUCACIÓN MEDIA SUPERIOR Y SUPERIOR

En términos del artículo 38, fracción I del Decreto de Presupuesto de Egresos de la Federación para el Ejercicio Fiscal 2019

Programas y cumplimiento de metas

Cifras acumuladas desde enero al periodo que se reporta

Fracción I

Organismo / Institución	Programa	Metas alcanzadas al periodo			Metas alcanzadas al periodo enero-Diciembre		
		Enero-Octubre	Enero-Noviembre	Enero-Septiembre	Meta Anual Indicador / (Variable meta)	Metas programadas Enero-Diciembre	Metas alcanzadas Enero-noviembre
CECyTE Tabasco	P001 Desarrollo Institucional y Gestión Administrativa	\$ 125,194,476.49	\$ 143,130,002.72	63%	225,695,772.10	225,695,772.10	\$ 143,130,002.72
	P002 Atención a la Demanda, Cobertura y Calidad	\$ 348,938.59	\$ 546,090.27	55%	998,527.84	998,527.84	\$ 546,090.27
	P003 Desarrollo Académico	\$ 376,162.48	\$ 420,629.16	91%	462,481.09	462,481.09	\$ 420,629.16
	P004 Pertinencia de Planes y Programas de Estudio	\$ 2,541.27	\$ 3,788.27	1.8%	205,865.77	205,865.77	\$ 3,788.27
	P005 Fortalecimiento en Infraestructura y Equipamiento	\$ 367,873.44	\$ 427,122.35	22%	1,959,296.46	1,959,296.46	\$ 427,122.35
	P006 Vinculación y Gestión con los Sectores que Integran a la Sociedad.	\$ 335,018.45	\$ 380,724.88	58%	653,433.20	653,433.20	\$ 380,724.88
	P007 Evaluación Institucional	\$ -	\$ -	0%	24,700.00	24,700.00	0
Total		126,625,010.72	144,908,357.65		230,000,076.46	230,000,076.46	144,908,357.65

DESTINO DE LOS RECURSOS FEDERALES QUE RECIBEN INIVERSIDADES E INSTITUCIONES DE EDUCACIÓN MEDIA SUPERIOR Y SUPERIOR

En términos del artículo 38, fracción III del Decreto de Presupuesto de Egresos de la Federación para el Ejercicio Fiscal 2019

Desglose del gasto corriente de operación

Cifras acumuladas desde enero al periodo que se reporta

Fracción III

Organismo / Institución	Gasto Corriente de Operación (Pesos)											
	Materiales y Suministros				Servicios Generales				Total			
	Enero-Marzo	Abril-Junio	Jul-SepT.	Oct - Nov.	Enero-Marzo	Abril-Junio	Jul-SepT.	Oct - Nov	Enero-Marzo	Abril-Junio	Jul-SepT.	Oct - Nov.
CECYTE	237,094.81	531,470.72	883,830.02	1,191,712.99	735,605.12	2,345,507.81	4,150,021.56	5,469,479.82	972,699.93	2,876,978.53	5,033,851.58	6,661,192.81



DESTINO DE LOS RECURSOS FEDERALES QUE RECIBEN UNIVERSIDADES E INSTITUCIONES DE EDUCACIÓN MEDIA SUPERIOR Y

En términos del artículo 38, fracción V del Decreto de Presupuesto de Egresos de la Federación para el Ejercicio Fiscal 2019

Matrícula de inicio y fin de cada ciclo escolar

Cifras acumuladas desde enero al periodo que se reporta

Fracción V

Organismo/ Institución	Ciclo escolar	Inicio	Número de Alumnos	Nivel Educativo (Media Superior o superior)	Tipo de Servicio o Subsistema	enero - marzo
CECyTE Tabasco	agosto 2019 - enero 2020	agosto	12, 251	Media Superior	Bachillerato Tecnológico	12,251





**COLEGIO DE ESTUDIOS CIENTIFICOS Y TECNOLOGICOS DEL
ESTADO DE TABASCO**

**ESTADO DE SITUACION FINANCIERA
COMPARATIVO ANUAL AL 31/10/2019**

EF-SIT001	ACTIVO		PASIVO		Contabilidad Ver. 1.0.0.233
	2019	2018	2019	2018	
ACTIVO CIRCULANTE			PASIVO CIRCULANTE		
Efectivo y Equivalientes	16,951,373.22	24,892,214.30	Cuentas por Pagar a Corto Plazo	51,543,283.29	87,360,461.35
Derechos a Recibir Efectivo o Equivalientes	2,282,912.83	5,274,118.90	Documentos por Pagar a Corto Plazo	0.00	0.00
Derechos a Recibir Bienes o Servicios	0.00	0.00	Porción a Corto Plazo de la Deuda Pública a Largo Plazo	0.00	0.00
Inventarios	0.00	0.00	Títulos y Valores a Corto Plazo	0.00	0.00
Almacenes	49,579.00	107,134.88	Pasivos Diferidos a Corto Plazo	26,336.95	26,336.95
Estimación por Pérdida o Deterioro de Activos Circulantes	0.00	0.00	Fondos y Bienes de Terceros en Garantía y/o Administración a Corto Plazo	0.00	0.00
Otros Activos Circulantes	0.00	0.00	Provisiones a Corto Plazo	0.00	0.00
Total de ACTIVO CIRCULANTE	19,283,865.05	30,273,468.08	Otros Pasivos a Corto Plazo	534,389.18	0.00
Inversiones Financieras a Largo Plazo	0.00	0.00	Total de PASIVO CIRCULANTE	52,104,009.42	87,386,798.30
Derechos a Recibir Efectivo o Equivalientes a Largo Plazo	525,450.00	525,450.00	PASIVO NO CIRCULANTE		
Bienes Inmuebles, Infraestructura y Construcciones en Proceso	18,642,610.44	18,642,610.44	Cuentas por Pagar a Largo Plazo	82,255,470.76	88,229,256.13
Bienes Muebles	28,825,168.05	25,702,989.30	Documentos por Pagar a Largo Plazo	0.00	0.00
Activos Intangibles	617,863.27	617,863.27	Deuda Pública a Largo Plazo	0.00	0.00
Depreciación, Deterioro y Amortización Acumulada de Bienes	-13,386,125.39	-13,386,125.39	Pasivos Diferidos a Largo Plazo	0.00	0.00
Activos Diferidos	0.00	0.00	Fondos y Bienes de Terceros en Garantía y/o Administración a Largo Plazo	149,610.55	89,000.55
Estimación por Pérdida o Deterioro de Activos no Circulantes	0.00	0.00	Provisiones a Largo Plazo	0.00	0.00
Otros Activos no Circulantes	0.00	0.00	Total de PASIVO NO CIRCULANTE	82,405,081.31	88,318,256.68
Total de ACTIVO NO CIRCULANTE	35,224,966.37	32,102,767.62	Total de PASIVO	134,509,090.73	175,705,054.98
Total de ACTIVO	54,508,831.42	62,376,235.70	HACIENDA PUBLICA/PATRIMONIO O CONTRIBUIDO	2019	2018
			Aportaciones	16,005,695.22	16,005,695.22
			Donaciones de Capital	18,565,400.04	18,565,400.04
			Actualización de la Hacienda Pública/Patrimonio	0.00	0.00

"Bajo protesta de decir verdad declaramos que los Estados Financieros y sus notas, son razonablemente correctos y son responsabilidad del emisor."



**COLEGIO DE ESTUDIOS CIENTIFICOS Y TECNOLOGICOS DEL
ESTADO DE TABASCO**

**ESTADO DE SITUACION FINANCIERA
COMPARATIVO ANUAL AL 31/10/2019**

EFI-SIT001

Contabilidad Ver. 1.0.0.233

		2019	2018
HACIENDA PUBLICA/PATRIMONIO			
Total de HACIENDA PUBLICA/PATRIMONIO O CONTRIBUIDO		34,571,095.26	34,571,095.26
HACIENDA PUBLICA /PATRIMONIO GENERADO			
Resultado Neto del Ejercicio: (Ahorro/Desahorro)		48,097,137.43	0.00
Resultados del Ejercicio (Ahorro/ Desahorro)		0.00	-55,631,109.28
Resultados de Ejercicios Anteriores		-61,570,556.38	-5,939,447.10
Revalúos		0.00	0.00
Reservas		0.00	0.00
Rectificaciones de Resultados de Ejercicios Anteriores		-101,097,935.62	-86,329,358.16
Total de HACIENDA PUBLICA /PATRIMONIO GENER EXCESO O INEFICIENCIA EN LA ACTUALIZACION DE LA HACIENDA PUBLICA/PATRIMONIO		-114,571,354.57	-147,899,914.54
Resultado por Posición Monetaria		0.00	0.00
Resultado por Tenencia de Activos no Monetarios		0.00	0.00
Total de EXCESO O INEFICIENCIA EN LA ACTUALIZACION DE LA HACIENDA PUBLICA/PATRIMONIO		0.00	0.00
Total de HACIENDA PUBLICA/PATRIMONIO		-80,000,259.31	-113,328,819.28
TOTAL DE PASTO Y HACIENDA PUBLICA/PATRIMONIO:		54,508,831.42	62,376,235.70

 DIRECCION GENERAL	 DIRECTORA FINANCIERA	 JEFE DE DEPTO DE RECURSOS FINANCIEROS
ING. ANDRÉS PERALTA RIVERA	L.A.E. CLAUDIA LETITIA DOMÍNGUEZ GONZÁLEZ	L.C.P. FRANCISCO JAVIER GORDOA HERNÁNDEZ

"Bajo protesta de decir verdad declaramos que los Estados Financieros y sus notas, son razonablemente correctos y son responsabilidad del emisor."



**COLEGIO DE ESTUDIOS CIENTÍFICOS Y TECNOLÓGICOS DEL
ESTADO DE TABASCO**

**ESTADO DE ACTIVIDADES
MENSUAL Y ACUMULADO DEL 01/01/2019 AL 31/10/2019**

EPI-ESA001		Contabilidad Ver. 1.0.0.233	
INGRESOS Y OTROS BENEFICIOS			
	Periodo	Acumulado	
INGRESOS DE GESTIÓN			
Impuestos	0.00		0.00
Cuotas y Aportaciones de Seguridad Social	0.00		0.00
Contribuciones de Mejoras	0.00		0.00
Derechos	0.00		0.00
Productos	0.00		0.00
Aprovechamientos	0.00		0.00
Ingresos por Venta de Bienes y Servicios	195,408.50		4,243,737.31
Total de INGRESOS DE GESTIÓN	195,408.50		4,243,737.31
PARTICIPACIONES, APORTACIONES, CONVENIOS, INCENTIVOS DERIVADOS DE LA			
Participaciones, Aportaciones, Convenios, Incentivos Derivados de la Colaboración Fiscal y Jubilaciones	0.00		0.00
Transferencias, Asignaciones, Subsidios y Subvenciones, y Pensiones y Jubilaciones	19,315,720.13		405,841,212.44
Total de PARTICIPACIONES, APORTACIONES, CONVENIOS, INCENTIVOS DERIVADOS DE LA	19,315,720.13		405,841,212.44
OTROS INGRESOS Y BENEFICIOS			
Ingresos Financieros	1,371.17		7,725.71
Incremento por Variación de Inventarios	0.00		0.00
Disminución del Exceso de Estimaciones por Pérdida o Deterioro u Obsolescencia	0.00		0.00
Disminución del Exceso de Provisiones	0.00		0.00
Otros Ingresos y Beneficios Varios	0.00		0.00
Total de OTROS INGRESOS Y BENEFICIOS	1,371.17		7,725.71
Total de INGRESOS Y OTROS BENEFICIOS	19,512,499.80		410,092,675.46
GASTOS Y OTRAS PÉRDIDAS			
GASTOS DE FUNCIONAMIENTO	Periodo	Acumulado	
Servicios Personales	31,178,967.97		329,129,775.63
Materiales y Suministros	214,555.45		2,473,611.51
Servicios Generales	2,006,827.19		30,283,047.87
Total de GASTOS DE FUNCIONAMIENTO	33,400,350.61		361,886,435.01
TRANSFERENCIAS, ASIGNACIONES, SUBSIDIOS Y OTRAS AYUDAS			
Transferencias Internas y Asignaciones al Sector Público	0.00		0.00
Transferencias al Resto del Sector Público	0.00		0.00
Subsidios y Subvenciones	0.00		0.00
Ayudas Sociales	0.00		0.00
Pensiones y Jubilaciones	0.00		0.00
Transferencias a Fideicomisos, Mandatos y Contratos Antilogos	0.00		0.00
Transferencias a la Seguridad Social	0.00		0.00
Donativo	0.00		0.00
Transferencias al Exterior	0.00		0.00
Total de TRANSFERENCIAS, ASIGNACIONES, SUBSIDIOS Y OTRAS AYUDAS	0.00		0.00
PARTICIPACIONES Y APORTACIONES			
Participaciones	0.00		0.00
Aportaciones	0.00		0.00

"Bajo protesta de decir verdad declaramos que los Estados Financieros y sus notas, son razonablemente correctos y son responsabilidad del emisor."



**COLEGIO DE ESTUDIOS CIENTÍFICOS Y TECNOLÓGICOS DEL
ESTADO DE TABASCO**

**ESTADO DE ACTIVIDADES
MENSUAL Y ACUMULADO DEL 01/01/2019 AL 31/10/2019**

EFI-ESA001		Contabilidad	Ver. 1.0.0.233
GASTOS Y OTRAS PÉRDIDAS			
	Periodo	Acumulado	
Convenios	0.00	0.00	
Total de PARTICIPACIONES Y APORTACIONES	0.00	0.00	
INTERESES, COMISIONES Y OTROS GASTOS DE LA DEUDA PÚBLICA			
Intereses de la Deuda Pública	0.00	0.00	
Comisiones de la Deuda Pública	0.00	0.00	
Gastos de la Deuda Pública	0.00	0.00	
Costo por Coberturas	0.00	0.00	
Apoyos Financieros	0.00	0.00	
Total de INTERESES, COMISIONES Y OTROS GASTOS DE LA DEUDA PÚBLICA	0.00	0.00	
OTROS GASTOS Y PÉRDIDAS EXTRAORDINARIAS			
Estimaciones, Depreciaciones, Deterioros, Obsolescencia y Amortizaciones	0.00	0.00	
Provisiones	0.00	0.00	
Disminución de Inventarios	3,205.52	91,661.02	
Aumento por Insuficiencia de Estimaciones por Pérdida o Deterioro u Obsolescencia	0.00	0.00	
Aumento por Insuficiencia de Provisiones	0.00	0.00	
Otros Gastos	0.00	17,442.00	
Total de OTROS GASTOS Y PÉRDIDAS EXTRAORDINARIAS	3,205.52	109,103.02	
INVERSIÓN PÚBLICA			
Inversión Pública no Capitalizable	0.00	0.00	
Total de INVERSIÓN PÚBLICA	0.00	0.00	
Total de GASTOS Y OTRAS PÉRDIDAS	33,403,556.13	361,995,538.03	

Total de Aportaciones Neto del Ejercicio

-13,691,059.33

49,097,137.43

DIRECTOR GENERAL
[Signature]
ING. ANDRES PERALTA RIVERA

JEFE DE DEPTO. DE RECURSOS FINANCIEROS
[Signature]
L.C.P. FRANCISCO JAVIER GORDOA HERNANDEZ

DIRECTORA FINANCIERA
[Signature]
L.A.E. CLAUDIA LETICIA DOMÍNGUEZ GONZALEZ

"Bajo protesta de decir verdad declaramos que los Estados Financieros y sus notas, son razonablemente correctos y son responsabilidad del emisor."



COLEGIO DE ESTUDIOS CIENTIFICOS Y TECNOLOGICOS DEL ESTADO DE TABASCO

ESTADO DE VARIACION EN LA HACIENDA PÚBLICA

01/01/2019 al 31/10/2019

EFT-VAR002						Contabilidad Ver. 1.0.0.233
Concepto	Hacienda Pública/Patrimonio Contribuido	Hacienda Pública/Patrimonio Generado de Ejercicios Anteriores	Hacienda Pública/Patrimonio Generado del Ejercicio	Ajustes por Cambios de Valor	Total	
Rectificaciones de Resultados de Ejercicios Anteriores	0.00	-86,329,358.16	0.00	0.00	-86,329,358.16	
Patrimonio Neto Inicial Ajustado del Ejercicio 2018	34,571,095.26	0.00	0.00	0.00	34,571,095.26	
Aportaciones	16,005,695.22	0.00	0.00	0.00	16,005,695.22	
Donaciones de Capital	18,565,400.04	0.00	0.00	0.00	18,565,400.04	
Actualización de la Hacienda Pública/Patrimonio	0.00	0.00	0.00	0.00	0.00	
Variaciones en la Hacienda Pública/Patrimonio Neto del Ejercicio	0.00	-61,570,556.38	0.00	0.00	-61,570,556.38	
Resultados del Ejercicio (Ahorro/ Desahorro)	0.00	-55,631,109.28	0.00	0.00	-55,631,109.28	
Resultados de Ejercicios Anteriores	0.00	-5,939,447.10	0.00	0.00	-5,939,447.10	
Revalúos	0.00	0.00	0.00	0.00	0.00	
Reservas	0.00	0.00	0.00	0.00	0.00	
Patrimonio Neto Inicial Ajustado del Ejercicio	0.00	0.00	0.00	0.00	0.00	
Resultado por Posición Monetaria	0.00	0.00	0.00	0.00	0.00	
Resultado por Tenencia de Activos no Monetarios	0.00	0.00	0.00	0.00	0.00	
Total: Hacienda Pública/Patrimonio Neto al Final del Ejercicio 2018	34,571,095.26	-147,899,914.54	0.00	0.00	-113,328,819.28	
Cambios en la Hacienda Pública/Patrimonio Neto del Ejercicio 2019	0.00	0.00	0.00	0.00	0.00	
Aportaciones	0.00	0.00	0.00	0.00	0.00	
Donaciones de Capital	0.00	0.00	0.00	0.00	0.00	
Actualización de la Hacienda Pública/Patrimonio	0.00	0.00	0.00	0.00	0.00	
Variaciones en la Hacienda Pública/Patrimonio Neto del Ejercicio	0.00	0.00	33,328,559.97	0.00	33,328,559.97	
Resultados del Ejercicio (Ahorro/ Desahorro)	0.00	0.00	103,728,246.71	0.00	103,728,246.71	
Resultados de Ejercicios Anteriores	0.00	0.00	-55,631,109.28	0.00	-55,631,109.28	
Revalúos	0.00	0.00	0.00	0.00	0.00	
Reservas	0.00	0.00	0.00	0.00	0.00	
Rectificaciones de Resultados de Ejercicios Anteriores	0.00	0.00	-14,768,577.46	0.00	-14,768,577.46	
Exceso o Insuficiencia en la Actualización de la Hacienda Pública/Patrimonio	0.00	0.00	0.00	0.00	0.00	
Resultado por Posición Monetaria	0.00	0.00	0.00	0.00	0.00	
Resultado por Tenencia de Activos no Monetarios	0.00	0.00	0.00	0.00	0.00	
Total: Saldo Neto en la Hacienda Pública/Patrimonio 2019	34,571,095.26	-147,899,914.54	33,328,559.97	0.00	-80,000,259.31	

"Bajo protesta de decir verdad declaramos que los Estados Financieros y sus notas, son razonablemente correctos y son responsabilidad del emisor."






COLEGIO DE ESTUDIOS CIENTIFICOS Y TECNOLOGICOS DEL ESTADO DE TABASCO

ESTADO DE VARIACION EN LA HACIENDA PÚBLICA

01/01/2019 al 31/10/2019

EFI-VAR002

Contabilidad Ver. 1.0.0.233

DIRECTOR GENERAL	JEFE DE DEPTO DE RECURSOS FINANCIEROS	DIRECTORA FINANCIERA
		
ING. ANDRES PERALTA RIVERA	L.C.P. FRANCISCO JAVIER GORDO HERNANDEZ	L.A.E. CLAUDIA LETICIA DOMINGUEZ GONZALEZ

"Bajo protesta de decir verdad declaramos que los Estados Financieros y sus notas, son razonablemente correctos y son responsabilidad del emisor."



**COLEGIO DE ESTUDIOS CIENTIFICOS Y TECNOLOGICOS DEL
ESTADO DE TABASCO**

**ESTADO DE CAMBIOS EN LA SITUACION FINANCIERA
COMPARATIVO ANUAL DEL 01/01/2019 AL 31/10/2019**

	Origen 2019	Contabilidad Aplicación 2019	Ver. 1.0.0.233
ACTIVO			
ACTIVO CIRCULANTE			
Efectivo y Equivalentes	\$7,940,841.08		
Derechos a Recibir Efectivo o Equivalentes	\$2,991,206.07		
Derechos a Recibir Bienes o Servicios			\$0.00
Inventarios			\$0.00
Almacenes	\$57,555.88		
Estimación por Pérdida o Deterioro de Activos Circulantes	\$0.00		
Otros Activos Circulantes			\$0.00
ACTIVO NO CIRCULANTE			
Inversiones Financieras a Largo Plazo			\$0.00
Derechos a Recibir Efectivo o Equivalentes a Largo Plazo			\$0.00
Bienes Inmuebles, Infraestructura y Construcciones en Proceso			\$0.00
Bienes Muebles			\$3,122,198.75
Activos Intangibles			\$0.00
Depreciación, Deterioro y Amortización Acumulada de Bienes	\$0.00		
Activos Diferidos			\$0.00
Estimación por Pérdida o Deterioro de Activos no Circulantes	\$0.00		
Otros Activos no Circulantes			\$0.00
PASIVO			
PASIVO CIRCULANTE			
Cuentas por Pagar a Corto Plazo	\$0.00		
Documentos por Pagar a Corto Plazo	\$0.00		
Porción a Corto Plazo de la Deuda Pública a Largo Plazo	\$0.00		
Títulos y Valores a Corto Plazo	\$0.00		
Pasivos Diferidos a Corto Plazo	\$0.00		
Fondos y Bienes de Terceros en Garantía y/o Administración a Corto Plazo	\$0.00		
Provisiones a Corto Plazo			\$0.00
Otros Pasivos a Corto Plazo	\$534,389.18		
PASIVO NO CIRCULANTE			
Cuentas por Pagar a Largo Plazo			\$5,973,785.37
Documentos por Pagar a Largo Plazo	\$0.00		
Deuda Pública a Largo Plazo	\$0.00		
Pasivos Diferidos a Largo Plazo	\$0.00		
Fondos y Bienes de Terceros en Garantía y/o Administración a Largo Plazo	\$60,610.00		
Provisiones a Largo Plazo			\$0.00
HACIENDA PÚBLICA/PATRIMONIO			
HACIENDA PÚBLICA/PATRIMONIO CONTRIBUIDO			
Aportaciones	\$0.00		
Donaciones de Capital	\$0.00		

"Bajo protesta de decir verdad declaramos que los Estados Financieros y sus notas, son razonablemente correctos y son responsabilidad del emisor."



**COLEGIO DE ESTUDIOS CIENTIFICOS Y TECNOLOGICOS DEL
ESTADO DE TABASCO**

**ESTADO DE CAMBIOS EN LA SITUACION FINANCIERA
COMPARATIVO ANUAL DEL 01/01/2019 AL 31/10/2019**

	Origen 2019	Contabilidad Ver. 1.0.0.233 Aplicación 2019
HACIENDA PÚBLICA/PATRIMONIO		
Actualización de la Hacienda Pública/Patrimonio		
HACIENDA PÚBLICA /PATRIMONIO GENERADO		
Resultado Neto del Ejercicio: (Ahorro/Desahorro)	\$48,097,137.43	
Resultados del Ejercicio (Ahorro/ Desahorro)	\$55,631,109.28	
Resultados de Ejercicios Anteriores		\$55,631,109.28
Revalúos		\$0.00
Reservas		\$0.00
Rectificaciones de Resultados de Ejercicios Anteriores		\$14,768,577.46
EXCESO O INSUFICIENCIA EN LA ACTUALIZACIÓN DE LA HACIENDA PÚBLICA/PATRIMONIO		
Resultado por Posición Monetaria		\$0.00
Resultado por Tenencia de Activos no Monetarios		\$0.00

 DIRECTOR GENERAL	 JEFE DE DEPTO DE RECURSOS FINANCIEROS	 DIRECTORA FINANCIERA
ING. ANDRES PERALTA RIVERA	L.C.P. FRANCISCO JAVIER GORDOA HERNANDEZ	L.A.E. CLAUDIA LETICIA DOMINGUEZ GONZALEZ

"Bajo protesta de decir verdad declaramos que los Estados Financieros y sus notas, son razonablemente correctos y son responsabilidad del emisor."



**COLEGIO DE ESTUDIOS CIENTIFICOS Y TECNOLOGICOS DEL
ESTADO DE TABASCO**

ESTADO DE FLUJOS DE EFECTIVO (DIRECTO)

01/01/2019 al 31/10/2019

ACTIVIDADES DE OPERACIÓN	Periodo	Acumulado	Contabilidad Ver. 1.0.0.233
Origen			
Ingresos de Gestión	198,779.67	4,251,463.02	
Impuestos	0.00	0.00	
Contribuciones de Mejoras	0.00	0.00	
Derechos	0.00	0.00	
Productos de Tipo Corriente	1,371.17	7,725.71	
Aprovechamientos de Tipo Corriente	0.00	0.00	
Ingresos por Venta de Bienes, Productos y Servicios en establecimientos de Gobierno	195,408.50	4,243,737.31	
Otras contribuciones causadas en ejercicios anteriores	0.00	0.00	
Participaciones y Aportaciones	0.00	0.00	
Participaciones	0.00	0.00	
Aportaciones	0.00	0.00	
Convenios	0.00	0.00	
Transferencias Asignaciones Subsidios y Otras Ayudas	14,433,371.00	363,323,664.31	
Transferencias Internas y Asignaciones al Sector Publico	0.00	0.00	
Transferencias al Resto del Sector Publico	14,433,371.00	363,323,664.31	
Subsidios y Subvenciones	0.00	0.00	
Ayudas Sociales	0.00	0.00	
Pensiones y Jubilaciones	0.00	0.00	
Otros Ingresos y Beneficios	0.00	0.00	
Suma Origenes Efectivo en Actividades de Operación	14,630,150.67	367,576,127.33	
Aplicación			
Gastos de Funcionamiento	27,600,986.34	332,772,632.67	
Servicios Personales	22,110,402.31	316,214,671.96	
Materiales y Suministros	296,513.26	2,224,520.97	
Servicios Generales	5,100,070.77	14,333,439.74	
Transferencias Asignaciones Subsidios y Otras Ayudas	0.00	0.00	
Transferencias Internas y Asignaciones al Sector Publico	0.00	0.00	
Transferencias al Resto del Sector Publico	0.00	0.00	
Subsidios y Subvenciones	0.00	0.00	
Ayudas Sociales	0.00	0.00	
Pensiones y Jubilaciones	0.00	0.00	
Transferencias a Fidelcomisos, Contratos y Mandatos Análogos	0.00	0.00	
Transferencias a la Seguridad Social	0.00	0.00	
Donativos	0.00	0.00	
Transferencias al Exterior	0.00	0.00	
Participaciones y Aportaciones	0.00	0.00	
Participaciones	0.00	0.00	
Aportaciones	0.00	0.00	
Convenios	0.00	0.00	
Suma Aplicaciones Efectivo en Actividades de Operación	27,600,986.34	332,772,632.67	
Flujo Neto de Efectivo por Actividades de Operación	-12,870,835.67	34,802,494.66	

ACTIVIDADES DE INVERSION

Origen
Contribuciones de Capital

0.00

0.00




"Bajo protesta de decir verdad declaramos que los Estados Financieros y sus notas, son razonablemente correctos y son responsabilidad del emisor."



**COLEGIO DE ESTUDIOS CIENTIFICOS Y TECNOLOGICOS DEL
ESTADO DE TABASCO**

ESTADO DE FLUJOS DE EFECTIVO (DIRECTO)
01/01/2019 al 31/10/2019

FEI-FLU001	Contabilidad	Ver. 1.0.0.233
Venta de Activos Fijcos	0.00	0.00
Otros	0.00	0.00
Suma Origenes Efectivo en Actividades de Inversión	0.00	0.00
Aplicación		
Bienes Muebles Inmuebles	0.00	632,447.18
Construcciones en Proceso (Obra Publica)	0.00	0.00
Otros	0.00	0.00
Suma Aplicaciones Efectivo en Actividades de Inversión	0.00	632,447.18
Flujo Neto de Efectivos por Actividades de Inversión	0.00	-632,447.18
ACTIVIDADES DE FINANCIAMIENTO		
Origen		
Endeudamiento Neto	0.00	0.00
Interno	0.00	0.00
Externo	0.00	0.00
Incremento de Otros Pasivos	0.00	0.00
Disminución de Activos Financieros	50,198,977.85	550,852,018.36
Suma Origenes Efectivo en Actividades de Financiamiento	50,198,977.85	550,852,018.36
Aplicación		
Incremento de Activos Financieros	50,114,413.00	535,391,330.92
Servicios de la Deuda	0.00	0.00
Interno	0.00	0.00
Externo	0.00	0.00
Disminución de Otros Pasivos	0.00	57,571,576.00
Suma Aplicaciones Efectivo en Actividades de Financiamiento	50,114,413.00	592,962,906.92
Flujo Neto de Efectivos por Actividades de Financiamiento	84,584.85	-42,110,888.56
Incremento/Disminución Neta en el Efectivo y Equivalentes al Efectivo	-12,792,270.82	-7,940,941.08
Efectivo y Equivalentes al Efectivo al Inicio del Ejercicio	28,743,644.04	24,892,214.30
Efectivo y Equivalentes al Efectivo al final del Ejercicio	16,951,373.22	16,951,373.22
ACTIVIDADES NO PRESUPUESTADAS		
Origen		
Suma de origen de operación no presupuestada	0.00	0.00
Aplicación		
Suma de aplicación de operación no presupuestada	0.00	0.00
Flujo Neto de Efectivo por operación no presupuestada	0.00	0.00
Efectivo y Equivalentes al Efectivo al Final del Ejercicio	16,951,373.22	16,951,373.22

 DIRECCIÓN GENERAL	 JEFE DE DEPTO DE RECURSOS FINANCIEROS	 DIRECTORA FINANCIERA
ING. ANDRES PERALTA RIVERA	L.C.P. FRANCISCO JAVIER GORDOA HERNANDEZ	L.A.E. CLAUDIA LETECIA DOMÍNGUEZ GONZALEZ


"Bajo protesta de decir verdad declaramos que los Estados Financieros y sus notas, son razonablemente correctos y son responsabilidad del emisor."


ESTADO ANALITICO DEL ACTIVO
DEL 01/10/2019 AL 31/10/2019


EFI-ANA001

Contabilidad Ver. 1.0.0.233

Concepto	Saldo Inicial 1	Cargos del Periodo 2	Abonos del Periodo 3	Saldo Final 4 (1+2-3)	Variación del Periodo (4-1)
Activo	64,885,950.02	114,589,454.94	124,966,573.54	54,508,831.42	-10,377,118.60
ACTIVO CIRCULANTE	32,047,486.09	112,202,952.50	124,966,573.54	19,283,865.05	-12,763,621.04
Efectivo y Equivalentes	29,743,844.04	84,829,128.52	77,621,399.34	16,951,373.22	-12,792,270.82
Derechos a Recibir Efectivo o Equivalentes	2,248,422.35	47,294,419.04	47,259,928.56	2,282,912.83	34,490.48
Derechos a Recibir Bienes o Servicios	0.00	0.00	0.00	0.00	0.00
Inventarios	0.00	0.00	0.00	0.00	0.00
Almacenes	55,419.70	79,404.94	85,245.64	49,579.00	-5,840.70
Estimación por Pérdida o Deterioro de Activos Circulantes	0.00	0.00	0.00	0.00	0.00
Otros Activos Circulantes	0.00	0.00	0.00	0.00	0.00
ACTIVO NO CIRCULANTE	32,838,463.93	2,386,502.44	0.00	35,224,966.37	2,386,502.44
Inversiones Financieras a Largo Plazo	0.00	0.00	0.00	0.00	0.00
Derechos a Recibir Efectivo o Equivalentes a Largo Plazo	525,450.00	0.00	0.00	525,450.00	0.00
Bienes Inmuebles, Infraestructura y Construcciones en Proceso	18,642,610.44	0.00	0.00	18,642,610.44	0.00
Bienes Muebles	26,438,685.61	2,386,502.44	0.00	28,825,168.05	2,386,502.44
Activos Intangibles	617,863.27	0.00	0.00	617,863.27	0.00
Depreciación, Deterioro y Amortización Acumulada de Bienes	13,386,125.39	0.00	0.00	13,386,125.39	0.00
Activos Diferidos	0.00	0.00	0.00	0.00	0.00
Estimación por Pérdida a Deterioro de Activos no Circulantes	0.00	0.00	0.00	0.00	0.00
Otros Activos no Circulantes	0.00	0.00	0.00	0.00	0.00

DIRECTOR GENERAL

ING. ANDRÉS PERALTA RIVERA

JEFE DE DEPTO DE RECURSOS FINANCIEROS

L.C.P. FRANCISCO DAVIER GORDOA
HERNANDEZ

DIRECTORA FINANCIERA

L.A.E. CLAUDIA LETICIA DOMÍNGUEZ
GONZALEZ

"Bajo protesta de decir verdad declaramos que los Estados Financieros y sus notas, son razonablemente correctos y son responsabilidad del emisor."



**COLEGIO DE ESTUDIOS CIENTIFICOS Y TECNOLOGICOS DEL
ESTADO DE TABASCO**

**ESTADO DE SITUACION FINANCIERA
COMPARATIVO ANUAL AL 30/11/2019**

	EPI-ST001		Contabilidad Ver. 1.0.0.233	
	2019	2018	2019	2018
ACTIVO CIRCULANTE	ACTIVO	2018	PASIVO	2018
Efectivo y Equivalentes	16,103,639.97	24,892,214.30	Cuentas por Pagar a Corto Plazo	53,198,985.70
Derechos a Recibir	2,264,913.34	5,274,118.90	Documentos por Pagar a Corto Plazo	0.00
Equivalentes	0.00	0.00	Porción a Corto Plazo de la Deuda Pública a Largo Plazo	0.00
Derechos a Recibir Bienes o Servicios	0.00	0.00	Titulos y Valores a Corto Plazo	0.00
Inventarios	0.00	0.00	Pasivos Diferidos a Corto Plazo	26,336.95
Almacenes	57,327.64	107,134.88	Fondos y Bienes de Terceros en Garantía y/o Administración a Corto Plazo	0.00
Estimación por Pérdida o Deterioro de Activos Circulantes	0.00	0.00	Provisiones a Corto Plazo	0.00
Otros Activos Circulantes	0.00	0.00	Otros Pasivos a Corto Plazo	22,199,770.41
Total de ACTIVO CIRCULANTE	18,425,880.95	30,273,468.08	Total de PASIVO CIRCULANTE	75,425,093.06
Inversiones				
Financieras a Largo Plazo	0.00	0.00	Cuentas por Pagar a Largo Plazo	82,033,043.16
Derechos a Recibir Efectivo o Equivalentes a Largo Plazo	525,450.00	525,450.00	Documentos por Pagar a Largo Plazo	0.00
Bienes Inmuebles, Infraestructura y Construcciones en Proceso	18,642,610.44	18,642,610.44	Deuda Pública a Largo Plazo	0.00
Bienes Muebles	28,825,168.05	25,702,989.30	Pasivos Diferidos a Largo Plazo	0.00
Activos Intangibles	617,863.27	617,863.27	Fondos y Bienes de Terceros en Garantía y/o Administración a Largo Plazo	149,610.55
Depreciación, Deterioro y Amortización Acumulada de Bienes	-13,386,125.39	-13,386,125.39	Provisiones a Largo Plazo	0.00
Activos Diferidos	0.00	0.00	Total de PASIVO NO CIRCULANTE	82,182,653.71
Estimación por Pérdida o Deterioro de Activos no Circulantes	0.00	0.00	Total de PASIVO	157,607,746.77
Otros Activos no Circulantes	0.00	0.00		
Total de ACTIVO NO CIRCULANTE	35,224,966.37	32,102,767.62	HACIENDA PUBLICA/PATRIMONIO O CONTRIBUIDO	2019
Total de ACTIVO	53,650,847.32	62,376,235.70	Aportaciones	16,005,695.22
			Donaciones de Capital	18,565,400.04
			Actualización de la Hacienda Pública/Patrimonio	0.00

"Bajo protesta de decir verdad declaramos que los Estados Financieros y sus notas, son razonablemente correctos y son responsabilidad del emisor."


**COLEGIO DE ESTUDIOS CIENTIFICOS Y TECNOLOGICOS DEL
ESTADO DE TABASCO**


**ESTADO DE SITUACION FINANCIERA
COMPARATIVO ANUAL AL 30/11/2019**


EFL-SIT001

Contabilidad Ver. 1.0.0.233

HACIENDA PUBLICA/PATRIMONIO		2019	2018
Total de HACIENDA PUBLICA/PATRIMONIO O CONTRIBUIDO HACIENDA PUBLICA /PATRIMONIO GENERADO		34,571,095.26	34,571,095.26
Resultado Neto del Ejercicio: (Ahorro/Desahorro)		24,140,487.29	0.00
Resultados del Ejercicio (Ahorro/Desahorro)		0.00	-55,631,109.28
Resultados de Ejercicios Anteriores		-61,570,556.38	-5,939,447.10
Revalúos		0.00	0.00
Reservas		0.00	0.00
Rectificaciones de Resultados de Ejercicios Anteriores		-101,097,935.62	-86,329,358.16
Total de HACIENDA PÚBLICA /PATRIMONIO GENER EXCESO O INSUFICIENCIA EN LA ACTUALIZACION DE LA HACIENDA PÚBLICA/PATRIMONIO		-138,527,994.71	-147,899,914.54
Resultado por Posición Monetaria		0.00	0.00
Resultado por Tenencia de Activos no Monetarios		0.00	0.00
Total de EXCESO O INSUFICIENCIA EN LA ACTUALIZACION DE LA HACIENDA PÚBLICA/PATRIMONIO		0.00	0.00
Total de HACIENDA PUBLICA/PATRIMONIO		-103,956,899.45	-113,328,819.28
TOTAL DE PASTIVO Y HACIENDA PUBLICA/PATRIMONIO:		53,650,847.32	62,376,235.70

DIRECTOR GENERAL

INGR. ANDRES PERALTA RIVERA

DIRECTORA FINANCIERA

L.A.E. CLAUDIA LETICIA DOMÍNGUEZ GONZÁLEZ

JEFE DE DEPTO DE RECURSOS FINANCIEROS

L.C.P. FRANCISCO JAVIER GORDOA HERNÁNDEZ

"Bajo protesta de decir verdad declaramos que los Estados Financieros y sus notas, son razonablemente correctos y son responsabilidad del emisor."



**COLEGIO DE ESTUDIOS CIENTÍFICOS Y TECNOLÓGICOS DEL
ESTADO DE TABASCO**

ESTADO DE ACTIVIDADES

MENSUAL Y ACUMULADO DEL 01/01/2019 AL 30/11/2019

EFI-ESA001		Contabilidad Ver. 1.0.0.233	
INGRESOS Y OTROS BENEFICIOS			
	Periodo	Acumulado	
INGRESOS DE GESTIÓN			
Impuestos	0.00		0.00
Cuotas y Aportaciones de Seguridad Social	0.00		0.00
Contribuciones de Mejoras	0.00		0.00
Derechos	0.00		0.00
Productos	0.00		0.00
Apropiamientos	0.00		0.00
Ingresos por Venta de Bienes y Servicios	170,186.00		4,413,923.31
Total de INGRESOS DE GESTIÓN	170,186.00		4,413,923.31
PARTICIPACIONES, APORTACIONES, CONVENIOS, INCENTIVOS DERIVADOS DE LA			
Participaciones, Aportaciones, Convenios, Incentivos Derivados de la Colaboración Fiscal y	0.00		0.00
Transferencias, Asignaciones, Subsidios y Subvenciones, y Pensiones y Jubilaciones	19,283,521.05		425,134,733.49
Total de PARTICIPACIONES, APORTACIONES, CONVENIOS, INCENTIVOS DERIVADOS DE LA	19,283,521.05		425,134,733.49
OTROS INGRESOS Y BENEFICIOS			
Ingresos Financieros	947.19		8,672.90
Incremento por Variación de Inventarios	0.00		0.00
Disminución del Exceso de Estimaciones por Pérdida o Detenore u Obsolescencia	0.00		0.00
Disminución del Exceso de Provisiones	0.00		0.00
Otros Ingresos y Beneficios Varios	0.00		0.00
Total de OTROS INGRESOS Y BENEFICIOS	947.19		8,672.90
Total de INGRESOS Y OTROS BENEFICIOS	19,484,654.24		429,557,329.70
GASTOS Y OTRAS PÉRDIDAS			
	Periodo	Acumulado	
GASTOS DE FUNCIONAMIENTO			
Servicios Personales	40,209,534.91		369,339,310.54
Materiales y Suministros	486,747.27		2,961,229.53
Servicios Generales	2,708,685.51		32,991,713.38
Total de GASTOS DE FUNCIONAMIENTO	43,404,967.69		405,292,253.45
TRANSFERENCIAS, ASIGNACIONES, SUBSIDIOS Y OTRAS AYUDAS			
Transferencias Internas y Asignaciones al Sector Público	0.00		0.00
Transferencias al Resto del Sector Público	0.00		0.00
Subsidios y Subvenciones	0.00		0.00
Ayudas Sociales	0.00		0.00
Pensiones y Jubilaciones	0.00		0.00
Transferencias a Fideicomisos, Mandatos y Contratos Análogos	0.00		0.00
Transferencias a la Seguridad Social	0.00		0.00
Donativo	0.00		0.00
Transferencias al Exterior	0.00		0.00
Total de TRANSFERENCIAS, ASIGNACIONES, SUBSIDIOS Y OTRAS AYUDAS	0.00		0.00
PARTICIPACIONES Y APORTACIONES			
Participaciones	0.00		0.00
Aportaciones	0.00		0.00

"Bajo protesta de decir verdad declaramos que los Estados Financieros y sus notas, son razonablemente correctos y son responsabilidad del emisor."



**COLEGIO DE ESTUDIOS CIENTIFICOS Y TECNOLOGICOS DEL
ESTADO DE TABASCO**

**ESTADO DE ACTIVIDADES
MENSUAL Y ACUMULADO DEL 01/01/2019 AL 30/11/2019**

EFI-ESAO01		Contabilidad Ver. 1.0.0.233	
GASTOS Y OTRAS PÉRDIDAS			
	Periodo	Acumulado	
Convenios	0.00	0.00	
Total de PARTICIPACIONES Y APORTACIONES	0.00	0.00	
INTERESES, COMISIONES Y OTROS GASTOS DE LA DEUDA PÚBLICA			
Intereses de la Deuda Pública	0.00	0.00	
Comisiones de la Deuda Pública	0.00	0.00	
Gastos de la Deuda Pública	0.00	0.00	
Costo por Coberturas	0.00	0.00	
Apoyos Financieros	0.00	0.00	
Total de INTERESES, COMISIONES Y OTROS GASTOS DE LA DEUDA PÚBLICA	0.00	0.00	
OTROS GASTOS Y PÉRDIDAS EXTRAORDINARIAS			
Estimaciones, Deprecaciones, Deterioros, Obsolescencia y Amortizaciones	0.00	0.00	
Provisiones	0.00	0.00	
Disminución de Inventarios	15,475.94	107,136.96	
Aumento por Insuficiencia de Estimaciones por Pérdida o Deterioro u Obsolescencia	0.00	0.00	
Aumento por Insuficiencia de Provisiones	0.00	0.00	
Otros Gastos	0.00	17,442.00	
Total de OTROS GASTOS Y PÉRDIDAS EXTRAORDINARIAS	15,475.94	124,578.96	
INVERSIÓN PÚBLICA			
Inversión Pública no Capitalizable	0.00	0.00	
Total de INVERSIÓN PÚBLICA	0.00	0.00	
Total de GASTOS Y OTRAS PÉRDIDAS	43,420,423.63	405,416,892.41	

Total de Ahorro/Desahorro Neto del Ejercicio

-23,955,789.39

24,140,497.29

 DIRECTOR GENERAL
ING. ANDRES PERALTA RIVERA

 JEFE DE DEPTO DE RECURSOS FINANCIEROS
L.C.P. FRANCISCO JAVIER GORDOA HERNANDEZ

 DIRECTORA FINANCIERA
L.A.E. CLAUDIA LETICIA DOMINGUEZ GONZALEZ

"Bajo protesta de decir verdad declaramos que los Estados Financieros y sus notas, son razonablemente correctos y son responsabilidad del emisor."



Colegio de Estudios Científicos y Tecnológicos del Estado de Tabasco
Estado de Variación en la Hacienda Pública Del 01/01/2019 al 31/11/2019

Concepto	Hacienda Pública / Patrimonio Contribuido	Hacienda Pública / Patrimonio Generado de Ejercicios Anteriores	Hacienda Pública / Patrimonio Generado del Ejercicio	Exceso o Insuficiencia en la Actualización de la Hacienda Pública / Patrimonio	Total
Hacienda Pública / Patrimonio Contribuido Neto de 2018	34,571,095.26				34,571,095.26
Aportaciones	16,005,695.22				16,005,695.22
Donaciones de Capital	18,565,400.04				18,565,400.04
Actualización de la Hacienda Pública/Patrimonio	-				-
Hacienda Pública / Patrimonio Generado Neto de 2018		- 92,268,805.26	- 55,631,109.28		- 147,899,914.54
Resultados del Ejercicio (Ahorro/Desahorro)			- 55,631,109.28		- 55,631,109.28
Resultados de Ejercicios Anteriores		- 5,939,447.10			- 5,939,447.10
Revalúos					-
Reservas					-
Rectificaciones de Resultados de Ejercicios Anteriores		- 86,329,358.16			- 86,329,358.16
Exceso o Insuficiencia en la Actualización de la Hacienda Pública / Patrimonio Neto de 2018					
Resultado por Posición Monetaria				-	-
Resultado por Tenencia de Activos no Monetarios				-	-
Hacienda Pública / Patrimonio Neto Final de 2018	34,571,095.26	- 92,268,805.26	- 55,631,109.28		- 113,328,819.28
Cambios en la Hacienda Pública / Patrimonio Contribuido Neto de 2019					
Aportaciones	-				-
Donaciones de Capital	-				-
Actualización de la Hacienda Pública/Patrimonio	-				-
Variaciones de la Hacienda Pública / Patrimonio Generado Neto de 2019		- 61,570,556.38	70,942,476.21		9,371,919.83



Colegio de Estudios Científicos y Tecnológicos del Estado de Tabasco
Estado de Variación en la Hacienda Pública Del 01/01/2019 al 31/11/2019

Concepto	Hacienda Pública / Patrimonio Contribuido	Hacienda Pública / Patrimonio Generado de Ejercicios Anteriores	Hacienda Pública / Patrimonio Generado del Ejercicio	Exceso o Insuficiencia en la Actualización de la Hacienda Pública / Patrimonio	Total
Resultados del Ejercicio (Ahorro/Desahorro)			24,140,497.29		24,140,497.29
Resultados de Ejercicios Anteriores		- 61,570,556.38	61,570,556.38		-
Revalúos					-
Reservas					-
Rectificaciones de Resultados de Ejercicios Anteriores			- 14,768,577.46		- 14,768,577.46
Cambios en el Exceso o Insuficiencia en la Actualización de la Hacienda Pública / Patrimonio Neto de 2019					-
Resultado por Posición Monetaria					-
Resultado por Tenencia de Activos no Monetarios					-
Hacienda Pública / Patrimonio Neto Final de 2019	34,571,095.26	- 153,839,361.64	15,311,366.93	- -	103,956,899.45

DIRECTOR GENERAL

 ING. ANDRES PERALTA RIVERA

JEFE DE DEPTO DE RECURSOS FINANCIEROS

 L.C.P. FRANCISCO JAVIER GORDO HERNANDEZ

DIRECTORA FINANCIERA

 L.A.E. CLAUDIA LETICIA DOMINGUEZ GONZALEZ

"Bajo protesta de decir verdad declaramos que los Estados Financieros y sus notas, son razonablemente correctos y son responsabilidad del emisor."



COLEGIO DE ESTUDIOS CIENTIFICOS Y TECNOLOGICOS DEL
ESTADO DE TABASCO

ESTADO DE CAMBIOS EN LA SITUACION FINANCIERA
COMPARATIVO ANUAL DEL 01/01/2019 AL 30/11/2019

	Origen 2019	Aplicación 2019	Contabilidad Ver. 1.0.0.233
ACTIVO			
ACTIVO CIRCULANTE			
Efectivo y Equivalentes	\$8,788,574.33		
Derechos a Recibir Efectivo o Equivalentes	\$3,009,205.56		
Derechos a Recibir Bienes o Servicios			\$0.00
Inventarios			\$0.00
Almacenes	\$49,807.24		
Estimación por Pérdida o Deterioro de Activos Circulantes	\$0.00		
Otros Activos Circulantes			\$0.00
ACTIVO NO CIRCULANTE			
Inversiones Financieras a Largo Plazo			\$0.00
Derechos a Recibir Efectivo o Equivalentes a Largo Plazo			\$0.00
Bienes Inmuebles, Infraestructura y Construcciones en Proceso			\$0.00
Bienes Muebles			\$3,122,198.75
Activos Intangibles			\$0.00
Depreciación, Deterioro y Amortización Acumulada de Bienes	\$0.00		\$0.00
Activos Diferidos			\$0.00
Estimación por Pérdida o Deterioro de Activos no Circulantes	\$0.00		\$0.00
Otros Activos no Circulantes			\$0.00
PASIVO			
PASIVO CIRCULANTE			
Cuentas por Pagar a Corto Plazo			\$34,181,475.65
Documentos por Pagar a Corto Plazo			\$0.00
Porción a Corto Plazo de la Deuda Pública a Largo Plazo			\$0.00
Títulos y Valores a Corto Plazo			\$0.00
Pasivos Diferidos a Corto Plazo			\$0.00
Fondos y Bienes de Terceros en Garantía y/o Administración a Corto Plazo			\$0.00
Provisiones a Corto Plazo			\$0.00
Otros Pasivos a Corto Plazo	\$22,199,770.41		
PASIVO NO CIRCULANTE			
Cuentas por Pagar a Largo Plazo			\$6,196,212.97
Documentos por Pagar a Largo Plazo	\$0.00		
Deuda Pública a Largo Plazo	\$0.00		
Pasivos Diferidos a Largo Plazo	\$0.00		
Fondos y Bienes de Terceros en Garantía y/o Administración a Largo Plazo	\$60,610.00		
Provisiones a Largo Plazo	\$0.00		
HACIENDA PÚBLICA/PATRIMONIO			
HACIENDA PÚBLICA/PATRIMONIO CONTRIBUIDO			
Aportaciones	\$0.00		
Donaciones de Capital	\$0.00		




"Bajo protesta de decir verdad declaramos que los Estados Financieros y sus notas, son razonablemente correctos y son responsabilidad del emisor."



**COLEGIO DE ESTUDIOS CIENTIFICOS Y TECNOLOGICOS DEL
ESTADO DE TABASCO**

**ESTADO DE CAMBIOS EN LA SITUACION FINANCIERA
COMPARATIVO ANUAL DEL 01/01/2019 AL 30/11/2019**

	Origen 2019	Aplicación 2019	Contabilidad Ver. 1.0.0.233
HACIENDA PÚBLICA/PATRIMONIO			
Actualización de la Hacienda Pública/Patrimonio			
HACIENDA PÚBLICA /PATRIMONIO GENERADO			
Resultado Neto del Ejercicio: (Ahorro/Desahorro)	\$24,140,497.29		
Resultados del Ejercicio (Ahorro/ Desahorro)	\$55,631,109.28		
Resultados de Ejercicios Anteriores		\$55,631,109.28	
Revalúos		\$0.00	
Reservas		\$0.00	
Rectificaciones de Resultados de Ejercicios Anteriores			
EXCESO O INSUFICIENCIA EN LA ACTUALIZACIÓN DE LA HACIENDA PÚBLICA/PATRIMONIO			\$14,768,577.46
Resultado por Posición Monetaria			\$0.00
Resultado por Tenencia de Activos no Monetarios			\$0.00

DIRECTOR GENERAL	JEFE DE DEPTO DE RECURSOS FINANCIEROS	DIRECTORA FINANCIERA
 ING. ANDRES PERALTA RIVERA	 L.C.P. FRANCISCO JAVIER GORDO HERNANDEZ	 L.A.E. CLAUDIA LETICIA DOMINGUEZ GONZALEZ

"Bajo protesta de decir verdad declaramos que los Estados Financieros y sus notas, son razonablemente correctos y son responsabilidad del emisor."

Colegio de Estudios Científicos y Tecnológicos del Estado de Tabasco
Estado de Flujos de Efectivo
Del 01/01/2019 al 30/11/2019

	2019	2018
Flujos de Efectivo de las Actividades de Operación	382,179,631.52	330,441,595.92
Origen		
Impuestos		
Cuotas y Aportaciones de Seguridad Social		
Contribuciones de Mejoras		
Derechos		
Productos	8,672.90	106,150.99
Aprovechamientos		
Ingresos por Venta de Bienes y Prestación de Servicios	4,413,923.31	4,307,686.67
Participaciones, Aportaciones, Convenios, Incentivos		
Derivados de la Colaboración Fiscal y Fondos Distintos		
de Aportaciones		
Transferencias, Asignaciones, Subsidios y	377,757,035.31	326,027,758.26
Subvenciones, y Pensiones y Jubilaciones		
Otros Orígenes de Operación		
Aplicación	367,980,018.34	402,612,427.74
Servicios Personales	349,468,135.33	316,957,471.73
Materiales y Suministros	2,691,140.37	2,240,728.21
Servicios Generales	15,820,742.64	83,414,227.80
Transferencias Internas y Asignaciones al Sector		
Público		
Transferencias al resto del Sector Público		
Subsidios y Subvenciones		
Ayudas Sociales		
Pensiones y Jubilaciones		
Transferencias a Fideicomisos, Mandatos y Contratos		
Análogos		
Transferencias a la Seguridad Social		
Donativos		
Transferencias al Exterior		
Participaciones		
Aportaciones		
Convenios		
Otras Aplicaciones de Operación		
Flujos Netos de Efectivo por Actividades de Operación	14,199,613.18	- 72,170,831.82
Flujos de Efectivo de las Actividades de Inversión		
Origen		
Bienes Inmuebles, Infraestructura y Construcciones en		
Proceso	-	-

fk


fk


Colegio de Estudios Científicos y Tecnológicos del Estado de Tabasco


Estado de Flujos de Efectivo

Del 01/01/2019 al 30/11/2019

Concepto	2019	2018
Bienes Muebles		
Otros Orígenes de Inversión		
Aplicación	2,615,389.97	759,164.00
Bienes Inmuebles, Infraestructura y Construcciones en Proceso		759,164.00
Bienes Muebles	2,615,389.97	
Otras Aplicaciones de Inversión		
Flujos Netos de Efectivo por Actividades de Inversión	- 2,615,389.97	- 759,164.00
Flujo de Efectivo de las Actividades de Financiamiento		
Origen	617,642,669.66	574,336,298.84
Endeudamiento Neto		
Interno		
Externo		
Otros Orígenes de Financiamiento	617,642,669.66	574,336,298.84
Aplicación	638,015,467.20	477,950,627.02
Servicios de la Deuda	10,568.00	
Interno		
Externo		
Otras Aplicaciones de Financiamiento	638,004,899.20	477,950,627.02
Flujos Netos de Efectivo por Actividades de Financiamiento	- 20,372,797.54	96,385,671.82
Incremento/Disminución Neta en el Efectivo y Equivalentes al Efectivo	- 8,788,574.33	23,455,676.00
Efectivo y Equivalentes al Efectivo al Inicio del Ejercicio	24,892,214.30	1,436,538.30
Efectivo y Equivalentes al Efectivo al Final del Ejercicio	16,103,639.97	24,892,214.30

DIRECTOR GENERAL

ING. ANDRES PERALTA RIVERA

JEFE DE DEPTO DE RECURSOS FINANCIEROS

L.C.P. FRANCISCO JAVIER GORDA HERNANDEZ

DIRECTORA FINANCIERA

L.A.E. CLAUDIA LETICIA DOMINGUEZ GONZALEZ

"Bajo protesta de decir verdad declaramos que los Estados Financieros y sus notas, son razonablemente correctos y son responsabilidad del emisor."




**COLEGIO DE ESTUDIOS CIENTIFICOS Y TECNOLOGICOS DEL
ESTADO DE TABASCO**


**ESTADO ANALITICO DEL ACTIVO
DEL 01/11/2019 AL 30/11/2019**


Concepto	Saldo Inicial 1	Cargos del Periodo 2	Abonos del Periodo 3	Saldo Final 4 (1+2-3)	Variación del Periodo (4-1)
Activo	54,507,960.67	136,374,928.80	137,232,042.15	53,650,847.32	-857,113.35
ACTIVO CIRCULANTE	19,282,994.30	136,374,928.80	137,232,042.15	18,425,860.95	-857,113.35
Electivo y Equivalentes	16,951,373.22	81,395,155.49	82,242,898.74	16,103,639.97	-847,733.25
Derechos a Recibir Efectivo o Equivalentes	2,282,912.83	54,576,797.31	54,594,796.80	2,264,913.34	-17,999.49
Derechos a Recibir Bienes o Servicios	0.00	0.00	0.00	0.00	0.00
Inventarios	0.00	0.00	0.00	0.00	0.00
Almacenes	48,708.25	402,976.00	394,356.61	57,327.64	8,619.39
Estimación por Pérdida o Deterioro de Activos Circulantes	0.00	0.00	0.00	0.00	0.00
Otros Activos Circulantes	0.00	0.00	0.00	0.00	0.00
ACTIVO NO CIRCULANTE	35,224,966.37	0.00	0.00	35,224,966.37	0.00
Inversiones Financieras a Largo Plazo	0.00	0.00	0.00	0.00	0.00
Derechos a Recibir Efectivo o Equivalentes a Largo Plazo	525,450.00	0.00	0.00	525,450.00	0.00
Bienes Inmuebles, Infraestructura y Construcciones en Proceso	18,642,610.44	0.00	0.00	18,642,610.44	0.00
Bienes Muebles	28,825,168.05	0.00	0.00	28,825,168.05	0.00
Activos Intangibles	617,863.27	0.00	0.00	617,863.27	0.00
Depreciación, Deterioro y Amortización Acumulada de Bienes	13,386,125.39	0.00	0.00	13,386,125.39	0.00
Activos Diferidos	0.00	0.00	0.00	0.00	0.00
Estimación por Pérdida o Deterioro de Activos no Circulantes	0.00	0.00	0.00	0.00	0.00
Otros Activos no Circulantes	0.00	0.00	0.00	0.00	0.00

EFI-ANA001

Contabilidad Ver. 1.0.0.233

DIRECTOR GENERAL

ING. ANDRES RERALTA RIVERA

JEFE DE DEPTO DE REQUISITOS FINANCIEROS

L.C.P. FRANCISCO JAVIER GORDO
HERNANDEZ

DIRECTORA FINANCIERA

L.A.E. CLAUDIA LETICIA DOMÍNGUEZ
GONZÁLEZ

"Bajo protesta de decir verdad declaramos que los Estados Financieros y sus notas, son razonablemente correctos y son responsabilidad del emisor."