

DESTINO DE LOS RECURSOS FEDERALES QUE RECIBEN UNIVERSIDADES E INSTITUCIONES DE EDUCACIÓN MEDIA SUPERIOR Y SUPERIOR

En términos del artículo 38, fracción I del Decreto de Presupuesto de Egresos de la Federación para el Ejercicio Fiscal 2019




Programas y cumplimiento de metas

Cifras acumuladas desde enero al periodo que se reporta 01 Enero al 31 de Diciembre 2019

Fracción I

Universidad / Institución	Programa	Gasto Ejercido (Millones de pesos)			Metas alcanzadas al período Enero-diciembre	Metas alcanzadas al periodo en	
		Enero-Octubre	Enero-Noviembre	Enero-Diciembre		Meta Anual Indicador / (Variable meta)	Metas programada enero-diciembre
COLEGIO DE ESTUDIOS CIENTÍFICOS Y TECNOLOGICOS DEL ESTADO DE QUERETARO	EDUCACIÓN MEDIA SUPERIOR	61.945.428,98	70.532.231,79	78.909.939,84	Tasa de Abandono escolar al cierre del ciclo escolar.	11,00	11,00
					Tasa de Eficiencia Terminal CECyTEQ	70,00	70,00
					Porcentaje de absorción del Colegio de Estudios Científicos y Tecnológicos del Estado	8,50	8,50
					Porcentaje de alumnado con beca en el CECYTEQ	40,00	40,00
					Porcentaje de aspirantes al CECYTEQ aceptados.	60,00	60,00
					Porcentaje de alumnado que se benefician con la asignación de recursos para acciones de Infraestructura en el año	15,00	15,00
					Porcentaje de personal administrativo del CECYTEQ capacitado	85,00	85,00
					Porcentaje de personal docente capacitado en CECYTEQ	30,00	30,00
					Porcentaje de profesores del CECYTEQ evaluados con desempeño satisfactorio	70,00	70,00

 _____ JEFE DEL DEPTO. DE RECURSOS FINANCIEROS	 _____ DIRECTOR GENERAL	 _____ DIRECTOR ADMINISTRATIVO
-----------------------------------------------------------------------------------------------------------------------------------------	--------------------------------------------------------------------------------------------------------------------	---------------------------------------------------------------------------------------------------------------------------

DESTINO DE LOS RECURSOS FEDERALES QUE RECIBEN UNIVERSIDADES E INSTITUCIONES DE EDUCACIÓN MEDIA SUPERIOR Y SUPERIOR

En términos del artículo 38, fracción I del Decreto de Presupuesto de Egresos de la Federación para el Ejercicio Fiscal 2019

Programas y cumplimiento de metas

Cifras acumuladas desde enero al periodo que se reporta 01 Enero al 31 de Diciembre 2019

Fracción I

Universidad / Institución	Programa	Gasto Ejercido (Millones de pesos)			Metas alcanzadas al periodo Enero-diciembre	Metas alcanzadas al periodo enero-diciembre		
		Enero-Octubre	Enero-Noviembre	Enero-Diciembre		Meta Anual Indicador / (Variable meta)	Metas programadas enero-diciembre	Metas alcanzadas enero- diciembre
COLEGIO DE ESTUDIOS CIENTÍFICOS Y TECNOLÓGICOS DEL ESTADO DE QUERETARO	EDUCACIÓN MEDIA SUPERIOR	90.079.867,48	118.277.807,61	124.678.587,32	Tasa de Abandono escolar al cierre del ciclo escolar.	11,00	11,00	10,41
					Tasa de Eficiencia Terminal CECYTEQ	70,00	70,00	72,97
					Porcentaje de absorción del Colegio de Estudios Científicos y Tecnológicos del Estado	8,50	8,50	9,76
					Porcentaje de alumnado con beca en el CECYTEQ	40,00	40,00	86,71
					Porcentaje de aspirantes al CECYTEQ aceptados.	60,00	60,00	62,97
					Porcentaje de alumnado que se benefician con la asignación de recursos para acciones de Infraestructura en el año	15,00	15,00	15,45
					Porcentaje de personal administrativo del CECYTEQ capacitado	85,00	85,00	82,00
					Porcentaje de personal docente capacitado en CECYTEQ	30,00	30,00	78,80
					Porcentaje de profesores del CECYTEQ evaluados con desempeño satisfactorio	70,00	70,00	85,00

  
JEFE DEL DEPTO. DE RECURSOS FINANCIEROS

  
DIRECTOR GENERAL

  
DIRECTOR ADMINISTRATIVO






DESTINO DE LOS RECURSOS FEDERALES QUE RECIBEN UNIVERSIDADES E INSTITUCIONES DE EDUCACIÓN MEDIA SUPERIOR Y SUPERIOR

En términos del artículo 38, fracción I del Decreto de Presupuesto de Egresos de la Federación para el Ejercicio Fiscal 2019

Programas y cumplimiento de metas

Cifras acumuladas desde enero al periodo que se reporta 01 Enero al 31 de Diciembre 2019

Fracción I

Universidad / Institución	Programa	Gasto Ejercido (Millones de pesos)			Metas alcanzadas al periodo Enero-diciembre	Metas alcanzadas al periodo enero-diciembre		
		Enero-Octubre	Enero-Noviembre	Enero-Diciembre		Meta Anual Indicador / (Variable meta)	Metas programadas enero-diciembre	Metas alcanzadas enero- diciembre
COLEGIO DE ESTUDIOS CIENTÍFICOS Y TECNOLOGICOS DEL ESTADO DE QUERETARO	EDUCACIÓN MEDIA SUPERIOR	10.882.710,23	12.306.702,32	21.154.405,72	Tasa de Abandono escolar al cierre del ciclo escolar.	11,00	11,00	10,41
					Tasa de Eficiencia Terminal CECYTEQ	70,00	70,00	72,97
					Porcentaje de absorción del Colegio de Estudios Científicos y Tecnológicos del Estado	8,50	8,50	9,76
					Porcentaje de alumnado con beca en el CECYTEQ	40,00	40,00	86,71
					Porcentaje de aspirantes al CECYTEQ aceptados.	60,00	60,00	62,97
					Porcentaje de alumnado que se benefician con la asignación de recursos para acciones de Infraestructura en el año	15,00	15,00	15,45
					Porcentaje de personal administrativo del CECYTEQ capacitado	85,00	85,00	82,00
					Porcentaje de personal docente capacitado en CECYTEQ	30,00	30,00	78,80
					Porcentaje de profesores del CECYTEQ evaluados con desempeño satisfactorio	70,00	70,00	85,00
 _____ JEFE DEL DEPTO. DE RECURSOS FINANCIEROS		 _____ DIRECTOR GENERAL		 _____ DIRECTOR ADMINISTRATIVO				

**DESTINO DE LOS RECURSOS FEDERALES QUE RECIBEN INIVERSIDADES E INSTITUCIONES DE EDUCACIÓN MEDIA SUPERIOR Y SUPERIOR**




En términos del artículo 38, fracción III del Decreto de Presupuesto de Egresos de la Federación para el Ejercicio Fiscal 2019

Desglose del gasto corriente de operación

Cifras acumuladas desde enero al período que se reporta 01 Enero al 31 de Diciembre 2019

**Fracción III**

Universidad / Institución	Gasto Corriente de Operación ( Pesos )											
	Materiales y Suministros			Servicios Generales			Otros			Total		
	Enero-Octubre	Enero-Noviembre	Enero-Diciembre	Enero-Octubre	Enero-Noviembre	Enero-Diciembre	Enero-Octubre	Enero-Noviembre	Enero-Diciembre	Enero-Octubre	Enero-Noviembre	Enero-Diciembre
COLEGIO DE ESTUDIOS CIENTÍFICOS Y TECNOLÓGICOS DEL ESTADO DE QUERETARO	0,00	0,00	0,00	2.300.259,00	2.526.700,00	3.262.110,00	87.779.608,48	115.751.107,61	121.416.477,32	90.079.867,48	118.277.807,61	124.678.587,32

 _____ JEFE DEL DEPTO. DE RECURSOS FINANCIEROS	 _____ DIRECTOR GENERAL	 _____ DIRECTOR ADMINISTRATIVO
----------------------------------------------------------------------------------------------------------------------------------------	-------------------------------------------------------------------------------------------------------------------	--------------------------------------------------------------------------------------------------------------------------





DESTINO DE LOS RECURSOS FEDERALES QUE RECIBEN UNIVERSIDADES E INSTITUCIONES DE EDUCACIÓN MEDIA SUPERIOR Y SUPERIOR

En términos del artículo 38, fracción II del Decreto de Presupuesto de Egresos de la Federación para el Ejercicio Fiscal 2019

Costo de la plantilla de personal

Cifras acumuladas desde enero al periodo que se reporta 01 Enero al 31 de Diciembre 2019

Fracción II

Universidad / Institución	Estructura de la Plantilla													
	Categoría	Tipo de personal 1 /	Costo unitario bruto (pesos)			Número de plazas			Responsabilidad laboral	Ubicación	Costo total de la plantilla (Pesos)			
			Abril	May	Jun	Abril	May	Jun			Abril	May	Jun	Acumulado Enero-Junio
CECYTEQ	ADMINISTRATIVO ESPECIALIZADO	ADMINISTRATIVO	10,483.00	10,483.00	10,483.00	16	16	17		DR GRAL Y 12 PLANTELES	167,728.00	167,728.00	178,211.00	513,667.00
CECYTEQ	ANALISTA ESPECIALIZADO	ADMINISTRATIVO	10,070.00	10,070.00	10,920.00	7	7	7		DR GRAL Y 12 PLANTELES	70,490.00	70,490.00	76,440.00	217,420.00
CECYTEQ	AUXILIAR	ADMINISTRATIVO	10,792.00	10,792.00	10,792.00	1	1	1		DR GRAL Y 12 PLANTELES	10,792.00	10,792.00	10,792.00	32,376.00
CECYTEQ	AUXILIAR ADMINISTRATIVO	ADMINISTRATIVO	9,573.00	10,337.00	10,337.00	-	1	1		DR GRAL Y 12 PLANTELES	-	10,337.00	10,337.00	20,674.00
CECYTEQ	AUXILIAR DE CONTABILIDAD	ADMINISTRATIVO	11,738.00	11,738.00	11,738.00	2	2	2		DR GRAL Y 12 PLANTELES	23,476.00	23,476.00	23,476.00	70,428.00
CECYTEQ	BIBLIOTECARIA	ADMINISTRATIVO	10,428.00	10,428.00	10,428.00	12	12	12		DR GRAL Y 12 PLANTELES	125,136.00	125,136.00	125,136.00	375,408.00
CECYTEQ	CAPTURISTA	ADMINISTRATIVO	11,738.00	11,738.00	11,738.00	17	17	18		DR GRAL Y 12 PLANTELES	199,546.00	199,546.00	211,284.00	610,376.00
CECYTEQ	CHOFER	ADMINISTRATIVO	11,738.00	11,738.00	11,738.00	1	1	1		DR GRAL Y 12 PLANTELES	11,738.00	11,738.00	11,738.00	35,214.00
CECYTEQ	COORDINADOR	ADMINISTRATIVO	20,124.00	20,124.00	20,974.00	11	11	11		DR GRAL Y 12 PLANTELES	221,364.00	221,364.00	230,714.00	673,442.00
CECYTEQ	COORDINADOR	ADMINISTRATIVO	20,124.00	20,124.00	20,124.00	-	-	-		DR GRAL Y 12 PLANTELES	-	-	-	-
CECYTEQ	COORDINADOR	ADMINISTRATIVO	21,707.00	21,070.00	21,070.00	-	-	-		DR GRAL Y 12 PLANTELES	-	-	-	-
CECYTEQ	COORDINADOR	ADMINISTRATIVO	21,707.00	21,707.00	22,557.00	1	1	1		DR GRAL Y 12 PLANTELES	21,707.00	21,707.00	22,557.00	65,971.00
CECYTEQ	COORDINADOR DE PLANTELES	ADMINISTRATIVO	36,655.00	36,655.00	36,655.00	-	-	-		DR GRAL Y 12 PLANTELES	-	-	-	-
CECYTEQ	COORDINADOR DE TECNICOS	ADMINISTRATIVO	14,535.00	14,535.00	15,385.00	3	3	3		DR GRAL Y 12 PLANTELES	43,605.00	43,605.00	46,155.00	133,365.00
CECYTEQ	DIRECTOR DE AREA	ADMINISTRATIVO	36,655.00	36,655.00	37,505.00	3	3	3		DR GRAL Y 12 PLANTELES	109,965.00	109,965.00	112,515.00	332,445.00
CECYTEQ	DIRECTOR DE PLANTEL	ADMINISTRATIVO	34,004.00	34,004.00	34,854.00	12	12	12		DR GRAL Y 12 PLANTELES	408,048.00	408,048.00	418,248.00	1,234,344.00
CECYTEQ	DIRECTOR GENERAL	ADMINISTRATIVO	61,270.00	61,270.00	62,120.00	1	1	1		DR GRAL Y 12 PLANTELES	61,270.00	61,270.00	62,120.00	184,660.00
CECYTEQ	ENCARGADO DE ORDEN	ADMINISTRATIVO	11,738.00	11,738.00	11,738.00	19	19	19		DR GRAL Y 12 PLANTELES	223,022.00	223,022.00	223,022.00	669,066.00
CECYTEQ	ENFERMERA	ADMINISTRATIVO	11,792.00	11,792.00	11,792.00	13	13	13		DR GRAL Y 12 PLANTELES	153,296.00	153,296.00	153,296.00	459,888.00
CECYTEQ	INTENDENTE	ADMINISTRATIVO	10,317.00	10,317.00	10,317.00	21	23	25		DR GRAL Y 12 PLANTELES	216,657.00	237,291.00	257,925.00	711,873.00
CECYTEQ	JEFE DE DEPARTAMENTO	ADMINISTRATIVO	26,416.00	26,416.00	27,266.00	14	14	14		DR GRAL Y 12 PLANTELES	369,824.00	369,824.00	381,724.00	1,121,372.00
CECYTEQ	JEFE DE LABORATORIO Y/O TALLER	ADMINISTRATIVO	11,318.00	11,318.00	12,168.00	4	4	4		DR GRAL Y 12 PLANTELES	45,272.00	45,272.00	48,872.00	139,216.00
CECYTEQ	JEFE DE OFICINA	ADMINISTRATIVO	14,198.00	14,198.00	15,048.00	28	27	28		DR GRAL Y 12 PLANTELES	397,544.00	383,346.00	421,344.00	1,202,234.00
CECYTEQ	LABORATORISTA	ADMINISTRATIVO	11,738.00	11,738.00	11,738.00	14	14	16		DR GRAL Y 12 PLANTELES	164,332.00	164,332.00	187,808.00	516,472.00
CECYTEQ	OFICIAL DE MANTENIMIENTO	ADMINISTRATIVO	10,373.00	10,373.00	10,373.00	8	8	8		DR GRAL Y 12 PLANTELES	82,984.00	82,984.00	82,984.00	248,952.00
CECYTEQ	PROGRAMADOR	ADMINISTRATIVO	11,081.00	11,081.00	11,931.00	1	1	1		DR GRAL Y 12 PLANTELES	11,081.00	11,081.00	11,931.00	34,093.00
CECYTEQ	SECRETARIA DE DIRECCION	ADMINISTRATIVO	11,738.00	11,738.00	11,738.00	11	11	11		DR GRAL Y 12 PLANTELES	129,118.00	129,118.00	129,118.00	387,354.00
CECYTEQ	SECRETARIA DE DIRECCION GENERAL	ADMINISTRATIVO	13,927.00	13,927.00	13,927.00	1	1	1		DR GRAL Y 12 PLANTELES	13,927.00	13,927.00	13,927.00	41,781.00
CECYTEQ	SECRETARIA DE DIRECTOR DE AREA	ADMINISTRATIVO	11,881.00	11,881.00	11,881.00	2	2	2		DR GRAL Y 12 PLANTELES	23,762.00	23,762.00	23,762.00	71,286.00
CECYTEQ	SECRETARIA TECNICA	ADMINISTRATIVO	30,098.00	30,098.00	30,098.00	-	-	-		DR GRAL Y 12 PLANTELES	-	-	-	-
CECYTEQ	SUBDIRECTOR DE PLANTEL	ADMINISTRATIVO	24,789.00	24,789.00	25,639.00	2	2	2		DR GRAL Y 12 PLANTELES	49,578.00	49,578.00	51,278.00	150,434.00
CECYTEQ	SUBDIRECTOR JURIDICO	ADMINISTRATIVO	30,898.00	30,898.00	31,748.00	1	1	1		DR GRAL Y 12 PLANTELES	30,898.00	30,898.00	31,748.00	93,544.00
CECYTEQ	SUPERVISOR	ADMINISTRATIVO	14,535.00	14,535.00	15,385.00	3	3	3		DR GRAL Y 12 PLANTELES	43,605.00	43,605.00	46,155.00	133,365.00
CECYTEQ	TAQUIMECANOGRAFA	ADMINISTRATIVO	10,373.00	10,373.00	10,373.00	1	1	-		DR GRAL Y 12 PLANTELES	10,373.00	10,373.00	-	20,746.00
CECYTEQ	TECNICO ESPECIALIZADO	ADMINISTRATIVO	14,198.00	14,198.00	15,048.00	1	1	1		DR GRAL Y 12 PLANTELES	14,198.00	14,198.00	15,048.00	43,444.00
CECYTEQ	TRABAJADORA SOCIAL	ADMINISTRATIVO	11,881.00	11,881.00	11,881.00	12	12	12		DR GRAL Y 12 PLANTELES	142,572.00	142,572.00	142,572.00	427,716.00
CECYTEQ	VIGILANTE	ADMINISTRATIVO	9,483.00	9,483.00	10,333.00	16	16	16		DR GRAL Y 12 PLANTELES	151,728.00	151,728.00	165,328.00	468,784.00
CECYTEQ	PROF TIT A T COMPLETO	DOCENTE	22,472.00	22,472.00	22,472.00	1	1	8		PLANTELES	22,472.00	22,472.00	179,776.00	224,720.00
CECYTEQ	PROF TIT B T COMPLETO	DOCENTE	26,196.00	26,196.00	26,196.00	6	6	10		PLANTELES	157,176.00	157,176.00	261,960.00	576,312.00
CECYTEQ	PROF TIT C T COMPLETO	DOCENTE	30,258.00	30,258.00	30,258.00	2	2	2		PLANTELES	60,516.00	60,516.00	60,516.00	181,548.00
CECYTEQ	PROF TITULAR A 1/2 TIEMPO	DOCENTE	11,236.00	11,236.00	11,236.00	-	-	-		PLANTELES	-	-	-	-
CECYTEQ	PROF TITULAR A 3/4 TIEMPO	DOCENTE	16,855.00	16,855.00	16,855.00	2	2	2		PLANTELES	33,710.00	33,710.00	33,710.00	101,130.00
CECYTEQ	PROF TITULAR B 1/2 TIEMPO	DOCENTE	13,099.00	13,099.00	13,099.00	-	-	-		PLANTELES	-	-	-	-
CECYTEQ	PROF TITULAR B 3/4 TIEMPO	DOCENTE	19,648.00	19,648.00	19,648.00	2	2	2		PLANTELES	39,296.00	39,296.00	39,296.00	117,888.00
CECYTEQ	PROFESOR CECYT I	DOCENTE	465.35	465.35	465.35	5,609	5,581	2,873		PLANTELES	2,610,148.15	2,597,118.35	1,336,950.55	6,544,217.05
CECYTEQ	PROFESOR CECYT II	DOCENTE	500.05	500.05	500.05	357	357	343		PLANTELES	178,517.85	178,517.85	171,517.15	528,552.85
CECYTEQ	PROFESOR CECYT III	DOCENTE	526.65	526.65	526.65	110	10	2		PLANTELES	57,931.50	5,266.50	1,053.30	64,251.30
CECYTEQ	PROFESOR CECYT IV	DOCENTE	592.57	592.57	592.57	88	18	11		PLANTELES	52,146.16	10,666.26	6,518.27	69,330.69
CECYTEQ	TEC DOCENTE CECYT III	DOCENTE	369.90	369.90	369.90	-	-	-		PLANTELES	-	-	-	-
CECYTEQ	TEC DOCENTE CECYT IV	DOCENTE	380.82	380.82	380.82	-	-	-		PLANTELES	-	-	-	-

JEFE DEL DEPTO. DE RECURSOS FINANCIEROS

DIRECTOR GENERAL

DIRECTOR ADMINISTRATIVO



DESTINO DE LOS RECURSOS FEDERALES QUE RECIBEN UNIVERSIDADES E INSTITUCIONES DE EDUCACIÓN MEDIA SUPERIOR Y SUPERIOR

En términos del artículo 38, fracción II del Decreto de Presupuesto de Egresos de la Federación para el Ejercicio Fiscal 2019

Costo de la plantilla de personal

Cifras acumuladas desde enero al periodo que se reporta 01 Enero al 31 de Diciembre 2019

Fracción II

Universidad / Institución	Estructura de la Plantilla													
	Categoría	Tipo de personal 1 /	Costo unitario bruto (pesos)			Número de plazas			Responsabilidad laboral	Ubicación	Costo total de la plantilla (Pesos)			
			Abril	May	Jun	Abril	May	Jun			Abril	May	Jun	Acumulado Enero-Jun
CECYTEQ	ADMINISTRATIVO ESPECIALIZADO	ADMINISTRATIVO	10,483.00	10,483.00	10,483.00	16	16	17		DIR GRAL Y 12 PLANTELES	167,728.00	167,728.00	178,211.00	513.6
CECYTEQ	ANALISTA ESPECIALIZADO	ADMINISTRATIVO	10,070.00	10,070.00	10,920.00	7	7	7		DIR GRAL Y 12 PLANTELES	70,490.00	70,490.00	76,440.00	217.4
CECYTEQ	AUXILIAR	ADMINISTRATIVO	10,792.00	10,792.00	10,792.00	1	1	1		DIR GRAL Y 12 PLANTELES	10,792.00	10,792.00	10,792.00	32.3
CECYTEQ	AUXILIAR ADMINISTRATIVO	ADMINISTRATIVO	9,573.00	10,337.00	10,337.00	-	1	1		DIR GRAL Y 12 PLANTELES	-	10,337.00	10,337.00	20.6
CECYTEQ	AUXILIAR DE CONTABILIDAD	ADMINISTRATIVO	11,738.00	11,738.00	11,738.00	2	2	2		DIR GRAL Y 12 PLANTELES	23,476.00	23,476.00	23,476.00	70.4
CECYTEQ	BIBLIOTECARIA	ADMINISTRATIVO	10,428.00	10,428.00	10,428.00	12	12	12		DIR GRAL Y 12 PLANTELES	125,136.00	125,136.00	125,136.00	375.4
CECYTEQ	CAPTURISTA	ADMINISTRATIVO	11,738.00	11,738.00	11,738.00	17	17	18		DIR GRAL Y 12 PLANTELES	199,546.00	199,546.00	211,284.00	610.3
CECYTEQ	CHOFER	ADMINISTRATIVO	11,738.00	11,738.00	11,738.00	1	1	1		DIR GRAL Y 12 PLANTELES	11,738.00	11,738.00	11,738.00	35.2
CECYTEQ	COORDINADOR	ADMINISTRATIVO	20,124.00	20,124.00	20,974.00	11	11	11		DIR GRAL Y 12 PLANTELES	221,364.00	221,364.00	230,714.00	673.4
CECYTEQ	COORDINADOR	ADMINISTRATIVO	20,124.00	20,124.00	20,124.00	-	-	-		DIR GRAL Y 12 PLANTELES	-	-	-	-
CECYTEQ	COORDINADOR	ADMINISTRATIVO	21,707.00	21,070.00	21,070.00	-	-	-		DIR GRAL Y 12 PLANTELES	-	-	-	-
CECYTEQ	COORDINADOR	ADMINISTRATIVO	21,707.00	21,707.00	22,557.00	1	1	1		DIR GRAL Y 12 PLANTELES	21,707.00	21,707.00	22,557.00	65.9
CECYTEQ	COORDINADOR DE PLANTELES	ADMINISTRATIVO	36,655.00	36,655.00	36,655.00	-	-	-		DIR GRAL Y 12 PLANTELES	-	-	-	-
CECYTEQ	COORDINADOR DE TECNICOS	ADMINISTRATIVO	14,535.00	14,535.00	15,385.00	3	3	3		DIR GRAL Y 12 PLANTELES	43,605.00	43,605.00	46,155.00	133.3
CECYTEQ	DIRECTOR DE AREA	ADMINISTRATIVO	36,655.00	36,655.00	37,505.00	3	3	3		DIR GRAL Y 12 PLANTELES	109,965.00	109,965.00	112,515.00	332.4
CECYTEQ	DIRECTOR DE PLANTEL	ADMINISTRATIVO	34,004.00	34,004.00	34,854.00	12	12	12		DIR GRAL Y 12 PLANTELES	408,048.00	408,048.00	418,248.00	1,234.3
CECYTEQ	DIRECTOR GENERAL	ADMINISTRATIVO	61,270.00	61,270.00	62,120.00	1	1	1		DIR GRAL Y 12 PLANTELES	61,270.00	61,270.00	62,120.00	184.6
CECYTEQ	ENCARGADO DE ORDEN	ADMINISTRATIVO	11,738.00	11,738.00	11,738.00	19	19	19		DIR GRAL Y 12 PLANTELES	223,022.00	223,022.00	223,022.00	669.0
CECYTEQ	ENFERMERA	ADMINISTRATIVO	11,792.00	11,792.00	11,792.00	13	13	13		DIR GRAL Y 12 PLANTELES	153,296.00	153,296.00	153,296.00	459.8
CECYTEQ	INTENDENTE	ADMINISTRATIVO	10,317.00	10,317.00	10,317.00	21	23	25		DIR GRAL Y 12 PLANTELES	216,657.00	237,291.00	257,925.00	711.8
CECYTEQ	JEFE DE DEPARTAMENTO	ADMINISTRATIVO	26,416.00	26,416.00	27,266.00	14	14	14		DIR GRAL Y 12 PLANTELES	369,824.00	369,824.00	381,724.00	1,121.3
CECYTEQ	JEFE DE LABORATORIO Y/O TALLER	ADMINISTRATIVO	11,318.00	11,318.00	12,168.00	4	4	4		DIR GRAL Y 12 PLANTELES	45,272.00	45,272.00	48,672.00	139.2
CECYTEQ	JEFE DE OFICINA	ADMINISTRATIVO	14,198.00	14,198.00	15,048.00	28	27	28		DIR GRAL Y 12 PLANTELES	397,544.00	383,346.00	421,344.00	1,202.2
CECYTEQ	LABORATORISTA	ADMINISTRATIVO	11,738.00	11,738.00	11,738.00	14	14	16		DIR GRAL Y 12 PLANTELES	164,332.00	164,332.00	187,808.00	516.4
CECYTEQ	OFICIAL DE MANTENIMIENTO	ADMINISTRATIVO	10,373.00	10,373.00	10,373.00	8	8	8		DIR GRAL Y 12 PLANTELES	82,984.00	82,984.00	82,984.00	248.9
CECYTEQ	PROGRAMADOR	ADMINISTRATIVO	11,081.00	11,081.00	11,931.00	1	1	1		DIR GRAL Y 12 PLANTELES	11,081.00	11,081.00	11,931.00	34.0
CECYTEQ	SECRETARIA DE DIRECCION	ADMINISTRATIVO	11,738.00	11,738.00	11,738.00	11	11	11		DIR GRAL Y 12 PLANTELES	129,118.00	129,118.00	129,118.00	387.3
CECYTEQ	SECRETARIA DE DIRECCION GENERAL	ADMINISTRATIVO	13,927.00	13,927.00	13,927.00	1	1	1		DIR GRAL Y 12 PLANTELES	13,927.00	13,927.00	13,927.00	41.7
CECYTEQ	SECRETARIA DE DIRECTOR DE AREA	ADMINISTRATIVO	11,881.00	11,881.00	11,881.00	2	2	2		DIR GRAL Y 12 PLANTELES	23,762.00	23,762.00	23,762.00	71.2
CECYTEQ	SECRETARIA TECNICA	ADMINISTRATIVO	30,098.00	30,098.00	30,098.00	-	-	-		DIR GRAL Y 12 PLANTELES	-	-	-	-
CECYTEQ	SUBDIRECTOR DE PLANTEL	ADMINISTRATIVO	24,789.00	24,789.00	25,639.00	2	2	2		DIR GRAL Y 12 PLANTELES	49,578.00	49,578.00	51,278.00	150.4
CECYTEQ	SUBDIRECTOR JURIDICO	ADMINISTRATIVO	30,898.00	30,898.00	31,748.00	1	1	1		DIR GRAL Y 12 PLANTELES	30,898.00	30,898.00	31,748.00	93.5
CECYTEQ	SUPERVISOR	ADMINISTRATIVO	14,535.00	14,535.00	15,385.00	3	3	3		DIR GRAL Y 12 PLANTELES	43,605.00	43,605.00	46,155.00	133.3
CECYTEQ	TAQUIMECANOGRAFA	ADMINISTRATIVO	10,373.00	10,373.00	10,373.00	1	1	-		DIR GRAL Y 12 PLANTELES	10,373.00	10,373.00	-	20.7
CECYTEQ	TECNICO ESPECIALIZADO	ADMINISTRATIVO	14,198.00	14,198.00	15,048.00	1	1	1		DIR GRAL Y 12 PLANTELES	14,198.00	14,198.00	15,048.00	43.4
CECYTEQ	TRABAJADORA SOCIAL	ADMINISTRATIVO	11,881.00	11,881.00	11,881.00	12	12	12		DIR GRAL Y 12 PLANTELES	142,572.00	142,572.00	142,572.00	427.7
CECYTEQ	VIGILANTE	ADMINISTRATIVO	9,483.00	9,483.00	10,333.00	16	16	16		DIR GRAL Y 12 PLANTELES	151,728.00	151,728.00	165,328.00	468.7
CECYTEQ	PROF TIT A T COMPLETO	DOCENTE	22,472.00	22,472.00	22,472.00	1	1	8		PLANTELES	22,472.00	22,472.00	179,776.00	224.7
CECYTEQ	PROF TIT B T COMPLETO	DOCENTE	26,196.00	26,196.00	26,196.00	6	6	10		PLANTELES	157,176.00	157,176.00	261,960.00	576.3
CECYTEQ	PROF TIT C T COMPLETO	DOCENTE	30,258.00	30,258.00	30,258.00	2	2	2		PLANTELES	60,516.00	60,516.00	60,516.00	181.5
CECYTEQ	PROF TITULAR A 1/2 TIEMPO	DOCENTE	11,236.00	11,236.00	11,236.00	-	-	-		PLANTELES	-	-	-	-
CECYTEQ	PROF TITULAR A 3/4 TIEMPO	DOCENTE	16,855.00	16,855.00	16,855.00	2	2	2		PLANTELES	33,710.00	33,710.00	33,710.00	101.1
CECYTEQ	PROF TITULAR B 1/2 TIEMPO	DOCENTE	13,099.00	13,099.00	13,099.00	-	-	-		PLANTELES	-	-	-	-
CECYTEQ	PROF TITULAR B 3/4 TIEMPO	DOCENTE	19,648.00	19,648.00	19,648.00	2	2	2		PLANTELES	39,296.00	39,296.00	39,296.00	117.8
CECYTEQ	PROFESOR CECYT I	DOCENTE	465.35	465.35	465.35	5,609	5,581	2,873		PLANTELES	2,610,148.15	2,597,118.35	1,336,950.55	6,544.2
CECYTEQ	PROFESOR CECYT II	DOCENTE	500.05	500.05	500.05	357	357	343		PLANTELES	178,517.85	178,517.85	171,517.15	528.5
CECYTEQ	PROFESOR CECYT III	DOCENTE	526.65	526.65	526.65	110	10	2		PLANTELES	57,931.50	5,266.50	1,053.30	64.2
CECYTEQ	PROFESOR CECYT IV	DOCENTE	592.57	592.57	592.57	88	18	11		PLANTELES	52,146.16	10,666.26	6,518.27	69.3
CECYTEQ	TEC DOCENTE CECYT III	DOCENTE	369.90	369.90	369.90	-	-	-		PLANTELES	-	-	-	-
CECYTEQ	TEC DOCENTE CECYT IV	DOCENTE	380.82	380.82	380.82	-	-	-		PLANTELES	-	-	-	-

JEFE DEL DEPTO. DE RECURSOS FINANCIEROS

DIRECTOR GENERAL

DIRECTOR ADMINISTRATIVO

## COLEGIO DE ESTUDIOS CIENTÍFICOS Y TECNOLÓGICOS DEL ESTADO DE QUERÉTARO

---

Información Financiera a Diciembre 2019



Santiago de Querétaro, Qro., 06 de enero de 2020.








Ejercicio 2019  
ESTADO DE SITUACIÓN FINANCIERA  
Al 31 de diciembre 2019 y 2018  
(Pesos)

Concepto	2019	2018
<b>ACTIVO</b>		
<b>Activo Circulante</b>		
Efectivo y Equivalentes	36,447,006	31,679,850
Derechos a Recibir Efectivo o Equivalentes	0	2,960,719
Derechos a Recibir Bienes o Servicios	0	0
Inventarios	0	0
Almacenes	0	0
Estimación por Pérdida o Deterioro de Activos Circulantes	0	0
Otros Activos Circulantes	0	0
<b>Total de Activos Circulantes</b>	<b>36,447,006</b>	<b>34,640,569</b>
<b>Activo No Circulante</b>		
Inversiones Financieras a Largo Plazo	0	0
Derechos a Recibir Efectivo o Equivalentes a Largo Plazo	0	0
Bienes Inmuebles, Infraestructura y Construcciones en Proceso	461,667,398	385,894,549
Bienes Muebles	67,909,021	65,295,435
Activos Intangibles	0	0
Depreciación, Deterioro y Amortización Acumulada de Bienes	(43,053,015)	(31,872,819)
Activos Diferidos	32,897	32,897
Estimación por Pérdida o Deterioro de Activos no Circulantes	0	0
Otros Activos no Circulantes	0	0
<b>Total de Activos No Circulantes</b>	<b>486,556,300</b>	<b>419,350,062</b>
<b>Total del Activo</b>	<b>523,003,306</b>	<b>453,990,631</b>

Concepto	2019	2018
<b>PASIVO</b>		
<b>Pasivo Circulante</b>		
Cuentas por Pagar a Corto Plazo	7,439,555	2,841,167
Documentos por Pagar a Corto Plazo	0	0
Porción a Corto Plazo de la Deuda Pública a Largo Plazo	0	0
Títulos y Valores a Corto Plazo	0	0
Pasivos Diferidos a Corto Plazo	0	0
Fondos y Bienes de Terceros en Garantía y/o Administración a Corto Plazo	0	0
Provisiones a Corto Plazo	0	0
Otros Pasivos a Corto Plazo	0	0
<b>Total de Pasivos Circulantes</b>	<b>7,439,555</b>	<b>2,841,167</b>
<b>Pasivo No Circulante</b>		
Cuentas por Pagar a Largo Plazo	0	0
Documentos por Pagar a Largo Plazo	0	0
Deuda Pública a Largo Plazo	0	0
Pasivos Diferidos a Largo Plazo	0	0
Fondos y Bienes de Terceros en Garantía y/o en Administración a Largo Plazo	0	0
Provisiones a Largo Plazo	0	0
<b>Total de Pasivos No Circulantes</b>	<b>0</b>	<b>0</b>
<b>Total del Pasivo</b>	<b>7,439,555</b>	<b>2,841,167</b>
<b>HACIENDA PÚBLICA/PATRIMONIO</b>		
<b>Hacienda Pública/Patrimonio Contribuido</b>	<b>363,230,086</b>	<b>355,117,207</b>
Aportaciones	361,365,961	355,117,207
Donaciones de Capital	1,864,125	0
Actualización de la Hacienda Pública/Patrimonio	0	0
<b>Hacienda Pública/Patrimonio Generado</b>	<b>152,333,665</b>	<b>96,032,257</b>
Resultados del Ejercicio (Ahorro/ Desahorro)	2,585,875	4,579,598
Resultados de Ejercicios Anteriores	(31,547,572)	(18,443,564)
Revalúos	161,404,085	91,879,991
Reservas	21,089,138	18,016,232
Rectificaciones de Resultados de Ejercicios Anteriores	(1,197,862)	0
<b>Exceso o Insuficiencia en la Actualización de la Hacienda Pública/Patrimonio</b>	<b>0</b>	<b>0</b>
Resultado por Posición Monetaria	0	0
Resultado por Tenencia de Activos no Monetarios	0	0
<b>Total Hacienda Pública/Patrimonio</b>	<b>515,563,752</b>	<b>451,149,465</b>
<b>Total del Pasivo y Hacienda Pública/Patrimonio</b>	<b>523,003,306</b>	<b>453,990,631</b>

  
Dr. Luis Fernando Pantoja Amaro  
Director General

  
M. en A.P. Fernando Cruz Muñoz  
Jefe del Dpto. de Recursos Financieros

Bajo protesta de decir verdad declaramos que los Estados Financieros y sus Notas son razonablemente correctos y responsabilidad del emisor







COLEGIO DE ESTUDIOS CIENTÍFICOS Y TECNOLÓGICOS DEL ESTADO DE QUERÉTARO

Ejercicio 2019  
ESTADO DE FLUJOS DE EFECTIVO  
Del 01 de enero al 31 de diciembre de 2019 y 2018

Concepto	2019	2018
<b>Flujos de Efectivo de las Actividades de Operación</b>		
<b>Origen</b>	<b>238,802,195</b>	<b>214,861,171</b>
Impuestos	0	0
Cuotas y Aportaciones de Seguridad Social	0	0
Contribuciones de Mejoras	0	0
Derechos	0	0
Productos	2,149,219	3,212,912
Aprovechamientos	0	0
Ingresos por Venta de Bienes y Prestación de Servicios	24,027,353	21,256,969
Participaciones, Aportaciones, Convenios, Incentivos Derivados de la Colaboración Fiscal y Fondos Distintos de Aportaciones	0	0
Transferencias, Asignaciones, Subsidios y Subvenciones, y Pensiones y Jubilaciones	212,625,623	190,391,290
Otros Orígenes de Operación	0	0
<b>Aplicación</b>	<b>224,742,933</b>	<b>200,140,625</b>
Servicios Personales	201,676,008	178,570,154
Materiales y Suministros	4,565,183	3,874,092
Servicios Generales	13,604,714	13,337,106
Transferencias Internas y Asignaciones al Sector Público	0	0
Transferencias al Resto del Sector Público	0	0
Subsidios y Subvenciones	0	0
Ayudas Sociales	2,664,423	3,039,057
Pensiones y Jubilaciones	2,232,605	1,320,215
Transferencias a Fideicomisos, Mandatos y Contratos Análogos	0	0
Transferencias a la Seguridad Social	0	0
Donativos	0	0
Transferencias al Exterior	0	0
Participaciones	0	0
Aportaciones	0	0
Convenios	0	0
Otras Aplicaciones de Operación	0	0
<b>Flujos Netos de Efectivo por Actividades de Operación</b>	<b>14,059,263</b>	<b>14,720,546</b>

Concepto	2019	2018
<b>Flujos de Efectivo de las Actividades de Inversión</b>		
<b>Origen</b>	<b>0</b>	<b>0</b>
Bienes Inmuebles, Infraestructura y Construcciones en Proceso	0	0
Bienes Muebles	0	0
Otros Orígenes de Inversión	0	0
<b>Aplicación</b>	<b>17,216,520</b>	<b>14,584,015</b>
Bienes Inmuebles, Infraestructura y Construcciones en Proceso	0	0
Bienes Muebles	1,407,958	852,865
Otras Aplicaciones de Inversión	15,808,562	13,731,150
<b>Flujos Netos de Efectivo por Actividades de Inversión</b>	<b>(17,216,520)</b>	<b>(14,584,015)</b>
<b>Flujos de Efectivo de las Actividades de Financiamiento</b>		
<b>Origen</b>	<b>3,326,025</b>	<b>13,468,797</b>
Endeudamiento Neto	3,326,025	13,468,797
Interno	0	0
Externo	0	0
Otros Orígenes de Financiamiento	3,326,025	13,468,797
<b>Aplicación</b>	<b>(4,598,388)</b>	<b>2,328,836</b>
Servicios de la Deuda	(4,598,388)	2,328,836
Interno	0	0
Externo	0	0
Otras Aplicaciones de Financiamiento	(4,598,388)	2,328,836
<b>Flujos Netos de Efectivo por Actividades de Financiamiento</b>	<b>7,924,414</b>	<b>11,139,961</b>
<b>Incremento/Disminución Neta en el Efectivo y Equivalentes al Efectivo</b>	<b>4,767,156</b>	<b>11,276,492</b>
<b>Efectivo y Equivalentes al Inicio del Ejercicio</b>	<b>31,679,850</b>	<b>20,403,358</b>
<b>Efectivo y Equivalente al Efectivo al Final del Ejercicio</b>	<b>36,447,006</b>	<b>31,679,850</b>

  
Dr. Luis Fernando Pantója Amaro  
Director General

  
M. en A.P. Fernando Cruz Muñoz  
Jefe del Dpto. de Recursos Financieros

Bajo protesta de decir verdad declaramos que los Estados Financieros y sus Notas son razonablemente correctos y responsabilidad del emisor



Ejercicio 2019  
**ESTADO ANALITICO DEL ACTIVO**  
 Del 01 de enero al 31 de diciembre de 2019  
 (Pesos)

Concepto	Saldo Inicial 1	Cargos del Periodo 2	Abonos del Periodo 3	Saldo Final 4 (1+2-3)	Variación del Periodo (4 - 1)
<b>ACTIVO</b>	<b>453,990,631</b>	<b>1,274,271,215</b>	<b>1,205,258,540</b>	<b>523,003,306</b>	<b>69,012,675</b>
<b>Activo Circulante</b>	<b>34,640,569</b>	<b>1,190,183,080</b>	<b>1,188,376,643</b>	<b>36,447,006</b>	<b>1,806,437</b>
Efectivo y Equivalentes	31,679,850	946,334,363	941,567,207	36,447,006	4,767,156
Derechos a Recibir Efectivo o Equivalentes	2,960,719	215,625,282	218,586,001	0	(2,960,719)
Derechos a Recibir Bienes o Servicios	0	409,901	409,901	0	0
Inventarios	0	0	0	0	0
Almacenes	0	27,813,534	27,813,534	0	0
Estimación por Pérdida o Deterioro de Activos Circulantes	0	0	0	0	0
Otros Activos Circulantes	0	0	0	0	0
<b>Activo No Circulante</b>	<b>419,350,062</b>	<b>84,088,135</b>	<b>16,881,897</b>	<b>486,556,300</b>	<b>67,206,238</b>
Inversiones Financieras a Largo Plazo	0	0	0	0	0
Derechos a Recibir Efectivo o Equivalentes a Largo Plazo	0	0	0	0	0
Bienes Inmuebles, Infraestructura y Construcciones en Proceso	385,894,549	80,730,899	4,958,051	461,667,398	75,772,848
Bienes Muebles	65,295,435	3,272,083	658,497	67,909,021	2,613,586
Activos Intangibles	0	0	0	0	0
Depreciación, Deterioro y Amortización Acumulada de Bienes	(31,872,819)	85,153	11,265,349	(43,053,015)	(11,180,196)
Activos Diferidos	32,897	0	0	32,897	0
Estimación por Pérdida o Deterioro de Activos no Circulantes	0	0	0	0	0
Otros Activos no Circulantes	0	0	0	0	0

Dr. Luis Fernando Pantoja Amaro  
 Director General

M. en A.P. Fernando Cruz Muñoz  
 Jefe del Dpto. de Recursos Financieros

Bajo protesta de decir verdad declaramos que los Estados Financieros y sus Notas son razonablemente correctos y responsabilidad del emisor






DESTINO DE LOS RECURSOS FEDERALES QUE RECIBEN UNIVERSIDADES E INSTITUCIONES DE EDUCACIÓN MEDIA SUPERIOR Y SUPERIOR

En términos del artículo 38, fracción V del Decreto de Presupuesto de Egresos de la Federación para el Ejercicio Fiscal 2019

Programas y cumplimiento de metas

Cifras acumuladas desde enero al periodo que se reporta 01 Enero al 31 de Diciembre 2019

**Fracción V**

Universidad / Institución	Ciclo escolar	Inicio ó Fin	Número de Alumnos	Nivel Educativo (Media Superior o superior)	Tipo de Servicio o Subsistema	Enero-DICIEMBRE
CECYTEQ	FEB -JUN 2019	FEB -JUN 2019	8510	MEDIA SUPERIOR	TECNOLÓGICA	
CECYTEQ	AGO19-ENE-20	AGO19-ENE-20	8953	MEDIA SUPERIOR	TECNOLÓGICA	
<div style="display: flex; justify-content: space-between; align-items: center; padding: 10px;"> <div style="text-align: center;">               _____              JEFE DEL DEPTO. DE RECURSOS FINANCIEROS         </div> <div style="text-align: center;">               _____              DIRECTOR GENERAL         </div> <div style="text-align: center;">               _____              DIRECTOR ADMINISTRATIVO         </div> </div>						