

DESTINO DE LOS RECURSOS FEDERALES QUE RECIBEN UNIVERSIDADES E INSTITUCIONES DE EDUCACIÓN MEDIA SUPERIOR Y SUPERIOR

En términos del artículo 38, fracción I del Decreto de Presupuesto de Egresos de la Federación para el Ejercicio Fiscal 2019

Programas y cumplimiento de metas

Cifras acumuladas desde enero al periodo que se reporta

Fracción I

Universidad / Institución	Programa	Gasto Ejercido (Millones de pesos)			Metas alcanzadas al periodo Enero-Diciembre	Metas alcanzadas al periodo enero-junio		
		Enero-Octubre	Enero-Noviembre	Enero-Diciembre		Meta Anual Indicador / (Variable meta)	Metas programadas enero-dic	Metas alcanzadas enero-dic
					Se tiene un avance del 100% al trimestre de porcentaje de cumplimiento establecidas en los Programas conforme a lo programado	90%	90%	90%
					Se tiene un avance del 100% al trimestre de porcentaje de atención a las solicitudes atendidas en la bitacora del usuario conforme a lo programado	100%	100%	100%
					Se tiene un avance del 100% al trimestre de porcentaje de cumplimiento de programas de Igualdad Laboral, ISO 9001 y CONOCER conforme a lo programado	100%	100%	100%
					Se tiene un avance del 91.6% al trimestre que representa 33 conferencias talleres en igualdad laboral , perspectiva de género y derechos humanos impartidos conforme a lo programado	36	36	33
					Se tiene un avance de un 100% de la meta programada para este trimestre, en Porcentaje de riesgos atendidos del Sistema de Gestión de la Calidad conforme a lo programado	85.00%	85%	85%
					Se tiene un avance de un 100% al trimestre del número de Supervisiones Realizadas CONOCER que para este trimestre era una conforme a lo programado	2	2	2
	1.- DESARROLLO INSTITUCIONAL Y GESTIÓN ADMINISTRATIVA	1,518,719.07	1,732,060.90	2,210,917.94				

				Se tiene un avance al trimestre del 100% del Porcentaje de personal de apoyo y asistencia capacitado por el colegio conforme a lo programado.	70%	70%	70%
				Se tiene un avance al trimestre del 100% del Porcentaje de supervisiones realizadas conforme a lo programado conforme a lo programado.	100%	100%	100%
				Se tiene un avance al trimestre del 100% del Porcentaje de cumplimiento de servicios o procedimientos conforme a lo programado	100%	100%	100%
				Se tiene un avance al trimestre conforme a lo programado del 100% de Porcentaje de cursos ofrecidos al personal apoyo y asistencia conforme a lo programado	70%	70%	70%
				Se tiene un avance de un 100 % en la meta programada referente al número de herramientas informáticas diseñadas que para este informe eran de 2 conforme a lo programado.	2	2	2
2.- ATENCIÓN A LA DEMANDA COBERTURA Y CALIDAD	57,442,863.65	57,606,666.16	79,758,931.25	Se tiene un avance de un 29% en la meta programada referente al 55% que se programo de Porcentaje de estudiantes con nivel sobresaliente en los resultados de la aplicación de Pruebas estandarizadas Estatales y Nacionales	55%	55%	29%
3.- DESARROLLO ACADÉMICO	149,772.63	226,558.13	278,873.94	De acuerdo a la modificación a la Ley del Servicio Profesional Docente que surgió este año, no se han realizado evaluaciones en este año 2019 y el ahora Sistema para Carrera de Maestras y Maestros fue dado a conocer por el titular de la unidad el 13 de diciembre de 2019.	4	4	0

Colegio de Estudios Científicos y Tecnológicos del Estado de Puebla

<p>4.- PERTINENCIA DE PLANES Y PROGRAMAS DE ESTUDIO</p>	<p>38,558.41</p>	<p>87,926.51</p>	<p>104,125.61</p>	<p>No se cuenta con este indicador toda vez que de acuerdo al comunicado oficial emitido por COPEEMS referente a su disolución, lo que implica la ausencia de un organismo para la evaluación del Padrón de Calidad del Sistema Nacional de Educación Media Superior para los Planteles CECyTE y Centros EMSaD que se encuentran en proceso de evaluación, y que se encuentra próximo a vencer su permanencia e incorporarse en el año 2019, sin embargo es importante mencionar que de acuerdo a la aprobación de la Ley Reglamentaria en Materia Educativa, en la cual se decreto la modificación del artículo 3° de la Constitución Política de los Estados Unidos Mexicanos, en su fracción IX, se procede a la eliminación del Instituto Nacional de Evaluación Educativa (INEA) y se crea el Sistema Nacional de Mejora Continua. Por lo anterior, este Colegio se encuentra en espera de indicaciones por parte de la Secretaría de la Educación Pública del Estado y del Organismo antes mencionado, los lineamientos para la determinación de indicadores de resultados de la mejora continua de la educación.</p>			
<p>5.- FORTALECIMIENTO EN EQUIPAMIENTO E INFRAESTRUCTURA</p>	<p>67,079.12</p>	<p>303,898.71</p>	<p>317,756.59</p>	<p>Se tiene un avance del 100% en la meta programada para este trimestre en necesidades de Infraestructura Física Educativa solventadas conforme a lo programado.</p>	<p>35%</p>	<p>35%</p>	<p>35%</p>
				<p>Se tiene un avance del 100% al trimestre de Necesidades de Infraestructura Física Educativa solventadas conforme a lo programado.</p>	<p>11%</p>	<p>11%</p>	<p>11%</p>
				<p>Se tiene un avance del 100% del porcentaje de planteles con necesidades de equipamiento conforme a lo programado.</p>	<p>22%</p>	<p>22%</p>	<p>22%</p>
				<p>Se tiene un avance al trimestre del 100% del porcentaje de acciones realizadas para mantenimiento preventivo de bienes muebles e inmuebles conforme a lo programado.</p>	<p>100%</p>	<p>100%</p>	<p>100%</p>


Se tiene un avance del 100% al trimestre del porcentaje de atención de gestiones en materia de infraestructura conforme a lo programado	30%	30%	30%
Se tiene un avance del 100% al trimestre de cumplimiento de la creación de los comités de Seguridad, Protección Civil y Emergencia Escolar conforme a lo programado.	100%	100%	100%
Se tiene un avance del 100% al trimestre de cumplimiento en el porcentaje de egresados incorporados al sector laboral conforme a lo programado.	28%	28%	28%
Se tiene un avance del 100% al trimestre de porcentaje de egresados incorporados a alguna institución de educación superior conforme a lo programado.	49%	49%	49%
Se tiene un avance del 100% al trimestre de Porcentaje de estudiantes beneficiados por convenios conforme a lo programado.	90%	90%	90%
Se tiene un avance del 100% al trimestre del Programa de fomento a la cultura científica, emprendedora y responsabilidad social conforme a lo programado.	80%	80%	80%
Se tiene un avance del 100% al trimestre del programa de seguimiento a egresados, implementado conforme a lo programado.	80%	80%	80%

					Se tiene un avance del 100% al trimestre del Programa de Prácticas profesionales, cumplidas conforme a lo programado.	90%	90%	90%
6.-VINCULACIÓN Y GESTIÓN CON LOS SECTORES QUE INTEGRAN LA SOCIEDAD	56,147.54	58,443.33	59,527.03		Se tiene un avance del 100% al trimestre del Programa de vinculación con el sector productivo, social y gubernamental de acuerdo con los requerimientos del modelo educativo del Colegio, implementado conforme a lo programado.	90%	90%	90%
					Se tiene un avance del 100% al trimestre del número de visitas guiadas para Fomentar en los estudiantes la cultura científica y emprendedora, a través de visitas guiadas al sector productivo, social y gubernamental conforme a lo programado.	90.00	90.00	90.00
					Se tiene un avance del 100% al trimestre del Porcentaje de cumplimiento de actividades realizadas en Fomentar en la comunidad escolar valores de Responsabilidad Social, sentido de pertenencia, a través de actividades en beneficio de la población y su entorno como reforestación, reciclaje, donación, entre otras conforme a lo programado.	90%	90%	90%
					Se tiene un avance del 100% al trimestre del porcentaje de egresados registrados en bolsas de trabajo conforme a lo programado.	30%	30%	30%
					Se tiene un avance del 100% al trimestre de conferencias y/o talleres Fomentar a los estudiantes una cultura científica y emprendedora mediante impartición de conferencias y/o talleres conforme a lo programado.	36.00	36.00	36.00
					Se tiene un avance del 100% al trimestre del número de convenios y/o cartas intención gestionados conforme a lo programado.	110.00	110.00	110.00

				Se tiene un avance del 100% al trimestre del Porcentaje de observaciones atendidas del en las auditorias internas de los sistemas: Padrón de Calidad, Igualdad Laboral, ISO 9001:2015, CONOCER conforme a lo programado.	100%	100%	100%
7.- EVALUACIÓN INSTITUCIONAL	0.00	0.00	0.00	Se tiene un avance del 100% al trimestre del Porcentaje de Auditorias internas realizadas conforme a lo programado.	100%	100%	100%
				Se tiene un avance del 100% al trimestre de Porcentaje de Planteles con Evaluación Institucional conforme a lo programado.	100%	100%	100%
				Se tiene un avance del 100% al trimestre conforme a lo programado del Porcentaje de avance del ejercicio presupuestal conforme a lo programado.	100%	100%	100%
<b>Total</b>	<b>59,273,140.42</b>	<b>60,015,553.74</b>	<b>82,730,132.36</b>				



JEFE DEL DEPTO. DE RECURSOS FINANCIEROS



DIRECTOR GENERAL



DIRECTOR ADMINISTRATIVO









DESTINO DE LOS RECURSOS FEDERALES QUE RECIBEN INIVERSIDADES E INSTITUCIONES DE EDUCACIÓN MEDIA SUPERIOR Y SUPERIOR  
 En términos del artículo 38, fracción III del Decreto de Presupuesto de Egresos de la Federación para el Ejercicio Fiscal 2019  
 Desglose del gasto corriente de operación  
 Cifras acumuladas desde enero al periodo que se reporta

**Fracción III**

Universidad / Institución	Gasto Corriente de Operación ( Pesos )											
	Materiales y Suministros			Servicios Generales			Otros			Total		
	Enero-Octubre	Enero-Noviembre	Enero-Diciembre	Enero-Octubre	Enero-Noviembre	Enero-Diciembre	Enero-Octubre	Enero-Noviembre	Enero-Diciembre	Enero-Octubre	Enero-Noviembre	Enero-Diciembre
Colegio de Estudios Científicos y Tecnológicos del Estado de	1,090,136.27	1,472,614.15	1,792,515.65	891,636.73	1,129,508.64	1,389,040.30				1,981,773.00	2,602,122.79	3,181,555.95

  
 JEFE DEL DEPTO. DE RECURSOS FINANCIEROS

  
 DIRECTOR GENERAL

  
 DIRECTOR ADMINISTRATIVO



**Colegio de Estudios Científicos y Tecnológicos del Estado de Puebla  
ESTADO DE PUEBLA**

**Estado de Situación Financiera**

Al 31/dic./2019

Fecha y 09/ene./2020

hora de Impresión 10:25 p. m.

Usr: supervisor  
Rep: rptEstadoSituacionFinanciera

	<u>2019</u>	<u>2018*</u>		<u>2019</u>	<u>2018*</u>
<b>ACTIVO</b>			<b>PASIVO</b>		
<b>ACTIVO CIRCULANTE</b>	<b>\$48,138,567.57</b>	<b>\$42,042,385.02</b>	<b>PASIVO CIRCULANTE</b>	<b>\$14,898,478.98</b>	<b>\$7,677,152.08</b>
EFFECTIVO Y EQUIVALENTES	\$38,533,471.57	\$32,473,853.46	CUENTAS POR PAGAR A CORTO PLAZO	\$14,774,729.60	\$7,557,100.53
DERECHOS A RECIBIR EFECTIVO O EQUIVALENTES	\$9,605,096.00	\$9,568,731.56	DOCUMENTOS POR PAGAR A CORTO PLAZO	\$0.00	\$0.00
DERECHOS A RECIBIR BIENES O SERVICIOS	\$0.00	\$0.00	PORCIÓN A CORTO PLAZO DE LA DEUDA PÚBLICA A LA	\$0.00	\$0.00
INVENTARIOS	\$0.00	\$0.00	TÍTULOS Y VALORES A CORTO PLAZO	\$0.00	\$0.00
ALMACENES	\$0.00	\$0.00	PASIVOS DIFERIDOS A CORTO PLAZO	\$0.00	\$0.00
ESTIMACIÓN POR PÉRDIDA O DETERIORO DE ACTIVOS	\$0.00	\$0.00	FONDOS Y BIENES DE TERCEROS EN GARANTÍA Y/O A	\$0.00	\$0.00
OTROS ACTIVOS CIRCULANTES	\$0.00	\$0.00	PROVISIONES A CORTO PLAZO	\$123,749.38	\$119,991.45
<b>Total de Activos Circulantes</b>	<b>\$48,138,567.57</b>	<b>\$42,042,385.02</b>	OTROS PASIVOS A CORTO PLAZO	\$0.00	\$0.00
<b>ACTIVO NO CIRCULANTE</b>	<b>\$139,137,344.17</b>	<b>\$139,129,931.89</b>	<b>Total de Pasivos Circulantes</b>	<b>\$14,898,478.98</b>	<b>\$7,677,152.08</b>
INVERSIONES FINANCIERAS A LARGO PLAZO	\$0.00	\$0.00	<b>PASIVO NO CIRCULANTE</b>	<b>\$6,680,650.89</b>	<b>\$6,680,650.89</b>
DERECHOS A RECIBIR EFECTIVO O EQUIVALENTES A L	\$0.00	\$0.00	CUENTAS POR PAGAR A LARGO PLAZO	\$0.00	\$0.00
BIENES INMUEBLES, INFRAESTRUCTURA Y CONSTRUCC	\$71,135,214.79	\$71,135,214.79	DOCUMENTOS POR PAGAR A LARGO PLAZO	\$0.00	\$0.00
BIENES MUEBLES	\$79,528,010.98	\$78,576,747.77	DEUDA PÚBLICA A LARGO PLAZO	\$0.00	\$0.00
ACTIVOS INTANGIBLES	\$172,456.68	\$172,456.68	PASIVOS DIFERIDOS A LARGO PLAZO	\$0.00	\$0.00
DEPRECIACIÓN, DETERIORO Y AMORTIZACIÓN ACUMU	-\$11,698,338.28	-\$10,854,487.35	FONDOS Y BIENES DE TERCEROS EN GARANTÍA Y/O A	\$0.00	\$0.00
ACTIVOS DIFERIDOS	\$0.00	\$0.00	PROVISIONES A LARGO PLAZO	\$6,680,650.89	\$6,680,650.89
ESTIMACIÓN POR PÉRDIDA O DETERIORO DE ACTIVOS	\$0.00	\$0.00	<b>Total de Pasivos No Circulantes</b>	<b>\$6,680,650.89</b>	<b>\$6,680,650.89</b>
OTROS ACTIVOS NO CIRCULANTES	\$0.00	\$0.00	<b>Total de Pasivos</b>	<b>\$21,579,129.87</b>	<b>\$14,357,802.97</b>
<b>Total de Activos No Circulantes</b>	<b>\$139,137,344.17</b>	<b>\$139,129,931.89</b>	<b>HACIENDA PÚBLICA/ PATRIMONIO</b>		
<b>Total de Activos</b>	<b>\$187,275,911.74</b>	<b>\$181,172,316.91</b>	<b>HACIENDA PÚBLICA/PATRIMONIO CONTRIBUIDO</b>	<b>\$139,802,527.40</b>	<b>\$139,802,527.40</b>
			APORTACIONES	\$139,802,527.40	\$139,802,527.40
			DONACIONES DE CAPITAL	\$0.00	\$0.00
			ACTUALIZACIÓN DE LA HACIENDA PÚBLICA/PATRIMONI	\$0.00	\$0.00
			<b>HACIENDA PÚBLICA /PATRIMONIO GENERADO</b>	<b>\$25,894,254.47</b>	<b>\$27,011,986.54</b>
			RESULTADOS DEL EJERCICIO (AHORRO/ DESAHORRO)	\$3,972,510.95	-\$6,611,552.60
			RESULTADOS DE EJERCICIOS ANTERIORES	\$21,945,503.99	\$33,623,539.14
			REVALÚOS	\$0.00	\$0.00
			RESERVAS	\$0.00	\$0.00
			RECTIFICACIONES DE RESULTADOS DE EJERCICIOS AI	-\$23,760.47	\$0.00
			<b>EXCESO O INSUFICIENCIA EN LA ACTUALIZACIÓN DE LA H/</b>	<b>\$0.00</b>	<b>\$0.00</b>
			RESULTADO POR POSICIÓN MONETARIA	\$0.00	\$0.00
			RESULTADO POR TENENCIA DE ACTIVOS NO MONETA	\$0.00	\$0.00

\*Importe Basados en Saldo Iniciales



# Colegio de Estudios Científicos y Tecnológicos del Estado de Puebla

ESTADO DE PUEBLA

Estado de Situación Financiera

Al 31/dic./2019

Fecha y 09/ene./2020

hora de Impresión 10:25 p. m.

Usr: supervisor  
Rep: rptEstadoSituacionFinanciera

	2019	2018*
Total Hacienda Pública/Patrimonio	\$165,696,781.87	\$166,814,513.94
Total de Pasivo y Hacienda Pública/Patrimonio	\$187,275,911.74	\$181,172,316.91

"Bajo protesta de decir verdad declaramos que los Estados Financieros y sus notas, son razonablemente correctos y son responsabilidad del emisor".

CARLOS IGNACIO MIER BANUELOS  
DIRECTOR GENERAL

CARLOS SANTIBANEZ RIVERA  
DIRECTOR ADMINISTRATIVO

ANAMELI GARCIA MACIAS  
SUBDIRECTORA ADMINISTRATIVA

\*Importe Basados en Saldos Iniciales



**Colegio de Estudios Científicos y Tecnológicos del Estado de Puebla**  
**ESTADO DE PUEBLA**

**Estado de Origen y Aplicación de Recursos**

**Del 01/dic./2019 al 31/dic./2019**

Usr: supervisor  
Rep: rptEstadoOrigenAplicacion


Fecha y hora de Impresión | 09/ene./2020  
10:29 p. m.


**ORIGEN DE LOS RECURSOS**


EXISTENCIA EN EFECTIVO Y EQUIVALENTES AL PRODUCTOS	\$34,942,868.00
INGRESOS POR VENTA DE BIENES Y PRESTACIÓN DE SERVICIOS	\$67,929.48
TRANSFERENCIAS, ASIGNACIONES, SUBSIDIOS Y SUBVENCIÓN	\$113,600.80
OTROS INGRESOS Y BENEFICIOS VARIOS	\$32,591,833.47
Disminuciones del Activo	\$116,440.00
Incrementos del Pasivo	\$35,525,279.56
<b>TOTAL ORIGEN</b>	<b>\$57,550,063.33</b>
	<b>\$160,908,014.64</b>

**APLICACIÓN DE LOS RECURSOS**

SERVICIOS PERSONALES	\$35,933,771.80
MATERIALES Y SUMINISTROS	\$1,796,507.24
SERVICIOS GENERALES	\$2,615,029.92
ESTIMACIONES, DEPRECIACIONES, DETERIOROS, OBSOLETOS	\$820,090.46
Incrementos del Activo	\$35,001,198.30
Disminuciones del Pasivo	\$46,184,184.88
Disminuciones del Patrimonio	\$23,760.47
EXISTENCIA EN EFECTIVO Y EQUIVALENTES AL	\$38,533,471.57
<b>TOTAL APLICACIÓN</b>	<b>\$160,908,014.64</b>

  
CARLOS IGNACIO MIER BANUELOS  
DIRECTOR GENERAL

  
CARLOS SANTIBAÑEZ RIVERA  
DIRECTOR ADMINISTRATIVO

  
ANAMELL GARCIA MACIAS  
SUBDIRECTORA ADMINISTRATIVA

**DESTINO DE LOS RECURSOS FEDERALES QUE RECIBEN UNIVERSIDADES E INSTITUCIONES DE EDUCACIÓN MEDIA SUPERIOR Y SUPERIOR**




En términos del artículo 38, fracción V del Decreto de Presupuesto de Egresos de la Federación para el Ejercicio Fiscal 2019

Programas y cumplimiento de metas

Cifras acumuladas desde enero al periodo que se reporta

**Fracción V**

Universidad / Institución	Ciclo escolar	Inicio ó Fin	Número de Alumnos	Nivel Educativo (Media Superior o superior)	Tipo de Servicio o Subsistema	Enero-Diciembre
Colegio de Estudios Científicos y Tecnológicos del Estado de Puebla	2019-2020	Inicial	5,540	Media Superior	CECyTE	Agosto - Enero
Colegio de Estudios Científicos y Tecnológicos del Estado de Puebla	2019-2020	Inicial	720	Media Superior	CECyTE	Agosto - Enero

		
JEFE DEL DEPTO. DE RECURSOS FINANCIEROS	DIRECTOR GENERAL	DIRECTOR ADMINISTRATIVO