



COLEGIO DE ESTUDIOS CIENTÍFICOS Y TECNOLÓGICOS DEL ESTADO DE NUEVO LEÓN

BALANCE GENERAL AL 31 DICIEMBRE DEL 2019					
CONCEPTO	IMPORTE REAL (ACUMULADO)			VARIACIONES	
	MES ANTERIOR CANTIDAD	MES ACTUAL CANTIDAD	%	IMPORTE	%
ACTIVO CIRCULANTE					
FONDO REVOLVENTE (FIJO)	135,810	135,810	0%	0	0.00%
BANCOS	7,707,647	11,724,998	3%	-4,017,351	99.55%
INV. VALORES	1,102,323	1,106,078	0%	-3,755	0.09%
ANTICIPOS A PROVEEDORES			0%	0	0.00%
FUNCIONARIOS Y EMPLEADOS			0%	0	0.00%
GASTOS A COMPROBAR			0%	0	0.00%
CLIENTES	0	0	0%	0	0.00%
ESTIMACION CUENTAS INCOBRABLES	0	0	0%	0	0.00%
DEUDORES DIVERSOS	1,085,234	1,099,760	0%	-14,525	0.36%
CUENTAS POR COBRAR	440,635,221	440,635,221	97%	0	0.00%
ANTICIPO PROVEEDORES	0	0	0%	0	0.00%
TOTAL ACTIVO CIRCULANTE	450,666,235	454,701,867	100%	-4,035,632	100.00%
ACTIVO FIJO					
TERRENOS	127,650,587	127,650,587	68%	0	0.00%
EDIFICIOS Y CONSTRUCCIONES	100,555,836	100,555,836	54%	0	0.00%
MOBILIARIO Y EQUIPO	10,523,196	10,523,196	6%	0	0.00%
EQUIPO DE LABORATORIO INSTR. MED.	92,024	92,024	0%	0	0.00%
MAQUINARIA Y EQUIPO DE TALLERES	8,029,501	8,029,501	4%	0	0.00%
OTROS EQUIPOS	2,944,215	2,956,078	2%	-11,863	-2.06%
EQUIPO DE COMPUTO	14,772,933	14,772,933	8%	0	0.00%
ACTIVOS INTANGIBLES SOFTWARE	784,458	784,458	0%	0	0.00%
EQUIPO DE TRANSPORTE	5,775,319	5,775,319	3%	0	0.00%
DEPRECIACION ACUMULADA	-83,708,583	-84,285,248	-45%	576,665	100.29%
ACTUALIZACION DEPRECIACION ACUM.	-4,618,019	-4,628,216	-2%	10,197	1.77%
ACTUALIZACION ACTIVO FIJO	5,445,272	5,445,272	3%	0	0.00%
TOTAL ACTIVO FIJO	188,246,750	187,671,751	100%	574,999	100.00%
ACTIVO DIFERIDO					
DEPOSITOS EN GARANTIA	135,050	135,050		0	
TOTAL ACTIVO DIFERIDO	135,050	135,050		0	
TOTAL ACTIVO	639,048,036	642,508,669		-3,460,633	
PASIVO CIRCULANTE					
IMPUESTOS Y CUOTAS POR PAGAR	3,616,857	11,100,716		-7,483,860	15.83%
SUELDOS POR PAGAR				0	0.00%
PROVEEDORES	33,321,670	35,756,525		-2,434,856	5.15%
ACREEDORES DIVERSOS	2,657,169	2,680,712		-3,543	0.01%
INGRESOS COB X ANTIC	9,560	9,560		0	0.00%
FONDO DE CONTINGENCIA				0	0.00%
PROVISIONES	103,768,424	141,121,372		-37,352,948	79.01%
TOTAL PASIVO A CORTO PLAZO	143,373,679	190,648,886		-47,275,207	100.00%
CAPITAL					
PATRIMONIO DONADO	0	0		0	0.00%
PATRIMONIO ADQUIRIDO	264,858,313	264,858,313		0	0.00%
RESULTADO DE EJERC. ANT.	205,544,727	205,592,947		-48,220	-0.11%
RESULTADO DEL EJERCICIO	4,699,611	-39,163,183		43,862,794	100.11%
ACTUALIZACION DE PATRIMONIO	20,571,706	20,571,706		0	0.00%
INSUFICIENCIA EN LA ACTUALIZACION				0	0.00%
TOTAL PATRIMONIO	495,674,357	451,859,783		43,814,574	100.00%
TOTAL PASIVO Y CAPITAL	639,048,036	642,508,669		-3,460,633	

Nota: - La cuenta Cuentas por Cobrar incluye lo que esta pendiente de enviar el Federal y el Estatal.

ELABORÓ:

C.P. Juan Manuel Fuentes Daniel
Jefe de Recursos Financieros

REVISÓ:

Lic. Luis Gerardo Pérez Rodríguez
Director Administrativo

AUTORIZÓ:

C.P. José Cárdenas Pavazos
Director General

SUBSECRETARIA DE EDUCACIÓN MEDIA SUPERIOR
 DIRECCIÓN GENERAL DE EDUCACIÓN TECNOLÓGICA INDUSTRIAL
 COORDINACIÓN DE ORGANISMOS DESCENTRALIZADOS ESTATALES DE CECyTES



COLEGIO DE ESTUDIOS CIENTÍFICOS
 Y TECNOLÓGICOS DEL ESTADO
 DE NUEVO LEÓN
 DIRECCIÓN GENERAL

COLEGIO DE ESTUDIOS CIENTÍFICOS Y TECNOLÓGICOS DEL ESTADO DE NUEVO LEÓN

ESTADO DE RESULTADOS A DICIEMBRE DEL 2019					
CONCEPTO	IMPORTE REAL (ACUMULADO)			VARIACIONES (MES ACTUAL)	
	MES ANTERIOR	MES ACTUAL		IMPORTE	%
	CANTIDAD	CANTIDAD	%		
INGRESOS:					
SUBSIDIO FEDERAL	112,464,021	139,975,135	48%	27,511,114	49%
SUBSIDIO ESTATAL	86,768,114	111,768,114	38%	25,000,000	44%
INGRESOS PROPIOS	36,668,016	40,405,713	14%	3,737,698	7%
OTROS INGRESOS	54,724	54,748	0%	24	0%
ING. REMANENTES EJERC. ANTERIORES			0%		0%
PATRONATO			0%		0%
TOTAL DE INGRESOS	235,954,874	292,203,709	100%	56,248,836	100%
MENOS:					
EGRESOS:					
1000 SERVICIOS PERSONALES	200,350,547	297,578,417	90%	97,227,870	97%
2000 MATERIALES Y SUMINISTROS	5,114,399	5,510,478	2%	396,078	0%
3000 SERVICIOS GENERALES	19,080,702	20,981,522	6%	1,900,820	2%
4000 SUBSIDIOS Y TRANSFERENCIAS			0%	0	0%
5000 BIENES MUEBLES			0%	0	0%
6000 OBRA PUBLICA			0%	0	0%
7000 PROGRAMA ESTATAL DE INVERSION	0	0	0%	0	0%
DEPRECIACION DEL EJERCICIO	6,709,614	7,296,476	2%	586,862	1%
PATRONATO					
GASTO (CON RECURSOS DE EJERCICIOS ANTERIORES)	0	0		0	0%
TOTAL DE EGRESOS	231,255,262	331,366,892	100%	100,111,630	100%
RESULTADO DEL EJERCICIO	4,699,611	-39,163,183		-43,862,794	

Subsidio estatal y federal incluye cuenta por cobrar a enero para cumplir con LGCG de reconocer ingreso cuando exista documentación oficial para su cobro.

Ingresos propios incluye curso de verano.

ELABORO:

 C.P. Juan Manuel Fuentes Daniel
 Jefe de Recursos Financieros

REVISO:

 Lic. Luis Gerardo Pérez Rodríguez
 Director Administrativo

AUTORIZO:

 C.P. José Cárdenas Cavazos
 Director General

SUBSECRETARIA DE EDUCACIÓN MEDIA SUPERIOR
 DIRECCIÓN GENERAL DE EDUCACIÓN TECNOLÓGICA INDUSTRIAL
 COORDINACIÓN DE ORGANISMOS DESCENTRALIZADOS ESTATALES DE CECyTEs



COLEGIO DE ESTUDIOS CIENTÍFICOS Y TECNOLÓGICOS DEL ESTADO DE NUEVO LEÓN

COLEGIO DE ESTUDIOS CIENTÍFICOS
 Y TECNOLÓGICOS DEL ESTADO
 DE NUEVO LEÓN
 DIRECCIÓN GENERAL

ORIGEN Y APLICACIÓN DE RECURSOS AL MES DE DICIEMBRE DEL 2019

ORIGEN DE RECURSOS	ACTUAL IMPORTE	APLICACIÓN DE RECURSOS	ACTUAL IMPORTE
AUMENTO EN EL ACTIVO		AUMENTO PASIVO Y CAPITAL	
DESGLOSAR CUENTAS		DESGLOSAR CUENTAS	
SUBSIDIO FEDERAL RECIBIDO	139,975,135		
SUB FED AUT PEND DE RECIBIR	-		
SUBSIDIO ESTATAL RECIBIDO	111,768,114		
SUB EST AUT PEND DE RECIBIR	-		
INGRESOS PROPIOS	40,405,713		
OTROS INGRESOS	54,748		
DISMINUCIÓN DE PASIVO Y CAPITAL		DISMINUCIÓN EN EL ACTIVO	
DESGLOSAR CUENTAS		DESGLOSAR CUENTAS	
		1000 SERVICIOS PERSONALES	297,578,417
		2000 MATERIALES Y SUMINISTROS	5,510,478
		3000 SERVICIOS GENERALES	20,981,522
		6000 OBRA PUBLICA	-
		7000 PROGRAMA ESTATAL DE INVERSION	-
		DEPRECIACION DEL EJERCICIO	7,296,476
		GASTO (CON RECURSOS DE EJERCICIOS ANTERIORES)	0
TOTAL	292,203,709	TOTAL	331,366,892

ELABORO:

C.P. Juan Manuel Puentes Daniel
 Jefe de Recursos Financieros

REVISÓ:

Lic. Luis Gerardo Pérez Rodríguez
 Director Administrativo

AUTORIZÓ:

C.P. José Gádenas Cavazos
 Director General

DESTINO DE LOS RECURSOS FEDERALES QUE RECIBEN UNIVERSIDADES E INSTITUCIONES DE EDUCACIÓN MEDIA SUPERIOR Y SUPERIOR

En términos del artículo 38, fracción I del Decreto de Presupuesto de Egresos de la Federación para el Ejercicio Fiscal 2019

Programas y cumplimiento de metas

Cifras acumuladas desde enero al periodo que se reporta

Fracción I

Universidad/Institución	Programa	Gasto Ejercido (Millones de pesos)						Metas alcanzadas al periodo Enero-Dic.	Metas alcanzadas al periodo enero-dic.		
		Enero-Julio	Enero-Agosto	Enero-Sept	Enero-Oct	Enero-Nov	Enero-Dic		Meta Anual programada (en millones de pesos)	Metas programadas enero-dic	Metas alcanzadas enero-dic
CECyTENL	Desarrollo Institucional y Gestión Administrativa	136,358,046.39	151,900,551.45	168,616,793.35	177,229,591.55	182,483,138.07	203,926,419.66	54 de 80	67.50%	80	54
CECyTENL	Atención a la Demanda, Cobertura y Calidad	7,606,228.56	10,481,338.75	11,043,061.60	24,584,067.12	36,276,403.71	111,064,476.41	101 de 132	76.52%	132	101
CECyTENL	Desarrollo Académico	17,147.72	37,785.16	85,516.46	508,994.72	912,850.87	2,290,126.57	23 de 30	76.67%	30	23
CECyTENL	Pertinencia de Planes y Programas de Estudio	755,406.07	853,054.71	894,597.06	918,112.68	974,279.08	980,471.89	22 de 24	91.67%	24	22
CECyTENL	Fortalecimiento de la Infraestructura y Equipamiento	195,525.11	230,394.03	625,074.21	664,028.05	2,236,823.21	2,420,714.41	0 de 9	0.00%	9	0
CECyTENL	Vinculación y Gestión con los Sectores que integran la Sociedad	9,985.65	9,985.65	88,245.10	360,613.90	519,920.07	1,177,365.45	81 de 106	76.42%	106	81
CECyTENL	Evaluación Institucional	2,989.60	4,019.85	4,199.65	313,118.85	683,633.99	1,882,855.25	30 de 40	75.00%	40	30
Total		144,945,329.10	163,497,129.60	182,357,487.63	204,578,526.87	224,097,049.00	323,742,429.64	311 de 421	73.67%	421	311

DESTINO DE LOS RECURSOS FEDERALES QUE RECIBEN UNIVERSIDADES E INSTITUCIONES DE EDUCACIÓN MEDIA SUPERIOR Y SUPERIOR
 En términos del artículo 38, fracción II del Decreto de Presupuesto de Egresos de la Federación para el Ejercicio Fiscal 2019
 Costo de la plantilla de personal
 Cifras acumuladas desde enero al periodo que se reporta

Fracción II

Universidad	Institución	Categoría	Tipo de personal	Estructura de la Plantilla												Responsabilidad Legal	Uticación
				Costo unitario bruto (pesos)						Número de plazas							
				Julio	Agosto	Sept.	Oct.	Nov.	Dic.	Julio	Agosto	Sept.	Oct.	Nov.	Dic.		
CECYTE, N.L.	ADMINIST. ESPECIALIZADO (A)	ADMINISTRATIVO	6,655.03	9,479.13	9,479.13	9,479.13	9,479.13	9,891.48	3	3	18	18	18	18	18	ADMINIST. ESPECIALIZADO	PLANTEL
CECYTE, N.L.	ALMACENISTA	ADMINISTRATIVO	10,531.60	10,531.60	10,531.60	10,531.60	10,531.60	10,989.60	2	2	2	2	2	2	2	ALMACENISTA	PLANTEL
CECYTE, N.L.	ANALISTA ESPECIALIZADO	ADMINISTRATIVO	25,879.68	-	-	-	-	-	7	7	0	0	0	0	0	ANALISTA ESPECIALIZADO	PLANTEL Y OFICINA
CECYTE, N.L.	ANALISTA ESPECIALIZADO (A)	ADMINISTRATIVO	9,066.66	18,630.76	16,630.76	16,630.76	16,630.76	17,354.20	4	4	25	25	25	25	25	ANALISTA ESPECIALIZADO	PLANTEL
CECYTE, N.L.	ASESOR TÉCNICO BIBLIOTECARIO	ADMINISTRATIVO	14,295.88	-	-	-	-	-	1	1	0	0	0	0	0	ASESOR TÉCNICO BIBLIOTECARIO	PLANTEL
CECYTE, N.L.	ASISTENTE DE DIRECCION DE ÁREA	ADMINISTRATIVO	21,957.51	-	-	-	-	-	1	1	0	0	0	0	0	ASISTENTE DE DIRECCION DE ÁREA	OFICINAS
CECYTE, N.L.	AUXILIAR DE SERV Y MTTTO (A)	ADMINISTRATIVO	5,473.48	6,642.58	6,642.58	6,642.58	6,642.58	6,931.54	8	8	29	29	29	29	29	AUXILIAR DE SERV Y MTTTO	PLANTEL
CECYTE, N.L.	AUXI. DE SERV Y MTTTO PLANTEL	ADMINISTRATIVO	9,912.50	-	-	-	-	-	#	47	0	0	0	0	0	AUXI. DE SERV Y MTTTO	PLANTEL
CECYTE, N.L.	AUXILIAR INFORMATICA PLANTEL	ADMINISTRATIVO	10,687.01	-	-	-	-	-	7	7	0	0	0	0	0	AUXILIAR INFORMATICA	PLANTEL
CECYTE, N.L.	AUXILIAR DE DEPTO. OFICINA GRAL	ADMINISTRATIVO	17,382.68	-	-	-	-	-	#	25	0	0	0	0	0	AUXILIAR DE DEPTO. OFICINA GRAL	PLANTEL Y OFICINA
CECYTE, N.L.	AUXILIAR DE SERV. Y MTTTO OF.	ADMINISTRATIVO	3,455.94	-	-	-	-	-	0	0	0	0	0	0	0	AUXILIAR DE SERV. Y MTTTO OF.	PLANTEL
CECYTE, N.L.	AUXILIAR RESP. DEL CENTRO (A)	ADMINISTRATIVO	13,444.69	13,444.69	13,444.69	13,444.69	13,444.69	14,029.54	#	13	13	13	13	13	13	AUXILIAR RESP. DEL CENTRO	PLANTEL
CECYTE, N.L.	BIBLIOTECARIO DE PLANTEL	ADMINISTRATIVO	9,470.10	11,882.81	11,882.81	11,882.81	11,882.81	12,399.73	7	7	8	8	8	8	8	BIBLIOTECARIO DE PLANTEL	PLANTEL
CECYTE, N.L.	CAPTURISTA DE PLANTEL	ADMINISTRATIVO	9,428.22	-	-	-	-	-	#	11	0	0	0	0	0	CAPTURISTA DE PLANTEL	PLANTEL
CECYTE, N.L.	CAPTURISTA DE PLANTEL (A)	ADMINISTRATIVO	8,999.04	12,364.90	12,364.90	12,364.90	12,364.90	12,902.78	3	3	40	40	40	40	40	CAPTURISTA DE PLANTEL	PLANTEL
CECYTE, N.L.	ENCARGADO DE ORDEN	ADMINISTRATIVO	9,593.56	-	-	-	-	-	#	22	0	0	0	0	0	ENCARGADO DE ORDEN	PLANTEL
CECYTE, N.L.	ENCARGADO DE ORDEN (A)	ADMINISTRATIVO	5,584.48	9,476.37	9,476.37	9,476.37	9,476.37	9,888.80	2	2	21	21	22	22	22	ENCARGADO DE ORDEN	PLANTEL
CECYTE, N.L.	ENCARGADA DE SALA DE COMPUTO A	ADMINISTRATIVO	9,821.70	9,784.06	9,784.06	9,784.06	9,784.06	10,209.67	1	1	11	11	11	10	10	ENCARGADA DE SALA DE COMPUTO A	PLANTEL
CECYTE, N.L.	ENCARGADO DE TALLER	ADMINISTRATIVO	16,824.94	-	-	-	-	-	5	5	0	0	0	0	0	ENCARGADO DE TALLER	PLANTEL
CECYTE, N.L.	JEFE DE OFICINA (A)	ADMINISTRATIVO	9,665.83	17,021.42	17,021.42	17,021.42	17,021.42	17,761.86	6	6	16	16	16	16	16	JEFE DE OFICINA (A)	PLANTEL
CECYTE, N.L.	JEFE DE OFICINA	ADMINISTRATIVO	17,387.10	-	-	-	-	-	6	6	0	0	0	0	0	JEFE DE OFICINA	PLANTEL
CECYTE, N.L.	LABORATORISTA DE PLANTEL	ADMINISTRATIVO	8,966.64	13,681.44	13,681.44	13,681.44	13,681.44	14,276.59	3	3	5	5	5	5	5	LABORATORISTA DE PLANTEL	PLANTEL
CECYTE, N.L.	OFICIAL DE MANTENIMIENTO (A)	ADMINISTRATIVO	5,804.38	7,115.40	7,115.40	7,115.40	7,115.40	7,424.92	1	1	20	20	20	20	20	OFICIAL DE MANTENIMIENTO	PLANTEL
CECYTE, N.L.	OFICIAL DE SERVICIOS (A)	ADMINISTRATIVO	5,723.19	6,407.38	6,407.38	6,407.38	6,407.38	6,586.07	4	4	13	13	13	13	13	OFICIAL DE SERVICIOS	OFICINAS
CECYTE, N.L.	OPERADOR DE EQUIPO TIPO ESPECIALIZADO	ADMINISTRATIVO	18,122.81	18,122.81	18,122.81	18,122.81	18,122.81	18,911.16	3	3	1	1	1	1	1	OPERADOR DE EQUIPO TIPO ESPECIALIZADO	PLANTEL
CECYTE, N.L.	ORIENTADOR EDUCATIVO DE PLANTEL	ADMINISTRATIVO	17,382.68	-	-	-	-	-	#	12	0	0	0	0	0	ORIENTADOR EDUCATIVO DE PLANTEL	PLANTEL Y OFICINA
CECYTE, N.L.	PROGRAMADOR	ADMINISTRATIVO	16,031.76	-	-	-	-	-	4	4	0	0	0	0	0	PROGRAMADOR	PLANTEL

DESTINO DE LOS RECURSOS FEDERALES QUE RECIBEN UNIVERSIDADES E INSTITUCIONES DE EDUCACIÓN MEDIA SUPERIOR Y SUPERIOR
En términos del artículo 38, fracción II del Decreto de Presupuesto de Egresos de la Federación para el Ejercicio Fiscal 2019
Costo de la plantilla de personal
Cifras acumuladas desde enero al período que se reporta

Fracción II

Universidad/Institución	Categoría	Tipo de personal	Estructura de la Plantilla														Responsabilidad	Utilización	
			Costo unitario bruto (pesos)						E	Número de plazas				Número de plazas					
			Julio	Agosto	Sept.	Oct.	Nov.	Dic.		Julio	Agosto	Sept.	Oct.	Nov.	Dic.				
CECYTE, N.L.	PROGRAMADOR (A)	ADMINISTRATIVO	9,006.66	12,387.30	12,387.30	12,387.30	12,387.30	12,926.15	4	4	8	8	8	8	8	PROGRAMADOR (A)	PLANTEL		
CECYTE, N.L.	PSICOLOGA DE PLANTEL	ADMINISTRATIVO	17,382.68	-	-	-	-	-	2	2	0	0	0	0	0	PSICOLOGA DE PLA	PLANTEL		
CECYTE, N.L.	RESPONSABLE DE CONTROL ESCOLAR	ADMINISTRATIVO	9,935.09	-	-	-	-	-	#	13	0	0	0	0	0	RESPONSABLE DE C	PLANTEL		
CECYTE, N.L.	SECRETARIA DE PLANTEL	ADMINISTRATIVO	8,635.97	9,116.55	9,116.55	9,116.55	9,116.55	9,513.12	#	18	8	8	8	8	8	SECRETARIA DE PL	PLANTEL		
CECYTE, N.L.	SECRETARIA DIRECCION DE AREA	ADMINISTRATIVO	21,957.60	21,957.60	21,957.60	21,957.60	21,957.60	22,912.78	3	3	3	3	3	3	3	SECRETARIA DIREC	PLANTEL Y OFICIN		
CECYTE, N.L.	TAQUIMECANOGRAFA (A)	ADMINISTRATIVO	5,723.19	-	-	-	-	-	2	2	0	0	0	0	0	TAQUIMECANOGRA	PLANTEL		
CECYTE, N.L.	TECNICO ESPECIALIZADO	ADMINISTRATIVO	13,801.73	-	-	-	-	-	4	4	0	0	0	0	0	TECNICO ESPECIAL	PLANTEL		
CECYTE, N.L.	TECNICO ESPECIALIZADO (A)	ADMINISTRATIVO	12,972.87	16,339.90	16,339.90	16,339.90	16,339.90	17,050.69	1	1	6	6	6	6	6	TECNICO ESPECIAL	PLANTEL		
CECYTE, N.L.	TRABAJADORA SOCIAL DE PLANTEL	ADMINISTRATIVO	12,972.87	-	-	-	-	-	1	1	0	0	0	0	0	TRABAJADORA SOC	PLANTEL		
CECYTE, N.L.	TRABAJADORA SOCIAL PLANTEL (A)	ADMINISTRATIVO	7,723.67	15,271.40	15,271.40	15,271.40	15,271.40	15,835.71	1	1	9	9	9	9	9	TRABAJADORA SOC	PLANTEL		
CECYTE, N.L.	VIGILANTE DE PLANTEL	ADMINISTRATIVO	7,172.44	7,172.44	7,172.44	7,172.44	7,172.44	7,484.45	6	6	7	7	7	7	7	VIGILANTE DE PLAN	PLANTEL		
CECYTE, N.L.	SUPERVISOR	ADMINISTRATIVO	16,031.70	16,031.70	16,031.70	16,031.70	16,031.70	16,729.08	1	1	1	1	1	1	1	SUPERVISOR	OFICINA		
CECYTE, N.L.	CHOFER	ADMINISTRATIVO	0	16707.15	16707.15	16707.15	16707.15	17433.92	0	0	2	2	2	2	2	CHOFER	PLANTEL Y OFICIN		
CECYTE, N.L.	SECRETARIA DE DIRECCION GENERAL	ADMINISTRATIVO	0	25879.5	25879.5	25879.5	25879.5	27004.22		0	1	1	1	1	1	SECRETARIA DE DIR	OFICINA		
CECYTE, N.L.	DOCENTE	DOCENTE	11,707.38	10,491.97	10,875.58	10,864.78	11,047.96	11,690.32	#	470	497	467	468	466	431	DOCENTE	PLANTEL		

Handwritten signatures and initials, including a large signature on the left and several smaller ones on the right.

Costo total de la planta (Pesos) Costo total de la planta (Pesos)

Acumulado Enero-Junio	Julio	Agosto	Sept.	Oct.	Nov.	Dic.	Acumulación Enero-Sept.
-----------------------	-------	--------	-------	------	------	------	-------------------------




119,790.55	19,965.09	170,624.40	170,624.40	170,624.40	170,624.40	178,046.64	\$ 1,000,299.89
-	-	-	-	-	-	-	\$ -
126,379.20	21,063.20	21,063.20	21,063.20	21,063.20	21,063.20	21,979.20	\$ 253,674.40
-	-	-	-	-	-	-	\$ -
1,112,826.09	161,157.76	-	-	-	-	-	\$ 1,293,983.85
-	-	-	-	-	-	-	\$ -
207,393.12	36,268.64	415,769.10	415,769.10	415,769.10	415,769.10	433,855.00	\$ 2,340,591.16
-	-	-	-	-	-	-	\$ -
85,775.27	14,295.88	-	-	-	-	-	\$ 100,071.15
-	-	-	-	-	-	-	\$ -
131,745.05	21,957.51	-	-	-	-	-	\$ 153,702.56
-	-	-	-	-	-	-	\$ -
262,727.00	43,787.84	192,634.78	192,634.78	192,634.78	192,634.78	201,014.66	\$ 1,278,068.62
-	-	-	-	-	-	-	\$ -
1,963,149.24	324,887.50	-	-	-	-	-	\$ 2,288,036.74
-	-	-	-	-	-	-	\$ -
470,228.45	74,809.07	-	-	-	-	-	\$ 545,037.52
-	-	-	-	-	-	-	\$ -
2,607,401.74	434,567.00	-	-	-	-	-	\$ 3,041,968.74
-	-	-	-	-	-	-	\$ -
-	-	-	-	-	-	-	\$ -
1,062,130.40	174,780.97	174,780.97	174,780.97	174,780.97	174,780.97	182,384.02	\$ 2,118,419.27
-	-	-	-	-	-	-	\$ -
397,744.05	66,290.70	95,062.50	95,062.50	95,062.50	95,062.50	99,197.84	\$ 943,482.89
-	-	-	-	-	-	-	\$ -
622,262.45	103,710.42	-	-	-	-	-	\$ 725,972.87
-	-	-	-	-	-	-	\$ -
125,962.76	20,997.12	494,595.82	494,595.82	494,595.82	494,595.82	516,111.20	\$ 2,641,474.36
-	-	-	-	-	-	-	\$ -
1,256,755.86	211,059.32	-	-	-	-	-	\$ 1,467,814.18
-	-	-	-	-	-	-	\$ -
109,131.83	13,168.96	199,003.80	199,003.80	208,480.17	208,480.17	217,549.20	\$ 1,154,817.95
-	-	-	-	-	-	-	\$ -
39,286.80	9,821.70	107,824.70	107,824.70	107,624.70	97,840.64	102,096.70	\$ 571,919.94
-	-	-	-	-	-	-	\$ -
504,748.15	64,124.70	-	-	-	-	-	\$ 568,872.85
-	-	-	-	-	-	-	\$ -
299,640.78	57,994.98	272,342.70	272,342.70	272,342.70	272,342.70	284,199.76	\$ 1,731,196.32
-	-	-	-	-	-	-	\$ -
573,774.30	104,322.60	-	-	-	-	-	\$ 678,096.90
-	-	-	-	-	-	-	\$ -
161,399.52	26,899.92	68,407.20	68,407.20	68,407.20	68,407.20	71,362.95	\$ 533,311.19
-	-	-	-	-	-	-	\$ -
33,626.30	5,604.38	142,308.00	142,308.00	142,308.00	142,308.00	146,498.40	\$ 756,961.08
-	-	-	-	-	-	-	\$ -
137,356.58	22,862.76	83,295.90	83,295.90	83,295.90	83,295.90	86,918.91	\$ 580,351.83
-	-	-	-	-	-	-	\$ -
326,210.65	54,368.43	18,122.81	18,122.81	18,122.81	18,122.81	18,911.16	\$ 471,981.48
-	-	-	-	-	-	-	\$ -
1,251,552.80	208,592.16	-	-	-	-	-	\$ 1,460,144.96
-	-	-	-	-	-	-	\$ -
364,762.17	64,127.04	-	-	-	-	-	\$ 448,889.21
-	-	-	-	-	-	-	\$ -

Out P.m.

[Handwritten signature]

[Handwritten signature]

Costo total de la plantilla (Pesos)		Costo total de la plantilla (Pesos)						Acumulado
Acumulado	Julio	Agosto	Sept.	Oct.	Nov.	Dic.	Enero-Sept.	
Enero-Junio								
216,159.83	36,026.64	99,098.40	99,098.40	99,098.40	99,098.40	103,409.20	\$ 751,989.27	
-	-	-	-	-	-	-	\$ -	
208,592.13	34,765.36	-	-	-	-	-	\$ 243,357.49	
-	-	-	-	-	-	-	\$ -	
774,936.73	129,158.17	-	-	-	-	-	\$ 904,092.90	
-	-	-	-	-	-	-	\$ -	
941,320.55	155,447.46	72,932.40	72,932.40	72,932.40	72,932.40	76,104.86	\$ 1,464,602.57	
-	-	-	-	-	-	-	\$ -	
395,236.80	65,872.80	65,872.80	65,872.80	65,872.80	65,872.80	66,738.28	\$ 793,339.08	
-	-	-	-	-	-	-	\$ -	
68,678.28	11,446.38	-	-	-	-	-	\$ 80,124.66	
-	-	-	-	-	-	-	\$ -	
331,241.49	65,206.82	-	-	-	-	-	\$ 386,448.41	
-	-	-	-	-	-	-	\$ -	
77,837.24	12,972.87	98,039.40	98,039.40	98,039.40	98,039.40	102,304.14	\$ 585,271.85	
-	-	-	-	-	-	-	\$ -	
77,837.25	12,972.87	-	-	-	-	-	\$ 90,810.12	
-	-	-	-	-	-	-	\$ -	
46,342.02	7,723.67	137,442.60	137,442.60	137,442.60	137,442.60	143,421.39	\$ 747,257.48	
-	-	-	-	-	-	-	\$ -	
258,207.97	43,034.64	50,207.08	50,207.08	50,207.08	50,207.08	52,391.15	\$ 554,462.06	
-	-	-	-	-	-	-	\$ -	
64,126.80	16,031.70	16,031.70	16,031.70	16,031.70	16,031.70	16,729.08	\$ 161,014.38	
-	-	-	-	-	-	-	\$ -	
-	-	33,414.30	33,414.30	33,414.30	33,414.30	34,867.84	\$ 168,525.04	
-	-	-	-	-	-	-	\$ -	
-	-	25,879.50	25,879.50	25,879.50	25,879.50	27,004.22	\$ 130,522.22	
-	-	-	-	-	-	-	\$ -	
35,069,225.82	5,502,468.60	5,214,508.09	5,078,895.42	5,084,721.72	5,148,349.36	5,036,527.82	\$ 66,136,697.93	

DESTINO DE LOS RECURSOS FEDERALES QUE RECIBEN INIVERSIDADES E INSTITUCIONES DE EDUCACIÓN MEDIA SUPERIOR Y SUPERIOR

En términos del artículo 38, fracción III del Decreto de Presupuesto de Egresos de la Federación para el Ejercicio Fiscal 2019

Desglose del gasto corriente de operación

Cifras acumuladas desde enero al periodo que se reporta

Universidad / Institución	Gasto Corriente de Operación (Pesos)												
	Materiales y Suministros			Materiales y Suministros			Materiales y Suministros			Servicios Generales			
	Enero-Abril	Enero-Mayo	Enero-Junio	Enero-Julio	Enero-Agosto	Enero-Sept.	Enero-Oct.	Enero-Nov.	Enero-Dic.	Enero-Abril	Enero-Mayo	Enero-Junio	Enero-Julio
CECYTENL	2,590,095.55	2,654,616.42	3,020,477.37	3,292,512.81	3,644,780.35	4,126,596.17	4,691,647.34	5,114,399.31	5,510,477.78	4,472,483.37	6,079,294.20	8,018,368.95	11,018,514

Fracción III


Servicios Generales			Servicios Generales			Otros			Otros			Otros	
Enero-Agosto	Enero-Sept.	Enero-Oct.	Enero-Nov.	Enero-Dic.	Enero-Abril	Enero-Mayo	Enero-Junio	Enero-Julio	Enero-Agosto	Enero-Sept.	Enero-Oct.	Enero-Nov.	Enero-Dic.
13,884,152.20	15,618,701.06	17,745,660.30	19,080,701.71	20,981,621.87	24,789.40	24,789.40	24,789.40	24,789.40	11,990.40	148,560.39	179,126.39	1,651,011.88	1,662,875.21

[Handwritten signature]

[Handwritten signature]

[Handwritten signature]

Total				Total			Total	
Enero-Abril	Enero-Mayo	Enero-Junio	Enero-Julio	Enero-Agosto	Enero-Sept.	Enero-Oct.	Enero-Nov.	Enero-Dic.
7,087,368.32	8,758,700.02	11,063,635.72	14,335,817.88	17,540,922.95	19,893,857.62	22,616,334.03	25,846,112.90	28,154,874.86



DESTINO DE LOS RECURSOS FEDERALES QUE RECIBEN UNIVERSIDADES E INSTITUCIONES DE EDUCACIÓN MEDIA SUPERIOR Y SUPERIOR

En términos del artículo 38, fracción V del Decreto de Presupuesto de Egresos de la Federación para el Ejercicio Fiscal 2019

Programas y cumplimiento de metas

Cifras acumuladas desde enero al periodo que se reporta

Fracción V

Universidad / Institución	Ciclo escolar	Inicio o Fin	Número de Alumnos	Nivel Educativo (Media Superior o si Tipo de Servicio o Subsistema)	Enero-Dic.	
Colegio de Estudios Científicos y Tecnológicos del Estado de Nuevo León	2018-2019	INICIO	10,531	Media Superior	Bachillerato Tecnológico	10,531
Colegio de Estudios Científicos y Tecnológicos del Estado de Nuevo León	2018-2019	INICIO	1,781	Media Superior	Bachillerato General	1,781
Colegio de Estudios Científicos y Tecnológicos del Estado de Nuevo León	2018-2019	FIN	10,352	Media Superior	Bachillerato Tecnológico	10,352
Colegio de Estudios Científicos y Tecnológicos del Estado de Nuevo León	2018-2019	FIN	1,731	Media Superior	Bachillerato General	1,731
Colegio de Estudios Científicos y Tecnológicos del Estado de Nuevo León	2019-2020	INICIO	11,684	Media Superior	Bachillerato Tecnológico	11,684
Colegio de Estudios Científicos y Tecnológicos del Estado de Nuevo León	2019-2020	INICIO	1,911	Media Superior	Bachillerato General	1,911
Colegio de Estudios Científicos y Tecnológicos del Estado de Nuevo León	2019-2020	FIN	11,416	Media Superior	Bachillerato Tecnológico	11,416
Colegio de Estudios Científicos y Tecnológicos del Estado de Nuevo León	2019-2020	FIN	1,852	Media Superior	Bachillerato General	1,852