

DESTINO DE LOS RECURSOS FEDERALES QUE RECIBEN UNIVERSIDADES E INSTITUCIONES DE EDUCACIÓN MEDIA SUPERIOR Y SUPERIOR

En términos del artículo 38, fracción I del Decreto de Presupuesto de Egresos de la Federación para el Ejercicio Fiscal 2019


Programas y cumplimiento de metas


Cifras acumuladas desde enero al periodo que se reporta

Fracción I

Universidad / Institución	Programa	Gasto Ejercido (Millones de pesos)			Metas alcanzadas al periodo Enero-Diciembre	Metas alcanzadas al periodo enero-junio		
		Enero-Octubre	Enero-Noviembre	Enero-Diciembre		Meta Anual Indicador / (Variable meta)	Metas programadas enero-Diciembre	Metas alcanzadas enero- Diciembre
CECyTEN	DESARROLLO INSTITUCIONAL Y GESTIÓN ADMINISTRATIVA	7,723,350.41	8,599,223.55	9,746,408.61	95	95.96%	99	95
CECyTEN	ATENCIÓN A LA DEMANDA	92,012,483.04	99,257,844.95	108,800,710.57	35	92.11%	38	35
		99,735,833.45	107,857,068.50	118,547,119.18				


Mtro. Raúl Estrada Jiménez
Director General


L.C. Glenda Ivette Sánchez Ibarra
Jefa del Depto. de Recursos Financieros


C.P. Ana María Young Villegas
Directora Administrativa

DESTINO DE LOS RECURSOS FEDERALES QUE RECIBEN UNIVERSIDADES E INSTITUCIONES DE EDUCACIÓN MEDIA SUPERIOR Y SUPERIOR

En términos del artículo 38, fracción II del Decreto de Presupuesto de Egresos de la Federación para el Ejercicio Fiscal 2019

Costo de la plantilla de personal

Cifras acumuladas desde enero al periodo que se reporta

Fracción II

Universidad / Institución	Estructura de la Plantilla													
	Categoría	Tipo de personal 1/	Costo unitario bruto (pesos)			Número de plazas			Responsabilidad laboral	Ubicación	Costo total de la plantilla (Pesos)			
			octubre	noviembre	diciembre	octubre	noviembre	diciembre			octubre	noviembre	diciembre	Acumulado enero-diciembre
CECYTEN	DIRECTOR GENERAL	Administrativo o manual	60,814.59	52,282.70	156,418.27	1	1	1		DIRECCION GENERAL	60,814.59	52,282.70	156,418.27	900,325.03
CECYTEN	DIRECTOR DE AREA	Administrativo o manual	45,936.56	39,540.00	118,087.90	4	4	4		DIRECCION GENERAL	183,746.23	158,160.00	472,351.61	2,714,105.92
CECYTEN	JEFE DE DEPARTAMENTO	Administrativo o manual	31,768.25	27,370.58	75,247.89	10	11	11		DIRECCION GENERAL	317,682.47	301,076.41	827,726.79	4,542,851.59
CECYTEN	COORDINADOR DE TECNICOS ESPECIALIZADOS	Administrativo o manual	14,678.36	12,828.46	36,302.36	1	1	1		DIRECCION GENERAL	14,678.36	12,828.46	36,302.36	194,949.54
CECYTEN	SUPERVISOR	Administrativo o manual	15,568.36	13,605.41	38,528.24	2	2	2		DIRECCION GENERAL	31,136.72	27,210.82	77,056.48	434,090.06
CECYTEN	INGENIERO EN SISTEMAS	Administrativo o manual	16,487.13	14,382.36	41,008.08	1	1	1		DIRECCION GENERAL	16,487.13	14,382.36	41,008.08	243,506.04
CECYTEN	JEFE DE OFICINA	Administrativo o manual	18,475.58	16,384.86	45,792.54	2	2	2		DIRECCION GENERAL	36,951.16	32,769.72	91,585.07	539,741.68
CECYTEN	ANALISTA ESPECIALIZADO	Administrativo o manual	19,175.55	17,257.50	48,906.15	1	1	1		DIRECCION GENERAL	19,175.55	17,257.50	48,906.15	282,702.56
CECYTEN	CAPTURISTA	Administrativo o manual	12,668.70	11,108.12	31,613.64	1	1	1		DIRECCION GENERAL	12,668.70	11,108.12	31,613.64	186,511.94
CECYTEN	ADMINISTRATIVO ESPECIALIZADO	Administrativo o manual	12,113.16	10,646.62	29,810.83	1	1	1		DIRECCION GENERAL	12,113.16	10,646.62	29,810.83	179,588.83
CECYTEN	ALMACENISTA	Administrativo o manual	10,457.71	9,368.16	26,003.10	1	1	1		DIRECCION GENERAL	10,457.71	9,368.16	26,003.10	163,420.59
CECYTEN	CHOFER	Administrativo o manual	11,125.06	9,940.17	27,474.13	2	2	2		DIRECCION GENERAL	22,250.12	19,880.34	54,948.25	328,892.06
CECYTEN	AUXILIAR DE SERVICIOS	Administrativo o manual	10,452.22	9,321.01	25,202.15	2	2	2		DIRECCION GENERAL	20,904.44	18,642.02	50,404.29	300,179.93
CECYTEN	VIGILANTES	Administrativo o manual	10,095.55	8,932.93	23,461.21	3	3	3		DIRECCION GENERAL	30,286.65	26,798.80	70,383.64	453,525.16
CECYTEN	DIRECTOR DE PLANTEL	Administrativo o manual	67,747.80	58,225.40	174,354.98	1	1	1		SAN JUAN DE ABAJO	67,747.80	58,225.40	174,354.98	998,816.56
CECYTEN	SUBDIRECTOR	Administrativo o manual	43,696.68	37,610.15	112,235.34	2	2	2		SAN JUAN DE ABAJO	87,393.35	75,220.30	224,470.68	1,293,304.29
CECYTEN	COORDINADOR	Administrativo o manual	42,335.00	36,443.00	108,082.88	2	2	2		SAN JUAN DE ABAJO	84,670.00	72,886.00	216,165.75	1,245,882.10
CECYTEN	JEFE DE OFICINA	Administrativo o manual	21,366.64	18,577.87	53,795.24	2	2	2		SAN JUAN DE ABAJO	42,733.27	37,155.74	107,590.48	629,412.49
CECYTEN	ANALISTA ESPECIALIZADO	Administrativo o manual	16,916.17	14,868.80	42,800.00	3	3	3		SAN JUAN DE ABAJO	50,748.52	44,606.40	128,400.00	744,311.57
CECYTEN	PROGRAMADOR	Administrativo o manual	17,473.88	15,153.44	44,925.68	1	1	1		SAN JUAN DE ABAJO	17,473.88	15,153.44	44,925.68	262,127.58
CECYTEN	TRABAJADORA SOCIAL	Administrativo o manual	15,569.73	13,541.58	39,898.66	1	1	1		SAN JUAN DE ABAJO	15,569.73	13,541.58	39,898.66	232,936.01
CECYTEN	ENCARGADO DEL ORDEN	Administrativo o manual	14,023.43	11,962.57	34,841.41	2	2	2		SAN JUAN DE ABAJO	28,046.86	23,925.14	69,682.82	403,654.95
CECYTEN	LABORATORISTA	Administrativo o manual	14,613.69	12,888.46	35,374.89	2	2	2		SAN JUAN DE ABAJO	29,227.37	25,776.92	70,749.78	429,088.77
CECYTEN	CAPTURISTA	Administrativo o manual	13,816.40	11,962.57	34,822.42	2	2	2		SAN JUAN DE ABAJO	27,632.80	23,925.14	69,644.83	411,638.01
CECYTEN	ENFERMERA	Administrativo o manual	15,704.79	13,656.20	39,997.71	1	1	1		SAN JUAN DE ABAJO	15,704.79	13,656.20	39,997.71	234,830.12
CECYTEN	ADMINISTRATIVO ESPECIALIZADO	Administrativo o manual	12,389.54	10,805.26	31,635.80	5	5	5		SAN JUAN DE ABAJO	61,947.68	54,026.30	158,178.99	913,543.52
CECYTEN	SECRETARIO A	Administrativo o manual	-	-	-	0	0	0		SAN JUAN DE ABAJO	-	-	-	123,544.06
CECYTEN	OFICIAL DE MANTENIMIENTO	Administrativo o manual	11,454.97	10,000.80	28,999.57	2	2	2		SAN JUAN DE ABAJO	22,909.93	20,001.60	57,999.14	341,936.10
CECYTEN	ALMACENISTA	Administrativo o manual	12,496.22	11,131.82	31,992.04	1	1	1		SAN JUAN DE ABAJO	12,496.22	11,131.82	31,992.04	186,219.60
CECYTEN	CHOFER	Administrativo o manual	11,849.93	10,347.04	30,057.74	1	1	1		SAN JUAN DE ABAJO	11,849.93	10,347.04	30,057.74	176,855.85
CECYTEN	TAQUIMECANOGRAFO A	Administrativo o manual	10,413.71	9,100.60	26,007.10	1	1	1		SAN JUAN DE ABAJO	10,413.71	9,100.60	26,007.10	156,629.15
CECYTEN	AUXILIAR DE SERVICIOS	Administrativo o manual	11,076.09	9,682.98	28,008.83	1	1	1		SAN JUAN DE ABAJO	11,076.09	9,682.98	28,008.83	164,234.72
CECYTEN	VIGILANTES	Administrativo o manual	11,247.23	9,810.38	27,996.54	4	4	4		SAN JUAN DE ABAJO	44,986.93	39,241.51	111,986.16	658,788.57
CECYTEN	PROFESOR ASOCIADO B 1X2	Docente	26,459.16	22,967.11	68,066.94	4	4	4		SAN JUAN DE ABAJO	105,836.64	91,868.44	272,267.76	1,550,232.02
CECYTEN	PROFESOR ASOCIADO C 3X4	Docente	37,894.63	31,566.02	95,140.11	4	4	4		SAN JUAN DE ABAJO	151,578.53	126,264.08	380,560.43	2,162,654.97
CECYTEN	PROFESOR TITULAR A 3X4	Docente	44,020.56	37,834.41	113,290.29	4	4	4		SAN JUAN DE ABAJO	176,082.22	151,337.64	453,161.15	2,590,851.45
CECYTEN	DOCENTE	Docente	25,125.08	21,766.99	65,580.64	13	13	13		SAN JUAN DE ABAJO	326,626.02	282,970.82	852,548.29	5,023,778.53
CECYTEN	DIRECTOR DE PLANTEL	Administrativo o manual	55,945.30	48,142.70	143,627.58	1	1	1		TEPIC	55,945.30	48,142.70	143,627.58	822,082.16
CECYTEN	SUBDIRECTOR	Administrativo o manual	41,441.45	35,677.10	105,357.94	1	1	1		TEPIC	41,441.45	35,677.10	105,357.94	611,318.71
CECYTEN	COORDINADOR	Administrativo o manual	34,045.53	27,385.14	69,322.58	4	5	5		TEPIC	136,182.10	136,925.70	346,612.88	2,010,286.40
CECYTEN	SUPERVISOR	Administrativo o manual	14,678.36	12,828.46	36,302.36	1	1	1		TEPIC	14,678.36	12,828.46	36,302.36	212,258.55
CECYTEN	JEFE DE OFICINA	Administrativo o manual	17,444.06	15,278.16	43,935.19	4	4	4		TEPIC	69,776.24	61,112.64	175,740.75	1,028,051.43
CECYTEN	ANALISTA ESPECIALIZADO	Administrativo o manual	15,023.32	13,382.62	39,671.30	4	4	4		TEPIC	60,093.26	61,530.46	158,685.19	958,838.91
CECYTEN	PROGRAMADOR	Administrativo o manual	15,793.90	13,797.50	39,609.65	2	2	2		TEPIC	31,587.79	27,595.00	79,219.30	462,265.07
CECYTEN	TRABAJADORA SOCIAL	Administrativo o manual	13,780.59	12,078.56	33,936.12	1	1	1		TEPIC	13,780.59	12,078.56	33,936.12	201,298.57
CECYTEN	ENCARGADO DEL ORDEN	Administrativo o manual	12,650.56	11,108.12	31,110.85	1	1	1		TEPIC	12,650.56	11,108.12	31,110.85	183,227.64
CECYTEN	LABORATORISTA	Administrativo o manual	12,669.68	11,188.16	31,750.91	2	2	2		TEPIC	25,339.36	22,376.32	63,501.81	367,458.31
CECYTEN	CAPTURISTA	Administrativo o manual	12,166.65	10,688.16	30,586.20	3	3	3		TEPIC	36,499.96	32,064.48	91,758.61	559,134.07
CECYTEN	ENFERMERA	Administrativo o manual	14,053.71	12,463.96	33,656.05	1	1	1		TEPIC	14,053.71	12,463.96	33,656.05	199,105.32
CECYTEN	ADMINISTRATIVO ESPECIALIZADO	Administrativo o manual	11,369.48	10,008.93	27,815.36	6	6	6		TEPIC	68,216.90	60,053.60	166,892.15	999,524.46
CECYTEN	SECRETARIO A	Administrativo o manual	12,995.32	11,621.39	31,735.21	1	1	1		TEPIC	12,995.32	11,621.39	31,735.21	187,550.30
CECYTEN	BIBLIOTECARIO	Administrativo o manual	10,021.08	10,520.30	21,717.66	2	2	2		TEPIC	20,042.16	21,040.60	43,435.32	227,900.22
CECYTEN	OFICIAL DE MANTENIMIENTO	Administrativo o manual	10,263.54	9,054.63	24,837.85	3	3	3		TEPIC	30,790.63	27,163.88	74,513.54	449,257.02
CECYTEN	ALMACENISTA	Administrativo o manual	10,333.12	9,112.15	24,774.14	2	2	2		TEPIC	20,666.23	18,224.30	49,548.27	304,760.08
CECYTEN	TAQUIMECANOGRAFO A	Administrativo o manual	10,365.46	9,297.45	24,479.71	5	5	5		TEPIC	51,827.32	46,487.26	122,398.53	755,519.72
CECYTEN	AUXILIAR DE SERVICIOS	Administrativo o manual	9,645.36	8,525.47	23,202.55	3	3	3		TEPIC	28,936.08	25,576.40	69,607.66	422,364.48
CECYTEN	VIGILANTES	Administrativo o manual	10,043.77	8,708.38	23,794.53	4	4	4		TEPIC	40,175.07	34,833.50	95,178.10	664,338.67
CECYTEN	PROFESOR ASOCIADO B 1X2	Docente	20,846.49	18,154.95	52,970.80	13	13	13		TEPIC	271,004.31	236,014.36	688,611.03	4,006,263.20
CECYTEN	PROFESOR ASOCIADO B 3X4	Docente	25,551.77	22,193.32	64,784.81	2	2	2		TEPIC	51,103.53	44,386.64	129,569.61	753,501.59
CECYTEN	PROFESOR ASOCIADO B TC	Docente	27,189.44	23,597.08	70,424.96	1	1	1		TEPIC	27,189.44	23,597.08	70,424.96	399,191.37
CECYTEN	PROFESOR ASOCIADO C 3X4	Docente	31,064.72	26,911.78	80,101.53	2	2	2		TEPIC	62,129.43	53,823.56	160,203.05	935,338.86
CECYTEN	PROFESOR ASOCIADO C TC	Docente	31,620.37	27,382.82	82,598.49	1	1	1		TEPIC	31,620.37	27,382.82	82,598.49	466,702.90
CECYTEN	PROFESOR TITULAR A 1X2	Docente	35,003.71	30,425.68	89,764.45	1	1	1		TEPIC	35,003.71	30,425.68	89,764.45	517,532.31
CECYTEN	PROFESOR TITULAR A 3X4	Docente	33,202.97	28,830.63	85,972.75	6	6	6		TEPIC	199,217.81	172,983.80	515,836.52	2,979,674.64

DESTINO DE LOS RECURSOS FEDERALES QUE RECIBEN UNIVERSIDADES E INSTITUCIONES DE EDUCACIÓN MEDIA SUPERIOR Y SUPERIOR

En términos del artículo 38, fracción II del Decreto de Presupuesto de Egresos de la Federación para el Ejercicio Fiscal 2019

Costo de la plantilla de personal

Cifras acumuladas desde enero al periodo que se reporta

Fracción II

Universidad / Institución	Estructura de la Plantilla	Categoría	Tipo de personal 1 /	Costo unitario bruto (pesos)			Número de plazas			Responsabilidad laboral	Ubicación	Costo total de la plantilla (Pesos)			
				octubre	noviembre	diciembre	octubre	noviembre	diciembre			octubre	noviembre	diciembre	Acumulado enero-diciembre
				CECYTEN	PROFESOR TITULAR A TXC	Docente	38,252.47	33,165.22	98,792.31			1	1	1	
CECYTEN	PROFESOR TITULAR B TC	Docente	43,167.87	37,403.75	112,376.97	4	4	4		TEPIC	172,671.49	149,615.00	449,507.89	2,587,988.20	
CECYTEN	DOCENTE	Docente	17,101.19	15,022.04	43,589.22	16	16	16		TEPIC	273,619.08	240,352.60	697,427.53	4,025,311.12	
CECYTEN	DIRECTOR DE PLANTEL	Administrativo o manual	48,824.68	42,005.60	125,543.41	1	1	1		TEPIC	48,824.68	42,005.60	125,543.41	723,789.67	
CECYTEN	SUBDIRECTOR	Administrativo o manual	36,178.47	31,166.00	90,261.66	1	1	1		TEPIC	36,178.47	31,166.00	90,261.66	529,674.52	
CECYTEN	COORDINADOR	Administrativo o manual	35,056.05	30,203.90	87,424.01	2	2	2		RUIZ	70,112.10	60,407.80	174,848.02	1,026,050.70	
CECYTEN	JEFE DE OFICINA	Administrativo o manual	16,809.71	14,855.01	42,219.69	3	3	3		RUIZ	50,429.13	44,565.04	126,659.07	749,839.14	
CECYTEN	ANALISTA ESPECIALIZADO	Administrativo o manual	15,572.44	13,617.70	38,846.01	1	1	1		RUIZ	15,572.44	13,617.70	38,846.01	231,275.47	
CECYTEN	PROGRAMADOR	Administrativo o manual	14,953.30	13,076.99	34,424.78	2	2	2		RUIZ	29,906.60	26,153.98	74,849.55	444,005.49	
CECYTEN	LABORATORISTA	Administrativo o manual	11,108.12	9,778.25	26,949.06	2	2	2		RUIZ	22,216.23	19,556.50	53,898.12	328,821.09	
CECYTEN	CAPTURISTA	Administrativo o manual	11,035.53	9,708.26	26,811.31	1	1	1		RUIZ	11,035.53	9,708.26	26,811.31	164,243.72	
CECYTEN	ENFERMERA	Administrativo o manual	11,654.22	10,255.02	28,672.94	1	1	1		RUIZ	11,654.22	10,255.02	28,672.94	180,030.55	
CECYTEN	ADMINISTRATIVO ESPECIALIZADO	Administrativo o manual	11,336.77	9,981.14	27,787.44	1	1	1		RUIZ	11,336.77	9,981.14	27,787.44	272,809.26	
CECYTEN	BIBLIOTECARIO	Administrativo o manual	10,187.14	8,987.86	24,379.70	2	2	2		RUIZ	20,374.28	17,975.72	48,759.40	300,631.35	
CECYTEN	OFICIAL DE MANTENIMIENTO	Administrativo o manual	8,800.98	7,910.01	20,370.30	2	2	2		RUIZ	17,601.95	15,820.02	40,740.59	225,986.52	
CECYTEN	ALMACENISTA	Administrativo o manual	9,798.96	8,654.30	23,443.33	2	2	2		RUIZ	19,597.92	17,308.60	46,886.66	289,971.64	
CECYTEN	TAQUIMECANOGRAFO A	Administrativo o manual	11,779.85	10,520.77	26,961.38	2	2	2		RUIZ	23,559.70	21,041.54	53,922.75	334,603.06	
CECYTEN	AUXILIAR DE SERVICIOS	Administrativo o manual	9,620.42	8,078.58	21,925.45	3	3	3		RUIZ	28,861.25	24,235.74	65,776.36	397,397.84	
CECYTEN	VIGILANTES	Administrativo o manual	10,798.07	9,531.57	25,694.67	2	2	2		RUIZ	21,596.14	19,063.14	51,389.33	319,209.08	
CECYTEN	PROFESOR ASOCIADO B 1X2	Docente	6,480.81	5,918.84	15,921.39	1	1	1		RUIZ	6,480.81	5,918.84	15,921.39	77,734.08	
CECYTEN	PROFESOR ASOCIADO C 1X2	Docente	26,808.61	23,350.48	67,523.99	1	1	1		RUIZ	26,808.61	23,350.48	67,523.99	387,771.47	
CECYTEN	PROFESOR TITULAR A 3X4	Docente	33,611.43	28,779.57	87,104.46	2	2	2		RUIZ	67,222.85	57,559.13	174,208.92	1,041,268.95	
CECYTEN	PROFESOR TITULAR B 3X4	Docente	42,837.94	36,704.08	110,275.84	1	1	1		RUIZ	42,837.94	36,704.08	110,275.84	614,899.14	
CECYTEN	DOCENTE	Docente	18,874.75	16,270.17	48,606.63	4	4	4		RUIZ	75,499.00	65,080.66	194,426.50	1,158,001.23	
CECYTEN	DIRECTOR DE PLANTEL	Administrativo o manual	48,824.68	42,005.60	125,543.41	1	1	1		SAMAO	48,824.68	42,005.60	125,543.41	723,790.02	
CECYTEN	SUBDIRECTOR	Administrativo o manual	36,178.47	31,166.00	90,261.66	1	1	1		SAMAO	36,178.47	31,166.00	90,261.66	530,676.99	
CECYTEN	COORDINADOR	Administrativo o manual	35,002.65	30,204.35	86,962.57	2	2	2		SAMAO	70,005.29	60,408.70	173,925.13	1,015,072.63	
CECYTEN	JEFE DE OFICINA	Administrativo o manual	15,516.95	13,457.24	38,546.38	3	3	3		SAMAO	46,550.85	40,371.72	115,639.15	687,955.11	
CECYTEN	ANALISTA ESPECIALIZADO	Administrativo o manual	15,689.17	13,707.74	39,346.22	2	2	2		SAMAO	31,378.33	27,415.48	78,692.44	457,855.18	
CECYTEN	PROGRAMADOR	Administrativo o manual	15,321.49	13,534.90	37,245.35	2	2	2		SAMAO	30,642.97	27,069.80	74,490.69	449,893.49	
CECYTEN	TRABAJADORA SOCIAL	Administrativo o manual	13,780.59	12,078.56	34,186.12	1	1	1		SAMAO	13,780.59	12,078.56	34,186.12	204,354.78	
CECYTEN	ENCARGADO DEL ORDEN	Administrativo o manual	11,017.39	9,708.26	26,313.65	1	1	1		SAMAO	11,017.39	9,708.26	26,313.65	156,638.10	
CECYTEN	LABORATORISTA	Administrativo o manual	12,414.65	10,898.14	30,779.07	2	2	2		SAMAO	24,829.30	21,796.28	61,558.13	369,329.90	
CECYTEN	CAPTURISTA	Administrativo o manual	11,343.58	10,058.22	27,051.39	2	2	2		SAMAO	22,687.16	20,116.44	54,102.78	302,179.44	
CECYTEN	ENFERMERA	Administrativo o manual	11,501.76	10,108.00	28,133.59	1	1	1		SAMAO	11,501.76	10,108.00	28,133.59	170,268.23	
CECYTEN	ADMINISTRATIVO ESPECIALIZADO	Administrativo o manual	11,888.87	10,446.98	29,371.71	4	4	4		SAMAO	47,555.47	41,787.90	117,486.84	706,085.49	
CECYTEN	SECRETARIO A	Administrativo o manual	11,035.53	9,708.26	26,501.99	1	1	1		SAMAO	11,035.53	9,708.26	26,501.99	158,686.22	
CECYTEN	BIBLIOTECARIO	Administrativo o manual	10,187.54	8,988.20	24,505.64	2	2	2		SAMAO	20,375.07	17,976.40	49,011.27	297,619.18	
CECYTEN	OFICIAL DE MANTENIMIENTO	Administrativo o manual	9,872.81	8,711.23	23,672.45	2	2	2		SAMAO	19,745.61	17,422.46	47,344.90	289,732.16	
CECYTEN	TAQUIMECANOGRAFO A	Administrativo o manual	9,659.63	8,593.52	22,809.47	4	4	4		SAMAO	38,638.52	34,374.06	91,237.89	558,508.47	
CECYTEN	VIGILANTES	Administrativo o manual	9,091.36	8,113.49	21,773.32	3	3	3		SAMAO	27,274.08	24,340.46	65,319.95	395,591.35	
CECYTEN	PROFESOR ASOCIADO B 1X2	Docente	25,182.06	22,238.45	62,807.10	2	2	2		SAMAO	50,364.11	44,476.90	125,614.19	730,529.83	
CECYTEN	PROFESOR ASOCIADO B 3X4	Docente	25,998.01	22,943.54	62,444.17	1	1	1		SAMAO	25,998.01	22,943.54	62,444.17	375,683.64	
CECYTEN	PROFESOR ASOCIADO C 1X2	Docente	25,383.15	21,821.26	65,889.06	1	1	1		SAMAO	25,383.15	21,821.26	65,889.06	401,883.00	
CECYTEN	PROFESOR TITULAR A 1X2	Docente	28,515.08	24,655.47	73,261.90	2	2	2		SAMAO	57,030.16	49,310.94	146,523.80	862,659.76	
CECYTEN	PROFESOR TITULAR A 3X4	Docente	29,570.56	25,683.96	76,846.11	2	2	2		SAMAO	59,141.11	51,367.91	153,692.21	921,413.00	
CECYTEN	PROFESOR TITULAR B 3X4	Docente	40,815.40	35,452.21	103,791.84	2	2	2		SAMAO	81,630.79	70,904.42	207,583.67	1,235,075.14	
CECYTEN	DOCENTE	Docente	19,280.14	15,849.28	48,376.29	1	1	1		SAMAO	19,280.14	15,849.28	48,376.29	293,840.58	
CECYTEN	DIRECTOR DE PLANTEL	Administrativo o manual	47,957.81	42,005.60	117,767.68	1	1	1		VILLA HIDALGO	47,957.81	42,005.60	117,767.68	629,428.70	
CECYTEN	COORDINADOR	Administrativo o manual	35,056.73	30,204.50	87,425.58	3	3	3		VILLA HIDALGO	105,170.18	90,613.50	262,276.73	1,540,067.15	
CECYTEN	JEFE DE OFICINA	Administrativo o manual	15,922.17	13,908.39	39,745.36	2	2	2		VILLA HIDALGO	31,844.34	27,816.78	79,490.71	469,574.96	
CECYTEN	ANALISTA ESPECIALIZADO	Administrativo o manual	15,975.61	14,027.54	38,769.74	2	2	2		VILLA HIDALGO	31,951.22	28,055.08	77,539.48	465,220.83	
CECYTEN	PROGRAMADOR	Administrativo o manual	14,304.10	12,596.24	35,620.97	1	1	1		VILLA HIDALGO	14,304.10	12,596.24	35,620.97	210,968.09	
CECYTEN	TRABAJADORA SOCIAL	Administrativo o manual	13,620.39	11,924.08	33,636.11	1	1	1		VILLA HIDALGO	13,620.39	11,924.08	33,636.11	199,938.22	
CECYTEN	ENCARGADO DEL ORDEN	Administrativo o manual	10,465.21	9,218.30	24,951.85	2	2	2		VILLA HIDALGO	20,930.42	18,436.60	49,903.70	301,073.46	
CECYTEN	LABORATORISTA	Administrativo o manual	11,180.70	9,848.24	27,086.81	1	1	1		VILLA HIDALGO	11,180.70	9,848.24	27,086.81	163,802.78	
CECYTEN	CAPTURISTA	Administrativo o manual	12,487.25	10,968.14	30,922.10	1	1	1		VILLA HIDALGO	12,487.25	10,968.14	30,922.10	185,449.38	
CECYTEN	ENFERMERA	Administrativo o manual	11,654.22	10,255.02	28,422.94	1	1	1		VILLA HIDALGO	11,654.22	10,255.02	28,422.94	171,891.68	
CECYTEN	ADMINISTRATIVO ESPECIALIZADO	Administrativo o manual	11,895.63	10,850.57	27,204.40	1	1	1		VILLA HIDALGO	11,895.63	10,850.57	27,204.40	172,999.80	
CECYTEN	SECRETARIO A	Administrativo o manual	11,035.53	9,708.26	26,501.99	1	1	1		VILLA HIDALGO	11,035.53	9,708.26	26,501.99	159,217.44	
CECYTEN	BIBLIOTECARIO	Administrativo o manual	10,105.32	8,924.74	24,133.93	1	1	1		VILLA HIDALGO	10,105.32	8,924.74	24,133.93	144,631.08	
CECYTEN	OFICIAL DE MANTENIMIENTO	Administrativo o manual	10,941.11	9,626.92	26,796.83	1	1	1		VILLA HIDALGO	10,941.11	9,626.92	26,796.83	158,642.07	
CECYTEN	ALMACENISTA	Administrativo o manual	9,457.37	8,367.86	22,821.68	1	1	1		VILLA HIDALGO	9,457.37	8,367.86	22,821.68	138,005.96	
CECYTEN	TAQUIMECANOGRAFO A	Administrativo o manual	9,323.83	8,253.40	22,247.63	1	1	1		VILLA HIDALGO	9,323.83	8,253.40	22,247.63	135,887.13	

DESTINO DE LOS RECURSOS FEDERALES QUE RECIBEN UNIVERSIDADES E INSTITUCIONES DE EDUCACIÓN MEDIA SUPERIOR Y SUPERIOR

En términos del artículo 38, fracción II del Decreto de Presupuesto de Egresos de la Federación para el Ejercicio Fiscal 2019

Costo de la plantilla de personal

Cifras acumuladas desde enero al periodo que se reporta

Fracción II

Universidad / Institución	Categoría	Estructura de la Plantilla	Tipo de personal 1 /	Costo unitario bruto (pesos)			Número de plazas			Responsabilidad laboral	Ubicación	Costo total de la plantilla (Pesos)			
				octubre	noviembre	diciembre	octubre	noviembre	diciembre			octubre	noviembre	diciembre	Acumulado enero-diciembre
CECYTEN	AUXILIAR DE SERVICIOS	Administrativo o manual		10,092.57	8,899.52	24,333.50	2	2	2		VILLA HIDALGO	20,185.14	17,799.04	48,667.00	371,266.47
CECYTEN	VIGILANTES	Administrativo o manual		10,182.30	9,016.48	24,134.22	2	2	2		VILLA HIDALGO	20,364.59	18,032.96	48,268.43	295,589.97
CECYTEN	PROFESOR ASOCIADO B 1X2	Docente		23,064.70	20,160.34	57,514.91	1	1	1		VILLA HIDALGO	23,064.70	20,160.34	57,514.91	330,925.35
CECYTEN	PROFESOR ASOCIADO C 1X2	Docente		24,486.51	21,144.84	63,216.82	1	1	1		VILLA HIDALGO	24,486.51	21,144.84	63,216.82	376,763.76
CECYTEN	PROFESOR ASOCIADO C 3X4	Docente		30,577.76	26,809.38	75,752.37	1	1	1		VILLA HIDALGO	30,577.76	26,809.38	75,752.37	428,655.05
CECYTEN	PROFESOR TITULAR A 1X2	Docente		31,149.69	25,781.90	76,999.22	1	1	1		VILLA HIDALGO	31,149.69	25,781.90	76,999.22	461,562.81
CECYTEN	PROFESOR TITULAR A 3X4	Docente		36,028.46	31,259.96	92,639.06	1	1	1		VILLA HIDALGO	36,028.46	31,259.96	92,639.06	523,605.09
CECYTEN	PROFESOR TITULAR B 3X4	Docente		41,806.11	36,223.76	108,068.68	1	1	1		VILLA HIDALGO	41,806.11	36,223.76	108,068.68	614,508.25
CECYTEN	DOCENTE	Docente		19,007.14	16,536.05	48,836.52	3	3	3		VILLA HIDALGO	57,021.43	49,608.16	146,509.55	855,069.19
CECYTEN	DIRECTOR DE PLANTEL	Administrativo o manual		48,824.35	42,005.30	125,542.70	1	1	1		SAN FELIPE AZTATAN	48,824.35	42,005.30	125,542.70	701,246.33
CECYTEN	COORDINADOR	Administrativo o manual		35,298.75	30,203.98	87,424.24	4	4	4		SAN FELIPE AZTATAN	141,194.99	120,815.90	349,696.96	2,029,130.68
CECYTEN	JEFE DE OFICINA	Administrativo o manual		16,591.62	14,574.89	41,700.79	3	3	3		SAN FELIPE AZTATAN	49,774.86	43,724.66	125,102.37	732,445.70
CECYTEN	ANALISTA ESPECIALIZADO	Administrativo o manual		15,018.28	13,216.98	36,639.85	2	2	2		SAN FELIPE AZTATAN	30,036.55	26,433.96	73,279.70	433,359.17
CECYTEN	PROGRAMADOR	Administrativo o manual		12,952.41	11,829.01	32,855.41	2	2	2		SAN FELIPE AZTATAN	25,904.81	23,658.02	65,710.81	295,096.13
CECYTEN	ENCARGADO DEL ORDEN	Administrativo o manual		11,035.53	9,708.26	26,501.99	1	1	1		SAN FELIPE AZTATAN	11,035.53	9,708.26	26,501.99	159,684.05
CECYTEN	LABORATORISTA	Administrativo o manual		11,698.12	10,368.25	27,789.06	2	2	2		SAN FELIPE AZTATAN	23,396.23	20,736.50	55,578.12	335,720.59
CECYTEN	CAPTURISTA	Administrativo o manual		12,977.18	11,388.08	32,388.42	2	2	2		SAN FELIPE AZTATAN	25,954.36	22,776.16	64,776.84	377,529.15
CECYTEN	ENFERMERA	Administrativo o manual		13,197.65	11,577.96	32,425.23	1	1	1		SAN FELIPE AZTATAN	13,197.65	11,577.96	32,425.23	195,617.87
CECYTEN	ADMINISTRATIVO ESPECIALIZADO	Administrativo o manual		11,297.31	9,936.77	27,845.08	3	3	3		SAN FELIPE AZTATAN	33,891.94	29,810.30	83,535.24	494,220.80
CECYTEN	OFICIAL DE MANTENIMIENTO	Administrativo o manual		10,792.76	9,512.48	26,264.04	1	1	1		SAN FELIPE AZTATAN	10,792.76	9,512.48	26,264.04	157,556.22
CECYTEN	ALMACENISTA	Administrativo o manual		11,035.19	11,353.47	24,099.43	2	2	2		SAN FELIPE AZTATAN	22,070.38	22,706.93	48,198.85	293,587.46
CECYTEN	TAQUIMECANOGRAFO A	Administrativo o manual		9,417.10	8,367.86	22,324.92	3	3	3		SAN FELIPE AZTATAN	28,251.29	25,103.58	66,974.76	395,974.29
CECYTEN	AUXILIAR DE SERVICIOS	Administrativo o manual		9,503.89	8,407.10	22,688.81	2	2	2		SAN FELIPE AZTATAN	19,007.77	16,814.20	45,377.62	278,598.03
CECYTEN	VIGILANTES	Administrativo o manual		10,217.58	9,029.15	24,288.19	3	3	3		SAN FELIPE AZTATAN	30,652.74	27,087.46	72,864.56	452,161.32
CECYTEN	PROFESOR ASOCIADO B 1X2	Docente		23,637.15	20,526.37	60,009.65	3	3	3		SAN FELIPE AZTATAN	70,911.44	61,579.10	180,028.95	1,067,274.16
CECYTEN	PROFESOR TITULAR A 1X2	Docente		26,277.23	22,887.45	66,361.30	3	3	3		SAN FELIPE AZTATAN	78,831.69	68,662.34	199,083.91	1,149,724.85
CECYTEN	DOCENTE	Docente		19,023.47	16,647.08	47,887.84	4	4	4		SAN FELIPE AZTATAN	76,093.89	66,588.32	191,551.34	1,255,154.43
CECYTEN	DIRECTOR DE PLANTEL	Administrativo o manual		59,082.85	50,798.30	151,958.40	1	1	1		LAS VARAS	59,082.85	50,798.30	151,958.40	874,814.27
CECYTEN	SUBDIRECTOR	Administrativo o manual		43,696.50	37,610.00	112,234.81	1	1	1		LAS VARAS	43,696.50	37,610.00	112,234.81	646,649.32
CECYTEN	COORDINADOR	Administrativo o manual		42,334.65	36,442.70	108,081.80	3	3	2		LAS VARAS	127,003.95	109,328.10	216,163.60	1,767,000.70
CECYTEN	JEFE DE OFICINA	Administrativo o manual		18,665.71	16,565.07	47,719.68	1	1	1		LAS VARAS	18,665.71	16,565.07	47,719.68	299,320.53
CECYTEN	ANALISTA ESPECIALIZADO	Administrativo o manual		16,682.92	14,499.68	42,593.88	2	2	2		LAS VARAS	33,365.84	28,999.36	85,187.76	482,198.11
CECYTEN	PROGRAMADOR	Administrativo o manual		16,935.14	14,717.60	43,251.99	2	2	2		LAS VARAS	33,870.28	29,435.20	86,503.97	499,829.62
CECYTEN	TRABAJADORA SOCIAL	Administrativo o manual		11,970.15	10,148.07	21,247.33	1	1	1		LAS VARAS	11,970.15	10,148.07	21,247.33	81,264.08
CECYTEN	ENCARGADO DEL ORDEN	Administrativo o manual		12,409.41	10,803.44	31,689.64	1	1	1		LAS VARAS	12,409.41	10,803.44	31,689.64	181,095.78
CECYTEN	CAPTURISTA	Administrativo o manual		13,334.90	11,623.79	33,919.81	2	2	2		LAS VARAS	26,669.80	23,247.58	67,839.61	392,321.89
CECYTEN	ENFERMERA	Administrativo o manual		15,082.32	13,122.66	38,403.03	1	1	1		LAS VARAS	15,082.32	13,122.66	38,403.03	225,515.93
CECYTEN	ADMINISTRATIVO ESPECIALIZADO	Administrativo o manual		12,400.65	10,896.00	30,725.34	2	2	2		LAS VARAS	24,801.29	21,792.00	61,450.67	354,370.37
CECYTEN	SECRETARIO A	Administrativo o manual		12,467.59	10,861.56	31,748.60	1	1	1		LAS VARAS	12,467.59	10,861.56	31,748.60	182,696.12
CECYTEN	BIBLIOTECARIO	Administrativo o manual		14,445.07	12,787.54	36,422.61	1	1	1		LAS VARAS	14,445.07	12,787.54	36,422.61	208,951.69
CECYTEN	OFICIAL DE MANTENIMIENTO	Administrativo o manual		11,544.72	10,070.04	29,291.22	1	1	1		LAS VARAS	11,544.72	10,070.04	29,291.22	172,249.39
CECYTEN	ALMACENISTA	Administrativo o manual		11,203.65	9,793.08	28,123.51	1	1	1		LAS VARAS	11,203.65	9,793.08	28,123.51	165,699.67
CECYTEN	TAQUIMECANOGRAFO A	Administrativo o manual		10,485.53	9,169.85	26,268.39	2	2	2		LAS VARAS	20,971.05	18,339.70	52,536.77	304,847.28
CECYTEN	AUXILIAR DE SERVICIOS	Administrativo o manual		9,662.12	8,822.08	21,556.66	2	2	2		LAS VARAS	19,324.24	17,644.16	43,113.32	228,738.77
CECYTEN	VIGILANTES	Administrativo o manual		11,848.22	10,362.43	29,723.22	3	3	3		LAS VARAS	35,544.67	31,087.28	89,169.65	528,267.07
CECYTEN	PROFESOR ASOCIADO B 1X2	Docente		24,739.66	21,085.56	65,852.97	1	1	1		LAS VARAS	24,739.66	21,085.56	65,852.97	401,632.22
CECYTEN	PROFESOR ASOCIADO C 1X2	Docente		33,172.89	28,827.01	84,633.59	3	3	3		LAS VARAS	99,518.66	86,481.04	253,900.78	1,453,328.28
CECYTEN	PROFESOR ASOCIADO C 3X4	Docente		31,821.95	27,110.40	85,326.19	1	1	1		LAS VARAS	31,821.95	27,110.40	85,326.19	506,929.97
CECYTEN	PROFESOR TITULAR A 3X4	Docente		41,674.64	36,014.66	108,945.92	1	1	1		LAS VARAS	41,674.64	36,014.66	108,945.92	605,545.27
CECYTEN	DOCENTE	Docente		22,637.28	19,450.26	59,062.58	4	4	4		LAS VARAS	90,549.11	77,801.02	236,250.32	1,614,271.21
CECYTEN	DIRECTOR DE PLANTEL	Administrativo o manual		59,081.80	50,797.40	151,955.71	1	1	1		COMPOSTELA	59,081.80	50,797.40	151,955.71	876,561.66
CECYTEN	SUBDIRECTOR	Administrativo o manual		43,696.50	37,610.00	112,234.81	1	1	1		COMPOSTELA	43,696.50	37,610.00	112,234.81	650,301.22
CECYTEN	COORDINADOR	Administrativo o manual		42,116.66	36,442.90	105,635.49	3	3	3		COMPOSTELA	126,349.98	109,328.70	316,906.47	1,699,903.95
CECYTEN	JEFE DE OFICINA	Administrativo o manual		19,605.59	16,993.86	50,021.66	2	2	2		COMPOSTELA	39,211.18	33,987.72	100,043.31	572,244.61
CECYTEN	TECNICO ESPECIALIZADO	Administrativo o manual		18,665.71	16,175.26	47,675.17	1	1	1		COMPOSTELA	18,665.71	16,175.26	47,675.17	274,743.43
CECYTEN	ANALISTA ESPECIALIZADO	Administrativo o manual		17,518.56	15,702.56	45,461.25	1	1	1		COMPOSTELA	17,518.56	15,702.56	45,461.25	262,037.10
CECYTEN	PROGRAMADOR	Administrativo o manual		19,327.00	16,980.32	49,514.93	2	2	2		COMPOSTELA	38,654.00	33,960.64	99,029.85	572,707.95
CECYTEN	TRABAJADORA SOCIAL	Administrativo o manual		15,157.83	13,167.76	38,995.90	1	1	1		COMPOSTELA	15,157.83	13,167.76	38,995.90	228,217.65
CECYTEN	ENCARGADO DEL ORDEN	Administrativo o manual		12,467.59	10,861.56	31,748.60	1	1	1		COMPOSTELA	12,467.59	10,861.56	31,748.60	182,675.32
CECYTEN	LABORATORISTA	Administrativo o manual		12,467.59	10,861.56	32,298.60	1	1	1		COMPOSTELA	12,467.59	10,861.56	32,298.60	180,168.48
CECYTEN	CAPTURISTA	Administrativo o manual		14,039.11	12,216.64	35,788.38	2	2	2		COMPOSTELA	28,078.21	24,433.28	71,576.76	409,183.09
CECYTEN	ENFERMERA	Administrativo o manual		14,482.87	12,589.08	36,966.50	1	1	1		COMPOSTELA	14,482.87	12,589.08	36,966.50	207,746.52
CECYTEN	ADMINISTRATIVO ESPECIALIZADO	Administrativo o manual		12,588.56	10,977.05	31,988.26	3	3	3		COMPOSTELA	37,765.69	32,931.14	95,964.79	552,641.98
CECYTEN	SECRETARIO A	Administrativo o manual		12,467.59	10,861.56	31,748.60	1	1	1						

DESTINO DE LOS RECURSOS FEDERALES QUE RECIBEN UNIVERSIDADES E INSTITUCIONES DE EDUCACIÓN MEDIA SUPERIOR Y SUPERIOR

En términos del artículo 38, fracción II del Decreto de Presupuesto de Egresos de la Federación para el Ejercicio Fiscal 2019

Costo de la plantilla de personal

Cifras acumuladas desde enero al periodo que se reporta

Fracción II

Universidad / Institución	Estructura de la Plantilla													
	Categoría	Tipo de personal 1 /	Costo unitario bruto (pesos)			Número de plazas			Responsabilidad laboral	Ubicación	Costo total de la plantilla (Pesos)			
			octubre	noviembre	diciembre	octubre	noviembre	diciembre			octubre	noviembre	diciembre	Acumulado enero-diciembre
CECYTEN	BIBLIOTECARIO	Administrativo o manual	10,116.16	8,843.36	25,431.60	1	1	1		COMPOSTELA	10,116.16	8,843.36	25,431.60	137,303.49
CECYTEN	OFICIAL DE MANTENIMIENTO	Administrativo o manual	11,544.72	10,070.04	29,541.22	1	1	1		COMPOSTELA	11,544.72	10,070.04	29,541.22	169,355.04
CECYTEN	ALMACENISTA	Administrativo o manual	10,413.31	9,100.26	26,005.99	1	1	1		COMPOSTELA	10,413.31	9,100.26	26,005.99	155,998.66
CECYTEN	TAQUIMECANOGRAFO A	Administrativo o manual	10,521.43	9,262.18	26,336.53	4	4	4		COMPOSTELA	42,085.73	37,048.72	105,346.11	633,594.03
CECYTEN	AUXILIAR DE SERVICIOS	Administrativo o manual	10,088.88	8,822.08	25,210.94	2	2	2		COMPOSTELA	20,177.76	17,644.16	50,421.88	291,493.27
CECYTEN	VIGILANTES	Administrativo o manual	12,170.50	10,647.09	30,640.24	2	2	2		COMPOSTELA	24,341.00	21,294.18	61,280.47	361,218.01
CECYTEN	PROFESOR ASOCIADO B 1X2	Docente	25,370.58	21,650.43	65,888.02	8	8	8		COMPOSTELA	202,964.62	173,203.46	527,104.15	3,145,749.05
CECYTEN	PROFESOR ASOCIADO C 1X2	Docente	28,837.02	24,557.30	77,313.50	1	1	1		COMPOSTELA	28,837.02	24,557.30	77,313.50	460,959.21
CECYTEN	PROFESOR ASOCIADO C TC	Docente	36,336.45	31,209.91	94,868.80	2	2	2		COMPOSTELA	72,672.90	62,419.82	189,737.59	1,078,062.48
CECYTEN	PROFESOR TITULAR A TXC	Docente	41,814.41	36,285.34	111,344.44	1	1	1		COMPOSTELA	41,814.41	36,285.34	111,344.44	635,396.43
CECYTEN	DOCENTE	Docente	18,837.41	15,792.88	48,235.04	2	2	2		COMPOSTELA	37,674.81	31,585.76	96,470.07	563,500.93
CECYTEN	DIRECTOR DE PLANTEL	Administrativo o manual	48,824.68	42,005.60	128,907.23	1	1	1		SANTIAGO	48,824.68	42,005.60	126,907.23	725,153.70
CECYTEN	JEFE DE OFICINA	Administrativo o manual	16,836.66	14,681.50	42,230.23	1	1	1		SANTIAGO	16,836.66	14,681.50	42,230.23	243,742.45
CECYTEN	ANALISTA ESPECIALIZADO	Administrativo o manual	14,755.16	12,897.16	37,045.07	1	1	1		SANTIAGO	14,755.16	12,897.16	37,045.07	210,728.96
CECYTEN	PROGRAMADOR	Administrativo o manual	13,890.89	12,176.36	34,465.52	1	1	1		SANTIAGO	13,890.89	12,176.36	34,465.52	204,504.40
CECYTEN	TRABAJADORA SOCIAL	Administrativo o manual	12,699.30	11,151.74	31,539.23	1	1	1		SANTIAGO	12,699.30	11,151.74	31,539.23	186,419.83
CECYTEN	CAPTURISTA	Administrativo o manual	11,035.93	10,005.24	23,508.62	1	2	2		SANTIAGO	11,035.93	20,010.48	47,017.23	262,978.37
CECYTEN	SECRETARIO A	Administrativo o manual	11,035.53	9,708.26	26,501.99	1	1	1		SANTIAGO	11,035.53	9,708.26	26,501.99	158,407.73
CECYTEN	OFICIAL DE MANTENIMIENTO	Administrativo o manual	9,328.41	8,310.61	21,900.02	2	2	2		SANTIAGO	18,656.81	16,621.22	43,800.04	261,686.48
CECYTEN	TAQUIMECANOGRAFO A	Administrativo o manual	9,457.37	8,367.86	22,821.68	1	1	1		SANTIAGO	9,457.37	8,367.86	22,821.68	136,245.26
CECYTEN	AUXILIAR DE SERVICIOS	Administrativo o manual	8,709.68	7,713.61	21,014.04	3	3	3		SANTIAGO	26,129.05	23,140.84	63,042.12	378,432.09
CECYTEN	VIGILANTES	Administrativo o manual	10,346.20	9,048.26	24,516.74	3	3	3		SANTIAGO	31,038.61	27,144.78	73,550.22	452,232.47
CECYTEN	PROFESOR ASOCIADO B 1X2	Docente	18,139.61	15,785.18	46,687.42	1	1	1		SANTIAGO	18,139.61	15,785.18	46,687.42	275,012.06
CECYTEN	PROFESOR TITULAR A 1X2	Docente	30,905.70	26,864.98	78,314.48	1	1	1		SANTIAGO	30,905.70	26,864.98	78,314.48	457,358.74
CECYTEN	DOCENTE	Docente	18,284.69	14,506.05	44,796.79	5	5	5		SANTIAGO	91,423.46	72,530.24	223,983.94	1,334,510.41
CECYTEN	DIRECTOR DE PLANTEL	Administrativo o manual	48,824.67	42,005.60	125,543.32	1	1	1		YAGO	48,824.67	42,005.60	125,543.32	727,600.46
CECYTEN	COORDINADOR	Administrativo o manual	35,432.03	30,204.35	90,902.38	2	2	2		YAGO	70,864.06	60,408.70	181,804.76	1,095,995.49
CECYTEN	JEFE DE OFICINA	Administrativo o manual	15,934.50	13,908.22	39,919.04	1	1	1		YAGO	15,934.50	13,908.22	39,919.04	285,203.42
CECYTEN	ANALISTA ESPECIALIZADO	Administrativo o manual	13,891.25	12,176.68	34,766.63	1	1	1		YAGO	13,891.25	12,176.68	34,766.63	202,218.89
CECYTEN	TRABAJADORA SOCIAL	Administrativo o manual	12,158.66	10,688.34	30,171.12	1	1	1		YAGO	12,158.66	10,688.34	30,171.12	173,526.04
CECYTEN	ENCARGADO DEL ORDEN	Administrativo o manual	11,271.44	9,918.24	27,107.51	2	2	2		YAGO	22,542.88	19,836.48	54,215.01	324,561.79
CECYTEN	LABORATORISTA	Administrativo o manual	10,283.75	14,148.65	22,207.74	1	1	1		YAGO	10,283.75	14,148.65	22,207.74	107,247.03
CECYTEN	CAPTURISTA	Administrativo o manual	12,279.05	10,958.25	28,285.03	2	2	2		YAGO	24,558.09	21,916.50	56,570.05	344,597.29
CECYTEN	ADMINISTRATIVO ESPECIALIZADO	Administrativo o manual	11,190.10	9,848.03	27,328.92	2	2	2		YAGO	22,380.20	19,696.06	54,657.84	331,181.56
CECYTEN	SECRETARIO A	Administrativo o manual	11,035.53	9,708.26	26,501.99	1	1	1		YAGO	11,035.53	9,708.26	26,501.99	157,379.67
CECYTEN	OFICIAL DE MANTENIMIENTO	Administrativo o manual	9,338.65	8,253.38	22,619.21	1	1	1		YAGO	9,338.65	8,253.38	22,619.21	136,998.67
CECYTEN	AUXILIAR DE SERVICIOS	Administrativo o manual	9,120.73	8,078.68	22,009.04	2	2	2		YAGO	18,241.46	16,157.36	44,018.08	272,217.82
CECYTEN	VIGILANTES	Administrativo o manual	10,294.41	9,155.45	24,022.55	3	3	3		YAGO	30,883.24	27,466.34	72,067.64	451,605.09
CECYTEN	PROFESOR ASOCIADO B 1X2	Docente	23,525.02	20,972.56	56,145.42	4	4	4		YAGO	94,100.06	83,890.22	224,581.68	1,278,327.49
CECYTEN	DOCENTE	Docente	19,683.70	16,984.77	51,323.54	2	2	2		YAGO	39,367.39	33,969.54	102,647.08	593,922.88
CECYTEN	DIRECTOR DE PLANTEL	Administrativo o manual	48,824.67	42,005.60	125,543.32	1	1	1		TUXPAN	48,824.67	42,005.60	125,543.32	723,788.78
CECYTEN	SUBDIRECTOR	Administrativo o manual	36,178.47	31,166.00	90,281.66	1	1	1		TUXPAN	36,178.47	31,166.00	90,281.66	529,674.52
CECYTEN	JEFE DE OFICINA	Administrativo o manual	14,581.26	12,748.30	36,556.63	1	1	1		TUXPAN	14,581.26	12,748.30	36,556.63	213,755.45
CECYTEN	ANALISTA ESPECIALIZADO	Administrativo o manual	13,891.25	12,176.68	34,216.43	1	1	1		TUXPAN	13,891.25	12,176.68	34,216.43	203,901.75
CECYTEN	PROGRAMADOR	Administrativo o manual	15,805.57	13,797.50	39,590.28	1	1	1		TUXPAN	15,805.57	13,797.50	39,590.28	230,750.36
CECYTEN	TRABAJADORA SOCIAL	Administrativo o manual	13,620.39	11,924.08	33,886.11	1	1	1		TUXPAN	13,620.39	11,924.08	33,886.11	205,275.06
CECYTEN	ENCARGADO DEL ORDEN	Administrativo o manual	11,017.39	9,708.26	26,313.65	1	1	1		TUXPAN	11,017.39	9,708.26	26,313.65	155,976.23
CECYTEN	LABORATORISTA	Administrativo o manual	12,178.75	10,688.16	30,630.59	1	1	1		TUXPAN	12,178.75	10,688.16	30,630.59	181,871.65
CECYTEN	CAPTURISTA	Administrativo o manual	11,679.95	10,268.39	28,617.72	2	2	2		TUXPAN	23,359.89	20,536.78	57,235.43	347,418.77
CECYTEN	ENFERMERA	Administrativo o manual	10,304.06	9,079.06	25,004.38	1	1	1		TUXPAN	10,304.06	9,079.06	25,004.38	140,421.47
CECYTEN	ADMINISTRATIVO ESPECIALIZADO	Administrativo o manual	12,569.64	11,180.75	31,140.90	2	2	2		TUXPAN	25,139.28	22,361.50	62,281.79	372,021.58
CECYTEN	SECRETARIO A	Administrativo o manual	11,035.53	9,708.26	26,501.99	1	1	1		TUXPAN	11,035.53	9,708.26	26,501.99	159,217.44
CECYTEN	BIBLIOTECARIO	Administrativo o manual	9,093.06	8,041.06	21,785.47	1	1	1		TUXPAN	9,093.06	8,041.06	21,785.47	132,838.42
CECYTEN	OFICIAL DE MANTENIMIENTO	Administrativo o manual	9,739.28	8,596.78	23,591.37	1	1	1		TUXPAN	9,739.28	8,596.78	23,591.37	181,518.33
CECYTEN	ALMACENISTA	Administrativo o manual	9,457.71	8,368.16	22,822.42	1	1	1		TUXPAN	9,457.71	8,368.16	22,822.42	140,373.37
CECYTEN	TAQUIMECANOGRAFO A	Administrativo o manual	9,687.36	8,768.48	21,735.13	2	2	2		TUXPAN	19,374.71	17,536.96	43,470.26	235,081.07
CECYTEN	AUXILIAR DE SERVICIOS	Administrativo o manual	9,120.73	8,078.68	21,759.04	2	2	2		TUXPAN	18,241.46	16,157.36	43,518.08	262,925.72
CECYTEN	VIGILANTES	Administrativo o manual	9,398.01	8,310.62	22,470.45	2	2	2		TUXPAN	18,796.02	16,621.24	44,940.89	360,459.03
CECYTEN	PROFESOR ASOCIADO B 1X2	Docente	26,434.04	23,077.25	66,801.03	3	3	3		TUXPAN	79,302.11	69,231.74	200,403.10	1,160,267.10
CECYTEN	PROFESOR ASOCIADO B 3X4	Docente	28,147.45	24,575.04	71,501.20	2	2	2		TUXPAN	56,294.90	49,150.08	143,002.39	838,172.75
CECYTEN	DOCENTE	Docente	19,953.84	17,336.35	50,604.24	4	4	4		TUXPAN	79,815.34	69,345.38	202,416.96	1,191,862.94
CECYTEN	RESPONSABLE DEL CENTRO	Administrativo o manual	36,740.25	31,647.50	91,682.23	1	1	1		MIRAMAR	36,740.25	31,647.50	91,682.23	538,013.70
CECYTEN	AUXILIAR DE RESPONSABLE DEL CENTRO	Administrativo o manual	27,648.65	23,854.70	68,781.83	1	1	1		MIRAMAR	27,648.65	23,854.70	68,781.83	403,442.33
CECYTEN	ENCARGADO DE SALA DE COMPUTO	Administrativo o manual	19,779.25	17,525.88	50,559.59	1	1	1		MIRAMAR	19,779.25	17,525.88	50,559.59	295,113.58

DESTINO DE LOS RECURSOS FEDERALES QUE RECIBEN UNIVERSIDADES E INSTITUCIONES DE EDUCACIÓN MEDIA SUPERIOR Y SUPERIOR

En términos del artículo 38, fracción II del Decreto de Presupuesto de Egresos de la Federación para el Ejercicio Fiscal 2019

Costo de la plantilla de personal

Cifras acumuladas desde enero al periodo que se reporta

Fracción II


Universidad / Institución	Estructura de la Plantilla													
	Categoría	Tipo de personal 1 /	Costo unitario bruto (pesos)			Número de plazas			Responsabilidad laboral	Ubicación	Costo total de la plantilla (Pesos)			
			octubre	noviembre	diciembre	octubre	noviembre	diciembre			octubre	noviembre	diciembre	Acumulado enero-diciembre
CECYTEN	OFICIAL DE SERVICIOS	Administrativo o manual	12,191.01	10,624.00	31,225.46	1	1	1		MIRAMAR	12,191.01	10,624.00	31,225.46	181,126.72
CECYTEN	PROFESOR ASOCIADO B 1X2	Docente	28,894.81	24,928.02	74,156.30	2	2	2		MIRAMAR	57,789.61	49,856.04	148,312.59	848,500.29
CECYTEN	PROFESOR ASOCIADO B 3X4	Docente	27,110.55	23,636.74	67,983.16	2	2	2		MIRAMAR	54,221.09	47,273.48	135,966.32	813,274.17
CECYTEN	PROFESOR ASOCIADO C 3X4	Docente	31,471.23	27,087.44	82,330.62	1	1	1		MIRAMAR	31,471.23	27,087.44	82,330.62	485,154.33
CECYTEN	RESPONSABLE DEL CENTRO	Administrativo o manual	28,897.54	26,347.10	61,099.42	1	1	1		ESTANCIA DE LOS LOPEZ	28,897.54	26,347.10	61,099.42	313,511.64
CECYTEN	AUXILIAR DE RESPONSABLE DEL CENTRO	Administrativo o manual	23,042.30	19,906.40	56,854.72	1	1	1		ESTANCIA DE LOS LOPEZ	23,042.30	19,906.40	56,854.72	335,452.76
CECYTEN	ENCARGADO DE SALA DE COMPUTO	Administrativo o manual	17,309.17	15,086.56	43,440.40	1	1	1		ESTANCIA DE LOS LOPEZ	17,309.17	15,086.56	43,440.40	256,804.07
CECYTEN	PROFESOR ASOCIADO C 1X2	Docente	25,822.89	22,546.36	64,242.84	1	1	1		ESTANCIA DE LOS LOPEZ	25,822.89	22,546.36	64,242.84	382,176.65
CECYTEN	PROFESOR TITULAR A 3X4	Docente	29,884.30	25,865.10	77,092.54	1	1	1		ESTANCIA DE LOS LOPEZ	29,884.30	25,865.10	77,092.54	451,681.36
CECYTEN	DOCENTE	Docente	19,006.15	16,586.01	47,801.39	4	4	4		ESTANCIA DE LOS LOPEZ	76,024.58	66,344.04	191,205.54	1,130,208.50
CECYTEN	RESPONSABLE DEL CENTRO	Administrativo o manual	30,556.10	26,346.80	76,112.06	1	1	1		JESUS MARIA	30,556.10	26,346.80	76,112.06	446,570.22
CECYTEN	AUXILIAR DE RESPONSABLE DEL CENTRO	Administrativo o manual	23,042.30	19,906.40	56,854.72	1	1	1		JESUS MARIA	23,042.30	19,906.40	56,854.72	334,825.06
CECYTEN	ENCARGADO DE SALA DE COMPUTO	Administrativo o manual	17,054.55	14,890.14	42,883.28	1	1	1		JESUS MARIA	17,054.55	14,890.14	42,883.28	252,395.97
CECYTEN	OFICIAL DE SERVICIOS	Administrativo o manual	8,030.95	7,077.10	19,993.25	1	1	1		JESUS MARIA	8,030.95	7,077.10	19,993.25	119,702.89
CECYTEN	PROFESOR ASOCIADO B 1X2	Docente	21,993.87	19,423.42	53,379.69	1	1	1		JESUS MARIA	21,993.87	19,423.42	53,379.69	309,530.49
CECYTEN	PROFESOR ASOCIADO C 1X2	Docente	25,315.63	22,153.86	62,642.40	1	1	1		JESUS MARIA	25,315.63	22,153.86	62,642.40	374,311.31
CECYTEN	DOCENTE	Docente	13,987.42	12,167.92	36,477.52	3	3	3		JESUS MARIA	41,962.25	36,503.76	109,432.55	638,453.14
CECYTEN	RESPONSABLE DEL CENTRO	Administrativo o manual	36,739.90	31,647.20	91,681.34	1	1	1		PIMIENTILLO	36,739.90	31,647.20	91,681.34	538,008.99
CECYTEN	ENCARGADO DE SALA DE COMPUTO	Administrativo o manual	19,193.90	16,654.46	48,872.63	1	1	1		PIMIENTILLO	19,193.90	16,654.46	48,872.63	283,028.74
CECYTEN	OFICIAL DE SERVICIOS	Administrativo o manual	11,688.35	10,208.54	29,805.01	1	1	1		PIMIENTILLO	11,688.35	10,208.54	29,805.01	171,924.29
CECYTEN	PROFESOR ASOCIADO C 3X4	Docente	28,727.66	24,501.20	73,251.56	2	2	2		PIMIENTILLO	57,455.32	49,002.40	146,503.11	844,356.00
CECYTEN	DOCENTE	Docente	19,009.27	16,443.39	49,889.96	2	2	2		PIMIENTILLO	38,018.54	32,886.78	99,779.91	581,176.79
CECYTEN	RESPONSABLE DEL CENTRO	Administrativo o manual	30,556.10	26,346.80	76,112.06	1	1	1		APOZOLCO	30,556.10	26,346.80	76,112.06	446,570.27
CECYTEN	AUXILIAR DE RESPONSABLE DEL CENTRO	Administrativo o manual	22,693.87	19,906.40	53,931.25	1	1	1		APOZOLCO	22,693.87	19,906.40	53,931.25	266,175.09
CECYTEN	ENCARGADO DE SALA DE COMPUTO	Administrativo o manual	15,968.26	14,105.78	38,315.63	1	1	1		APOZOLCO	15,968.26	14,105.78	38,315.63	230,949.36
CECYTEN	OFICIAL DE SERVICIOS	Administrativo o manual	10,258.15	9,054.24	24,514.85	1	1	1		APOZOLCO	10,258.15	9,054.24	24,514.85	148,703.23
CECYTEN	PROFESOR ASOCIADO B 1X2	Docente	27,277.87	24,042.58	65,559.03	1	1	1		APOZOLCO	27,277.87	24,042.58	65,559.03	399,275.41
CECYTEN	DOCENTE	Docente	18,202.60	15,796.37	47,190.55	4	4	4		APOZOLCO	72,810.40	63,185.48	188,762.18	1,116,912.98
CECYTEN	RESPONSABLE DEL CENTRO	Administrativo o manual	30,556.10	26,346.80	76,112.06	1	1	1		TEPUZHUACAN	30,556.10	26,346.80	76,112.06	446,570.22
CECYTEN	ENCARGADO DE SALA DE COMPUTO	Administrativo o manual	14,788.26	12,925.78	36,882.04	1	1	1		TEPUZHUACAN	14,788.26	12,925.78	36,882.04	220,824.27
CECYTEN	OFICIAL DE SERVICIOS	Administrativo o manual	10,258.15	9,054.24	24,514.85	1	1	1		TEPUZHUACAN	10,258.15	9,054.24	24,514.85	151,257.49
CECYTEN	PROFESOR ASOCIADO B 1X2	Docente	20,670.14	18,033.14	52,091.07	2	2	2		TEPUZHUACAN	41,340.28	36,066.28	104,182.14	613,650.72
CECYTEN	PROFESOR ASOCIADO C 3X4	Docente	26,853.32	23,320.84	68,067.99	1	1	1		TEPUZHUACAN	26,853.32	23,320.84	68,067.99	396,101.06
CECYTEN	DOCENTE	Docente	18,643.30	16,240.41	47,740.25	2	2	2		TEPUZHUACAN	37,286.60	32,480.82	95,480.50	551,249.22
CECYTEN	RESPONSABLE DEL CENTRO	Administrativo o manual	30,556.45	26,347.10	76,112.93	1	1	1		JESUS MARIA CORTE	30,556.45	26,347.10	76,112.93	446,575.47
CECYTEN	AUXILIAR DE RESPONSABLE DEL CENTRO	Administrativo o manual	23,042.30	19,906.40	56,854.72	1	1	1		JESUS MARIA CORTE	23,042.30	19,906.40	56,854.72	334,825.58
CECYTEN	ENCARGADO DE SALA DE COMPUTO	Administrativo o manual	15,246.62	13,318.66	38,411.83	1	1	1		JESUS MARIA CORTE	15,246.62	13,318.66	38,411.83	223,265.22
CECYTEN	OFICIAL DE SERVICIOS	Administrativo o manual	10,272.98	9,054.24	24,900.41	1	1	1		JESUS MARIA CORTE	10,272.98	9,054.24	24,900.41	151,829.65
CECYTEN	PROFESOR ASOCIADO C 3X4	Docente	27,267.44	23,626.54	69,399.69	2	2	2		JESUS MARIA CORTE	54,534.87	47,253.08	138,799.38	819,642.48
CECYTEN	PROFESOR TITULAR A 3X4	Docente	32,266.13	28,001.54	82,391.31	1	1	1		JESUS MARIA CORTE	32,266.13	28,001.54	82,391.31	480,030.77
CECYTEN	DOCENTE	Docente	19,802.92	17,275.85	49,786.14	2	2	2		JESUS MARIA CORTE	39,605.84	34,551.70	99,572.28	616,936.07
CECYTEN	RESPONSABLE DEL CENTRO	Administrativo o manual	30,556.45	26,347.10	76,112.93	1	1	1		EL MACHO	30,556.45	26,347.10	76,112.93	446,575.06
CECYTEN	AUXILIAR DE RESPONSABLE DEL CENTRO	Administrativo o manual	23,669.48	19,906.40	56,854.72	1	1	1		EL MACHO	23,669.48	19,906.40	56,854.72	335,452.24
CECYTEN	ENCARGADO DE SALA DE COMPUTO	Administrativo o manual	15,968.26	14,105.78	38,315.63	1	1	1		EL MACHO	15,968.26	14,105.78	38,315.63	230,548.38
CECYTEN	OFICIAL DE SERVICIOS	Administrativo o manual	9,338.65	8,253.38	22,369.21	1	1	1		EL MACHO	9,338.65	8,253.38	22,369.21	136,898.96
CECYTEN	PROFESOR ASOCIADO B 1X2	Docente	19,111.19	16,657.86	48,790.56	1	1	1		EL MACHO	19,111.19	16,657.86	48,790.56	271,624.43
CECYTEN	DOCENTE	Docente	13,247.85	11,646.83	34,354.83	2	2	2		EL MACHO	26,495.69	23,293.66	68,709.66	385,602.08
CECYTEN	RESPONSABLE DEL CENTRO	Administrativo o manual	29,083.14	26,347.10	57,784.75	1	1	1		GUADALUPE OCOTAN	29,083.14	26,347.10	57,784.75	326,048.31
CECYTEN	AUXILIAR DE RESPONSABLE DEL CENTRO	Administrativo o manual	23,042.30	19,906.40	56,854.72	1	1	1		GUADALUPE OCOTAN	23,042.30	19,906.40	56,854.72	334,825.06
CECYTEN	ENCARGADO DE SALA DE COMPUTO	Administrativo o manual	14,788.26	12,925.78	37,135.63	1	1	1		GUADALUPE OCOTAN	14,788.26	12,925.78	37,135.63	221,339.92
CECYTEN	OFICIAL DE SERVICIOS	Administrativo o manual	9,338.25	8,253.04	22,618.23	1	1	1		GUADALUPE OCOTAN	9,338.25	8,253.04	22,618.23	138,755.51
CECYTEN	DOCENTE	Docente	15,051.64	13,059.43	39,299.67	4	4	4		GUADALUPE OCOTAN	60,206.55	52,237.70	157,198.68	928,321.35
CECYTEN	RESPONSABLE DEL CENTRO	Administrativo o manual	23,370.95	20,188.10	57,667.74	1	1	1		SAN ANDRES MILPILLAS	23,370.95	20,188.10	57,667.74	339,644.45
CECYTEN	DOCENTE	Docente	13,632.07	11,862.09	35,572.13	2	2	2		SAN ANDRES MILPILLAS	27,264.14	23,724.18	71,144.25	420,322.71
CECYTEN	RESPONSABLE DEL CENTRO	Administrativo o manual	30,555.05	26,345.90	76,109.45	1	1	1		LOS AGUAJES	30,555.05	26,345.90	76,109.45	446,554.97
CECYTEN	AUXILIAR DE RESPONSABLE DEL CENTRO	Administrativo o manual	23,042.30	19,906.40	56,854.72	1	1	1		LOS AGUAJES	23,042.30	19,906.40	56,854.72	336,079.66
CECYTEN	ENCARGADO DE SALA DE COMPUTO	Administrativo o manual	15,968.26	14,105.78	38,315.63	1	1	1		LOS AGUAJES	15,968.26	14,105.78	38,315.63	232,478.49
CECYTEN	PROFESOR ASOCIADO B 1X2	Docente	17,148.79	14,962.12	43,733.78	1	1	1		LOS AGUAJES	17,148.79	14,962.12	43,733.78	260,370.94
CECYTEN	PROFESOR TITULAR A 3X4	Docente	30,860.81	26,577.24	80,479.65	1	1	1		LOS AGUAJES	30,860.81	26,577.24	80,479.65	479,733.91
CECYTEN	DOCENTE	Docente	19,057.68	16,593.27	48,772.59	3	3	3		LOS AGUAJES	57,173.03	49,779.80	146,317.77	862,340.85
CECYTEN	RESPONSABLE DEL CENTRO	Administrativo o manual	23,370.60	20,187.80	57,666.88	1	1	1		HUAJIMIC	23,370.60	20,187.80	57,666.88	339,639.52
CECYTEN	AUXILIAR DE RESPONSABLE DEL CENTRO	Administrativo o manual	17,689.05	15,317.90	43,651.82	1	1	1		HUAJIMIC	17,689.05	15,317.90	43,651.82	255,848.19
CECYTEN	PROFESOR ASOCIADO B 1X2	Docente	16,171.42	14,118.74	41,369.65	1	1	1		HUAJIMIC	16,171.42	14,118.74	41,369.65	240,836.87
CECYTEN	DOCENTE	Docente	15,373.23	13,333.25	40,067.26	3	3	3		HUAJIMIC	46,119.70	39,999.74	120,201.78	700,759.28


DESTINO DE LOS RECURSOS FEDERALES QUE RECIBEN UNIVERSIDADES E INSTITUCIONES DE EDUCACIÓN MEDIA SUPERIOR Y SUPERIOR
 En términos del artículo 38, fracción II del Decreto de Presupuesto de Egresos de la Federación para el Ejercicio Fiscal 2019
 Costo de la plantilla de personal
 Cifras acumuladas desde enero al periodo que se reporta

Fracción II

Universidad / Institución	Estructura de la Plantilla													
	Categoría	Tipo de personal 1_ /	Costo unitario bruto (pesos)			Número de plazas			Responsabilidad laboral	Ubicación	Costo total de la plantilla (Pesos)			
			octubre	noviembre	diciembre	octubre	noviembre	diciembre			octubre	noviembre	diciembre	Acumulado enero-diciembre
CECYTEN	RESPONSABLE DEL CENTRO	Administrativo o manual	23,370.95	20,188.10	57,667.74	1	1	- 1		SAN PEDRO IXCATÁN	23,370.95	20,188.10	57,667.74	339,644.67
CECYTEN	AUXILIAR DE RESPONSABLE DEL CENTRO	Administrativo o manual	17,689.05	15,317.90	43,651.82	1	1	1		SAN PEDRO IXCATÁN	17,689.05	15,317.90	43,651.82	256,988.74
CECYTEN	PROFESOR ASOCIADO B 1X2	Docente	20,628.71	18,033.14	51,985.04	1	1	1		SAN PEDRO IXCATÁN	20,628.71	18,033.14	51,985.04	303,880.72
CECYTEN	DOCENTE	Docente	17,169.13	14,939.14	44,476.50	2	2	2		SAN PEDRO IXCATÁN	34,338.26	29,878.28	88,952.99	524,858.71
CECYTEN	RESPONSABLE DEL CENTRO	Administrativo o manual	30,556.10	26,346.80	76,112.06	1	1	1		SENTISPAC	30,556.10	26,346.80	76,112.06	446,570.27
CECYTEN	AUXILIAR DE RESPONSABLE DEL CENTRO	Administrativo o manual	23,042.30	19,906.40	56,854.72	1	1	1		SENTISPAC	23,042.30	19,906.40	56,854.72	334,825.58
CECYTEN	DOCENTE	Docente	17,266.27	14,992.29	44,692.64	2	2	2		SENTISPAC	34,532.53	29,984.58	89,385.27	528,805.16


 MTRO. RAÚL ESTRADA JIMÉNEZ
 DIRECTOR GENERAL CECYTEN


 C.P. ANA MARÍA YOUNG MILLEGAS
 DIRECTORA ADMINISTRATIVA


 L.C. DANIEL ALEJANDRO BERNAL RAMÍREZ
 JEFE DEL DEPTO. DE REC. HUMANOS

DESTINO DE LOS RECURSOS FEDERALES QUE RECIBEN INIVERSIDADES E INSTITUCIONES DE EDUCACIÓN MEDIA SUPERIOR Y SUPERIOR

En términos del artículo 38, fracción III del Decreto de Presupuesto de Egresos de la Federación para el Ejercicio Fiscal 2019

Desglose del gasto corriente de operación

Cifras acumuladas desde enero al periodo que se reporta

Fracción III

Gasto Corriente de Operación (Pesos)

Universidad / Institución	Materiales y Suministros			Servicios Generales			Otros			Total		
	Enero-Octubre	Enero-Noviembre	Enero-Diciembre	Enero-Octubre	Enero-Noviembre	Enero-Diciembre	Enero-Octubre	Enero-Noviembre	Enero-Diciembre	Enero-Octubre	Enero-Noviembre	Enero-Diciembre
CECyTEN	1,293,630.55	1,401,959.84	1,410,840.62	4,245,681.85	4,667,045.94	7,254,213.39	0.00	0.00	0.00	5,539,312.40	6,069,005.78	8,665,054.01


 Mtro. Raúl Estrada Jiménez
 Director General


 L.C. Glenda Ivette Sánchez Ibarra
 Jefa del Depto. de Recursos Financieros


 C.P. Ana María Young Villegas
 Directora Administrativa

DESTINO DE LOS RECURSOS FEDERALES QUE RECIBEN UNIVERSIDADES E INSTITUCIONES DE EDUCACIÓN MEDIA SUPERIOR Y SUPERIOR

En términos del artículo 38, fracción V del Decreto de Presupuesto de Egresos de la Federación para el Ejercicio Fiscal 2019

Programas y cumplimiento de metas

Cifras acumuladas desde enero al periodo que se reporta

Fracción V

Universidad / Institución	Ciclo escolar	Inicio ó Fin	Número de Alumnos	Nivel Educativo (Media Superior o superior)	Tipo de Servicio o Subsistema	Enero-Diciembre
CECyTEN	2018-2019	Inicio	7,832	Media Superior	CECyTE	7,738
CECyTEN	2018-2019			Media Superior	CECyTE	7,683
CECyTEN	2019 - 2020			Media Superior	CECyTE	7,675
CECyTEN	2019 - 2020			Media Superior	CECyTE	7,510

FUENTE

7832 MATRICULA AL MES DE ENERO 2019

7738 MATRICULA AL MES DE MARZO 2019

7683 MATRICULA DE ESTADÍSTICA BÁSICA DE FIN F'19-J'19

7675 MATRICULA AL MES DE AGOSTO 2019

7510 MATRICULA AL MES DE DICIEMBRE 2019



LIC. LUCERO DE FATIMA RODRIGUEZ ALLENDE
DIRECTORA DE PLANEACIÓN



MTRO. RAUL ESTRADA JIMENEZ
DIRECTOR GENERAL