

DESTINO DE LOS RECURSOS FEDERALES QUE RECIBEN UNIVERSIDADES E INSTITUCIONES DE EDUCACIÓN MEDIA SUPERIOR Y SUPERIOR

En términos del artículo 38, fracción I del Decreto de Presupuesto de Egresos de la Federación para el Ejercicio Fiscal 2019


Programas y cumplimiento de metas

Cifras acumuladas desde enero al periodo que se reporta

Fracción I

Universidad / Institución	Programa	Gasto Ejercido (Millones de pesos)			Metas alcanzadas al período Enero-Diciembre	Metas alcanzadas al período enero-junio		
		Octubre	Noviembre	Diciembre		Meta Anual Indicador / (Variable meta)	Metas programadas enero-Diciembre	Metas alcanzadas enero- diciembre
Colegio de Estudios Científicos y Tecnológicos del Estado de Michoacán	01 DESARROLLO INSTITUCIONAL Y GESTIÓN ADMINISTRATIVA	257,908,540.36	321,673,846.82	462,914,120.00	201	232	232	201
Colegio de Estudios Científicos y Tecnológicos del Estado de Michoacán	02 ATENCIÓN A LA DEMANDA, COBERTURA Y CALIDAD DE LOS SERVICIOS	272,891.31	362,716.57	1,229,407.65	67	74	74	67
Colegio de Estudios Científicos y Tecnológicos del Estado de Michoacán	03 DESARROLLO ACADÉMICO	491,174.63	618,558.77	793,249.21	10	15	15	10
Colegio de Estudios Científicos y Tecnológicos del Estado de Michoacán	04 PERTINENCIA DE PLANES Y PROGRAMAS DE ESTUDIOS	943.00	943.00	943.00	1	1	1	1
Colegio de Estudios Científicos y Tecnológicos del Estado de Michoacán	05 FORTALECIMIENTO EN INFRAESTRUCTURA Y EQUIPOS	707.00	707.00	707.00	0	2	2	0
Colegio de Estudios Científicos y Tecnológicos del Estado de Michoacán	06 VINCULACIÓN Y GESTIÓN CON LOS SECTORES QUE INTEGRAN LA SOCIEDAD	69,100.00	70,675.68	362,316.98	3	3	3	3
Colegio de Estudios Científicos y Tecnológicos del Estado de Michoacán	07 EVALUACIÓN INSTITUCIONAL	0.00	0.00	142,264.15	3	3	3	3
		258,743,356.30	322,727,447.84	465,443,007.99	285	330	330	285


C.P. Jorge Tinajero Carranza
JEFE DEL DEPTO. DE RECURSOS FINANCIEROS


DCE. José Hernández Arreola
DIRECTOR GENERAL


C.P. Oswaldo Saavedra Altamirano
DIRECTOR ADMINISTRATIVO

DESTINO DE LOS RECURSOS FEDERALES QUE RECIBEN UNIVERSIDADES E INSTITUCIONES DE EDUCACIÓN MEDIA SUPERIOR Y SUPERIOR

En términos del artículo 38, fracción II del Decreto de Presupuesto de Egresos de la Federación para el Ejercicio Fiscal 2019

Costo de la plantilla de personal

Cifras acumuladas desde Enero a Diciembre 2019.

Fracción II

Universidad / Institución	Estructura de la Plantilla														
	Categoría	Tipo de personal 1 /	Costo unitario bruto			Número de plazas			Responsabilidad laboral	Ubicación	Costo total de la plantilla (Pesos)				
			Oct	Nov	Dic	Oct	Nov	Dic			Oct	Nov	Dic	Acumulado Ene-Dic.	
CECYTEM	ADMINISTRATIVO ESPECIALIZADO	ADMINISTRATIVO								BASE	PLANTEL ARTEAGA				45,740.39
CECYTEM										CONFIANZA	DIRECCION GENERAL	38,563.74	62,732.82	116,791.98	336,239.98
CECYTEM											PLANTEL PENJAMILLO				114,270.78
CECYTEM											PLANTEL TANCITARO	10,405.68	25,236.48	42,293.44	218,175.25
CECYTEM											PLANTEL PURUANDIRO				131,311.74
CECYTEM											PLANTEL CHURUMUCO	10,704.96	18,354.23	33,466.94	148,289.02
CECYTEM											PLANTEL EPITACIO HUERTA	13,696.11	20,669.35	40,360.77	349,646.60
CECYTEM											PLANTEL SAN LUCAS	12,650.46	20,633.91	37,177.48	214,233.39
CECYTEM											PLANTEL PANINDICUARO	11,071.16	18,443.16	34,539.17	67,926.47
CECYTEM											PLANTEL SENGUIO	14,438.60	22,501.36	39,318.67	229,441.60
CECYTEM											PLANTEL MORELIA	21,876.12	37,399.94	68,106.11	381,669.70
CECYTEM											PLANTEL PUREPERO	11,585.68	37,049.07	49,465.92	329,945.73
CECYTEM											PLANTEL CARACUARO	22,124.46	36,877.88	66,647.38	341,958.37
CECYTEM											PLANTEL ALVARO OBREGON	10,139.50	17,533.75	31,136.47	180,396.08
CECYTEM											PLANTEL HUANDACAREO	21,609.92	37,016.24	68,370.66	391,532.89
CECYTEM											PLANTEL CIUDAD HIDALGO	12,650.46	20,659.00	37,177.48	215,463.81
CECYTEM											PLANTEL NAHUATZEN	11,204.28	20,136.57	54,707.58	216,421.13
CECYTEM											PLANTEL TZINTZUNTZAN	11,204.28	19,082.68	35,580.93	196,376.43
CECYTEM											PLANTEL URUAPAN	13,122.23	18,520.42	31,461.52	63,104.17
CECYTEM											PLANTEL VICENTE RIVA PALACIO	10,938.06	18,696.39	34,817.08	193,224.17
CECYTEM											PLANTEL TANGANCICUARO	10,538.80	17,675.18	33,081.59	61,295.57
CECYTEM											PLANTEL TOCUMBO	10,938.06	18,652.86	34,053.02	189,017.84
CECYTEM											PLANTEL LAGUNILLAS	19,331.64	29,832.63	65,323.32	325,140.29
CECYTEM											PLANTEL OPOPEO	10,538.78	18,165.84	32,594.78	201,347.12
CECYTEM											PLANTEL SAN PEDRO JACUARO	9,474.00	17,136.89	29,624.80	93,779.11
CECYTEM											PLANTEL MARAVATIO	7,745.96	10,525.02	19,910.78	76,911.56
CECYTEM											PLANTEL CAHULOTE DE SANTANA	12,898.78	20,478.02	35,649.27	257,773.08
CECYTEM											PLANTEL CRESCENCIO MORALES	10,671.88	18,296.10	52,034.09	122,238.98
CECYTEM											PLANTEL ARTEAGA	11,637.65	20,808.91	38,815.89	165,352.60
CECYTEM											PLANTEL HUECORIO	10,805.00	18,467.84	35,889.58	107,031.59
CECYTEM											PLANTEL CAPULA	10,272.60	17,268.69	32,178.14	59,719.43
CECYTEM											PLANTEL IRAPEO	10,405.70	23,973.23	42,389.34	76,768.27
CECYTEM	ALMACENISTA	ADMINISTRATIVO								CONFIANZA	DIRECCION GENERAL	8,542.30	14,634.22	25,141.41	150,225.53
CECYTEM											PLANTEL PENJAMILLO	8,542.30	14,830.64	59,622.00	189,254.25
CECYTEM											PLANTEL PURUANDIRO	10,373.72	17,314.17	31,830.19	180,786.37
CECYTEM											PLANTEL GUACAMAYAS	12,590.40	21,476.23	41,949.89	222,276.59
CECYTEM											PLANTEL MORELIA	9,458.00	15,976.23	28,485.80	131,195.17
CECYTEM											PLANTEL NAHUATZEN	10,030.32	21,332.26	37,486.93	197,796.12
CECYTEM	ANALISTA ESPECIALIZADO	ADMINISTRATIVO								BASE	DIRECCION GENERAL	192,070.40	318,433.25	588,150.00	2,793,507.75
CECYTEM											PLANTEL PENJAMILLO	14,987.06	25,495.07	46,120.68	262,602.52
CECYTEM											PLANTEL PERIBAN	32,207.52	55,232.03	106,657.57	562,726.64
CECYTEM											PLANTEL TANCITARO	33,346.94	75,953.20	129,021.37	630,043.29
CECYTEM											PLANTEL PURUANDIRO	15,248.14	26,423.76	51,049.65	269,379.91
CECYTEM											PLANTEL GUACAMAYAS	29,708.90	45,637.60	76,906.05	406,053.88
CECYTEM											PLANTEL CHURUMUCO	17,057.88	28,834.59	55,477.28	296,978.75
CECYTEM											PLANTEL EPITACIO HUERTA	17,067.74	27,993.01	51,435.93	291,449.26
CECYTEM											PLANTEL SAN LUCAS	16,779.26	28,640.05	55,795.86	294,153.39
CECYTEM											PLANTEL PANINDICUARO	14,527.60	25,369.41	47,572.26	264,294.81
CECYTEM											PLANTEL SENGUIO	15,068.00	26,157.03	49,545.91	267,314.48
CECYTEM											PLANTEL MORELIA	39,353.30	48,781.93	100,749.12	480,351.25
CECYTEM											PLANTEL PUREPERO	14,527.60	25,366.28	47,572.26	258,003.49
CECYTEM											PLANTEL CARACUARO	13,446.80	23,787.90	43,624.89	447,052.32
CECYTEM											PLANTEL ALVARO OBREGON	16,347.20	26,938.65	48,898.43	279,595.19
CECYTEM											PLANTEL HUANDACAREO	15,347.34	26,022.24	48,188.31	257,614.28
CECYTEM											PLANTEL CIUDAD HIDALGO	26,893.58	54,894.47	109,703.86	472,080.83
CECYTEM											PLANTEL NAHUATZEN	14,167.30	52,087.74	75,798.65	391,928.72
CECYTEM											PLANTEL TZINTZUNTZAN	32,237.63	53,029.52	106,099.76	538,156.25
CECYTEM											PLANTEL URUAPAN	31,510.56	51,763.98	99,919.84	529,566.62
CECYTEM											PLANTEL TANGANCICUARO	13,626.94	24,020.15	44,940.68	242,986.70
CECYTEM											PLANTEL TOCUMBO	13,807.06	23,724.26	44,940.68	219,347.73
CECYTEM											PLANTEL LAGUNILLAS	17,277.92	28,147.44	52,253.22	308,107.34
CECYTEM											PLANTEL OPOPEO	28,073.60	58,474.89	102,679.82	542,570.57
CECYTEM											PLANTEL SAN PEDRO JACUARO	28,303.72	36,378.48	64,638.97	294,091.65
CECYTEM											PLANTEL MARAVATIO	27,073.74	47,913.10	121,162.85	557,474.71
CECYTEM											PLANTEL CAHULOTE DE SANTANA	13,446.80	23,787.90	43,624.89	240,426.78

DESTINO DE LOS RECURSOS FEDERALES QUE RECIBEN UNIVERSIDADES E INSTITUCIONES DE EDUCACIÓN MEDIA SUPERIOR Y SUPERIOR

En términos del artículo 38, fracción II del Decreto de Presupuesto de Egresos de la Federación para el Ejercicio Fiscal 2019

Costo de la plantilla de personal

Cifras acumuladas desde Enero a Diciembre 2019.

Fracción II

Universidad / Institución	Estructura de la Plantilla													
	Categoría	Tipo de personal 1 /	Costo unitario bruto			Número de plazas			Responsabilidad laboral	Ubicación	Costo total de la plantilla (Pesos)			
			Oct	Nov	Dic	Oct	Nov	Dic			Oct	Nov	Dic	Acumulado Ene-Dic.
CECYTEM										PLANTEL CRESCENCIO MORALES	13,266.66	23,524.31	44,898.88	240,319.11
CECYTEM										PLANTEL ARTEAGA	14,936.18	27,327.56	51,654.90	272,189.43
CECYTEM										PLANTEL HUECORIO	16,918.80	29,984.42	50,420.17	280,970.91
CECYTEM										PLANTEL CAPULA	14,347.46	19,685.19	43,720.91	222,219.15
CECYTEM										PLANTEL IRAPEO	17,169.52	23,526.87	36,048.94	200,835.59
CECYTEM	ASESOR APOYO DOC. 24HRS EII +8EI	DOCENTE							BASE	CEMSAD CUPUAN DEL RIO				71,376.01
CECYTEM										CEMSAD FELIPE CARRILLO PUERTO	17,766.72	32,793.65	65,154.00	258,449.01
CECYTEM	ASESOR APOYO DOC. 24HRS EIII +4EI	DOCENTE							BASE	CEMSAD SANTIAGO ACAHUATO	18,057.66	33,266.78	65,189.53	331,959.91
CECYTEM	ASESOR APOYO DOC. EMSAD I	DOCENTE							BASE	CEMSAD ATECUCARIO	96,434.68	143,730.26	277,000.92	1,276,529.45
CECYTEM										CEMSAD CALETA DE CAMPOS	38,345.81	36,118.56	59,828.57	188,702.54
CECYTEM										CEMSAD MANGA DE CUIMBO	16,793.22	30,177.56	59,481.81	283,813.37
CECYTEM										CEMSAD ZARATE	31,646.54	42,468.09	75,173.33	508,309.98
CECYTEM										CEMSAD AGOSTITLAN	49,612.60	77,438.87	176,797.54	921,057.79
CECYTEM										CEMSAD ANTONIO VILLALONGIN	56,864.48	52,125.78	119,405.61	481,199.71
CECYTEM										CEMSAD SUSUPUATO	39,067.20	33,203.21	62,904.75	344,463.67
CECYTEM										CEMSAD LAS CRUCES	54,270.18	68,150.37	140,418.99	683,121.43
CECYTEM										CEMSAD SAN JERONIMO	15,151.24	28,289.22	53,999.44	280,962.09
CECYTEM										CEMSAD CUTZIAN GRANDE	27,813.34	41,034.95	79,653.72	430,828.90
CECYTEM										CEMSAD TZITZINGAREO	34,290.46	62,413.47	125,009.14	632,820.09
CECYTEM										CEMSAD CUTO DE LA ESPERANZA	17,262.42	31,378.26	63,055.08	318,814.14
CECYTEM										CEMSAD TEREMENDO DE REYES	30,349.92	49,566.77	106,104.39	532,546.34
CECYTEM										CEMSAD POTURO	70,243.14	106,531.69	205,767.05	973,460.62
CECYTEM										CEMSAD VILLA VICTORIA	14,283.64	89,981.27	107,809.18	574,396.40
CECYTEM										CEMSAD TZITZIO	44,497.60	80,787.50	158,676.77	878,504.16
CECYTEM										CEMSAD SANTIAGO ACAHUATO	56,484.74	88,163.06	170,518.15	941,776.19
CECYTEM										CEMSAD JANITZIO	65,096.36	81,181.27	170,486.87	1,096,233.87
CECYTEM										CEMSAD SERRANO	46,204.26	79,019.19	234,676.71	879,495.05
CECYTEM										CEMSAD IXTARO	29,764.42	38,290.92	80,444.10	618,824.49
CECYTEM										CEMSAD CUPUAN DEL RIO	44,276.16	33,596.58	70,374.34	278,037.00
CECYTEM										CEMSAD IXTLAN DE LOS HERVORES	67,179.58	111,176.80	227,701.97	1,134,077.43
CECYTEM										CEMSAD URIPITIO	61,373.10	101,694.52	189,491.60	989,178.43
CECYTEM										CEMSAD PASO DE TIERRA CALIENTE	28,106.68	30,559.70	64,946.99	297,265.22
CECYTEM										CEMSAD LIMON DE PAPTZINDAN	33,352.18	61,036.49	120,894.31	702,131.33
CECYTEM										CEMSAD FELIPE CARRILLO PUERTO	39,599.90	48,015.01	95,744.71	478,086.08
CECYTEM										CEMSAD SAN CRISTOBAL	82,800.76	44,300.82	101,506.40	416,239.06
CECYTEM										CEMSAD APORO	30,483.38	48,907.43	99,728.56	526,222.71
CECYTEM										CEMSAD LAS CAÑAS	54,496.52	149,032.57	248,318.23	1,099,668.01
CECYTEM										CEMSAD HUAJUMBARO			10,423.56	121,969.90
CECYTEM										CEMSAD SANTIAGO UNDAMEO	17,027.88	31,035.05	62,198.55	314,598.47
CECYTEM										CEMSAD DR MIGUEL SILVA	16,558.82	30,348.69	59,139.37	302,794.09
CECYTEM										CEMSAD SANTA CRUZ DE MORELOS	73,196.82	116,573.07	195,759.99	748,177.58
CECYTEM										CEMSAD CHUCUTITAN BEJUCO	38,349.78	71,093.30	139,332.16	808,656.48
CECYTEM										CEMSAD ZINAPARO	36,381.86	85,676.53	134,187.68	502,445.03
CECYTEM										CEMSAD BUENA VISTA	58,934.10	65,159.58	126,845.89	645,178.85
CECYTEM										CEMSAD GALEANA	38,027.90	46,526.13	89,211.36	445,181.57
CECYTEM										CEMSAD PASO DE MORELOS	53,029.56	99,008.81	204,974.22	1,061,273.29
CECYTEM										CEMSAD OSTULA	32,881.30	97,488.07	146,162.87	752,197.86
CECYTEM										CEMSAD CEIBAS DE TRUJILLO	67,779.98	75,139.33	132,201.72	730,787.38
CECYTEM										CEMSAD FARO DE BUCERIAS	53,254.78	78,048.67	158,029.83	808,863.96
CECYTEM										CEMSAD EL CHAPARRO	32,880.20	59,916.71	116,880.86	614,874.83
CECYTEM										CEMSAD COPANDARO DE CUATRO	43,237.08	64,521.87	125,029.48	854,885.98
CECYTEM										CEMSAD UNION JUAREZ	77,865.34	174,730.74	295,407.09	1,426,383.67
CECYTEM										CEMSAD EL PUERTO JUNGAPAO	66,848.32	62,272.96	139,754.54	640,900.70
CECYTEM										CEMSAD ATECUARO	25,721.78	46,484.59	90,923.62	472,552.48
CECYTEM										CEMSAD CURIMEO	17,905.80	84,727.92	107,813.74	526,411.45
CECYTEM										CEMSAD LA LUZ	87,203.42	97,915.14	190,431.00	797,081.31
CECYTEM										CEMSAD LAS YEGUAS	69,351.94	128,862.67	246,633.51	1,017,647.46
CECYTEM										CEMSAD SAN LORENZO	58,066.56	109,883.47	179,761.61	916,648.46
CECYTEM										CEMSAD GALLITOS SIETE CARRERAS	64,595.08	71,882.60	163,353.53	714,546.42
CECYTEM										CEMSAD LAS PITAHAYAS	66,897.52	86,532.53	166,262.11	948,913.01
CECYTEM										CEMSAD SAN NICOLAS OBISPO	33,352.04	61,036.35	120,358.73	614,222.35
CECYTEM										CEMSAD TZIRITZICUARO	54,875.86	94,568.19	276,115.35	1,187,690.69
CECYTEM										CEMSAD SAN RAFAEL TECARIO	94,540.28	124,046.76	228,798.48	1,199,628.69
CECYTEM										CEMSAD TACAMBARO	58,007.08	102,504.67	203,354.49	1,028,441.79
CECYTEM										CEMSAD TURUNDEO	85,966.80	103,134.29	196,789.70	1,012,982.14

DESTINO DE LOS RECURSOS FEDERALES QUE RECIBEN UNIVERSIDADES E INSTITUCIONES DE EDUCACIÓN MEDIA SUPERIOR Y SUPERIOR

En términos del artículo 38, fracción II del Decreto de Presupuesto de Egresos de la Federación para el Ejercicio Fiscal 2019

Costo de la plantilla de personal

Cifras acumuladas desde Enero a Diciembre 2019.

Fracción II

Universidad / Institución	Estructura de la Plantilla											Costo total de la plantilla (Pesos)			
	Categoría	Tipo de personal 1 /	Costo unitario bruto			Número de plazas			Responsabilidad laboral	Ubicación	Oct	Nov	Dic	Acumulado Ene-Dic.	
			Oct	Nov	Dic	Oct	Nov	Dic							
CECYTEM															
CECYTEM									CONFIANZA	CEMSAD AQUILES SERDAN	101,549.18	146,927.86	278,657.14	1,299,456.41	
CECYTEM										CEMSAD ZARATE	27,488.44	38,098.30	87,580.72	410,282.30	
CECYTEM										CEMSAD AGOSTITLAN	16,089.02	29,661.27	57,424.35	297,023.72	
CECYTEM										CEMSAD ANTONIO VILLALONGIN				39,131.70	
CECYTEM										CEMSAD SUSUPUATO	48,971.42	90,010.05	174,843.79	900,655.81	
CECYTEM										CEMSAD LAS CRUCES			19,824.69	58,956.85	
CECYTEM										CEMSAD CUTZIAN GRANDE	15,309.22	27,754.94	56,028.97	318,000.80	
CECYTEM										CEMSAD CUTO DE LA ESPERANZA	13,087.22	18,392.15	43,133.36	197,257.15	
CECYTEM										CEMSAD TEREMENDO DE REYES			8,668.49	47,930.71	
CECYTEM										CEMSAD POTURO	17,261.88	31,377.37	63,053.51	318,454.92	
CECYTEM										CEMSAD VILLA VICTORIA	13,462.00	25,052.14	48,962.24	252,420.00	
CECYTEM										CEMSAD SERRANO				87,475.60	
CECYTEM										CEMSAD IXTARO	26,513.60	49,503.76	94,926.80	496,164.26	
CECYTEM										CEMSAD ZIRAHUEN			21,951.66	21,951.66	
CECYTEM										CEMSAD URIPITIO			17,633.95	17,633.95	
CECYTEM										CEMSAD LIMON DE PAPATZINDAN	16,558.06	30,343.52	59,137.39	302,991.00	
CECYTEM										CEMSAD SAN CRISTOBAL	15,729.60	28,372.92	52,939.15	278,784.38	
CECYTEM										CEMSAD APORO				39,066.92	
CECYTEM										CEMSAD HUAJUMBARO	32,881.72	60,348.08	118,152.65	541,378.13	
CECYTEM										CEMSAD DR. MIGUEL SILVA	31,709.38	58,636.59	113,136.19	584,403.69	
CECYTEM										CEMSAD SANTA CRUZ DE MORELOS	13,872.40	25,617.56	52,522.56	260,375.08	
CECYTEM										CEMSAD CHUCUTITAN BEJUCO			17,607.51	17,607.51	
CECYTEM										CEMSAD BUENA VISTA	16,323.54	30,000.36	58,280.87	308,966.96	
CECYTEM										CEMSAD GALEANA	45,200.16	77,641.44	157,916.95	788,332.55	
CECYTEM										CEMSAD CEIBAS DE TRUJILLO	15,385.44	28,627.67	54,854.72	284,156.78	
CECYTEM	ASESOR APOYO DOC. EMSAD I (FV)	DOCENTE							BASE	CEMSAD ZARATE	13,744.32	17,267.57	38,317.12	69,329.01	
CECYTEM										CEMSAD CUTZIAN GRANDE	33,059.90	38,746.75	76,691.08	304,185.11	
CECYTEM										CEMSAD OSTULA	27,530.16	38,731.52	90,982.28	335,222.02	
CECYTEM	ASESOR APOYO DOC. EMSAD II	DOCENTE							BASE	CEMSAD COPANDARO DE CUATRO	10,308.24	14,286.94	32,843.04	124,015.12	
CECYTEM										CEMSAD MANGA DE CUIMBO	38,089.90	69,780.96	136,771.10	692,458.46	
CECYTEM										CEMSAD ANTONIO VILLALONGIN				228,532.76	
CECYTEM										CEMSAD CUTO DE LA ESPERANZA	19,045.06	34,885.97	68,385.72	348,450.65	
CECYTEM										CEMSAD TEREMENDO DE REYES	19,045.06	34,885.97	68,385.72	348,100.65	
CECYTEM										CEMSAD URIPITIO	17,258.18	31,011.33	60,031.67	312,288.83	
CECYTEM										CEMSAD PASO DE TIERRA CALIENTE	16,089.56	22,972.51	56,903.00	262,849.89	
CECYTEM										CEMSAD LIMON DE PAPATZINDAN	19,044.92	33,198.54	62,034.55	201,563.63	
CECYTEM										CEMSAD SAN CRISTOBAL	17,258.18	31,015.37	60,879.51	312,625.69	
CECYTEM										CEMSAD HUAJUMBARO	37,028.88	68,223.70	132,895.54	680,544.26	
CECYTEM										CEMSAD DR. MIGUEL SILVA	18,779.76	34,502.37	68,385.65	347,337.41	
CECYTEM										CEMSAD ZINAPARO	39,343.20	72,482.73	142,715.98	735,660.69	
CECYTEM									CONFIANZA	CEMSAD CALETA DE CAMPOS	29,817.74	39,054.81	80,676.76	310,772.99	
CECYTEM										CEMSAD CHUCUTITAN BEJUCO	44,101.14	81,957.32	161,019.26	811,378.45	
CECYTEM	ASESOR APOYO DOC. EMSAD III	DOCENTE							CONFIANZA	CEMSAD CALETA DE CAMPOS	24,491.76	46,054.46	90,104.44	455,772.37	
CECYTEM										CEMSAD SAN JERONIMO	21,886.36	40,131.91	78,853.64	399,259.26	
CECYTEM										CEMSAD LIMON DE PAPATZINDAN	21,583.06	39,693.40	79,170.26	398,302.78	
CECYTEM	ASESOR APOYO DOC. EMSAD IV	DOCENTE							CONFIANZA	CEMSAD DR. MIGUEL SILVA	21,279.84	39,249.70	77,746.28	393,338.49	
CECYTEM	ASESOR APOYO DOC. PREINC. EMSAD I	DOCENTE							CONFIANZA	CEMSAD SAN JERONIMO	98,924.08	182,044.97	360,539.03	1,815,326.63	
CECYTEM										CEMSAD CALETA DE CAMPOS	19,111.48	35,744.92	70,130.07	353,821.95	
CECYTEM										CEMSAD OSTULA				202,365.46	
CECYTEM	ASESOR ASOCIADO B MT+12HR	DOCENTE							BASE	CEMSAD TACAMBARO	18,492.20	33,519.11	65,705.03	336,528.16	
CECYTEM	ASESOR ASOCIADO B MT+8HR	DOCENTE							CONFIANZA	CEMSAD VILLA VICTORIA	16,828.86	29,887.70	57,533.65	302,587.89	
CECYTEM	ASESOR ASOCIADO B MT+8HR +4CI	DOCENTE							BASE	CEMSAD ZIRAHUEN	17,992.58	32,788.08	63,880.62	325,752.95	
CECYTEM										CEMSAD FELIPE CARRILLO PUERTO	17,742.38	24,747.24	57,371.93	265,789.90	
CECYTEM	ASESOR ASOCIADO B TT+2HR	DOCENTE							CONFIANZA	CEMSAD MANGA DE CUIMBO	18,236.82	33,368.55	64,791.60	334,078.08	
CECYTEM										CEMSAD ANTONIO VILLALONGIN	18,236.84	33,364.09	64,791.64	332,967.96	
CECYTEM										CEMSAD TZITZINGAREO	19,180.82	34,308.07	65,735.60	344,516.99	
CECYTEM										CEMSAD SERRANO	17,979.30	32,987.32	63,851.44	328,944.76	
CECYTEM										CEMSAD SANTIAGO UNDAMEC	17,979.30	32,991.80	63,851.44	330,725.02	
CECYTEM										CEMSAD BUENA VISTA	18,494.00	33,744.97	66,939.98	340,508.98	
CECYTEM										CEMSAD EL CHAPARRO	18,236.64	33,363.89	64,791.34	332,533.09	
CECYTEM	ASESOR ASOCIADO C MT+4HR	DOCENTE							CONFIANZA	CEMSAD ATECUARO	15,352.66	28,001.05	54,553.38	281,634.43	
CECYTEM	ASESOR ASOCIADO C MT+8HR	DOCENTE							CONFIANZA	CEMSAD JANITZIO	17,806.38	32,513.70	63,441.33	325,099.67	
CECYTEM										CEMSAD PASO DE TIERRA CALIENTE	37,505.74	59,582.08	126,681.32	633,190.80	
CECYTEM	ASESOR ASOCIADO C MT+8HR +4CI	DOCENTE							BASE	CEMSAD ZIRAHUEN	19,518.24	35,843.91	69,599.81	358,017.10	

DESTINO DE LOS RECURSOS FEDERALES QUE RECIBEN UNIVERSIDADES E INSTITUCIONES DE EDUCACIÓN MEDIA SUPERIOR Y SUPERIOR

En términos del artículo 38, fracción II del Decreto de Presupuesto de Egresos de la Federación para el Ejercicio Fiscal 2019

Costo de la plantilla de personal

Cifras acumuladas desde Enero a Diciembre 2019.

Fracción II

Universidad / Institución	Estructura de la Plantilla										Costo total de la plantilla (Pesos)			
	Categoría	Tipo de personal 1 /	Costo unitario bruto			Número de plazas			Responsabilidad laboral	Ubicación	Oct	Nov	Dic	Acumulado Ene-Dic.
			Oct	Nov	Dic	Oct	Nov	Dic						
CECYTEM										19,788.42	28,994.48	66,282.08	349,421.51	
CECYTEM	ASESOR ASOCIADO C TT+2HR	DOCENTE						CONFIANZA	CEMSAD FELIPE CARRILLO PUERTO	20,591.10	37,887.89	74,287.85	373,691.09	
CECYTEM									CEMSAD LAS CRUCES	20,568.18	37,725.76	73,496.73	375,434.73	
CECYTEM									CEMSAD CUTO DE LA ESPERANZA	40,549.36	74,495.61	146,226.26	740,740.03	
CECYTEM									CEMSAD CUPUAN DEL RIO	20,857.98	38,148.05	76,065.75	381,349.16	
CECYTEM	ASESOR DE APOYO EMSAD IV	DOCENTE						BASE	CEMSAD IXTLAN DE LOS HERVORES	29,098.24	53,590.19	106,995.38	531,170.68	
CECYTEM	ASESOR TITULAR A MT	DOCENTE						CONFIANZA	CEMSAD CALETA DE CAMPOS	15,766.18	28,503.43	56,296.52	288,685.90	
CECYTEM	ASESOR TITULAR A MT+4HR	DOCENTE						CONFIANZA	CEMSAD ATECUARO	19,598.58	33,811.09	65,768.16	335,335.41	
CECYTEM	ASESOR TITULAR A MT+4HR +8CI	DOCENTE						BASE	CEMSAD ATECUARO	21,666.70	39,831.13	77,596.47	395,187.95	
CECYTEM	ASESOR TITULAR A MT+4HRS	DOCENTE						BASE	CEMSAD SAN NICOLAS OBISPO	21,151.50	39,108.51	77,218.89	388,343.37	
CECYTEM	ASESOR TITULAR A MT+8HR	DOCENTE						CONFIANZA	CEMSAD FARO DE BUCERIAS	20,237.62	37,178.83	73,994.15	373,893.19	
CECYTEM	ASESOR TITULAR A TT+2HR	DOCENTE						CONFIANZA	CEMSAD TZITZIO				327,404.48	
CECYTEM									CEMSAD CALETA DE CAMPOS	23,767.80	43,713.25	85,428.09	432,341.12	
CECYTEM									CEMSAD LAS CRUCES	24,101.86	44,202.05	86,648.12	438,569.77	
CECYTEM									CEMSAD CUTO DE LA ESPERANZA	24,102.06	44,208.06	88,565.84	443,374.26	
CECYTEM									CEMSAD POTURO	23,433.74	43,230.23	84,208.03	430,218.53	
CECYTEM									CEMSAD CUPUAN DEL RIO	46,867.52	86,480.50	171,204.94	864,023.50	
CECYTEM									CEMSAD SANTIAGO UNDAMEO	27,690.64	51,681.86	101,510.97	180,883.47	
CECYTEM									CEMSAD CHUCUTITAN BEJUCO	25,104.22	45,668.69	90,308.58	455,440.37	
CECYTEM	ASESOR TITULAR B MT+8HR +4CI	DOCENTE						BASE	CEMSAD EL CHAPARRO	77,568.42	142,938.04	283,388.26	1,416,602.51	
CECYTEM	ASESOR TITULAR B TT+2HR	DOCENTE						CONFIANZA	CEMSAD ZIRAHUEN	30,356.64	54,248.15	104,846.29	540,660.76	
CECYTEM									CEMSAD MANGA DE CUIMBO	56,149.50	103,567.42	203,038.85	1,027,124.14	
CECYTEM									CEMSAD TZITZINGAREO	56,305.20	100,167.78	197,554.71	793,431.41	
CECYTEM									CEMSAD TEREEMENDO DE REYES	122,404.71	132,486.80	266,098.99	1,168,903.75	
CECYTEM									CEMSAD APORO	26,892.52	50,060.71	97,201.91	494,402.43	
CECYTEM									CEMSAD SANTIAGO UNDAMEO	28,074.62	51,790.44	103,780.84	516,824.04	
CECYTEM	AUX. DEL RESPONSABLE DEL CENTRO	NO DOCENTE						DIRECTIVO	CEMSAD SAN NICOLAS OBISPO				66,314.17	
CECYTEM									CEMSAD OSTULA	17,213.14	25,000.34	61,070.51	308,550.71	
CECYTEM	AUX. DEL RESPONSABLE DEL CENTRO	NO DOCENTE						DIRECTIVO	CEMSAD FARO DE BUCERIAS	14,864.32	18,446.98	35,938.13	246,117.73	
CECYTEM									CEMSAD ATECUCARIO	22,764.40	33,063.02	80,766.08	350,578.86	
CECYTEM									CEMSAD CALETA DE CAMPOS	18,815.78	27,328.01	66,756.39	316,884.94	
CECYTEM									CEMSAD MANGA DE CUIMBO	18,815.78	27,328.00	66,756.39	289,768.47	
CECYTEM									CEMSAD ZARATE	18,815.78	27,328.00	66,756.39	323,133.95	
CECYTEM									CEMSAD AGOSTITLAN	18,815.78	27,328.00	66,756.39	289,768.47	
CECYTEM									CEMSAD ANTONIO VILLALONGIN	18,815.78	26,644.72	66,756.39	328,912.80	
CECYTEM									CEMSAD SUSUPUATO	47,039.45	45,586.22	93,788.93	358,374.30	
CECYTEM									CEMSAD LAS CRUCES	18,815.78	21,864.33	37,632.16	280,436.97	
CECYTEM									CEMSAD SAN JERONIMO	16,361.48	22,419.12	51,642.80	222,841.92	
CECYTEM									CEMSAD CUTZIAN GRANDE	21,345.76	29,902.15	75,358.73	338,181.62	
CECYTEM									CEMSAD TZITZINGAREO	18,815.78	27,000.61	63,484.01	305,611.70	
CECYTEM									CEMSAD CUTO DE LA ESPERANZA	18,815.78	27,328.00	66,756.39	289,768.47	
CECYTEM									CEMSAD TEREEMENDO DE REYES	23,052.62	31,638.57	81,161.64	325,432.34	
CECYTEM									CEMSAD POTURO	5,453.81		25,360.16	184,611.49	
CECYTEM									CEMSAD VILLA VICTORIA	16,361.48	23,763.38	101,557.33	295,480.07	
CECYTEM									CEMSAD TZITZIO	16,361.48	23,806.08	58,048.74	256,922.78	
CECYTEM									CEMSAD SANTIAGO ACAHUATO	16,361.48	23,763.38	58,048.74	257,043.74	
CECYTEM									CEMSAD JANITZIO	22,192.92	30,763.91	78,238.66	343,051.96	
CECYTEM									CEMSAD SERRANO	43,085.23	19,303.26	34,256.92	209,539.59	
CECYTEM									CEMSAD IXTARO	18,815.78	27,328.00	73,832.87	296,844.95	
CECYTEM									CEMSAD CUPUAN DEL RIO	18,815.78	27,320.89	88,708.05	299,578.92	
CECYTEM									CEMSAD ZIRAHUEN	18,815.92	27,328.29	66,757.27	289,771.17	
CECYTEM									CEMSAD IXTLAN DE LOS HERVORES	16,361.48	25,334.56	57,098.87	256,696.91	
CECYTEM									CEMSAD URIPITIO	16,361.48	24,446.65	58,048.74	253,881.90	
CECYTEM									CEMSAD PASO DE TIERRA CALIENTE	23,052.62	31,638.56	81,161.64	311,493.97	
CECYTEM									CEMSAD LIMON DE PAPATZINDAN				176,868.30	
CECYTEM									CEMSAD FELIPE CARRILLO PUERTO	16,361.48	23,763.38	58,048.74	251,971.48	
CECYTEM									CEMSAD SAN CRISTOBAL	23,052.76	31,638.85	81,162.53	341,625.32	
CECYTEM									CEMSAD APORO	19,795.26	28,750.57	70,231.27	304,852.49	
CECYTEM									CEMSAD LAS CAÑAS	18,815.78	27,328.00	66,756.39	289,768.47	
CECYTEM									CEMSAD HUAJUMBARO	18,815.78	22,089.52	35,858.96	249,787.53	
CECYTEM									CEMSAD SANTIAGO UNDAMEO	23,404.06	24,050.11	53,666.91	240,358.51	
CECYTEM									CEMSAD DR. MIGUEL SILVA	16,361.48	20,702.11	43,675.00	234,536.47	
CECYTEM									CEMSAD SANTA CRUZ DE MORELOS	22,764.40	32,966.43	80,766.06	352,332.68	
CECYTEM									CEMSAD CHUCUTITAN BEJUCO				136,033.31	
CECYTEM									CEMSAD ZINAPARO	18,815.78	27,328.00	66,756.39	237,278.22	
CECYTEM									CEMSAD BUENA VISTA					

DESTINO DE LOS RECURSOS FEDERALES QUE RECIBEN UNIVERSIDADES E INSTITUCIONES DE EDUCACIÓN MEDIA SUPERIOR Y SUPERIOR

En términos del artículo 38, fracción II del Decreto de Presupuesto de Egresos de la Federación para el Ejercicio Fiscal 2019

Costo de la plantilla de personal

Cifras acumuladas desde Enero a Diciembre 2019.

Fracción II

Universidad / Institución	Estructura de la Plantilla												Costo total de la plantilla (Pesos)			
	Categoria	Tipo de personal 1 /	Costo unitario bruto			Número de plazas			Responsabilidad laboral	Ubicación	Oct	Nov	Dic	Acumulado Ene-Dic.		
			Oct	Nov	Dic	Oct	Nov	Dic								
CECYTEM										18,815.78	27,328.00	66,756.39	289,768.47			
CECYTEM										16,361.48	23,763.38	58,048.74	235,610.00			
CECYTEM										19,795.26	30,636.98	69,313.62	242,191.42			
CECYTEM										23,052.62	31,638.57	81,161.64	352,547.43			
CECYTEM										18,815.78	27,328.00	66,756.39	289,768.47			
CECYTEM										14,227.50	19,810.92	52,906.99	185,115.16			
CECYTEM										37,631.63	53,378.62	133,512.78	401,392.72			
CECYTEM										14,227.50	20,663.97	50,477.62	219,107.54			
CECYTEM										14,227.50	20,416.41	48,003.24	248,889.77			
CECYTEM										18,080.20	24,583.70	63,576.80	276,194.53			
CECYTEM										20,598.32	28,073.94	78,816.75	350,037.35			
CECYTEM										14,227.50	20,663.97	50,477.62	219,107.54			
CECYTEM										16,361.48	23,763.38	58,048.74	211,067.78			
CECYTEM										21,341.25	17,961.82	33,596.49	189,209.09			
CECYTEM											22,269.00	47,013.56	203,021.61			
CECYTEM										18,815.78	27,328.00	66,756.39	289,768.47			
CECYTEM										16,361.48	23,763.38	31,205.91	225,128.65			
CECYTEM										18,815.78	27,328.01	66,756.39	304,048.68			
CECYTEM										21,047.06	29,598.11	74,342.74	308,550.05			
CECYTEM										18,815.78	27,328.00	66,756.39	289,768.47			
CECYTEM										18,815.78	27,328.00	66,756.39	289,768.47			
CECYTEM	AUXILIAR SERVICIOS Y MTTO.	SERVICIOS						CONFIANZA	DIRECCION GENERAL	15,951.94	22,928.09	38,508.78	269,862.50			
CECYTEM									PLANTEL PENJAMILLO	14,857.24	22,677.36	43,117.71	388,415.31			
CECYTEM									PLANTEL PERIBAN	14,857.24	22,665.45	58,654.49	250,356.75			
CECYTEM									PLANTEL TANCITARO	24,877.92	41,664.95	74,186.00	343,107.00			
CECYTEM									PLANTEL PURUANDIRO	17,132.64	29,052.86	61,189.76	423,153.10			
CECYTEM									PLANTEL GUACAMAYAS	30,585.10	68,577.48	107,283.92	527,896.69			
CECYTEM									PLANTEL CHURUMUCO	13,129.20	17,986.36	69,906.27	275,542.87			
CECYTEM									PLANTEL EPITACIO HUERTA	11,029.38	18,125.29	35,307.48	227,385.18			
CECYTEM									PLANTEL SAN LUCAS	23,416.16	36,867.87	68,896.21	382,709.01			
CECYTEM									PLANTEL APATZINGAN	21,421.84	31,511.81	64,723.02	266,685.39			
CECYTEM									PLANTEL PANINDICUARO	36,302.08	36,048.55	62,831.15	430,094.38			
CECYTEM									PLANTEL SENGUO	17,183.46	26,174.13	105,534.45	332,143.90			
CECYTEM									PLANTEL MORELIA	23,282.22	23,026.55	42,186.58	316,924.91			
CECYTEM									PLANTEL PUREPERO	21,744.82	20,659.92	36,027.21	327,173.65			
CECYTEM									PLANTEL CARACUARO	15,514.06	28,348.80	63,916.01	366,563.72			
CECYTEM									PLANTEL ALVARO OBREGON	24,025.64	38,069.70	73,936.88	450,410.42			
CECYTEM									PLANTEL HUANDACAREO	23,697.24	37,676.78	69,576.29	327,682.46			
CECYTEM									PLANTEL CIUDAD HIDALGO	29,713.80	41,255.00	87,384.46	395,249.22			
CECYTEM									PLANTEL NAHUATZEN	31,902.00	46,948.09	73,186.61	261,162.20			
CECYTEM									PLANTEL TZINTZUNTZAN	24,682.46	39,683.83	85,639.36	345,015.30			
CECYTEM									PLANTEL URUAPAN	26,410.50	44,178.49	78,154.73	431,080.64			
CECYTEM									PLANTEL VICENTE RIVA PALACIO	17,594.04	23,408.36	47,839.43	255,088.81			
CECYTEM									PLANTEL TANGANCICUARO	9,058.92	15,240.08	26,984.45	277,933.49			
CECYTEM									PLANTEL TOCUMBO	8,292.64	14,001.64	24,185.78	136,266.20			
CECYTEM									PLANTEL LAGUNILLAS	8,292.64	42,566.09	47,606.03	326,977.67			
CECYTEM									PLANTEL OPOPEO	15,733.00	24,431.86	48,144.85	260,816.01			
CECYTEM									PLANTEL COLOLA	23,252.02	35,904.21	67,939.83	338,030.68			
CECYTEM									PLANTEL SAN PEDRO JACUARO	24,744.70	36,822.66	63,316.48	417,126.98			
CECYTEM									PLANTEL MARAVATIO	16,585.28	28,480.74	55,841.51	228,630.07			
CECYTEM									PLANTEL CAHULOTE DE SANTANA	21,044.98	30,113.22	60,461.97	233,461.84			
CECYTEM									PLANTEL CRESCENCIO MORALES	17,131.82	31,398.51	40,282.10	270,451.03			
CECYTEM									PLANTEL ARTEAGA	20,980.26	29,306.19	59,269.86	385,493.21			
CECYTEM									PLANTEL HUECORIO	9,846.90	8,445.56	15,577.54	173,093.30			
CECYTEM									PLANTEL CAPULA		16,779.99	17,523.64	166,272.92			
CECYTEM									PLANTEL IRAPEO	6,564.60	22,846.76	30,575.96	163,691.19			
CECYTEM	BIBLIOTECARIO	TECNICO						CONFIANZA	PLANTEL GUACAMAYAS	14,023.02	24,008.80	46,403.00	245,466.13			
CECYTEM									PLANTEL COLOLA	11,461.00	20,300.25	37,895.58	206,525.58			
CECYTEM	BIBLIOTECARIO(A)	TECNICO						CONFIANZA	PLANTEL PENJAMILLO				203,964.29			
CECYTEM									PLANTEL PERIBAN	22,334.08	37,651.36	70,185.76	389,632.67			
CECYTEM									PLANTEL TANCITARO	11,814.06	21,128.70	40,379.16	213,074.27			
CECYTEM									PLANTEL PURUANDIRO	20,267.55	33,708.36	72,857.04	361,702.15			
CECYTEM									PLANTEL CHURUMUCO	11,826.24	19,249.21	34,700.07	251,887.49			
CECYTEM									PLANTEL EPITACIO HUERTA	10,015.02	17,145.55	30,622.03	176,732.85			
CECYTEM									PLANTEL SAN LUCAS	10,015.02	17,143.36	30,622.03	176,364.65			

DESTINO DE LOS RECURSOS FEDERALES QUE RECIBEN UNIVERSIDADES E INSTITUCIONES DE EDUCACIÓN MEDIA SUPERIOR Y SUPERIOR

En términos del artículo 38, fracción II del Decreto de Presupuesto de Egresos de la Federación para el Ejercicio Fiscal 2019

Costo de la plantilla de personal

Cifras acumuladas desde Enero a Diciembre 2019.

Fracción II

Universidad / Institución	Estructura de la Plantilla													
	Categoría	Tipo de personal 1 /	Costo unitario bruto			Número de plazas			Responsabilidad laboral	Ubicación	Costo total de la plantilla (Pesos)			
			Oct	Nov	Dic	Oct	Nov	Dic			Oct	Nov	Dic	Acumulado Ene-Dic.
CECYTEM										PLANTEL APATZINGAN	11,151.26	18,805.97	34,771.84	195,177.03
CECYTEM										PLANTEL PANINDICUARO	11,656.24	19,544.92	36,616.19	210,624.42
CECYTEM										PLANTEL SENGUIO			4,523.86	92,028.36
CECYTEM										PLANTEL MORELIA	20,408.78	34,820.81	63,812.75	280,977.94
CECYTEM										PLANTEL PUREPERO	10,015.02	17,063.07	37,415.54	175,534.40
CECYTEM										PLANTEL CARACUARO	10,141.26	21,523.56	41,550.69	199,201.53
CECYTEM										PLANTEL ALVARO OBREGON	9,131.30	15,852.43	30,358.53	170,635.09
CECYTEM										PLANTEL HUANDACAREO	10,772.52	18,253.98	37,839.10	194,099.98
CECYTEM										PLANTEL CIUDAD HIDALGO	11,573.78	18,874.84	33,185.37	196,703.47
CECYTEM										PLANTEL NAHUATZEN	11,573.74	18,906.03	34,230.06	151,713.95
CECYTEM										PLANTEL TZINTZUNTZAN	14,046.01	22,062.91	39,829.27	209,129.91
CECYTEM										PLANTEL VICENTE RIVA PALACIO	10,015.02	17,143.36	30,622.03	174,950.64
CECYTEM										PLANTEL TANGANCICUARO	10,393.78	17,675.06	32,005.37	182,218.75
CECYTEM										PLANTEL LAGUNILLAS	10,393.78	17,699.78	32,005.37	183,076.61
CECYTEM										PLANTEL OPOPEO	10,015.02	17,143.36	30,622.03	176,714.65
CECYTEM										PLANTEL SAN PEDRO JACUARO	10,141.28	19,810.37	36,308.25	207,916.02
CECYTEM										PLANTEL CAHULOTE DE SANTANA	11,321.28	18,510.31	32,789.92	228,849.55
CECYTEM										PLANTEL CRESCENCIO MORALES	12,627.52	19,848.11	33,904.21	196,149.40
CECYTEM										PLANTEL HUECORIO	10,015.02	12,800.98	22,536.12	165,723.31
CECYTEM	CAPTURISTA	TECNICO						BASE		PLANTEL GUACAMAYAS	33,623.92	56,093.01	110,574.14	446,735.11
CECYTEM										PLANTEL COLOLA	16,291.86	24,810.26	49,536.40	259,072.33
CECYTEM										PLANTEL ARTEAGA	14,142.34	23,552.79	40,936.74	132,523.76
CECYTEM								CONFIANZA		DIRECCION GENERAL	216,318.49	325,407.66	679,611.66	3,759,707.79
CECYTEM										PLANTEL PENJAMILLO	11,698.50	19,475.62	67,801.62	280,393.08
CECYTEM										PLANTEL TANCITARO	12,793.32	21,621.27	40,888.84	267,186.34
CECYTEM										PLANTEL PURUANDIRO	32,827.28	52,247.45	92,866.69	494,868.42
CECYTEM										PLANTEL CHURUMUCO	11,498.42	19,892.89	47,316.09	179,648.21
CECYTEM										PLANTEL SAN LUCAS	14,808.68	17,796.13	36,829.46	234,919.33
CECYTEM										PLANTEL PANINDICUARO	11,778.40	20,171.09	52,811.86	230,813.38
CECYTEM										PLANTEL SENGUIO	11,778.40	20,139.21	37,182.13	207,867.59
CECYTEM										PLANTEL MORELIA				167,078.79
CECYTEM										PLANTEL PUREPERO	13,098.36	21,053.73	39,015.90	222,991.58
CECYTEM										PLANTEL CARACUARO	23,556.78	40,275.98	74,364.19	420,077.75
CECYTEM										PLANTEL ALVARO OBREGON	11,358.42	22,175.90	41,997.35	209,364.73
CECYTEM										PLANTEL HUANDACAREO	11,148.42	24,198.12	41,706.39	222,315.74
CECYTEM										PLANTEL CIUDAD HIDALGO	9,818.54	17,221.43	34,041.41	270,814.58
CECYTEM										PLANTEL TZINTZUNTZAN	12,079.09	21,189.70	39,492.18	209,366.05
CECYTEM										PLANTEL URUAPAN	12,678.42	23,248.11	44,318.05	80,244.58
CECYTEM										PLANTEL VICENTE RIVA PALACIO	12,878.50	20,652.83	34,940.61	212,501.84
CECYTEM										PLANTEL TANGANCICUARO	11,638.40	19,931.92	48,451.15	215,774.10
CECYTEM										PLANTEL TOCUMBO	11,078.44	19,059.02	34,625.66	207,948.43
CECYTEM										PLANTEL LAGUNILLAS				146,622.79
CECYTEM										PLANTEL SAN PEDRO JACUARO	11,218.44	19,317.40	35,137.01	108,962.91
CECYTEM										PLANTEL MARAVATIO	11,218.44	19,302.18	35,137.01	330,685.47
CECYTEM										PLANTEL CAHULOTE DE SANTANA	11,498.42	19,729.53	36,159.57	202,601.40
CECYTEM										PLANTEL CRESCENCIO MORALES	10,938.46	18,910.16	34,844.77	196,323.52
CECYTEM										PLANTEL HUECORIO				126,462.43
CECYTEM										PLANTEL CAPULA	14,358.65	21,811.30	43,634.33	122,184.41
CECYTEM										PLANTEL IRAPEO			284.04	45,342.27
CECYTEM	CHOFER	SERVICIOS						CONFIANZA		DIRECCION GENERAL	6,814.26	8,308.01	21,031.76	105,151.67
CECYTEM	COORD. DE TECNICOS ESP.	TECNICO						CONFIANZA		DIRECCION GENERAL	81,128.96	111,070.40	267,388.62	1,188,267.36
CECYTEM	COORDINADOR DE ESPECIALIDAD	NO DOCENTE						DIRECTIVO		DIRECCION GENERAL				887,157.52
CECYTEM										PLANTEL PENJAMILLO	159,882.52	199,175.51	461,202.11	1,931,830.37
CECYTEM										PLANTEL PERIBAN	154,854.30	220,870.79	548,032.90	2,193,062.41
CECYTEM										PLANTEL TANCITARO	140,490.78	193,592.92	494,891.26	2,296,547.79
CECYTEM										PLANTEL PURUANDIRO	116,453.84	169,137.76	413,165.68	1,706,083.14
CECYTEM										PLANTEL GUACAMAYAS	201,517.38	278,539.96	687,141.60	2,791,522.34
CECYTEM										PLANTEL CHURUMUCO	108,769.86	147,581.84	382,734.49	1,605,138.99
CECYTEM										PLANTEL EPITACIO HUERTA	87,340.38	126,853.32	317,582.12	1,352,775.50
CECYTEM										PLANTEL SAN LUCAS	75,823.81	85,654.39	188,937.74	1,072,344.66
CECYTEM										PLANTEL APATZINGAN	108,645.86	148,529.51	382,312.89	1,660,759.45
CECYTEM										PLANTEL PANINDICUARO	130,657.48	183,588.54	461,458.06	2,003,884.54
CECYTEM										PLANTEL SENGUIO	58,226.92	84,568.88	206,562.84	896,711.76
CECYTEM										PLANTEL MORELIA	196,259.38	277,173.83	702,149.92	3,043,014.56
CECYTEM										PLANTEL PUREPERO	137,759.32	190,813.95	485,604.31	2,109,115.33

DESTINO DE LOS RECURSOS FEDERALES QUE RECIBEN UNIVERSIDADES E INSTITUCIONES DE EDUCACIÓN MEDIA SUPERIOR Y SUPERIOR

En términos del artículo 38, fracción II del Decreto de Presupuesto de Egresos de la Federación para el Ejercicio Fiscal 2019

Costo de la plantilla de personal

Cifras acumuladas desde Enero a Diciembre 2019.

Fracción II

Universidad / Institución	Estructura de la Plantilla														
	Categoría	Tipo de personal 1 /	Costo unitario bruto			Número de plazas			Responsabilidad laboral	Ubicación	Costo total de la plantilla (Pesos)				
			Oct	Nov	Dic	Oct	Nov	Dic			Oct	Nov	Dic	Acumulado Ene-Dic.	
CECYTEM										PLANTEL CARACUARO		87,340.38	119,163.90	272,752.26	1,288,982.65
CECYTEM										PLANTEL ALVARO OBREGON		97,719.98	137,413.52	345,164.90	1,498,866.32
CECYTEM										PLANTEL HUANDACAREO		106,080.90	145,919.92	373,592.02	1,622,753.41
CECYTEM										PLANTEL CIUDAD HIDALGO		145,567.30	211,297.76	510,943.21	2,241,560.17
CECYTEM										PLANTEL NAHUATZEN		130,111.20	183,032.75	459,600.70	1,722,056.79
CECYTEM										PLANTEL TZINTZUNTZAN		66,967.62	93,461.66	236,301.22	1,299,892.76
CECYTEM										PLANTEL URUAPAN		136,120.44	189,146.55	482,296.51	1,728,995.21
CECYTEM										PLANTEL VICENTE RIVA PALACIO		66,421.34	92,905.88	234,443.87	1,079,140.74
CECYTEM										PLANTEL TANGANCICUARO		137,803.71	159,192.40	357,829.69	1,448,522.42
CECYTEM										PLANTEL TOCUMBO		29,113.46	42,284.44	103,291.42	450,389.90
CECYTEM										PLANTEL LAGUNILLAS		58,226.92	86,305.83	206,582.84	985,789.09
CECYTEM										PLANTEL OPOPEO		123,009.38	175,807.36	435,454.51	1,977,899.95
CECYTEM										PLANTEL COLOLA		35,352.50	51,346.03	125,427.47	544,439.54
CECYTEM										PLANTEL SAN PEDRO JACUARIO		58,226.92	84,568.88	206,582.84	896,711.76
CECYTEM										PLANTEL MARAVATIO		68,060.22	94,573.28	240,016.06	984,731.40
CECYTEM										PLANTEL CAHULOTE DE SANTANA		116,453.84	189,390.93	454,726.79	1,855,237.80
CECYTEM										PLANTEL CRESCENCIO MORALES		95,534.80	135,190.32	337,735.29	1,468,546.59
CECYTEM										PLANTEL ARTEAGA		135,170.96	184,942.52	415,630.34	1,849,138.28
CECYTEM										PLANTEL HUECORIO		58,226.92	84,568.88	206,582.84	1,055,134.36
CECYTEM										PLANTEL CAPULA		90,491.46	130,059.22	320,587.93	1,400,762.39
CECYTEM										PLANTEL IRAPEO		131,873.52	179,694.65	450,888.00	1,656,651.89
CECYTEM	COORDINADOR DE TRONCO C.	NO DOCENTE							DIRECTIVO	PLANTEL TANCITARO		36,215.28	49,509.83	127,437.61	553,586.39
CECYTEM										PLANTEL PURUANDIRO		29,113.46	42,284.44	103,291.42	448,355.88
CECYTEM										PLANTEL CHURUMUCO		40,039.34	53,400.43	140,439.41	610,249.01
CECYTEM										PLANTEL SAN LUCAS		40,722.22	54,095.19	142,761.20	620,367.52
CECYTEM										PLANTEL APATZINGAN		40,039.34	53,400.43	140,439.41	610,249.01
CECYTEM										PLANTEL MORELIA		42,087.94	55,484.67	147,404.65	640,603.93
CECYTEM										PLANTEL ALVARO OBREGON		29,113.46	42,284.44	103,291.42	448,355.88
CECYTEM										PLANTEL NAHUATZEN		29,113.46	42,284.44	103,291.42	448,355.88
CECYTEM										PLANTEL VICENTE RIVA PALACIO		29,113.46	42,284.44	103,291.42	448,355.88
CECYTEM										PLANTEL LAGUNILLAS		29,113.46	42,230.55	103,291.42	460,103.23
CECYTEM										PLANTEL MARAVATIO		29,113.46	42,284.44	103,291.42	448,355.88
CECYTEM										PLANTEL HUECORIO					185,087.50
CECYTEM										PLANTEL IRAPEO		29,113.46	42,284.44	103,291.42	448,355.88
CECYTEM	DELEGADA ADMINISTRATIVA	NO DOCENTE							DIRECTIVO	DIRECCION GENERAL					242,048.89
CECYTEM	DELEGADO ADMINISTRATIVO	NO DOCENTE							DIRECTIVO	DIRECCION GENERAL		38,558.00	48,416.21	103,270.71	190,244.92
CECYTEM	DIRECTOR DE PLANEACION	NO DOCENTE							DIRECTIVO	DIRECCION GENERAL		90,201.41	109,331.18	223,202.36	1,035,490.15
CECYTEM	DIRECTOR DEL PLANTEL	NO DOCENTE							DIRECTIVO	PLANTEL PENJAMILLO		40,914.70	59,424.47	145,161.45	637,061.38
CECYTEM										PLANTEL PERIBAN		66,245.38	87,865.69	232,193.56	1,009,011.26
CECYTEM										PLANTEL TANCITARO		47,051.90	68,338.25	166,935.73	724,613.80
CECYTEM										PLANTEL PURUANDIRO		69,124.46	90,794.87	241,982.44	1,051,671.75
CECYTEM										PLANTEL GUACAMAYAS		71,321.20	97,368.80	250,942.61	875,006.95
CECYTEM										PLANTEL CHURUMUCO					480,612.23
CECYTEM										PLANTEL EPITACIO HUERTA		49,584.96	68,245.80	174,640.33	758,569.47
CECYTEM										PLANTEL SAN LUCAS		45,592.10	64,183.26	161,064.61	699,405.66
CECYTEM										PLANTEL APATZINGAN		40,914.70	59,424.47	145,161.45	630,098.75
CECYTEM										PLANTEL PANINDICUARO		51,663.06	70,359.86	181,705.87	789,361.51
CECYTEM										PLANTEL SENGUIO		40,914.70	59,424.47	145,161.45	630,098.75
CECYTEM										PLANTEL PUREPERO		59,043.26	80,538.26	207,706.36	902,294.58
CECYTEM										PLANTEL ALVARO OBREGON		40,914.70	59,424.47	145,161.45	630,098.75
CECYTEM										PLANTEL HUANDACAREO		58,188.84	76,999.18	203,893.52	886,056.59
CECYTEM										PLANTEL HUANDACAREO		40,914.70	59,424.47	145,161.45	630,098.75
CECYTEM										PLANTEL CIUDAD HIDALGO		61,815.12	83,358.35	217,130.66	943,366.34
CECYTEM										PLANTEL NAHUATZEN		60,108.18	78,951.92	210,419.28	914,496.23
CECYTEM										PLANTEL TZINTZUNTZAN		40,914.70	55,067.79	127,942.51	738,424.55
CECYTEM										PLANTEL URUAPAN		40,914.70	59,424.47	145,161.45	630,098.75
CECYTEM										PLANTEL VICENTE RIVA PALACIO		51,421.32	70,113.91	180,883.95	785,779.54
CECYTEM										PLANTEL TANGANCICUARO		54,734.00	73,484.23	192,147.07	863,775.93
CECYTEM										PLANTEL TOCUMBO		46,360.00	64,128.80	162,885.86	738,585.72
CECYTEM										PLANTEL LAGUNILLAS		35,578.00	51,673.48	126,227.06	547,911.74
CECYTEM										PLANTEL OPOPEO		55,501.74	74,265.33	194,757.38	846,240.76
CECYTEM										PLANTEL COLOLA					169,305.45
CECYTEM										PLANTEL SAN PEDRO JACUARIO		40,914.70	59,424.47	145,161.45	630,098.75
CECYTEM										PLANTEL MARAVATIO		40,914.70	59,424.47	145,161.45	630,098.75
CECYTEM										PLANTEL CAHULOTE DE SANTANA					384,598.13

DESTINO DE LOS RECURSOS FEDERALES QUE RECIBEN UNIVERSIDADES E INSTITUCIONES DE EDUCACIÓN MEDIA SUPERIOR Y SUPERIOR

En términos del artículo 38, fracción II del Decreto de Presupuesto de Egresos de la Federación para el Ejercicio Fiscal 2019

Costo de la plantilla de personal

Cifras acumuladas desde Enero a Diciembre 2019.

Fracción II

Universidad / Institución	Estructura de la Plantilla										Costo total de la plantilla (Pesos)			
	Categoría	Tipo de personal 1 /	Costo unitario bruto			Número de plazas		Responsabilidad laboral	Ubicación	Oct	Nov	Dic	Acumulado Ene-Dic.	
			Oc t	Nov	Dic	Oc t	Nov							Dic
CECYTEM									40,914.70	59,424.47	145,161.45	630,098.75		
CECYTEM									43,224.10	62,778.70	153,355.09	665,664.44		
CECYTEM												197,743.60		
CECYTEM									40,914.70	59,424.47	145,161.45	752,261.11		
CECYTEM									58,188.84	76,999.18	203,893.52	886,056.59		
CECYTEM	DIRECTOR GENERAL	NO DOCENTE					DIRECTIVO	DIRECCION GENERAL	88,954.09	113,557.73	220,829.33	1,776,182.32		
CECYTEM	DIRECTOR(A) DE INFORMATICA	NO DOCENTE					DIRECTIVO	DIRECCION GENERAL	38,558.00	56,001.61	136,800.19	593,804.96		
CECYTEM	ENC. DE LA DIRECCION ACADEMICA	NO DOCENTE					DIRECTIVO	DIRECCION GENERAL	76,320.53	95,407.95	198,499.47	814,826.17		
CECYTEM	ENC. DE LA DIRECCION DE LOS CEMSA	NO DOCENTE					DIRECTIVO	DIRECCION GENERAL	38,558.00	56,001.61	136,800.19	593,804.96		
CECYTEM	ENC. DEL DEPTO. DE PERSONAL	NO DOCENTE					DIRECTIVO	DIRECCION GENERAL	27,050.26	33,327.36	69,303.02	224,695.86		
CECYTEM	ENC. DEL ORDEN	SERVICIOS					CONFIANZA	PLANTEL PENJAMILLO	23,556.80	37,889.18	95,400.89	352,619.47		
CECYTEM								PLANTEL PERIBAN	23,836.76	40,672.86	75,971.00	419,912.47		
CECYTEM								PLANTEL TANCITARO	10,968.54	20,277.40	33,760.61	194,827.44		
CECYTEM								PLANTEL PURUANDIRO	12,618.32	21,365.83	40,249.74	434,518.34		
CECYTEM								PLANTEL GUACAMAYAS	28,637.00	49,850.36	95,254.49	453,489.29		
CECYTEM								PLANTEL CHURUMUCO	12,838.02	21,523.09	51,442.41	236,241.16		
CECYTEM								PLANTEL EPITACIO HUERTA	22,016.90	37,958.71	67,776.03	383,778.40		
CECYTEM								PLANTEL SAN LUCAS	24,876.78	41,651.07	76,639.72	433,084.44		
CECYTEM								PLANTEL APATZINGAN	25,306.64	42,836.51	80,755.12	442,484.04		
CECYTEM								PLANTEL PANINDICUARO	23,696.78	43,781.44	81,256.97	420,420.51		
CECYTEM								PLANTEL SENGUJO	25,446.64	43,040.73	81,266.40	445,588.98		
CECYTEM								PLANTEL MORELIA	23,696.78	40,473.90	74,875.40	414,431.12		
CECYTEM								PLANTEL PUREPERO	29,241.76	44,097.51	87,620.59	471,719.46		
CECYTEM								PLANTEL CARACUARO	22,716.84	39,049.33	71,807.72	400,853.58		
CECYTEM								PLANTEL ALVARO OBREGON	10,798.46	18,702.86	39,435.99	267,735.98		
CECYTEM								PLANTEL HUANDACAREO	23,276.80	45,557.06	95,142.33	448,931.36		
CECYTEM								PLANTEL CIUDAD HIDALGO	27,627.38	42,519.22	82,847.46	429,940.27		
CECYTEM								PLANTEL NAHUATZEN	11,918.38	20,341.60	37,693.34	208,239.65		
CECYTEM								PLANTEL TZINTZUNTZAN	23,136.82	40,197.26	75,154.01	406,230.51		
CECYTEM								PLANTEL URUAPAN	20,757.00	42,310.88	75,391.88	395,307.01		
CECYTEM								PLANTEL VICENTE RIVA PALACIO	11,218.44	19,319.84	35,867.32	199,566.76		
CECYTEM								PLANTEL TANGANCICUARO	26,840.38	43,652.58	76,135.84	420,127.52		
CECYTEM								PLANTEL TOCUMBO	10,658.48	18,485.85	33,091.89	146,000.58		
CECYTEM								PLANTEL LAGUNILLAS	21,596.92	37,402.82	67,206.20	381,161.84		
CECYTEM								PLANTEL OPOPEO	22,716.86	38,897.13	72,757.20	390,504.34		
CECYTEM								PLANTEL COLOLA	12,798.68	22,755.48	42,288.63	227,347.19		
CECYTEM								PLANTEL SAN PEDRO JACUARO	11,498.42	19,654.02	36,743.81	290,186.56		
CECYTEM								PLANTEL MARAVATIO	23,824.44	37,395.96	67,206.20	236,458.26		
CECYTEM								PLANTEL CAHUILOTE DE SANTANA	27,341.67	42,057.57	81,646.00	430,917.37		
CECYTEM								PLANTEL CRESCENCIO MORALES	11,358.42	19,524.66	35,648.22	354,991.14		
CECYTEM								PLANTEL ARTEAGA	12,121.12	21,766.97	40,697.78	219,890.26		
CECYTEM								PLANTEL HUECORIO	10,938.46	18,907.72	53,088.94	332,022.63		
CECYTEM								PLANTEL CAPULA	27,707.95	43,876.19	80,091.32	432,417.71		
CECYTEM								PLANTEL IRAPEO	10,798.46	18,702.86	33,603.10	188,168.14		
CECYTEM	ENC. DEPTO. RESP. FUNC. DE CONTAB.	NO DOCENTE					DIRECTIVO	DIRECCION GENERAL	27,050.26	38,817.17	95,971.52	420,018.65		
CECYTEM	ENC. COORDINACION DE ESPECIALIDAD	NO DOCENTE					DIRECTIVO	PLANTEL PENJAMILLO				253,634.76		
CECYTEM								PLANTEL GUACAMAYAS	35,352.50	51,346.03	125,427.47	544,439.54		
CECYTEM								PLANTEL EPITACIO HUERTA	29,113.46	42,284.44	103,291.42	448,355.88		
CECYTEM								PLANTEL SENGUJO	64,236.16	90,682.68	227,014.25	985,753.07		
CECYTEM								PLANTEL MORELIA				257,602.87		
CECYTEM								PLANTEL HUANDACAREO	29,113.46	42,284.44	103,291.42	448,355.88		
CECYTEM								PLANTEL CIUDAD HIDALGO	29,113.46	42,284.44	103,291.42	520,672.41		
CECYTEM								PLANTEL URUAPAN				186,326.18		
CECYTEM								PLANTEL TOCUMBO	29,113.46	42,284.44	103,291.42	448,355.88		
CECYTEM								PLANTEL COLOLA	35,352.50	51,346.03	125,427.47	544,439.54		
CECYTEM								PLANTEL SAN PEDRO JACUARO	29,113.46	42,284.44	103,291.42	448,355.88		
CECYTEM								PLANTEL HUECORIO	29,113.46	42,284.44	103,291.42	262,029.70		
CECYTEM	ENC. COORDINACION DE TRONCO C.	NO DOCENTE					DIRECTIVO	PLANTEL PERIBAN	34,388.18	47,650.94	121,225.47	526,513.52		
CECYTEM								PLANTEL TZINTZUNTZAN	29,113.46	42,284.44	103,291.42	448,355.88		
CECYTEM								PLANTEL SAN PEDRO JACUARO	29,113.46	42,284.44	103,291.42	448,355.88		
CECYTEM								PLANTEL HUECORIO				110,942.86		
CECYTEM								PLANTEL CAPULA	29,113.46	42,284.44	103,291.42	448,355.88		
CECYTEM	ENC. DE LA DELEGACION ADMINISTRATIVA	NO DOCENTE					DIRECTIVO	DIRECCION GENERAL	37,762.53	39,207.17	39,207.17	351,680.64		
CECYTEM	ENC. DEL DEPTO. ACTIV. EXTRAESCOLARES	NO DOCENTE					DIRECTIVO	DIRECCION GENERAL				173,121.72		
CECYTEM	ENC. DEL DEPTO. DE CONTROL ESCOLAR	NO DOCENTE					DIRECTIVO	DIRECCION GENERAL			13,525.20	94,675.98		

DESTINO DE LOS RECURSOS FEDERALES QUE RECIBEN UNIVERSIDADES E INSTITUCIONES DE EDUCACIÓN MEDIA SUPERIOR Y SUPERIOR

En términos del artículo 38, fracción II del Decreto de Presupuesto de Egresos de la Federación para el Ejercicio Fiscal 2019

Costo de la plantilla de personal

Cifras acumuladas desde Enero a Diciembre 2019.

Fracción II

Universidad / Institución	Estructura de la Plantilla													
	Categoría	Tipo de personal 1 /	Costo unitario bruto			Número de plazas			Responsabilidad laboral	Ubicación	Costo total de la plantilla (Pesos)			
			Oct	Nov	Dic	Oct	Nov	Dic			Oct	Nov	Dic	Acumulado Ene-Dic.
CECYTEM	ENC.DEL DEPTO.DE PLAN Y EVALUACION	NO DOCENTE							DIRECTIVO	DIRECCION GENERAL				173,121.72
CECYTEM	ENC.DEPTO.RESP.AREA PROYECTOS PLAN.	NO DOCENTE							CONFIANZA	DIRECCION GENERAL				85,659.18
CECYTEM									DIRECTIVO	DIRECCION GENERAL	27,050.26	39,287.85	95,971.52	335,431.35
CECYTEM	ENC.DEPTO.RESP.FUNC.AREA JURIDICA	NO DOCENTE							DIRECTIVO	DIRECCION GENERAL	27,050.26	39,287.85	95,971.52	421,090.53
CECYTEM	ENC.DEPTO.RESP.FUNC.DE INFORMATICA	NO DOCENTE							CONFIANZA	DIRECCION GENERAL				67,625.65
CECYTEM									DIRECTIVO	DIRECCION GENERAL	27,050.26	38,817.17	93,619.28	321,788.27
CECYTEM	ENC.DEPTO.RESP.FUNC.DIFUS.Y COMUN.	NO DOCENTE							DIRECTIVO	DIRECCION GENERAL	27,050.26	39,287.85	95,971.52	416,582.13
CECYTEM	ENC.DIRECC.VINC.SECTOR PRODUCT.	NO DOCENTE							DIRECTIVO	DIRECCION GENERAL	38,558.00	55,330.70	136,800.19	577,710.89
CECYTEM	ENC.RESP.SUBDIRECC.ENLACE JURIDICO	NO DOCENTE							DIRECTIVO	DIRECCION GENERAL	32,087.90	46,604.50	113,844.86	494,163.56
CECYTEM	ENCARGADO DE LA SALA DE COMPUTO	ADMINISTRATIVO							BASE	CEMSAD ATECUCARIO	12,640.90	22,992.16	45,947.83	225,201.92
CECYTEM										CEMSAD CALETA DE CAMPOS	18,457.64	45,488.29	80,083.44	357,905.82
CECYTEM										CEMSAD MANGA DE CUIMBO	16,374.58	28,012.28	51,329.97	283,575.99
CECYTEM										CEMSAD ZARATE	16,373.20	28,556.93	54,454.62	269,961.09
CECYTEM										CEMSAD AGOSTITLAN	15,587.44	27,410.58	51,584.83	278,192.09
CECYTEM										CEMSAD ANTONIO VILLALONGIN	13,515.26	18,972.06	43,545.49	213,735.37
CECYTEM										CEMSAD SUSUPUATO	15,587.44	27,410.58	51,584.83	278,192.09
CECYTEM										CEMSAD LAS CRUCES	15,194.58	26,835.69	55,518.43	267,053.49
CECYTEM										CEMSAD SAN JERONIMO	13,908.14	24,640.74	71,617.47	204,993.87
CECYTEM										CEMSAD CUTZIAN GRANDE	10,979.78	20,073.77	39,552.13	204,851.74
CECYTEM										CEMSAD TZITZINGAREO	14,801.70	26,260.82	48,715.11	262,709.04
CECYTEM										CEMSAD CUTO DE LA ESPERANZA	12,260.90	22,718.97	40,443.31	225,577.10
CECYTEM										CEMSAD TEREMENDO DE REYES	10,912.86	15,185.34	35,866.90	164,109.58
CECYTEM										CEMSAD POTURO	15,194.58	26,832.28	50,149.97	270,766.95
CECYTEM										CEMSAD TZITZIO	12,687.92	22,570.28	41,780.17	227,815.59
CECYTEM										CEMSAD SANTIAGO ACAHUATO	12,897.10	22,700.33	41,536.33	228,562.32
CECYTEM										CEMSAD JANITZIO	13,409.54	28,207.55	49,432.54	248,255.66
CECYTEM										CEMSAD SERRANO	13,635.96	24,727.65	45,465.39	246,312.89
CECYTEM										CEMSAD IXTARO	9,631.74	11,439.80	18,717.58	161,869.05
CECYTEM										CEMSAD CUPUAN DEL RIO	14,028.82	25,297.52	47,720.26	255,147.43
CECYTEM										CEMSAD ZIRAHUEN				162,972.17
CECYTEM										CEMSAD IXTLAN DE LOS HERVORES	16,374.58	28,012.28	51,329.97	284,492.71
CECYTEM										CEMSAD URIPITIO	11,833.86	21,308.67	38,660.97	209,906.44
CECYTEM										CEMSAD PASO DE TIERRA CALIENTE	12,433.84	21,623.51	38,960.90	214,623.79
CECYTEM										CEMSAD LIMON DE PAPATZINDAN	14,225.26	25,593.36	48,335.18	256,396.23
CECYTEM										CEMSAD FELIPE CARRILLO PUERTO	13,623.08	24,536.16	44,410.46	245,809.42
CECYTEM										CEMSAD SAN CRISTOBAL	9,631.74	13,136.41	29,065.83	123,429.91
CECYTEM										CEMSAD APORO	25,138.12	32,275.99	60,350.49	362,996.51
CECYTEM										CEMSAD LAS CAÑAS				120,464.27
CECYTEM										CEMSAD HUAJUMBARO	12,260.90	22,718.97	45,567.82	230,351.61
CECYTEM										CEMSAD SANTIAGO UNDAMEO	14,028.82	25,305.92	46,900.18	288,540.76
CECYTEM										CEMSAD DR.MIGUEL SILVA	12,260.90	22,668.81	46,080.28	229,022.47
CECYTEM										CEMSAD SANTA CRUZ DE MORELOS	12,513.86	22,003.53	39,340.97	223,313.78
CECYTEM										CEMSAD CHUCUTITAN BEJUCCO	18,695.30	33,416.32	65,409.80	335,952.03
CECYTEM										CEMSAD BUENA VISTA	14,028.82	25,305.92	46,900.18	253,075.44
CECYTEM										CEMSAD GALEANA	13,635.96	24,731.07	46,490.31	249,053.54
CECYTEM										CEMSAD PASO DE MORELOS	14,915.48	24,560.43	42,648.65	253,138.25
CECYTEM										CEMSAD OSTULA		29,288.54	18,103.74	47,392.28
CECYTEM										CEMSAD CEIBAS DE TRUJILLO	12,260.90	22,718.97	45,567.83	230,351.62
CECYTEM										CEMSAD EL CHAPARRO	12,729.52	17,825.73	40,757.76	199,735.10
CECYTEM										CEMSAD UNION JUAREZ	13,623.08	17,819.65	25,042.47	209,709.12
CECYTEM										CEMSAD LA LUZ	9,631.74	13,495.55	31,392.95	144,622.17
CECYTEM										CEMSAD SAN LORENZO	20,755.60	42,230.08	56,431.68	209,519.29
CECYTEM										CEMSAD SAN NICOLAS OBISPO	15,391.02	27,119.74	50,867.47	273,674.43
CECYTEM										CEMSAD TZIRITZICUARO	11,359.78	20,453.77	35,921.63	205,201.24
CECYTEM										CEMSAD SAN RAFAEL TECARIO	14,423.08	25,319.07	45,210.46	250,882.97
CECYTEM										CEMSAD TACAMBARO	16,375.96	27,467.65	48,205.39	275,412.89
CECYTEM										CEMSAD TURUNDEO	13,635.96	24,727.65	45,465.39	246,312.89
CECYTEM										CEMSAD AQUILES SERDAN			3,983.30	82,449.03
CECYTEM									CONFIANZA	CEMSAD LAS CAÑAS			12,859.00	12,859.00
CECYTEM										CEMSAD DR.MIGUEL SILVA			9,177.08	9,177.08
CECYTEM	ENCARGADO DE LA SUBDIRECCION	NO DOCENTE							CONFIANZA	PLANTEL PENJAMILLO				90,224.70
CECYTEM										PLANTEL SENGUIUO				90,224.70
CECYTEM									DIRECTIVO	PLANTEL PENJAMILLO	30,074.90	43,680.84	106,702.94	372,938.09
CECYTEM										PLANTEL GUACAMAYAS	43,307.36	62,329.92	153,456.84	666,183.27
CECYTEM										PLANTEL OPOPEO	30,074.90	43,979.79	101,655.66	175,710.35

DESTINO DE LOS RECURSOS FEDERALES QUE RECIBEN UNIVERSIDADES E INSTITUCIONES DE EDUCACIÓN MEDIA SUPERIOR Y SUPERIOR

En términos del artículo 38, fracción II del Decreto de Presupuesto de Egresos de la Federación para el Ejercicio Fiscal 2019

Costo de la plantilla de personal

Cifras acumuladas desde Enero a Diciembre 2019.

Fracción II

Universidad / Institución	Estructura de la Plantilla													Costo total de la plantilla (Pesos)			
	Categoría	Tipo de personal 1 /	Costo unitario bruto			Número de plazas			Responsabilidad laboral	Ubicación	Oct	Nov	Dic	Acumulado Ene-Dic.			
			Oct	Nov	Dic	Oct	Nov	Dic									
CECYTEM																	
CECYTEM	ENCARGADO DE PLANTEL	NO DOCENTE						DIRECTIVO	PLANTEL MARAVATIO	30,074.90	43,680.84	106,702.94	372,938.09				
CECYTEM	ENCARGADO DEL CENTRO	NO DOCENTE						CONFIANZA	PLANTEL COLOLA	49,707.66	71,413.53	167,252.65	437,496.82				
CECYTEM									CEMSAD ZINAPARO				57,292.68				
CECYTEM									CEMSAD CURIMEO				57,292.68				
CECYTEM								DIRECTIVO	CEMSAD ZINAPARO				74,480.53				
CECYTEM									CEMSAD GALEANA	25,256.40	34,967.79	93,134.69	153,358.88				
CECYTEM									CEMSAD COPANDARO DE CUATRO				125,303.85				
CECYTEM									CEMSAD EL PUERTO JUNGAPEO	19,097.56	26,975.56	64,187.33	110,260.45				
CECYTEM									CEMSAD CURIMEO	19,097.56	27,737.34	67,756.34	236,815.67				
CECYTEM									CEMSAD TZIRITZICUARO	21,962.04	32,022.14	77,919.13	272,460.35				
CECYTEM	ENCARGADO(A) DEL PLANTEL	NO DOCENTE						DIRECTIVO	PLANTEL CHURUMUCO	40,914.70	59,424.47	143,108.99	243,448.16				
CECYTEM									PLANTEL CARACUARO	40,914.70	59,424.47	145,161.45	630,098.75				
CECYTEM									PLANTEL COLOLA				166,597.88				
CECYTEM									PLANTEL CAHULOTE DE SANTANA	40,914.70	56,139.07	128,741.76	225,795.53				
CECYTEM	ENFERMERA(O)	TECNICO						BASE	PLANTEL HUECORIO	40,914.70	54,490.92	121,166.76	478,426.41				
CECYTEM									PLANTEL PENJAMILLO	11,639.02	20,143.56	36,734.45	205,441.16				
CECYTEM									PLANTEL PERIBAN	23,429.04	39,156.57	70,890.76	352,980.55				
CECYTEM									PLANTEL TANCITARO	11,349.04	19,175.14	32,545.74	152,442.62				
CECYTEM									PLANTEL PURUANDIRO	22,016.06	38,606.32	69,867.72	387,429.81				
CECYTEM									PLANTEL CHURUMUCO	8,441.00	11,638.21	26,529.22	118,356.93				
CECYTEM									PLANTEL EPITACIO HUERTA	10,169.04	17,995.14	31,365.74	182,349.63				
CECYTEM									PLANTEL SAN LUCAS	11,639.02	20,143.56	36,734.45	205,791.16				
CECYTEM									PLANTEL APATZINGAN	11,639.02	20,146.12	37,348.22	207,688.84				
CECYTEM									PLANTEL PANINDICUARO	8,441.00	11,638.21	26,529.22	118,356.93				
CECYTEM									PLANTEL SENGUUI	11,198.02	19,498.26	35,123.82	197,478.66				
CECYTEM									PLANTEL MORELIA	11,639.02	37,373.01	54,963.24	380,447.63				
CECYTEM									PLANTEL PUREPERO	12,819.02	21,326.12	38,451.49	217,582.70				
CECYTEM									PLANTEL CARACUARO	8,441.00	11,638.21	27,168.38	133,849.19				
CECYTEM									PLANTEL ALVARO OBREGON	11,345.02	19,713.37	35,660.72	197,558.76				
CECYTEM									PLANTEL HUANDACAREO	11,345.02	19,713.37	35,660.72	199,790.21				
CECYTEM									PLANTEL CIUDAD HIDALGO	11,639.02	20,146.12	37,424.94	207,765.56				
CECYTEM									PLANTEL NAHUATZEN	12,525.02	20,893.37	36,840.72	214,153.35				
CECYTEM									PLANTEL TZINTZUNTZAN	12,378.02	20,678.26	36,303.82	215,366.07				
CECYTEM									PLANTEL URUAPAN	11,639.02	20,143.56	36,734.45	200,451.59				
CECYTEM									PLANTEL VICENTE RIVA PALACIO	11,349.04	20,892.54	34,950.09	198,613.10				
CECYTEM									PLANTEL TANGANCICUARO	12,378.02	20,680.82	37,147.74	214,766.26				
CECYTEM									PLANTEL TOCUMBO	8,441.00	16,337.15	31,365.74	132,112.89				
CECYTEM									PLANTEL LAGUNILLAS	11,345.02	19,709.75	36,274.48	202,066.95				
CECYTEM									PLANTEL OPOPEO	12,231.02	20,441.84	35,766.92	208,601.27				
CECYTEM									PLANTEL SAN PEDRO JACUARO	11,345.02	19,713.37	35,660.72	201,357.04				
CECYTEM									PLANTEL MARAVATIO	8,441.00	16,337.15	30,428.32	124,985.40				
CECYTEM									PLANTEL CAHULOTE DE SANTANA	12,525.02	20,895.93	37,607.92	215,460.69				
CECYTEM									PLANTEL CRESCENCIO MORALES	12,378.02	20,680.82	36,303.82	212,156.96				
CECYTEM									PLANTEL HUECORIO		7,592.64	11,146.92	170,385.91				
CECYTEM									PLANTEL CAPULA	11,198.02	19,498.26	35,123.82	198,919.43				
CECYTEM									PLANTEL IRAPEO	11,051.02	19,285.71	34,586.92	196,707.69				
CECYTEM								CONFIANZA	PLANTEL GUACAMAYAS	28,520.84	49,680.10	92,589.35	504,918.90				
CECYTEM									PLANTEL ARTEAGA	12,256.48	22,216.59	40,381.74	219,912.99				
CECYTEM	INGENIERO EN SISTEMAS	ADMINISTRATIVO						CONFIANZA	DIRECCION GENERAL	67,338.32	93,089.82	208,605.76	942,210.20				
CECYTEM	JEFE DE DEPARTAMENTO	NO DOCENTE						DIRECTIVO	DIRECCION GENERAL	33,059.50	45,437.55	116,402.94	294,078.49				
CECYTEM	JEFE DE DEPTO. ESTADISTICA	NO DOCENTE						DIRECTIVO	DIRECCION GENERAL	27,050.26	39,287.85	95,971.52	416,582.13				
CECYTEM	JEFE DE DEPTO. DIFUSION Y CONCERT.	NO DOCENTE						DIRECTIVO	DIRECCION GENERAL	27,050.26	39,287.85	95,971.52	416,582.13				
CECYTEM	JEFE DE OFICINA	ADMINISTRATIVO						CONFIANZA	DIRECCION GENERAL	371,111.86	596,205.76	1,085,566.49	6,007,611.56				
CECYTEM									PLANTEL PENJAMILLO	11,937.06	16,415.10	29,185.55	191,108.09				
CECYTEM									PLANTEL PERIBAN	32,268.10	56,228.83	107,107.30	574,223.05				
CECYTEM									PLANTEL TANCITARO	35,119.60	60,400.40	118,908.17	622,670.59				
CECYTEM									PLANTEL PURUANDIRO	38,400.15	62,820.46	125,316.25	648,334.92				
CECYTEM									PLANTEL GUACAMAYAS	76,366.62	128,754.85	265,629.09	1,353,684.49				
CECYTEM									PLANTEL CHURUMUCO	17,341.88	29,156.55	54,808.51	295,005.92				
CECYTEM									PLANTEL SAN LUCAS	34,466.42	52,774.26	109,020.22	570,777.31				
CECYTEM									PLANTEL APATZINGAN	34,636.28	59,690.22	115,756.52	608,091.16				
CECYTEM									PLANTEL PANINDICUARO	32,558.08	56,643.91	108,166.42	576,465.84				
CECYTEM									PLANTEL SENGUUI	33,013.12	56,769.25	107,898.66	579,306.97				
CECYTEM									PLANTEL MORELIA	17,318.14	29,845.11	57,878.26	375,329.69				
CECYTEM									PLANTEL PUREPERO	19,686.92	27,300.11	40,848.38	263,472.72				

DESTINO DE LOS RECURSOS FEDERALES QUE RECIBEN UNIVERSIDADES E INSTITUCIONES DE EDUCACIÓN MEDIA SUPERIOR Y SUPERIOR

En términos del artículo 38, fracción II del Decreto de Presupuesto de Egresos de la Federación para el Ejercicio Fiscal 2019

Costo de la plantilla de personal

Cifras acumuladas desde Enero a Diciembre 2019.

Fracción II

Universidad / Institución	Estructura de la Plantilla													
	Categoría	Tipo de personal 1 /	Costo unitario bruto			Número de plazas			Responsabilidad laboral	Ubicación	Costo total de la plantilla (Pesos)			
			Oct	Nov	Dic	Oct	Nov	Dic			Oct	Nov	Dic	Acumulado Ene-Dic.
CECYTEM										PLANTEL CARACUARO				59,408.44
CECYTEM										PLANTEL ALVARO OBREGON	46,254.80	75,068.58	147,658.95	776,900.98
CECYTEM										PLANTEL HUANDACAREO	17,164.92	28,497.10	52,297.63	289,203.80
CECYTEM										PLANTEL CIUDAD HIDALGO	15,384.92	27,017.10	50,817.63	270,843.47
CECYTEM										PLANTEL URUAPAN	28,356.70	44,380.74	89,013.99	466,061.51
CECYTEM										PLANTEL TANGANCICUARO	14,804.96	26,041.50	49,808.85	258,496.39
CECYTEM										PLANTEL COLOLA	14,081.04	19,498.86	43,877.30	221,338.60
CECYTEM										PLANTEL ARTEAGA	28,763.22	47,475.33	97,955.54	496,324.12
CECYTEM	JEFE DE OFICINA DE REC.FINANC.	ADMINISTRATIVO							CONFIANZA	DIRECCION GENERAL			21,431.00	101,527.56
CECYTEM										PLANTEL PENJAMILLO			21,431.00	21,431.00
CECYTEM										PLANTEL PERIBAN	10,757.06	15,207.07	35,385.00	168,365.78
CECYTEM										PLANTEL TANCITARO	15,078.24	20,985.91	47,587.22	236,383.96
CECYTEM										PLANTEL CHURUMUCO				134,072.15
CECYTEM										PLANTEL EPITACIO HUERTA	14,884.92	20,684.78	46,901.30	222,657.03
CECYTEM										PLANTEL APATZINGAN	10,757.06	15,235.10	35,385.00	172,367.64
CECYTEM										PLANTEL PANINDICUARO	13,908.28	19,547.25	44,939.54	217,953.06
CECYTEM										PLANTEL SENGUO	11,937.06	16,415.10	36,565.00	186,527.64
CECYTEM										PLANTEL MORELIA	16,852.73	14,289.04	26,636.34	114,170.71
CECYTEM										PLANTEL PUREPERO	11,395.10	18,871.03	39,452.42	184,804.58
CECYTEM										PLANTEL CARACUARO	15,716.30	21,573.09	48,225.28	234,588.96
CECYTEM										PLANTEL HUANDACAREO	12,555.04	17,570.44	40,138.40	156,403.98
CECYTEM										PLANTEL CIUDAD HIDALGO	11,395.10	15,873.14	36,023.04	180,024.12
CECYTEM										PLANTEL NAHUATZEN	12,575.10	17,053.14	41,136.74	198,117.82
CECYTEM										PLANTEL TZINTZUNTZAN	12,361.70	18,195.38	40,138.33	238,431.06
CECYTEM										PLANTEL VICENTE RIVA PALACIO	10,757.06	13,504.15	27,876.20	160,568.06
CECYTEM										PLANTEL TANGANCICUARO	11,395.10	15,873.14	36,023.04	180,024.12
CECYTEM										PLANTEL TOCUMBO	11,395.10	15,873.14	36,023.04	180,024.12
CECYTEM										PLANTEL LAGUNILLAS	11,395.10	15,768.02	36,023.04	168,651.44
CECYTEM										PLANTEL OPOPEO	12,555.04	17,570.44	40,138.40	198,399.51
CECYTEM										PLANTEL SAN PEDRO JACUARO	11,937.06	16,415.10	36,565.00	197,078.11
CECYTEM										PLANTEL MARAVATIO	10,757.06	14,176.91	30,565.92	200,387.31
CECYTEM										PLANTEL CAHULOTE DE SANTANA	14,101.60	19,833.50	45,625.46	224,076.93
CECYTEM										PLANTEL CRESCENCIO MORALES				68,486.61
CECYTEM										PLANTEL HUECORIO	14,721.70	19,630.72	41,812.42	220,178.93
CECYTEM										PLANTEL CAPULA	12,555.04	17,570.44	40,925.03	199,924.05
CECYTEM										PLANTEL IRAPEO	12,361.70	17,270.72	39,452.42	190,409.03
CECYTEM	JEFE DE OFICINA DE VINCULACION	ADMINISTRATIVO							BASE	PLANTEL PENJAMILLO	17,801.42	30,871.42	109,068.56	354,517.63
CECYTEM										PLANTEL PURUANDIRO	16,351.52	28,292.29	44,506.50	317,456.92
CECYTEM										PLANTEL EPITACIO HUERTA	18,256.50	30,671.51	58,175.69	325,361.69
CECYTEM										PLANTEL MORELIA	17,318.14	29,916.84	60,746.18	262,978.39
CECYTEM										PLANTEL CARACUARO	15,191.60	26,737.60	50,817.56	211,177.90
CECYTEM										PLANTEL CIUDAD HIDALGO	14,998.28	26,454.71	49,405.53	268,806.42
CECYTEM										PLANTEL NAHUATZEN	15,578.24	27,303.37	52,431.37	277,984.93
CECYTEM										PLANTEL IRAPEO	20,535.02	30,785.67	55,893.33	307,792.17
CECYTEM	JEFE DE OFICINA SERV.ESCOLARES	ADMINISTRATIVO							BASE	PLANTEL PENJAMILLO	18,014.82	30,922.36	80,049.54	341,991.78
CECYTEM										PLANTEL PURUANDIRO	15,964.90	27,845.32	52,935.91	279,969.14
CECYTEM										PLANTEL CHURUMUCO				61,747.99
CECYTEM										PLANTEL EPITACIO HUERTA	16,158.22	28,188.50	55,189.84	299,436.62
CECYTEM										PLANTEL APATZINGAN	16,758.24	28,480.01	52,703.73	290,001.79
CECYTEM										PLANTEL PUREPERO	15,964.90	27,864.39	52,935.91	282,116.95
CECYTEM										PLANTEL CAHULOTE DE SANTANA	14,224.98	30,198.65	54,063.88	217,477.60
CECYTEM										PLANTEL CRESCENCIO MORALES	15,405.00	26,503.16	47,761.31	269,981.81
CECYTEM										PLANTEL HUECORIO	14,998.28	29,415.72	59,869.33	287,047.43
CECYTEM	JEFE DEL DEPTO. DE PERSONAL	NO DOCENTE							DIRECTIVO	DIRECCION GENERAL				220,528.48
CECYTEM	JEFE DEL DEPTO. DE REC. FINANC.	NO DOCENTE							DIRECTIVO	DIRECCION GENERAL	64,812.79	78,495.05	135,178.72	569,569.21
CECYTEM	JEFE DEL DEPTO ACTIV.EXTRAESCOLARES	NO DOCENTE							DIRECTIVO	DIRECCION GENERAL	27,050.26	39,287.85	95,971.52	243,460.41
CECYTEM	JEFE DEL DEPTO.DE PLAN.Y EVALUACION	NO DOCENTE							DIRECTIVO	DIRECCION GENERAL	27,050.26	39,287.85	95,971.52	243,460.41
CECYTEM	JEFE DEL DEPTO.DE SERV.DOCENTES	NO DOCENTE							DIRECTIVO	DIRECCION GENERAL	35,679.12	48,066.85	125,309.65	544,439.40
CECYTEM	JEFE DEL DEPTO EXTENSION EDUCATIVA	NO DOCENTE							DIRECTIVO	DIRECCION GENERAL	27,050.26	39,287.85	95,971.52	416,582.13
CECYTEM	JEFE DEL DEPTO REC.MAT.Y SERV.	NO DOCENTE							DIRECTIVO	DIRECCION GENERAL	27,050.26	78,495.02	135,178.69	531,806.62
CECYTEM										DIRECCION GENERAL	37,762.53			37,762.53
CECYTEM	JEFE DEL DEPTO.VINC.SECTOR PRODUCT.	NO DOCENTE							DIRECTIVO	DIRECCION GENERAL	36,694.28	49,099.67	128,761.19	559,481.43
CECYTEM	LABORATORISTA	TECNICO							CONFIANZA	PLANTEL PENJAMILLO	46,193.74	78,094.46	142,923.21	807,629.28
CECYTEM										PLANTEL PERIBAN	55,615.86	89,677.35	165,500.45	781,586.92
CECYTEM										PLANTEL TANCITARO	46,163.46	83,153.53	158,185.47	833,522.42

DESTINO DE LOS RECURSOS FEDERALES QUE RECIBEN UNIVERSIDADES E INSTITUCIONES DE EDUCACIÓN MEDIA SUPERIOR Y SUPERIOR

En términos del artículo 38, fracción II del Decreto de Presupuesto de Egresos de la Federación para el Ejercicio Fiscal 2019

Costo de la plantilla de personal

Cifras acumuladas desde Enero a Diciembre 2019.

Fracción II

Universidad / Institución	Estructura de la Plantilla													
	Categoría	Tipo de personal 1 /	Costo unitario bruto			Número de plazas			Responsabilidad laboral	Ubicación	Costo total de la plantilla (Pesos)			
			Oct	Nov	Dic	Oct	Nov	Dic			Oct	Nov	Dic	Acumulado Ene-Dic.
CECYTEM										CEMSAD SAN JERONIMO	8,542.30	14,636.29	25,141.41	151,131.00
CECYTEM										CEMSAD TZITZINGAREO	9,915.86	16,646.18	30,157.96	172,364.82
CECYTEM										CEMSAD CUTO DE LA ESPERANZA	9,114.62	15,463.79	27,231.68	157,339.61
CECYTEM										CEMSAD CUPUAN DEL RIO	9,306.94	15,931.23	29,598.99	166,208.74
CECYTEM										CEMSAD ZIRAHUEN	8,542.30	14,636.29	27,828.90	150,870.71
CECYTEM										CEMSAD LIMON DE PAPANZINDAN	10,450.05	12,399.81	14,947.89	120,261.18
CECYTEM										CEMSAD FELIPE CARRILLO PUERTO	8,542.30	14,636.29	25,141.41	154,171.00
CECYTEM										CEMSAD APORO	9,743.70	16,966.23	29,737.65	160,702.05
CECYTEM										CEMSAD HUAJUMBARO	8,542.30	14,636.29	25,141.41	151,131.00
CECYTEM										CEMSAD SANTIAGO UNDAMEO	6,814.26	8,937.15	18,808.14	68,414.54
CECYTEM										CEMSAD BUENA VISTA	8,542.30	14,636.29	25,141.41	150,473.87
CECYTEM										CEMSAD GALEANA	8,542.30	14,636.29	25,141.41	151,131.00
CECYTEM										CEMSAD CEIBAS DE TRUJILLO	8,963.54	15,428.74	28,641.62	135,431.22
CECYTEM										CEMSAD EL CHAPARRO	10,029.08	16,439.26	28,449.72	169,935.11
CECYTEM										CEMSAD UNION JUAREZ	6,814.26	9,029.99	20,181.31	123,260.31
CECYTEM										CEMSAD SAN RAFAEL TECARIO			5,182.66	41,752.52
CECYTEM										CEMSAD TACAMBARO	9,114.62	15,463.79	27,231.68	156,056.36
CECYTEM										CEMSAD TURUNDEO	6,814.26	12,788.88	22,686.13	86,581.96
CECYTEM										CEMSAD AQUILES SERDAN	8,162.30	14,256.29	23,805.78	144,203.77
CECYTEM									CONFIANZA	CEMSAD MANGA DE CUIMBO	9,764.96	16,599.55	30,614.54	172,147.58
CECYTEM										CEMSAD ZARATE	9,687.08	16,327.47	29,322.24	173,311.98
CECYTEM										CEMSAD ANTONIO VILLALONGIN	8,234.70	14,594.00	26,351.76	150,413.48
CECYTEM										CEMSAD SUSUPUATO	9,192.60	15,762.03	28,524.13	162,714.00
CECYTEM										CEMSAD LAS CRUCES	8,692.60	15,264.02	28,024.13	157,334.08
CECYTEM										CEMSAD TEREMENDO DE REYES	8,463.66	14,929.02	27,785.10	154,457.24
CECYTEM										CEMSAD POTURO	8,921.54	15,599.03	28,860.28	161,359.32
CECYTEM										CEMSAD SERRANO	8,963.66	15,429.02	27,687.98	159,423.19
CECYTEM										CEMSAD IXTLAN DE LOS HERVORES	8,692.60	15,264.02	28,024.06	165,342.58
CECYTEM										CEMSAD DR MIGUEL SILVA	8,963.66	15,429.02	27,687.98	158,092.98
CECYTEM										CEMSAD CHUCUTITAN BEJUCO	9,671.94	17,429.86	31,608.44	175,783.35
CECYTEM										CEMSAD SAN NICOLAS OBISPO	8,963.66	15,427.03	27,687.98	159,439.38
CECYTEM	OPERADOR EQUIPO TIPOG. ESPEC.	ADMINISTRATIVO							CONFIANZA	DIRECCION GENERAL	20,651.90	26,003.95	45,535.44	177,284.25
CECYTEM	PROF CECYT III 22HRS +18CI	DOCENTE							BASE	PLANTEL CIUDAD HIDALGO	23,856.28	43,995.86	88,408.86	446,945.22
CECYTEM	PROF. CECYT I	DOCENTE							BASE	PLANTEL PENJAMILLO	52,043.92	74,380.21	153,314.42	492,615.12
CECYTEM										PLANTEL PERIBAN	18,931.84	33,433.74	67,997.54	340,856.43
CECYTEM										PLANTEL TANCITARO	44,940.40	100,207.69	179,938.79	832,780.36
CECYTEM										PLANTEL PURUANDIRO	89,313.30	158,106.53	312,011.12	2,068,593.28
CECYTEM										PLANTEL GUACAMAYAS	50,558.44	91,740.74	190,051.28	1,433,372.54
CECYTEM										PLANTEL CHURUMUCO	108,544.60	211,294.63	452,090.29	2,142,917.21
CECYTEM										PLANTEL EPITACIO HUERTA	42,827.24	81,102.86	158,864.43	786,438.06
CECYTEM										PLANTEL SAN LUCAS	79,838.04	150,019.57	342,942.79	1,425,248.00
CECYTEM										PLANTEL APATZINGAN	39,127.50	70,635.99	208,391.67	594,211.05
CECYTEM										PLANTEL PANINDICIUARO	69,332.30	125,889.99	263,232.33	1,418,695.16
CECYTEM										PLANTEL SENGUIC	39,115.70	70,168.01	123,711.55	708,463.72
CECYTEM										PLANTEL MORELIA	7,106.36	10,090.38	25,240.14	114,570.19
CECYTEM										PLANTEL PUREPERO	71,538.08	146,841.42	278,713.79	1,387,583.50
CECYTEM										PLANTEL CARACUARO	8,391.22	12,121.26	28,563.13	147,782.67
CECYTEM										PLANTEL ALVARO OBREGON	35,843.88	64,680.03	129,472.50	655,437.76
CECYTEM										PLANTEL HUANDACAREO	21,284.90	38,589.73	78,552.14	382,033.51
CECYTEM										PLANTEL CIUDAD HIDALGO	129,028.12	225,696.75	465,643.64	2,286,687.86
CECYTEM										PLANTEL NAHUATZEN	16,558.68	30,384.32	72,404.06	323,374.18
CECYTEM										PLANTEL TZINTZUNTZAN	37,705.56	67,263.49	129,100.53	719,118.65
CECYTEM										PLANTEL URUAPAN	40,307.48	73,357.42	149,297.94	952,047.14
CECYTEM										PLANTEL VICENTE RIVA PALACIO	42,047.14	97,392.34	153,730.21	730,519.48
CECYTEM										PLANTEL TANGANCICUARO	21,284.64	38,336.00	85,479.47	235,023.16
CECYTEM										PLANTEL TOCUMBO	20,405.18	37,506.61	73,657.35	375,327.80
CECYTEM										PLANTEL LAGUNILLAS	51,007.70	79,862.29	153,536.07	886,011.04
CECYTEM										PLANTEL OPOPEO	22,190.60	37,046.49	72,257.85	606,683.27
CECYTEM										PLANTEL COLOLA	48,485.80	90,403.17	179,517.24	898,005.39
CECYTEM										PLANTEL SAN PEDRO JACUARO	74,236.22	163,266.53	280,787.46	1,400,989.08
CECYTEM										PLANTEL MARAVATIO	102,806.70	183,395.97	350,276.89	1,840,181.87
CECYTEM										PLANTEL CRESCENCIO MORALES	55,790.26	96,073.90	197,294.22	995,500.19
CECYTEM										PLANTEL HUECORIO				5,892.13
CECYTEM										PLANTEL CAPULA	42,276.72	68,341.86	149,536.65	726,724.67
CECYTEM										PLANTEL IRAPEO	23,043.98	41,367.74	83,294.15	419,555.02

DESTINO DE LOS RECURSOS FEDERALES QUE RECIBEN UNIVERSIDADES E INSTITUCIONES DE EDUCACIÓN MEDIA SUPERIOR Y SUPERIOR

En términos del artículo 38, fracción II del Decreto de Presupuesto de Egresos de la Federación para el Ejercicio Fiscal 2019

Costo de la plantilla de personal

Cifras acumuladas desde Enero a Diciembre 2019.

Fracción II

Universidad / Institución	Estructura de la Plantilla													
	Categoría	Tipo de personal 1 /	Costo unitario bruto			Número de plazas			Responsabilidad laboral	Ubicación	Costo total de la plantilla (Pesos)			
			Oct	Nov	Dic	Oct	Nov	Dic			Oct	Nov	Dic	Acumulado Ene-Dic.
CECYTEM	PROF. CECYT II	DOCENTE							BASE	PLANTEL PERIBAN	41,380.98	74,129.91	152,232.35	765,398.59
CECYTEM										PLANTEL PURUANDIRO	23,991.58	43,331.67	83,832.74	430,436.51
CECYTEM										PLANTEL GUACAMAYAS	28,984.80	54,445.21	119,986.60	203,416.61
CECYTEM										PLANTEL APATZINGAN	26,625.04	47,737.78	96,581.32	483,816.26
CECYTEM										PLANTEL MORELIA	28,698.00	50,763.77	104,151.81	514,095.55
CECYTEM										PLANTEL PUREPERO	23,474.50	43,121.87	42,784.79	404,980.15
CECYTEM										PLANTEL ALVARO OBREGON				71,787.25
CECYTEM										PLANTEL NAHUATZEN	25,855.42	47,488.79	95,882.65	481,738.20
CECYTEM										PLANTEL URUAPAN	28,851.56	52,281.61	104,603.02	531,244.90
CECYTEM										PLANTEL TANGANCICUARO	2,892.90	5,276.42	9,352.59	55,151.50
CECYTEM										PLANTEL TOCUMBO	7,521.46	12,069.83	69,613.48	107,750.97
CECYTEM										PLANTEL COLOLA	27,758.98	51,782.70	102,922.58	513,978.51
CECYTEM										PLANTEL HUECORIO	23,142.98	42,636.73	83,863.66	521,605.75
CECYTEM	PROF. CECYT II 12 HRS +28 CI	DOCENTE							BASE	PLANTEL ARTEAGA	25,194.62	47,014.75	93,292.23	466,703.17
CECYTEM	PROF. CECYT II 13HR +10CI	DOCENTE							BASE	PLANTEL PERIBAN				39,792.02
CECYTEM	PROF. CECYT II 13HR +5CI	DOCENTE							BASE	PLANTEL PERIBAN				45,510.17
CECYTEM	PROF. CECYT II 14HR +3CI	DOCENTE							BASE	PLANTEL TOCUMBO	9,561.44	13,703.15	35,726.83	90,927.73
CECYTEM	PROF. CECYT II 27HR +12CI	DOCENTE							BASE	PLANTEL APATZINGAN				162,015.78
CECYTEM	PROF. CECYT II 27HR +2CI	DOCENTE							BASE	PLANTEL APATZINGAN	16,894.92	31,184.29	92,856.53	208,509.22
CECYTEM	PROF. CECYT II 31HRS +8CI	DOCENTE							BASE	PLANTEL SAN LUCAS	24,283.52	43,860.20	86,841.92	437,323.15
CECYTEM	PROF. CECYT III	DOCENTE							BASE	DIRECCION GENERAL	31,148.04	44,317.99	106,828.07	503,160.66
CECYTEM										PLANTEL PURUANDIRO	30,219.98	43,225.05	107,135.91	487,084.81
CECYTEM										PLANTEL GUACAMAYAS			10,122.86	84,159.26
CECYTEM										PLANTEL EPITACIO HUERTA	31,622.24	56,403.01	114,945.05	568,480.47
CECYTEM										PLANTEL APATZINGAN	61,822.62	110,733.89	225,439.61	1,114,186.63
CECYTEM										PLANTEL MORELIA	30,053.76	53,569.67	107,669.76	537,463.35
CECYTEM										PLANTEL CARACUARO	26,220.48	50,126.57	103,027.04	179,374.09
CECYTEM										PLANTEL ALVARO OBREGON	27,737.00	50,726.12	100,755.41	507,475.22
CECYTEM										PLANTEL TZINTZUNTZAN	26,599.84	49,055.55	96,602.25	483,627.76
CECYTEM	PROF. CECYT III 30 HRS +1 CI	DOCENTE							BASE	PLANTEL MORELIA	20,754.74	38,234.56	76,499.13	300,741.49
CECYTEM	PROF. CECYT III 30HR +9CI	DOCENTE							BASE	PLANTEL MORELIA				93,227.79
CECYTEM	PROF. CECYT III 34 HRS +4CI	DOCENTE							BASE	PLANTEL CAHULOTE DE SANTANA	25,058.56	46,044.15	89,880.37	456,718.70
CECYTEM	PROF. CECYT IV	DOCENTE							BASE	PLANTEL PERIBAN	36,848.30	65,565.43	134,190.02	660,892.58
CECYTEM										PLANTEL PURUANDIRO	33,611.00	47,848.07	115,260.02	542,045.73
CECYTEM										PLANTEL GUACAMAYAS	220,018.18	404,454.51	819,291.12	4,701,283.61
CECYTEM										PLANTEL SAN LUCAS	12,710.84	23,258.65	46,344.28	235,746.64
CECYTEM										PLANTEL APATZINGAN	34,150.90	61,618.36	124,338.22	616,433.27
CECYTEM										PLANTEL PANINDICUARO			26,855.07	80,508.72
CECYTEM										PLANTEL SENGUO	32,639.98	59,409.50	118,820.69	592,112.49
CECYTEM										PLANTEL MORELIA				378,185.58
CECYTEM										PLANTEL ALVARO OBREGON	33,071.50	60,040.97	120,396.90	599,225.12
CECYTEM										PLANTEL HUANDACAREO	31,824.08	57,924.31	114,687.04	575,151.28
CECYTEM										PLANTEL LAGUNILLAS	8,471.14		8,062.52	164,002.27
CECYTEM										PLANTEL HUECORIO	32,640.20	59,409.72	118,821.02	592,115.54
CECYTEM										PLANTEL CAPULA				308,708.45
CECYTEM	PROF. PREINC. CECYT I	DOCENTE							BASE	PLANTEL APATZINGAN				181,493.54
CECYTEM										PLANTEL SENGUO	23,410.34	41,897.49	84,832.40	423,018.86
CECYTEM										PLANTEL PUREPERO	25,609.04	45,114.80	92,662.60	460,895.36
CECYTEM										PLANTEL NAHUATZEN	23,043.88	41,362.54	83,294.00	415,882.29
CECYTEM									CONFIANZA	DIRECCION GENERAL	47,557.32	40,603.06	123,636.17	955,046.71
CECYTEM										PLANTEL PENJAMILLO	65,002.28	114,936.26	244,722.44	1,238,621.27
CECYTEM										PLANTEL PERIBAN	220,457.08	190,227.55	422,983.09	1,991,422.93
CECYTEM										PLANTEL TANGITARO	111,718.64	317,123.04	512,116.32	2,861,652.94
CECYTEM										PLANTEL PURUANDIRO	173,810.81	520,288.91	930,528.08	4,633,307.08
CECYTEM										PLANTEL GUACAMAYAS	300,124.04	713,769.48	1,741,245.21	7,668,783.32
CECYTEM										PLANTEL CHURUMUCO	36,808.36	60,138.59	224,186.34	778,909.83
CECYTEM										PLANTEL EPITACIO HUERTA	70,810.58	69,633.85	132,032.24	754,950.40
CECYTEM										PLANTEL SAN LUCAS	4,295.10	17,767.91	72,813.58	449,794.47
CECYTEM										PLANTEL APATZINGAN	36,034.32	62,473.97	112,015.16	680,923.59
CECYTEM										PLANTEL PANINDICUARO	3,280.70	66,074.37	107,088.33	673,426.26
CECYTEM										PLANTEL SENGUO	104,409.34	278,913.05	505,903.30	2,377,879.05
CECYTEM										PLANTEL MORELIA	361,483.58	829,684.74	1,536,421.72	7,040,732.29
CECYTEM										PLANTEL PUREPERO	68,270.26	112,002.77	232,243.28	1,302,597.88
CECYTEM										PLANTEL CARACUARO	92,730.82	170,370.27	369,999.24	1,987,656.71
CECYTEM										PLANTEL ALVARO OBREGON	83,638.54	218,042.37	374,710.44	1,827,538.53

DESTINO DE LOS RECURSOS FEDERALES QUE RECIBEN UNIVERSIDADES E INSTITUCIONES DE EDUCACIÓN MEDIA SUPERIOR Y SUPERIOR

En términos del artículo 38, fracción II del Decreto de Presupuesto de Egresos de la Federación para el Ejercicio Fiscal 2019

Costo de la plantilla de personal

Cifras acumuladas desde Enero a Diciembre 2019.

Fracción II

Universidad / Institución	Estructura de la Plantilla													Costo total de la plantilla (Pesos)			
	Categoria	Tipo de personal 1 /	Costo unitario bruto			Número de plazas			Responsabilidad laboral	Ubicación	Oct	Nov	Dic	Acumulado Ene-Dic.			
			Oct	Nov	Dic	Oct	Nov	Dic									
CECYTEM																	
CECYTEM										47,049.32	114,192.69	273,349.52	1,391,524.85				
CECYTEM										252,457.45	457,689.89	734,441.59	3,996,697.92				
CECYTEM										30,924.70	253,696.59	345,629.46	1,508,135.81				
CECYTEM										86,596.27	257,470.43	384,491.88	1,926,345.60				
CECYTEM										109,661.06	285,222.80	442,391.72	2,137,414.97				
CECYTEM													26,967.22				
CECYTEM											41,612.40	58,914.00	514,309.63				
CECYTEM													153,074.76				
CECYTEM										70,718.82	240,611.45	311,721.65	1,797,431.56				
CECYTEM											69,128.84	63,444.11	310,790.04				
CECYTEM										21,878.32	44,216.07	83,805.96	425,612.18				
CECYTEM										21,379.90	125,018.81	179,083.48	1,085,345.81				
CECYTEM										98,732.43	141,356.88	270,440.07	1,309,577.05				
CECYTEM										73,430.23	110,520.11	196,172.32	1,060,833.87				
CECYTEM										102,040.22	288,200.38	439,729.00	2,219,081.54				
CECYTEM										82,443.91	246,681.29	381,917.04	2,053,401.88				
CECYTEM											21,088.11	55,525.44	181,281.12				
CECYTEM										73,272.35	142,744.50	254,507.26	1,330,420.03				
CECYTEM										138,240.27	195,893.37	343,468.00	1,723,573.24				
CECYTEM										59,033.34	143,697.80	228,118.96	1,433,093.27				
CECYTEM										8,017.52	65,503.77	76,008.45	377,550.24				
CECYTEM	PROF. PREINC. CECYT I (2 PLTS)	DOCENTE						BASE				33,345.95	33,345.95				
CECYTEM													162,308.15				
CECYTEM	PROF. PREINC. CECYT II	DOCENTE						CONFIANZA		27,864.28	49,509.27	101,116.75	546,957.59				
CECYTEM	PROFESOR ASOCIADO B MT+11HR	DOCENTE						BASE		18,167.40	47,115.32	74,322.57	211,157.22				
CECYTEM													59,996.75				
CECYTEM	PROFESOR ASOCIADO B MT+13HR	DOCENTE						BASE					277,085.76				
CECYTEM	PROFESOR ASOCIADO B MT+16HR	DOCENTE						BASE		17,976.06	43,708.34	71,207.49	111,842.13				
CECYTEM								CONFIANZA					90,347.25				
CECYTEM	PROFESOR ASOCIADO B MT+19HR	DOCENTE						BASE					81,014.86				
CECYTEM										20,571.84	37,993.49	73,136.11	377,562.45				
CECYTEM	PROFESOR ASOCIADO B MT+20HR	DOCENTE						BASE		21,972.42	40,241.42	79,465.12	401,572.80				
CECYTEM										83,716.76	153,148.14	312,273.08	1,423,340.15				
CECYTEM										21,355.74	39,339.02	77,212.75	391,937.12				
CECYTEM										21,664.24	39,790.37	78,339.16	394,428.84				
CECYTEM													161,009.82				
CECYTEM										21,355.68	39,311.69	77,212.65	307,158.76				
CECYTEM										21,664.06	39,790.19	78,338.88	397,018.82				
CECYTEM	PROFESOR ASOCIADO B MT+7HR	DOCENTE						CONFIANZA		15,044.74	27,472.12	53,306.25	216,371.25				
CECYTEM	PROFESOR ASOCIADO B TC	DOCENTE						BASE		25,220.34	35,681.29	86,132.30	391,146.65				
CECYTEM										46,881.40	85,678.30	171,167.55	860,330.77				
CECYTEM										22,308.04	41,178.99	80,771.93	409,424.55				
CECYTEM										25,429.78	45,011.58	89,043.23	446,648.83				
CECYTEM											35,763.06	40,681.44	76,444.50				
CECYTEM	PROFESOR ASOCIADO B TT	DOCENTE						BASE		18,945.26	34,700.84	69,217.25	347,787.36				
CECYTEM	PROFESOR ASOCIADO B TT+10HR	DOCENTE						CONFIANZA		43,979.18	80,975.20	157,150.85	636,174.17				
CECYTEM										21,831.80	40,252.02	74,895.07	396,409.58				
CECYTEM										88,275.24	162,428.71	319,432.77	1,618,908.89				
CECYTEM										22,463.74	41,136.02	77,430.84	236,086.21				
CECYTEM	PROFESOR ASOCIADO B TT+2HR	DOCENTE						CONFIANZA		18,699.16	36,702.70	57,357.30	168,919.64				
CECYTEM													150,257.33				
CECYTEM										18,450.56	33,701.53	67,009.07	266,265.34				
CECYTEM	PROFESOR ASOCIADO B TT+6HR	DOCENTE						CONFIANZA		19,900.54	36,560.06	66,023.56	202,079.15				
CECYTEM													77,169.99				
CECYTEM	PROFESOR ASOCIADO B TT+8HR	DOCENTE						BASE					147,330.70				
CECYTEM													167,768.71				
CECYTEM	PROFESOR ASOCIADO B TT+9HR	DOCENTE						BASE					170,016.02				
CECYTEM										21,349.18	39,321.64	76,015.70	388,813.32				
CECYTEM	PROFESOR ASOCIADO C MT+13HR	DOCENTE						BASE		20,844.40	54,982.33	83,915.65	242,418.62				
CECYTEM	PROFESOR ASOCIADO C MT+18HR	DOCENTE						CONFIANZA					98,573.68				
CECYTEM	PROFESOR ASOCIADO C MT+19HR	DOCENTE						BASE					97,309.71				
CECYTEM	PROFESOR ASOCIADO C MT+20HR	DOCENTE						BASE					189,191.34				
CECYTEM										24,868.94	45,643.56	92,250.63	459,487.79				
CECYTEM										25,294.32	44,140.49	84,567.38	254,090.70				
CECYTEM	PROFESOR ASOCIADO C MT+8 +4HRCI	DOCENTE						BASE		19,795.90	27,899.65	67,419.64	316,580.15				

DESTINO DE LOS RECURSOS FEDERALES QUE RECIBEN UNIVERSIDADES E INSTITUCIONES DE EDUCACIÓN MEDIA SUPERIOR Y SUPERIOR

En términos del artículo 38, fracción II del Decreto de Presupuesto de Egresos de la Federación para el Ejercicio Fiscal 2019

Costo de la plantilla de personal

Cifras acumuladas desde Enero a Diciembre 2019.

Fracción II

Universidad / Institución	Estructura de la Plantilla													
	Categoría	Tipo de personal 1 /	Costo unitario bruto			Número de plazas			Responsabilidad laboral	Ubicación	Costo total de la plantilla (Pesos)			
			Oct	Nov	Dic	Oct	Nov	Dic			Oct	Nov	Dic	Acumulado Ene-Dic.
CECYTEM										CEMSAD SAN NICOLAS OBISPO	19,436.12	35,761.79	69,517.69	357,659.28
CECYTEM										CEMSAD TURUNDEO	19,795.90	36,245.37	70,613.90	361,089.24
CECYTEM	PROFESOR ASOCIADO C MT+9 +11CI	DOCENTE							BASE	PLANTEL TANCITARO	23,501.04	43,315.96	85,200.19	431,974.22
CECYTEM	PROFESOR ASOCIADO C TC	DOCENTE							BASE	PLANTEL PENJAMILLO	28,571.90	51,528.70	103,860.40	514,890.11
CECYTEM										PLANTEL PURUANDIRO	27,752.82	50,331.76	100,868.95	503,922.59
CECYTEM										PLANTEL EPITACIO HUERTA	50,861.48	93,325.57	181,645.70	931,182.57
CECYTEM										PLANTEL PANINDICUARO	26,660.92	48,733.91	96,880.61	486,275.32
CECYTEM										PLANTEL MORELIA	51,501.56	94,386.67	189,202.35	635,792.97
CECYTEM										PLANTEL CIUDAD HIDALGO	27,753.04	50,338.31	100,869.29	501,819.96
CECYTEM										PLANTEL TZINTZUNTZAN	28,117.06	50,870.98	104,810.34	515,880.21
CECYTEM										PLANTEL TANGANCICUARO	101,546.98	187,338.41	370,997.49	1,860,056.36
CECYTEM										PLANTEL LAGUNILLAS	24,840.52	46,076.59	92,511.67	461,693.83
CECYTEM	PROFESOR ASOCIADO C TT+07HR +1 CI	DOCENTE							BASE	PLANTEL CRESCENCIO MORALES				189,636.22
CECYTEM	PROFESOR ASOCIADO C TT+07HRS	DOCENTE							BASE	PLANTEL CRESCENCIO MORALES	23,696.58	43,487.03	88,760.65	250,382.76
CECYTEM	PROFESOR ASOCIADO C TT+08HR	DOCENTE							BASE	PLANTEL HUANDACAREO	24,264.96	44,524.81	86,888.19	442,904.22
CECYTEM	PROFESOR ASOCIADO C TT+09HR	DOCENTE							BASE	PLANTEL URUAPAN	25,625.48	48,398.45	93,958.87	267,271.39
CECYTEM	PROFESOR ASOCIADO C TT+10HR	DOCENTE							BASE	PLANTEL PANINDICUARO	29,161.58	51,460.67	102,842.84	514,938.95
CECYTEM										PLANTEL MORELIA	33,112.83	53,798.52	111,989.78	498,548.36
CECYTEM										PLANTEL URUAPAN				198,845.15
CECYTEM										PLANTEL CRESCENCIO MORALES	25,756.74	47,173.86	93,537.68	467,723.58
CECYTEM	PROFESOR ASOCIADO C TT+2HR	DOCENTE							BASE	PLANTEL OPOPEO	22,013.74	38,773.85	72,615.09	378,584.63
CECYTEM	PROFESOR CECYT I (FV)	DOCENTE							BASE	PLANTEL PURUANDIRO	17,180.40	32,124.67	59,169.63	250,033.74
CECYTEM										PLANTEL CIUDAD HIDALGO	49,433.27	73,215.25	142,928.22	554,814.28
CECYTEM										PLANTEL OPOPEO	27,676.56	45,891.21	85,486.73	340,070.94
CECYTEM	PROFESOR CECYT II 14HR +26CI	DOCENTE							BASE	PLANTEL TOCUMBO				120,610.98
CECYTEM	PROFESOR CECYT II 20HR +17CI	DOCENTE							BASE	PLANTEL SAN LUCAS				81,308.98
CECYTEM	PROFESOR CECYT II 20HR +20CI	DOCENTE							BASE	PLANTEL SAN LUCAS	22,235.18	34,907.89	80,703.36	318,515.96
CECYTEM	PROFESOR CECYT III 16HRS +24CIV	DOCENTE							BASE	PLANTEL PUREPERO	28,668.00	52,998.18	104,253.07	527,216.73
CECYTEM	PROFESOR CECYT III 17HR +23CI	DOCENTE							BASE	PLANTEL SAN LUCAS	25,020.48	45,318.72	90,653.10	457,074.21
CECYTEM	PROFESOR CECYT III 28HR +8CI	DOCENTE							BASE	PLANTEL GUACAMAYAS				124,126.49
CECYTEM	PROFESOR CECYT III 33HRS +7CI	DOCENTE							BASE	PLANTEL ARTEAGA	30,760.60	51,077.85	125,110.26	567,447.43
CECYTEM	PROFESOR CECYT III 34HR +5CI	DOCENTE							BASE	PLANTEL IRAPEO	25,590.60	47,019.85	93,599.74	464,270.88
CECYTEM	PROFESOR CECYT IV 32HR +8CI	DOCENTE							BASE	PLANTEL CAPULA	29,030.30	36,961.74	100,177.74	166,169.78
CECYTEM	PROFESOR CECYTE III 28HR +12CI	DOCENTE							BASE	PLANTEL GUACAMAYAS	28,591.90	53,691.21	105,937.11	413,581.31
CECYTEM	PROFESOR CECYTE III 40 HRS	DOCENTE							BASE	PLANTEL GUACAMAYAS				37,018.20
CECYTEM	PROFESOR TITULAR A MT+04HR	DOCENTE							BASE	PLANTEL APATZINGAN	17,767.16	32,343.04	62,671.73	323,706.07
CECYTEM	PROFESOR TITULAR A MT+15HR +5CI	DOCENTE							BASE	PLANTEL TZINTZUNTZAN	27,187.86	50,213.17	100,521.69	492,756.48
CECYTEM	PROFESOR TITULAR A MT+19HR CI	DOCENTE							BASE	PLANTEL PERIBAN	23,889.50	44,235.89	85,518.24	437,261.84
CECYTEM	PROFESOR TITULAR A MT+1HR	DOCENTE							CONFIANZA	PLANTEL PERIBAN	17,584.94	31,429.55	62,923.01	316,743.06
CECYTEM	PROFESOR TITULAR A MT+20HR	DOCENTE							BASE	PLANTEL PERIBAN	28,289.28	52,147.55	102,962.07	517,232.17
CECYTEM										PLANTEL HUANDACAREO	27,889.98	51,570.09	103,379.36	515,976.34
CECYTEM										PLANTEL URUAPAN	28,688.88	52,732.29	104,421.57	523,468.35
CECYTEM	PROFESOR TITULAR A TC	DOCENTE							BASE	PLANTEL PENJAMILLO	63,447.64	102,790.24	223,761.81	1,074,434.38
CECYTEM										PLANTEL PURUANDIRO	30,441.70	55,916.23	111,008.54	554,869.63
CECYTEM										PLANTEL GUACAMAYAS	37,557.20	69,069.89	139,197.63	686,220.87
CECYTEM										PLANTEL PANINDICUARO	33,172.32	59,910.18	120,982.07	598,970.06
CECYTEM										PLANTEL MORELIA	65,504.92	118,563.93	240,539.89	1,182,169.76
CECYTEM										PLANTEL ALVARO OBREGON	29,601.42	54,693.98	124,238.69	605,241.43
CECYTEM										PLANTEL HUANDACAREO	29,601.42	54,693.98	110,350.78	541,520.78
CECYTEM										PLANTEL CIUDAD HIDALGO	88,804.26	163,768.34	326,229.97	1,613,165.11
CECYTEM										PLANTEL NAHUATZEN	29,457.46	54,542.71	107,795.51	533,279.19
CECYTEM										PLANTEL TZINTZUNTZAN	30,441.44	55,923.28	111,008.14	557,912.17
CECYTEM	PROFESOR TITULAR A TT+02HR	DOCENTE							CONFIANZA	PLANTEL MORELIA				185,376.03
CECYTEM										CEMSAD HUAJUMBARO	23,433.74	43,230.23	85,776.74	246,634.72
CECYTEM	PROFESOR TITULAR A TT+10HR	DOCENTE							BASE	PLANTEL PURUANDIRO	32,534.72	57,576.05	112,300.92	577,883.96
CECYTEM										PLANTEL CIUDAD HIDALGO	28,535.26	52,721.22	103,953.19	513,541.01
CECYTEM										PLANTEL NAHUATZEN	29,355.28	54,016.83	106,947.51	534,029.53
CECYTEM	PROFESOR TITULAR A TT+2 +8CI	DOCENTE							BASE	PLANTEL IRAPEO	28,198.84	51,833.70	102,660.76	512,273.85
CECYTEM	PROFESOR TITULAR A TT+4HR	DOCENTE							BASE	PLANTEL MORELIA	25,040.70	55,598.24	96,894.71	276,079.04
CECYTEM	PROFESOR TITULAR A TT+8HR	DOCENTE							BASE	PLANTEL MORELIA				211,012.65
CECYTEM	PROFESOR TITULAR B MT+20HR	DOCENTE							BASE	PLANTEL GUACAMAYAS	40,508.82	74,180.14	153,580.68	721,294.07
CECYTEM	PROFESOR TITULAR B MT+5HR	DOCENTE							BASE	PLANTEL SAN LUCAS				81,152.77
CECYTEM	PROFESOR TITULAR B MT+5HR +9CI	DOCENTE							BASE	PLANTEL SAN LUCAS	27,518.38	33,092.61	75,030.44	226,336.13
CECYTEM	PROFESOR TITULAR B TC	DOCENTE							BASE	PLANTEL PENJAMILLO	75,377.02	137,551.76	275,894.79	1,367,798.48
CECYTEM										PLANTEL PERIBAN	184,673.74	338,032.33	676,067.66	3,863,194.65

DESTINO DE LOS RECURSOS FEDERALES QUE RECIBEN UNIVERSIDADES E INSTITUCIONES DE EDUCACIÓN MEDIA SUPERIOR Y SUPERIOR

En términos del artículo 38, fracción II del Decreto de Presupuesto de Egresos de la Federación para el Ejercicio Fiscal 2019

Costo de la plantilla de personal

Cifras acumuladas desde Enero a Diciembre 2019.

Fracción II

Universidad / Institución	Categoría	Tipo de personal 1 /	Estructura de la Plantilla						Costo total de la plantilla (Pesos)					
			Costo unitario bruto			Número de plazas			Responsabilidad laboral	Ubicación	Oct	Nov	Dic	Acumulado Ene-Dic.
			Oc	Nov	Dic	Oc	Nov	Dic						
CECYTEM										15,527.46	26,285.82	49,222.11	278,246.75	
CECYTEM										29,379.84	49,183.28	84,485.47	347,024.20	
CECYTEM										13,807.04	24,315.05	44,940.61	240,640.79	
CECYTEM										16,103.76	27,671.85	53,328.78	280,478.40	
CECYTEM										13,967.20	24,578.65	46,256.48	259,843.24	
CECYTEM										13,626.94	24,091.35	44,846.70	256,080.78	
CECYTEM										13,987.20	24,489.24	45,598.54	137,975.96	
CECYTEM										13,266.66	23,521.18	42,966.96	236,914.34	
CECYTEM										17,115.40	30,530.89	58,476.78	306,600.00	
CECYTEM										13,807.06	24,311.94	44,940.68	244,843.58	
CECYTEM										13,626.94	24,048.36	44,282.83	242,788.10	
CECYTEM										14,936.20	27,345.90	51,654.87	287,826.00	
CECYTEM										14,446.64	24,037.68	44,146.89	159,447.42	
CECYTEM										22,772.26	20,216.38	44,681.79	251,116.64	
CECYTEM										14,527.60	25,366.28	47,572.26	257,723.01	
CECYTEM	RESPONSABLE DEL CENTRO	NO DOCENTE						DIRECTIVO		25,256.40	36,682.39	89,607.21	406,956.17	
CECYTEM										32,556.66	46,380.44	110,411.61	494,581.28	
CECYTEM										31,239.46	42,769.56	109,949.61	477,609.56	
CECYTEM										27,256.40	38,682.39	91,607.21	393,308.99	
CECYTEM										32,365.20	43,914.88	113,777.13	428,467.38	
CECYTEM										25,256.40	36,682.39	89,607.21	389,956.17	
CECYTEM										25,256.40	36,682.39	89,607.21	360,389.08	
CECYTEM										31,697.02	34,889.29	80,646.08	451,465.28	
CECYTEM										25,256.40	34,889.29	82,325.96	431,715.61	
CECYTEM										21,962.04	32,814.83	77,919.13	357,139.16	
CECYTEM										30,359.08	41,873.86	106,956.32	465,564.62	
CECYTEM										25,256.40	36,682.39	89,607.21	388,956.17	
CECYTEM										25,256.40	36,682.39	89,607.21	388,956.17	
CECYTEM										30,658.18	42,143.36	103,173.26	463,361.70	
CECYTEM										21,962.04	25,305.77	60,115.26	269,902.15	
CECYTEM										21,962.04	31,897.66	77,919.13	338,221.99	
CECYTEM										21,962.04	31,897.66	77,919.13	272,335.87	
CECYTEM										21,962.04	31,897.66	77,919.13	328,836.35	
CECYTEM										29,508.62	41,008.60	104,064.76	452,963.02	
CECYTEM										23,998.54	33,969.59	84,843.23	368,397.62	
CECYTEM										25,256.40	36,682.39	89,607.21	388,956.17	
CECYTEM										29,083.40	40,575.98	102,619.01	446,662.36	
CECYTEM										32,359.02	43,873.80	108,956.12	488,563.74	
CECYTEM										21,962.04	31,897.66	77,919.13	339,221.99	
CECYTEM										27,649.10	37,683.67	97,255.14	422,489.43	
CECYTEM										27,256.40	38,682.39	91,607.21	396,956.17	
CECYTEM										25,256.40	36,682.39	89,607.21	463,431.01	
CECYTEM										21,962.04	31,897.66	77,919.13	338,221.99	
CECYTEM										27,256.40	38,682.39	91,607.21	410,956.17	
CECYTEM										28,571.10	40,591.84	96,271.40	433,202.65	
CECYTEM										25,256.40	36,682.39	89,607.21	350,357.39	
CECYTEM										25,256.40	36,682.39	89,607.21	388,956.17	
CECYTEM										25,256.40	34,161.50	108,409.21	368,352.68	
CECYTEM										23,962.04	33,897.66	79,919.13	387,595.70	
CECYTEM										30,556.66	44,380.44	108,411.61	470,581.26	
CECYTEM										19,097.56	30,525.77	80,820.65	130,443.98	
CECYTEM										25,256.40	34,967.79	89,607.21	387,241.57	
CECYTEM													238,410.17	
CECYTEM										21,962.04	31,897.66	77,919.13	338,221.99	
CECYTEM										26,571.10	38,591.84	94,271.40	409,202.65	
CECYTEM										30,584.20	42,068.10	102,921.73	462,265.52	
CECYTEM										23,105.30	32,631.92	78,931.25	374,273.02	
CECYTEM										30,359.08	41,873.86	106,956.32	467,564.62	
CECYTEM										22,055.64	31,731.21	85,131.59	159,312.75	
CECYTEM										27,256.40	38,749.51	94,916.55	416,046.75	
CECYTEM													188,755.37	
CECYTEM										19,097.56	27,737.34	67,756.34	236,815.67	
CECYTEM										21,962.04	31,897.66	77,919.13	340,274.89	
CECYTEM										19,097.56	27,737.34	67,756.34	294,108.35	
CECYTEM										21,962.04	31,897.66	77,919.13	338,221.99	

DESTINO DE LOS RECURSOS FEDERALES QUE RECIBEN UNIVERSIDADES E INSTITUCIONES DE EDUCACIÓN MEDIA SUPERIOR Y SUPERIOR

En términos del artículo 38, fracción II del Decreto de Presupuesto de Egresos de la Federación para el Ejercicio Fiscal 2019

Costo de la plantilla de personal

Cifras acumuladas desde Enero a Diciembre 2019.

Fracción II

Universidad / Institución	Categoría	Tipo de personal 1 /	Estructura de la Plantilla						Ubicación	Costo total de la plantilla (Pesos)				
			Costo unitario bruto			Número de plazas				Responsabilidad laboral	Oct	Nov	Dic	Acumulado Ene-Dic.
			Oc	Nov	Dic	Oc	Nov	Dic						
CECYTEM									CEMSAD GALLITOS SIETE CARRERAS	19,097.56	27,737.34	85,322.24	311,674.25	
CECYTEM									CEMSAD LAS PITAHAYAS	21,532.39	26,381.45	67,756.34	282,061.99	
CECYTEM									CEMSAD SAN NICOLAS OBISPO	26,721.06	38,172.54	94,587.05	410,658.82	
CECYTEM									CEMSAD TZIRITZICUARO				151,999.33	
CECYTEM									CEMSAD SAN RAFAEL TECARIO	25,256.40	31,599.65	94,601.70	315,624.34	
CECYTEM									CEMSAD TACAMBARO	30,584.22	42,068.12	102,921.80	462,265.82	
CECYTEM									CEMSAD TURUNDEO	25,256.40	36,682.39	89,607.21	388,956.17	
CECYTEM									CEMSAD AQUILES SERDAN	27,256.40	38,682.39	91,607.21	394,956.17	
CECYTEM	SEC. DE DIRECTOR DE AREA	ADMINISTRATIVO							DIRECCION GENERAL	92,612.28	126,444.63	271,558.41	1,128,261.84	
CECYTEM	SEC. DE DIRECTOR GENERAL	ADMINISTRATIVO							DIRECCION GENERAL	16,859.56	20,777.45	38,241.15	215,803.42	
CECYTEM	SEC. DEL DIRECTOR	ADMINISTRATIVO							PLANTEL PENJAMILLO	9,908.54	13,151.22	27,742.48	149,655.00	
CECYTEM									PLANTEL PERIBAN	8,090.50	11,257.06	25,924.44	120,886.29	
CECYTEM									PLANTEL TANCITARO	8,090.50	11,282.43	25,924.44	126,277.92	
CECYTEM									PLANTEL PURUANDIRO	10,608.28	14,163.04	30,225.09	159,512.28	
CECYTEM									PLANTEL GUACAMAYAS	12,717.46	17,739.81	41,116.61	201,931.09	
CECYTEM									PLANTEL CHURUMUCO	9,908.54	13,151.22	50,180.75	172,683.27	
CECYTEM									PLANTEL EPITACIO HUERTA	4,364.27	8,674.81	21,873.23	123,735.07	
CECYTEM									PLANTEL SAN LUCAS	9,428.48	12,983.24	29,045.77	145,354.82	
CECYTEM									PLANTEL APATZINGAN	8,728.54	11,971.22	26,562.48	136,085.00	
CECYTEM									PLANTEL PANINDICUARO	9,428.48	12,983.24	29,045.77	145,704.78	
CECYTEM									PLANTEL SENGUO	9,908.54	13,141.07	27,742.48	150,001.53	
CECYTEM									PLANTEL MORELIA	8,090.50	11,333.18	25,924.44	127,702.65	
CECYTEM									PLANTEL PUREPERO	8,728.54	11,895.10	26,562.48	122,800.41	
CECYTEM									PLANTEL CARACUARO	9,270.50	12,492.88	27,104.44	142,101.59	
CECYTEM									PLANTEL ALVARO OBREGON	8,728.54	11,971.22	26,562.48	136,085.00	
CECYTEM									PLANTEL HUANDACAREO	13,078.44	16,969.66	35,048.84	195,121.97	
CECYTEM									PLANTEL CIUDAD HIDALGO	11,088.54	14,331.22	31,771.04	164,972.25	
CECYTEM									PLANTEL NAHUATZEN	9,270.50	12,513.18	27,104.44	142,588.52	
CECYTEM									PLANTEL TZINTZUNTZAN	9,908.54	13,151.22	30,225.84	149,778.36	
CECYTEM									PLANTEL URUAPAN	8,090.50	11,125.12	22,106.63	113,430.65	
CECYTEM									PLANTEL VICENTE RIVA PALACIO	8,090.50	11,257.06	25,924.44	120,886.29	
CECYTEM									PLANTEL TANGANCICUARO	9,428.48	12,965.48	29,045.77	140,729.11	
CECYTEM									PLANTEL TOCUMBO	8,728.54	11,971.22	30,782.16	169,410.48	
CECYTEM									PLANTEL LAGUNILLAS	9,428.48	12,995.42	29,834.69	147,835.78	
CECYTEM									PLANTEL OPOPEO	8,728.54	11,971.22	26,562.48	135,851.68	
CECYTEM									PLANTEL COLOLA	11,064.94	14,988.65	32,644.20	170,704.19	
CECYTEM									PLANTEL SAN PEDRO JACUARO	8,090.50	11,333.18	25,924.44	128,428.52	
CECYTEM									PLANTEL MARAVATIO	9,568.48	13,185.67	29,542.51	146,788.95	
CECYTEM									PLANTEL CAHULOTE DE SANTANA	8,090.50	10,506.02	22,191.32	159,024.60	
CECYTEM									PLANTEL CRESCENCIO MORALES	9,428.48	12,995.42	29,045.77	145,711.77	
CECYTEM									PLANTEL ARTEAGA	9,560.46	13,392.06	31,139.72	143,524.18	
CECYTEM									PLANTEL HUECORIO	9,428.48	12,995.42	29,542.51	147,543.60	
CECYTEM									PLANTEL CAPULA	11,418.38	15,631.42	34,602.49	173,781.23	
CECYTEM									PLANTEL IRAPEO	8,728.54	11,971.22	26,562.48	136,085.00	
CECYTEM	SUBDIRECTOR	NO DOCENTE							PLANTEL PANINDICUARO				116,446.80	
CECYTEM									PLANTEL HUANDACAREO				90,224.70	
CECYTEM									PLANTEL HUECORIO				96,799.30	
CECYTEM									PLANTEL CAPULA				90,224.70	
CECYTEM									PLANTEL PANINDICUARO	38,815.60	52,573.62	136,421.32	476,230.43	
CECYTEM									PLANTEL HUANDACAREO	30,074.90	43,680.84	106,702.94	372,938.09	
CECYTEM									PLANTEL CAPULA	30,074.90	43,680.84	106,702.94	372,938.09	
CECYTEM	SUBDIRECTOR APOYO DOCENTE	NO DOCENTE							DIRECCION GENERAL	32,087.90	46,604.50	113,844.86	494,163.56	
CECYTEM	SUBDIRECTOR DEL PLANTEL	NO DOCENTE							PLANTEL PERIBAN	69,172.32	100,465.84	245,415.78	1,065,273.70	
CECYTEM									PLANTEL TANCITARO	74,703.84	104,131.28	263,556.28	1,144,607.52	
CECYTEM									PLANTEL PURUANDIRO	82,152.06	112,415.55	281,701.51	1,248,498.44	
CECYTEM									PLANTEL GUACAMAYAS	41,997.80	59,082.01	144,381.22	622,365.97	
CECYTEM									PLANTEL EPITACIO HUERTA	40,797.32	54,589.83	143,159.16	589,873.91	
CECYTEM									PLANTEL APATZINGAN	39,668.64	53,441.51	139,321.65	605,317.06	
CECYTEM									PLANTEL SENGUO	30,074.90	43,680.84	106,702.94	372,938.09	
CECYTEM									PLANTEL MORELIA	69,172.32	100,465.84	245,415.78	1,054,165.21	
CECYTEM									PLANTEL PUREPERO	30,074.90	43,680.84	106,702.94	463,162.79	
CECYTEM									PLANTEL ALVARO OBREGON	42,772.50	56,599.37	149,874.78	651,308.20	
CECYTEM									PLANTEL CIUDAD HIDALGO	69,172.32	100,465.84	245,415.78	1,060,283.41	
CECYTEM									PLANTEL NAHUATZEN	36,846.94	50,570.71	129,727.87	563,506.80	
CECYTEM									PLANTEL TZINTZUNTZAN				284,959.74	

DÉSTINO DE LOS RECURSOS FEDERALES QUE RECIBEN UNIVERSIDADES E INSTITUCIONES DE EDUCACIÓN MEDIA SUPERIOR Y SUPERIOR

En términos del artículo 38, fracción II del Decreto de Presupuesto de Egresos de la Federación para el Ejercicio Fiscal 2019

Costo de la plantilla de personal

Cifras acumuladas desde Enero a Diciembre 2019.

Fracción II

Universidad / Institución	Estructura de la Plantilla													
	Categoría	Tipo de personal 1 /	Costo unitario bruto			Número de plazas			Responsabilidad laboral	Ubicación	Costo total de la plantilla (Pesos)			
			Oct	Nov	Dic	Oct	Nov	Dic			Oct	Nov	Dic	Acumulado Ene-Dic.
CECYTEM										PLANTEL URUAPAN	30,074.90	42,906.59	102,733.02	450,645.77
CECYTEM										PLANTEL TANGANCICUARO	33,146.30	46,805.68	117,145.70	508,872.95
CECYTEM										PLANTEL OPOPEO				317,262.04
CECYTEM										PLANTEL COLOLA	36,519.66	53,041.16	129,568.30	562,413.94
CECYTEM										PLANTEL SAN PEDRO JACUARO	30,074.90	43,680.84	106,702.94	463,162.79
CECYTEM										PLANTEL MARAVATIO				122,391.96
CECYTEM										PLANTEL CAHULOTE DE SANTANA			37,426.69	275,018.45
CECYTEM										PLANTEL CRESCENCIO MORALES	30,074.90	43,680.84	106,702.94	463,162.79
CECYTEM										PLANTEL HUECORIO	42,067.08	55,881.68	147,476.35	514,654.47
CECYTEM										PLANTEL IRAPEO				268,455.87
CECYTEM	SUBDIRECTOR PLANES Y PROG. EST.	NO DOCENTE						DIRECTIVO		DIRECCION GENERAL	32,087.90	46,457.86	112,810.19	489,611.17
CECYTEM	SUPERVISOR	ADMINISTRATIVO						CONFIANZA		DIRECCION GENERAL	341,711.18	461,543.25	1,014,615.19	5,072,288.23
CECYTEM	TAQUIMECANOGRAFA(O)	ADMINISTRATIVO						CONFIANZA		DIRECCION GENERAL			8,726.19	113,282.45
CECYTEM										PLANTEL PENJAMILLO	32,808.84	50,370.19	136,883.68	436,333.13
CECYTEM										PLANTEL PERIBAN	15,928.88	24,279.68	54,335.33	354,257.15
CECYTEM										PLANTEL TANCITARO	9,415.86	16,146.18	30,135.96	167,323.19
CECYTEM										PLANTEL PURUANDIRO	19,180.30	31,782.75	67,752.23	337,185.93
CECYTEM										PLANTEL GUACAMAYAS	27,409.92	40,381.87	77,822.44	522,323.32
CECYTEM										PLANTEL CHURUMUCO	17,910.14	27,176.88	88,008.14	409,522.22
CECYTEM										PLANTEL SAN LUCAS	9,915.86	16,644.19	30,157.96	172,907.89
CECYTEM										PLANTEL APATZINGAN	20,060.66	41,626.93	70,711.89	384,264.87
CECYTEM										PLANTEL PANINDICUARO	18,687.10	31,140.87	56,135.59	380,704.97
CECYTEM										PLANTEL SENGUJO	19,373.88	32,620.44	61,928.54	315,607.74
CECYTEM										PLANTEL MORELIA	34,315.78	50,955.18	91,346.86	503,277.16
CECYTEM										PLANTEL PUREPERO	19,795.65	25,089.42	45,786.28	325,680.54
CECYTEM										PLANTEL CARACUARO	21,637.08	33,954.56	61,330.07	446,387.83
CECYTEM										PLANTEL ALVARO OBREGON	9,572.48	16,143.73	32,752.73	237,666.09
CECYTEM										PLANTEL HUANDACAREO	19,065.84	31,623.03	54,389.17	254,841.66
CECYTEM										PLANTEL CIUDAD HIDALGO	9,686.94	16,311.23	29,919.26	169,973.07
CECYTEM										PLANTEL NAHUATZEN	48,418.60	38,248.31	61,996.02	390,946.85
CECYTEM										PLANTEL TZINTZUNTZAN	19,144.94	32,278.13	58,285.52	336,677.86
CECYTEM										PLANTEL URUAPAN				116,699.82
CECYTEM										PLANTEL VICENTE RIVA PALACIO				127,955.16
CECYTEM										PLANTEL TANGANCICUARO	10,981.40	17,658.71	31,338.17	186,060.57
CECYTEM										PLANTEL TOCUMBO	6,814.26	8,092.25	9,006.22	126,023.86
CECYTEM										PLANTEL LAGUNILLAS	20,589.24	44,068.04	67,448.43	354,298.01
CECYTEM										PLANTEL OPOPEO	10,523.54	16,986.74	29,679.09	285,175.04
CECYTEM										PLANTEL COLOLA	40,724.62	67,901.89	131,381.52	584,900.58
CECYTEM										PLANTEL SAN PEDRO JACUARO	9,229.08	15,613.37	27,649.72	160,045.33
CECYTEM										PLANTEL MARAVATIO				32,051.25
CECYTEM										PLANTEL CAHULOTE DE SANTANA	18,000.30	30,681.15	58,364.55	328,670.14
CECYTEM										PLANTEL CRESCENCIO MORALES	9,458.00	15,976.23	29,816.22	382,398.29
CECYTEM										PLANTEL ARTEAGA	11,370.66	19,167.63	33,674.64	192,736.24
CECYTEM										PLANTEL HUECORIO	26,428.14	55,466.35	93,781.80	546,108.38
CECYTEM										PLANTEL CAPULA	12,878.21	18,522.13	36,452.29	172,464.79
CECYTEM										PLANTEL IRAPEO	6,814.26	8,059.05	13,035.52	138,409.75
CECYTEM	TECNICO ESPECIALIZADO	TECNICO						CONFIANZA		DIRECCION GENERAL	155,743.42	205,310.11	427,361.51	1,942,277.32
CECYTEM										PLANTEL MORELIA				37,649.71
CECYTEM	TRABAJADOR(A) SOCIAL	TECNICO						CONFIANZA		PLANTEL PENJAMILLO	13,730.78	32,419.84	66,663.77	275,634.77
CECYTEM										PLANTEL PERIBAN	22,446.72	34,661.01	79,804.89	291,661.72
CECYTEM										PLANTEL TANCITARO	19,357.24	30,326.03	57,646.75	242,996.58
CECYTEM										PLANTEL PURUANDIRO	25,989.76	47,678.91	90,858.71	306,408.29
CECYTEM										PLANTEL GUACAMAYAS	30,452.18	53,590.35	102,188.48	545,886.61
CECYTEM										PLANTEL CHURUMUCO				135,553.93
CECYTEM										PLANTEL EPITACIO HUERTA	26,067.04	44,358.01	82,062.79	314,163.65
CECYTEM										PLANTEL SAN LUCAS	13,323.16	22,832.52	42,949.79	234,627.57
CECYTEM										PLANTEL APATZINGAN		16,166.02	12,866.90	29,032.92
CECYTEM										PLANTEL PANINDICUARO	8,814.60	11,580.84	75,391.56	151,025.16
CECYTEM										PLANTEL SENGUJO	8,814.60	12,308.79	28,493.35	132,037.61
CECYTEM										PLANTEL MORELIA	23,711.32	40,958.88	75,180.20	273,725.91
CECYTEM										PLANTEL PUREPERO	25,268.52	22,250.46	41,490.39	185,396.96
CECYTEM										PLANTEL CARACUARO	27,707.10	52,350.99	113,636.94	403,372.31
CECYTEM										PLANTEL ALVARO OBREGON	11,623.96	20,346.11	36,743.87	158,330.34
CECYTEM										PLANTEL HUANDACAREO			7,680.78	105,451.94
CECYTEM										PLANTEL CIUDAD HIDALGO	22,784.48	59,307.70	101,206.11	292,876.36

DESTINO DE LOS RECURSOS FEDERALES QUE RECIBEN UNIVERSIDADES E INSTITUCIONES DE EDUCACIÓN MEDIA SUPERIOR Y SUPERIOR

En términos del artículo 38, fracción II del Decreto de Presupuesto de Egresos de la Federación para el Ejercicio Fiscal 2019

Costo de la plantilla de personal

Cifras acumuladas desde Enero a Diciembre 2019.

Fracción II

Universidad / Institución	Estructura de la Plantilla												Costo total de la plantilla (Pesos)			
	Categoría	Tipo de personal 1 /	Costo unitario bruto			Número de plazas			Responsabilidad laboral	Ubicación	Oct	Nov	Dic	Acumulado Ene-Dic.		
			Oct	Nov	Dic	Oct	Nov	Dic								
CECYTEM										12,705.28	42,672.37	68,392.40	274,294.32			
CECYTEM										11,315.00	20,470.27	37,208.73	201,994.52			
CECYTEM										12,241.86	30,531.17	53,340.19	257,523.66			
CECYTEM										48,880.18	55,625.47	103,082.71	365,375.91			
CECYTEM										13,885.28	43,820.12	65,362.45	276,508.14			
CECYTEM										12,241.86	21,250.26	39,000.61	216,347.07			
CECYTEM										33,009.50	63,781.31	137,850.87	525,496.68			
CECYTEM										12,241.86	21,252.95	39,564.59	217,545.14			
CECYTEM										16,618.30	27,781.00	50,131.77	284,967.02			
CECYTEM										25,154.80	30,455.41	51,724.15	248,711.93			
CECYTEM										24,020.26	73,588.48	112,935.85	353,132.02			
CECYTEM										31,438.74	23,140.24	46,546.31	160,484.43			
CECYTEM										13,112.90	21,978.17	45,863.64	232,545.25			
CECYTEM										41,698.91	60,746.40	119,982.06	582,635.52			
CECYTEM										11,315.00	42,533.54	52,089.55	238,920.11			
CECYTEM										12,241.86	21,250.26	39,000.61	216,262.78			
CECYTEM										22,784.50	39,914.32	71,795.22	255,034.96			
CECYTEM	VIGILANTE	SERVICIOS						CONFIANZA	DIRECCION GENERAL	28,797.60	43,061.11	88,499.50	517,233.42			
CECYTEM									PLANTEL PENJAMILLO	29,747.60	49,927.59	90,474.09	477,957.17			
CECYTEM									PLANTEL PERIBAN	31,077.99	56,717.92	110,108.88	568,748.80			
CECYTEM									PLANTEL TANCITARO	30,568.96	60,972.92	108,668.88	572,713.21			
CECYTEM									PLANTEL PURUANDIRO	15,807.52	23,922.59	85,966.92	458,525.22			
CECYTEM									PLANTEL GUACAMAYAS	54,398.39	73,702.74	135,800.51	732,791.13			
CECYTEM									PLANTEL CHURUMUCCO	22,624.16	37,037.33	68,787.07	389,429.70			
CECYTEM									PLANTEL EPITACIO HUERTA	18,229.24	30,945.53	70,118.93	335,898.55			
CECYTEM									PLANTEL SAN LUCAS	28,305.72	45,118.14	88,446.64	433,348.85			
CECYTEM									PLANTEL APATZINGAN	17,885.84	30,443.03	60,477.29	388,207.46			
CECYTEM									PLANTEL PANINDICUARO	19,717.26	33,122.91	108,130.58	455,021.65			
CECYTEM									PLANTEL SENGUIO	30,005.14	50,308.99	91,414.68	531,190.54			
CECYTEM									PLANTEL MORELIA	41,037.04	68,588.73	125,648.67	711,458.81			
CECYTEM									PLANTEL PUREPERO	34,784.18	40,243.47	67,390.08	470,643.09			
CECYTEM									PLANTEL CARACUARO	28,488.48	48,089.81	86,532.56	501,977.06			
CECYTEM									PLANTEL ALVARO OBREGON	26,792.28	42,734.51	81,209.39	404,993.53			
CECYTEM									PLANTEL HUANDACAREO	25,157.96	39,908.98	73,291.98	429,602.57			
CECYTEM									PLANTEL CIUDAD HIDALGO	26,771.54	65,031.53	96,167.22	574,928.60			
CECYTEM									PLANTEL NAHUATZEN	15,356.56	24,039.72	46,538.15	320,775.13			
CECYTEM									PLANTEL TZINTZUNTZAN	28,259.56	47,747.25	85,039.43	490,229.93			
CECYTEM									PLANTEL URUAPAN	27,458.32	46,109.93	84,761.38	457,080.93			
CECYTEM									PLANTEL VICENTE RIVA PALACIO	27,000.46	45,908.57	80,440.85	444,320.05			
CECYTEM									PLANTEL TANGANCICUARO	24,700.10	39,199.59	74,605.85	389,247.29			
CECYTEM									PLANTEL TOCUMBO	28,837.47	35,124.65	68,289.19	375,852.93			
CECYTEM									PLANTEL LAGUNILLAS	18,687.08	54,922.12	75,363.68	465,007.79			
CECYTEM									PLANTEL OPOPEO	25,789.42	40,350.95	76,596.04	345,855.18			
CECYTEM									PLANTEL COLOLA	24,213.28	38,518.75	74,123.86	395,598.70			
CECYTEM									PLANTEL SAN PEDRO JACUARO	23,315.46	33,632.64	63,190.15	319,429.10			
CECYTEM									PLANTEL MARAVATIO	25,773.86	44,736.81	85,189.67	426,428.46			
CECYTEM									PLANTEL CAHULOTE DE SANTANA	26,095.50	49,214.18	76,798.15	429,639.68			
CECYTEM									PLANTEL CRESCENCIO MORALES	27,801.70	47,085.26	84,303.20	498,833.20			
CECYTEM									PLANTEL ARTEAGA	20,381.30	32,410.52	65,711.64	366,191.59			
CECYTEM									PLANTEL HUECORIO	28,145.08	47,589.73	85,158.97	491,655.67			
CECYTEM									PLANTEL CAPULA	27,785.83	47,120.61	81,336.73	455,603.58			
CECYTEM									PLANTEL IRAPEO	27,526.46	39,639.21	74,960.34	347,873.87			
CECYTEM	VIGILANTE (EXT)	SERVICIOS						CONFIANZA	PLANTEL PENJAMILLO	9,945.00			14,538.00			
CECYTEM									PLANTEL CHURUMUCCO				4,875.00			
CECYTEM									PLANTEL SAN LUCAS				13,191.52			
CECYTEM									PLANTEL PANINDICUARO	4,914.00			7,210.50			
CECYTEM									PLANTEL MORELIA	5,148.00	5,187.00		10,335.00			
CECYTEM									PLANTEL PUREPERO	6,259.50			10,852.50			
CECYTEM									PLANTEL CARACUARO	4,593.00		305.38	4,898.38			
CECYTEM									PLANTEL ALVARO OBREGON				10,102.04			
CECYTEM									PLANTEL HUANDACAREO		6,114.81		32,213.80			
CECYTEM									PLANTEL NAHUATZEN				7,624.50			
CECYTEM									PLANTEL TZINTZUNTZAN			4,972.50	9,594.00			
CECYTEM									PLANTEL URUAPAN				14,137.50			
CECYTEM									PLANTEL VICENTE RIVA PALACIO				4,855.00			

DESTINO DE LOS RECURSOS FEDERALES QUE RECIBEN UNIVERSIDADES E INSTITUCIONES DE EDUCACIÓN MEDIA SUPERIOR Y SUPERIOR

En términos del artículo 38, fracción II del Decreto de Presupuesto de Egresos de la Federación para el Ejercicio Fiscal 2019




Costo de la plantilla de personal

Cifras acumuladas desde Enero a Diciembre 2019.

Fracción II

Universidad / Institución	Estructura de la Plantilla											Costo total de la plantilla (Pesos)			
	Categoría	Tipo de personal 1 /	Costo unitario bruto			Número de plazas			Responsabilidad laboral	Ubicación	Oct	Nov	Dic	Acumulado Ene-Dic.	
			Oc	Nov	Dic	Oc	Nov	Dic							
															t
CECYTEM													8,600.00		
CECYTEM										1,560.00			4,880.00		
CECYTEM										1,248.00		2,829.80	4,077.80		
CECYTEM													5,421.00		
CECYTEM													6,591.00		
CECYTEM													12,870.00		
CECYTEM													2,296.50		
CECYTEM													2,296.50		
	Total general									41,761,780.61	68,817,070.90	141,150,947.91	693,658,241.99		

1/ Tipo de personal: docente, no docente, administrativo o manual

 C.P. Jorge Tinajero Carranza JEFE DEL DEPTO. DE RECURSOS FINANCIEROS	 DCE. José Hernández Arreola DIRECTOR GENERAL	 C.P. Oswaldo Saavedra Altamirano DIRECTOR ADMINISTRATIVO
--	---	--

DESTINO DE LOS RECURSOS FEDERALES QUE RECIBEN INIVERSIDADES E INSTITUCIONES DE EDUCACIÓN MEDIA SUPERIOR Y SUPERIOR
 En términos del artículo 38, fracción III del Decreto de Presupuesto de Egresos de la Federación para el Ejercicio Fiscal 2019
 Desglose del gasto corriente de operación
 Cifras acumuladas desde enero al mes de diciembre 2019

Fracción III

Universidad / Institución	Gasto Corriente de Operación (Pesos)											
	Materiales y Suministros			Servicios Generales			Otros			Total		
	Enero-octubre	Enero-Noviembre	Enero-Diciembre	Enero-octubre	Enero-Noviembre	Enero-Diciembre	Enero-octubre	Enero-Noviembre	Enero-Diciembre	Enero-octubre	Enero-Noviembre	Enero-Diciembre
Colegio de Estudios Científicos y Tecnológicos del Estado de	5,106,871.30	7,526,717.10	8,116,781.93	6,144,210.76	7,390,113.03	19,651,606.68	0.00	0.00	0.00	11,251,082.06	14,916,830.13	27,768,388.61



 C.P. Jorge Tinajero Carranza
 JEFE DEL DEPTO. DE RECURSOS FINANCIEROS



 DCE. José Hernández Arreola
 DIRECTOR GENERAL



 C.P. Oswaldo Saavedra Altamirano
 DIRECTOR ADMINISTRATIVO



COLEGIO DE ESTUDIOS CIENTIFICOS Y TECNOLOGICOS DEL ESTADO DE MICHOACAN

Estado de Situación Financiera

Al 30 de Noviembre de 2019

ACTIVO	2019	2018	PASIVO	2019	2018
Activo Circulante			Pasivo Circulante		
Efectivo y Equivalentes	259,539,254.30	192,134,853.61	Cuentas por Pagar a Corto Plazo	45,244,513.64	57,957,094.08
Derechos a Recibir Efectivo o Equivalentes	318,770,795.64	369,151,001.30	Documentos por Pagar a Corto Plazo	0.00	0.00
Derechos a Recibir Bienes o Servicios	376,445.46	328,126.65	Porción a Corto Plazo de la Deuda Pública a Largo Plazo	0.00	0.00
Inventarios	0.00	0.00	Titulos y Valores a Corto Plazo	0.00	0.00
Almacenes	445,972.29	281,406.31	Pasivos Diferidos a Corto Plazo	0.00	0.00
Estimación por Pérdida o Deterioro de Activos Circulantes	0.00	0.00	Fondos y Bienes de Terceros en Garantía y/o Administración a Corto Plazo	0.00	0.00
Otros Activos Circulantes	0.00	0.00	Provisiones a Corto Plazo	0.00	0.00
			Otros Pasivos a Corto Plazo	0.00	0.00
<i>Total de Activo Circulante</i>	<i>579,132,467.69</i>	<i>561,895,387.87</i>			
			<i>Total de Pasivo Circulante</i>	<i>45,244,513.64</i>	<i>57,957,094.08</i>
Activo No Circulante			Pasivo No Circulante		
Inversiones Financieras a Largo Plazo	0.00	0.00	Cuentas por Pagar a Largo Plazo	0.00	0.00
Derechos a Recibir Efectivo o Equivalentes a Largo Plazo	0.00	0.00	Documentos por Pagar a Largo Plazo	0.00	0.00
Bienes Inmuebles, Infraestructura y Construcciones en Proceso	91,636,332.65	88,573,160.28	Deuda Pública a Largo Plazo	0.00	0.00
Bienes Muebles	161,563,531.30	157,007,054.98	Pasivos Diferidos a Largo Plazo	0.00	0.00
Activos Intangibles	5,772,446.37	5,772,846.38	Fondos y Bienes de Terceros en Garantía y/o Administración a Largo Plazo	0.00	0.00
Depreciación, Deterioro y Amortización Acumulada de Bienes	0.00	0.00	Provisiones a Largo Plazo	570,336.87	570,336.87
Activos Diferidos	120,532.32	120,532.32			
Estimación por Pérdida o Deterioro de Activos no Circulantes	0.00	0.00			
Otros Activos no Circulantes	478,200.00	478,200.00			
			<i>Total de Pasivo No Circulante</i>	<i>570,336.87</i>	<i>570,336.87</i>
<i>Total de Activo No Circulante</i>	<i>259,575,042.64</i>	<i>251,951,793.96</i>	Total de PASIVO	45,814,850.51	58,527,430.95
			HACIENDA PÚBLICA/PATRIMONIO		
			Hacienda Pública/Patrimonio Contribuido	157,637,890.89	157,637,890.89
			Aportaciones	157,637,890.89	157,637,890.89
			Donaciones de Capital	0.00	0.00
			Actualización de la Hacienda Pública/Patrimonio	0.00	0.00
			Hacienda Pública/Patrimonio Generado	635,254,768.93	597,681,859.99
			Resultados del Ejercicio (Ahorro/Desahorro)	98,574,966.58	109,795,541.33
			Resultados de Ejercicios Anteriores	521,454,265.59	466,770,061.13
			Revalúos	0.00	0.00
			Reservas	17,697,798.38	23,588,519.15
			Rectificaciones de Resultados de Ejercicios Anteriores	-2,472,261.62	-2,472,261.62
			Exceso o Insuficiencia en la Actualización de la Hacienda Pública/Patrimonio	0.00	0.00
			Resultado por Posición Monetaria	0.00	0.00
			Resultado por Tenencia de Activos no Monetarios	0.00	0.00
			Total de HACIENDA PÚBLICA/PATRIMONIO	792,892,659.82	755,319,750.88
<i>Total de Activos</i>	<i>838,707,510.33</i>	<i>813,847,181.83</i>	<i>Total de Pasivo y Hacienda Pública/Patrimonio</i>	<i>838,707,510.33</i>	<i>813,847,181.83</i>



Al 30 de Noviembre de 2019

"Bajo protesta de decir verdad declaramos que los estados financieros y sus notas, son razonablemente correctos y son responsabilidad del emisor."

C.P. MARIO FERNANDO SANCHEZ GARCIA
COORDINADOR DE ESPECIALIDAD

C.B. JORGE TINAJERO CARRANZA
JEFE DEPTO. DE RECURSOS FINANCIEROS

C.P. OSWALDO SAAVEDRA ALTAMIRANO
DELEGADO ADMINISTRATIVO

D.C.E. JOSE HERNANDEZ ARREOLA
DIRECTOR GENERAL

C.P. IBER SAAVEDRA ALTAMIRANO
ENC. AREA DE CONTABILIDAD

COLEGIO DE ESTUDIOS CIENTIFICOS Y TECNOLOGICOS DEL ESTADO DE
MICHOCAN

Estado De Actividades

Pagina 1 de 4

09/12/2019

08:30



Del 01/01/2019 Al 30/11/2019

	2019	2018
Ingresos y otros beneficios	789,118,926.59	756,174,608.74
Ingresos de gestión	22,822,709.98	21,911,758.74
Impuestos	0.00	0.00
Cuotas y aportaciones de seguridad social	0.00	0.00
Contribuciones de mejoras	0.00	0.00
Derechos	0.00	14,480,015.00
Productos	8,272,290.08	7,431,743.74
Aprovechamientos	0.00	0.00
Ingresos por venta de bienes y prestación de servicios	14,550,419.90	0.00
Participaciones, aportaciones, convenios, incentivos derivados de la colaboracion fiscal, fondos distintos de aportaciones, transferencias, asignaciones, subsidios y subvenciones, y pensiones y jubilaciones	766,296,216.61	734,262,850.00
Participaciones, aportaciones, convenios, incentivos derivados de la colaboración fiscal y fondos distintos de aportaciones	0.00	0.00
Transferencias, asignaciones, subsidios y subvenciones, y pensiones y jubilaciones	766,296,216.61	734,262,850.00
Otros ingresos y beneficios	0.00	0.00
Ingresos financieros	0.00	0.00
Incremento por variación de inventarios	0.00	0.00
Disminución del exceso de estimaciones por pérdida o deterioro u obsolescencia	0.00	0.00
Disminución del exceso de provisiones	0.00	0.00
Otros ingresos y beneficios varios	0.00	0.00
Total de Ingresos y otros beneficios:	789,118,926.59	756,174,608.74

COLEGIO DE ESTUDIOS CIENTIFICOS Y TECNOLOGICOS DEL ESTADO DE
MICHOACAN

Estado De Actividades

Pagina 2 de 4

09/12/2019

08:30



Del 01/01/2019 Al 30/11/2019

	2019	2018
Gastos y otras pérdidas	690,543,960.01	646,379,067.41
Gastos de funcionamiento	690,543,960.01	646,379,067.41
Servicios personales	641,818,518.84	605,332,245.47
Materiales y suministros	12,674,568.59	9,652,202.62
Servicios generales	36,050,872.58	31,394,619.32
Transferencias, asignaciones, subsidios y otras ayudas	0.00	0.00
Transferencias internas y asignaciones al sector público	0.00	0.00
Transferencias al resto del sector público	0.00	0.00
Subsidios y subvenciones	0.00	0.00
Ayudas sociales	0.00	0.00
Pensiones y jubilaciones	0.00	0.00
Transferencias a fideicomisos, mandatos y contratos análogos	0.00	0.00
Transferencias a la seguridad social	0.00	0.00
Donativos	0.00	0.00
Transferencias al exterior	0.00	0.00
Participaciones y aportaciones	0.00	0.00
Participaciones	0.00	0.00
Aportaciones	0.00	0.00
Convenios	0.00	0.00
Intereses, comisiones y otros gastos de la deuda pública	0.00	0.00
Intereses de la deuda pública	0.00	0.00
Comisiones de la deuda pública	0.00	0.00
Gastos de la deuda pública	0.00	0.00
Costo por coberturas	0.00	0.00
Apoyos financieros	0.00	0.00
Otros gastos y pérdidas extraordinarias	0.00	0.00

COLEGIO DE ESTUDIOS CIENTIFICOS Y TECNOLOGICOS DEL ESTADO DE
MICHOCAN

Estado De Actividades

09/12/2019

08:30



Del 01/01/2019 Al 30/11/2019

Estimaciones, depreciaciones, deterioros, obsolescencias y amortizaciones	0.00	0.00
Provisiones	0.00	0.00
Disminución de inventarios	0.00	0.00
Aumento por insuficiencia de estimaciones por pérdida o deterioro u obsolescencia	0.00	0.00
Aumento por insuficiencia de provisiones	0.00	0.00
Otros gastos	0.00	0.00
Inversión pública	0.00	0.00
Inversión pública no capitalizable	0.00	0.00

Total de gastos y otras pérdidas:

690,543,960.01

646,379,067.41

Resultado del ejercicio (Ahorro/Desahorro) :

98,574,966.58

109,795,541.33

"Bajo protesta de decir verdad declaramos que los estados financieros y sus notas, son razonablemente correctos y son responsabilidad del emisor."

C.P. MARIO FERNANDO SANCHEZ GARCIA
COORDINADOR DE ESPECIALIDAD

C.P. JORGE TINAJERO CARRANZA
JEFE DPTO. DE RECURSOS FINANCIEROS

C.P. OSWALDO SAAVEDRA ALTAMIRANO
DELEGADO ADMINISTRATIVO

D.C.E. JOSE HERNANDEZ ARREOLA
DIRECTOR GENERAL



Del 01/01/2019 Al 30/11/2019

"Bajo protesta de decir verdad declaramos que los estados financieros y sus notas, son razonablemente correctos y son responsabilidad del emisor."

C.P. IBER SAAVEDRA ALTAMIRANO

ENC. AREA DE CONTABILIDAD



COLEGIO DE ESTUDIOS CIENTIFICOS Y TECNOLOGICOS DEL ESTADO
DE MICHOACAN

Estado de Variación en la Hacienda Pública
Del 01/01/2019 al 30/11/2019

Página 1 de 3

09/12/2019

08:31

Concepto	Hacienda Pública/ Patrimonio Contribuido	Hacienda Pública/ Patrimonio Generado de Ejercicios Anteriores	Hacienda Pública/ Patrimonio Generado del Ejercicio	Exceso o Insuficiencia en la Actualización de la Hacienda Pública/Patrimonio	TOTAL
Hacienda Pública / Patrimonio Contribuido Neto de 2019	157,637,890.89				157,637,890.89
Aportaciones	157,637,890.89				157,637,890.89
Donaciones de Capital	0.00				0.00
Actualización de la Hacienda Pública/Patrimonio	0.00				0.00
Hacienda Pública / Patrimonio Generado Neto de 2019		542,570,523.12	-9,513,823.82		533,056,699.30
Resultados del Ejercicio (Ahorro/Desahorro)			-9,513,823.82	0.00	-9,513,823.82
Resultados de Ejercicios Anteriores		521,454,265.59			521,454,265.59
Revalúos		0.00			0.00
Reservas		23,588,519.15			23,588,519.15
Rectificaciones de Resultados de Ejercicios Anteriores		-2,472,261.62			-2,472,261.62
Exceso o Insuficiencia en la Actualización de la Hacienda Pública / Patrimonio Neto de 2019				0.00	0.00
Resultado por Posición Monetaria				0.00	0.00
Resultado por Tenencia de Activos no Monetarios				0.00	0.00
Hacienda Pública/Patrimonio Neto Final de 2019	157,637,890.89	542,570,523.12	-9,513,823.82	0.00	690,694,590.19
Cambios en la Hacienda Pública/Patrimonio Contribuido Neto de 2019	0.00				0.00
Aportaciones	0.00				0.00
Donaciones de Capital	0.00				0.00
Actualización de la Hacienda Pública/Patrimonio	0.00				0.00
Variaciones de la Hacienda Pública/Patrimonio Generado Neto de 2019		521,454,265.59	113,800,503.34		635,254,768.93
Resultados del Ejercicio (Ahorro/Desahorro)			98,574,966.58	0.00	98,574,966.58
Resultados de Ejercicios Anteriores		521,454,265.59			521,454,265.59



COLEGIO DE ESTUDIOS CIENTIFICOS Y TECNOLOGICOS DEL ESTADO
DE MICHOACAN

Estado de Variación en la Hacienda Pública
Del 01/01/2019 al 30/11/2019

Página 2 de 3

09/12/2019

08:31

Revalúos			0.00		0.00
Reservas			17,697,798.38		17,697,798.38
Rectificaciones de Resultados de Ejercicios Anteriores			-2,472,261.62		-2,472,261.62
Cambios en el Exceso o Insuficiencia en la Actualización de la Hacienda Pública / Patrimonio Neto de 2019				0.00	0.00
Resultado por Posición Monetaria				0.00	0.00
Resultado por Tenencia de Activos no Monetarios				0.00	0.00
Hacienda Pública / Patrimonio Neto Final de 2019	157,637,890.89	1,064,024,788.71	104,286,679.52	0.00	1,325,949,359.12

"Bajo protesta de decir verdad declaramos que los estados financieros y sus notas, son razonablemente correctos y son responsabilidad del emisor."

C.P. MARIO FERNANDO SANCHEZ GARCIA
COORDINADOR DE ESPECIALIDAD

C.P. JORGE TINAJERO CARRANZA
JEFE DPTO. DE RECURSOS FINANCIEROS

C.P. OSWALDO SAAVEDRA ALTAMIRANO
DELEGADO ADMINISTRATIVO

D.C.E. JOSE HERNANDEZ ARREOLA
DIRECTOR GENERAL



COLEGIO DE ESTUDIOS CIENTIFICOS Y TECNOLOGICOS DEL ESTADO
DE MICHOACAN

Estado de Variación en la Hacienda Pública
Del 01/01/2019 al 30/11/2019

Página 3 de 3

09/12/2019

08:31

"Bajo protesta de decir verdad declaramos que los estados financieros y sus notas, son razonablemente correctos y son responsabilidad del emisor."



C.P. IBER SAAVEDRA ALTAMIRANO
ENC. AREA DE CONTABILIDAD

COLEGIO DE ESTUDIOS CIENTIFICOS Y
TECNOLOGICOS DEL ESTADO DE MICHOACAN

Estado de Cambios en la Situación Financiera



Página 1 de 2

09/12/2019

08:32

Del 01/01/2019 Al 30/11/2019

	Origen	Aplicación
ACTIVO	105,577,497.11	112,566,549.02
Activo circulante	105,577,497.11	105,902,553.20
Efectivo y Equivalentes	0.00	105,769,731.79
Derechos a Recibir Efectivo o Equivalentes	105,465,506.69	0.00
Derechos a Recibir Bienes o Servicios	0.00	132,821.41
Inventarios	0.00	0.00
Almacenes	111,990.42	0.00
Estimación por Pérdida o Deterioro de Activos Circulantes	0.00	0.00
Otros Activos Circulantes	0.00	0.00
Activo No Circulante	0.00	6,663,995.82
Inversiones Financieras a Largo Plazo	0.00	0.00
Derechos a Recibir Efectivo o Equivalentes a Largo Plazo	0.00	0.00
Bienes Inmuebles, Infraestructura y Construcciones en Proceso	0.00	2,888,760.27
Bienes Muebles	0.00	3,771,635.56
Activos Intangibles	0.00	3,599.99
Depreciación, Deterioro y Amortización Acumulada de Bienes	0.00	0.00
Activos Diferidos	0.00	0.00
Estimación por Pérdida o Deterioro de Activos no Circulantes	0.00	0.00
Otros Activos no Circulantes	0.00	0.00
PASIVO	0.00	85,690,993.11
Pasivo Circulante	0.00	85,690,993.11
Cuentas por Pagar a Corto Plazo	0.00	85,690,993.11
Documentos por Pagar a Corto Plazo	0.00	0.00
Porción a Corto Plazo de la Deuda Pública a Largo Plazo	0.00	0.00
Titulos y Valores a Corto Plazo	0.00	0.00
Pasivos Diferidos a Corto Plazo	0.00	0.00
Fondos y Bienes de Terceros en Garantía y/o Administración a Corto Plazo	0.00	0.00
Provisiones a Corto Plazo	0.00	0.00
Otros Pasivos a Corto Plazo	0.00	0.00
Pasivo No Circulante	0.00	0.00
Cuentas por Pagar a Largo Plazo	0.00	0.00
Documentos por Pagar a Largo Plazo	0.00	0.00
Deuda Pública a Largo Plazo	0.00	0.00
Pasivos Diferidos a Largo Plazo	0.00	0.00
Fondos y Bienes de Terceros en Garantía y/o Administración a Largo Plazo	0.00	0.00
Provisiones a Largo Plazo	0.00	0.00
HACIENDA PÚBLICA/PATRIMONIO	98,570,765.79	5,890,720.77
Hacienda Pública/Patrimonio Contribuido	0.00	0.00
Aportaciones	0.00	0.00
Donaciones de Capital	0.00	0.00
Actualización de la Hacienda Pública/Patrimonio	0.00	0.00
Hacienda Pública/Patrimonio Generado	98,570,765.79	5,890,720.77
Resultados del Ejercicio (Ahorro/Desahorro)	43,886,561.33	0.00
Resultados de Ejercicios Anteriores	54,684,204.46	0.00
Revalúos	0.00	0.00
Reservas	0.00	5,890,720.77
Rectificaciones de Resultados de Ejercicios Anteriores	0.00	0.00

COLEGIO DE ESTUDIOS CIENTIFICOS Y
TECNOLOGICOS DEL ESTADO DE MICHOACAN

Estado de Cambios en la Situación Financiera



Página 2 de 2

09/12/2019

08:32

Del 01/01/2019 Al 30/11/2019

Exceso o Insuficiencia en la Actualización de la Hacienda Pública/Patrimonio	0.00	0.00
Resultado por Posición Monetaria	0.00	0.00
Resultado por Tenencia de Activos no Monetarios	0.00	0.00

"Bajo protesta de decir verdad declaramos que los estados financieros y sus notas, son razonablemente correctos y son responsabilidad del emisor."

 C.P. MARIO FERNANDO SANCHEZ GARCIA COORDINADOR DE ESPECIALIDAD	 C.P. JORGE TINAJERO CARRANZA JEFE DPTO. DE RECURSOS FINANCIEROS
 C.P. OSWALDO SAAVEDRA ALTAMIRANO DELEGADO ADMINISTRATIVO	 D.C.E. JOSE HERNANDEZ-ARREOLA DIRECTOR GENERAL
 C.P. IBER SAAVEDRA ALTAMIRANO ENC. AREA DE CONTABILIDAD	

COLEGIO DE ESTUDIOS CIENTIFICOS Y TECNOLOGICOS DEL ESTADO DE
MICHOACAN

Estado Analitico del Activo

Pagina 1 de 2

09/12/2019

08:55



Del 01/01/2019 Al 30/11/2019

Concepto	Saldo inicial 1	Cargos del periodo 2	Abonos del periodo 3	Saldo final 4 (1+2-3)	Variación del Periodo (4-1)
ACTIVO	831,714,257.63	2,335,402,891.47	2,328,409,638.77	838,707,510.33	6,993,252.70
ACTIVO CIRCULANTE	578,803,210.81	2,328,738,895.65	2,328,409,638.77	579,132,467.69	329,256.88
Efectivo y equivalentes	153,769,522.51	1,520,750,052.84	1,414,980,321.05	259,539,254.30	105,769,731.79
Derechos a recibir efectivo o equivalentes	424,232,101.54	804,562,017.81	910,023,323.71	318,770,795.64	-105,461,305.90
Derechos a recibir bienes o servicios	243,624.05	1,238,281.00	1,105,459.59	376,445.46	132,821.41
Inventarios	0.00	0.00	0.00	0.00	0.00
Almacenes	557,962.71	2,188,544.00	2,300,534.42	445,972.29	-111,990.42
Estimación por pérdida o deterioro de activos circulantes	0.00	0.00	0.00	0.00	0.00
Otros activos circulantes	0.00	0.00	0.00	0.00	0.00
ACTIVO NO CIRCULANTE	252,911,046.82	6,663,995.82	0.00	259,575,042.64	6,663,995.82
Inversiones financieras a largo plazo	0.00	0.00	0.00	0.00	0.00
Derechos a recibir efectivo o equivalente a largo plazo	0.00	0.00	0.00	0.00	0.00
Bienes inmuebles, infraestructura y construcciones en proceso	88,747,572.38	2,888,760.27	0.00	91,636,332.65	2,888,760.27
Bienes muebles	157,791,895.74	3,771,635.56	0.00	161,563,531.30	3,771,635.56
Activos intangibles	5,772,846.38	3,599.99	0.00	5,776,446.37	3,599.99
Depreciación, deterioro y amortización acumulada de bienes e intangibles	0.00	0.00	0.00	0.00	0.00
Activos diferidos	120,532.32	0.00	0.00	120,532.32	0.00
Estimación por pérdida o deterioro de activos no circulantes	0.00	0.00	0.00	0.00	0.00
Otros activos no circulantes	478,200.00	0.00	0.00	478,200.00	0.00

COLEGIO DE ESTUDIOS CIENTIFICOS Y TECNOLOGICOS DEL ESTADO DE
MICHOACAN

Estado Analitico del Activo

Del 01/01/2019 Al 30/11/2019



Pagina 2 de 2

09/12/2019

08:55

"Bajo protesta de decir verdad declaramos que los estados financieros y sus notas, son razonablemente correctos y son responsabilidad del emisor."

C.P. MARIO FERNANDO SANCHEZ GARCIA
COORDINADOR DE ESPECIALIDAD

C.P. JORGE TINAJERO CARRANZA
JEFE DPTO. RECURSOS FINANCIEROS

C.P. OSWALDO SAAVEDRA ALTAMIRANO
DELEGADO ADMINISTRATIVO

D.C.E. JOSE HERNANDEZ ARREOLA
DIRECTOR GENERAL

C.P. IBER SAAVEDRA ALTAMIRANO
ENC. AREA DE CONTABILIDAD

COLEGIO DE ESTUDIOS CIENTIFICOS Y TECNOLOGICOS DEL ESTADO DE
MICHOACAN

Estado Analitico del Pasivo por Periodos

Pagina 1 de 2

09/12/2019

08:57



Del 01/01/2019 Al 30/11/2019

Concepto	Saldo inicial 1	Cargos del periodo 2	Abonos del periodo 3	Saldo final 4 (1+3-2)	Variación del Periodo (4-1)
PASIVO	131,505,843.62	966,745,523.74	881,054,530.63	45,814,850.51	-85,690,993.11
PASIVO CIRCULANTE	130,935,506.75	966,745,523.74	881,054,530.63	45,244,513.64	-85,690,993.11
Cuentas por pagar a corto plazo	130,935,506.75	966,745,523.74	881,054,530.63	45,244,513.64	-85,690,993.11
Documentos por pagar a corto plazo	0.00	0.00	0.00	0.00	0.00
Porción a corto plazo de la deuda pública a largo plazo	0.00	0.00	0.00	0.00	0.00
Títulos y valores a corto plazo	0.00	0.00	0.00	0.00	0.00
Pasivos diferidos a corto plazo	0.00	0.00	0.00	0.00	0.00
Fondos y bienes de terceros en garantía y/o administración a corto plazo	0.00	0.00	0.00	0.00	0.00
Provisiones a corto plazo	0.00	0.00	0.00	0.00	0.00
Otros pasivos a corto plazo	0.00	0.00	0.00	0.00	0.00
PASIVO NO CIRCULANTE	570,336.87	0.00	0.00	570,336.87	0.00
Cuentas por pagar a largo plazo	0.00	0.00	0.00	0.00	0.00
Documentos por pagar a largo plazo	0.00	0.00	0.00	0.00	0.00
Deuda pública a largo plazo	0.00	0.00	0.00	0.00	0.00
Pasivos diferidos a largo plazo	0.00	0.00	0.00	0.00	0.00
Fondos y bienes de terceros en garantía y/o administración a largo plazo	0.00	0.00	0.00	0.00	0.00
Provisiones a largo plazo	570,336.87	0.00	0.00	570,336.87	0.00

COLEGIO DE ESTUDIOS CIENTIFICOS Y TECNOLOGICOS DEL ESTADO DE
MICHOACAN

Estado Analitico del Pasivo por Periodos

Pagina 2 de 2

09/12/2019

08:57



Del 01/01/2019 Al 30/11/2019

"Bajo protesta de decir verdad declaramos que los estados financieros y sus notas, son razonablemente correctos y son responsabilidad del emisor."

C.P. MARIO FERNANDO SANCHEZ GARCIA
COORDINADOR DE ESPECIALIDAD

C.P. JORGE TINAJERO CARRANZA
JEFE DPTO. RECURSOS FINANCIEROS

C.P. OSWALDO SAAVEDRA ALTAMIRANO
DELEGADO ADMINISTRATIVO

D.C.E. JOSE HERNANDEZ ARREOLA
DIRECTOR GENERAL

C.P. IBER SAAVEDRA ALTAMIRANO
ENC. AREA DE CONTABILIDAD

DESTINO DE LOS RECURSOS FEDERALES QUE RECIBEN UNIVERSIDADES E INSTITUCIONES DE EDUCACIÓN MEDIA SUPERIOR Y SUPERIOR

En términos del artículo 38, fracción V del Decreto de Presupuesto de Egresos de la Federación para el Ejercicio Fiscal 2019

Programas y cumplimiento de metas

Cifras acumuladas desde enero al periodo que se reporta

Fracción V

Universidad / Institución	Ciclo escolar	Inicio ó Fin	Número de Alumnos	Nivel Educativo (Media Superior o Superior)	Tipo de Servicio o Subsistema	Agosto 2019 - Enero 2020
CECYTE 01 PENJAMILLO	2019-2020	inicio	444	Media Superior	Educación	Octubre - Diciembre
CECYTE 02 PERIBAN	2019-2020	inicio	911	Media Superior	Educación	Octubre - Diciembre
CECYTE 03 TANCITARO	2019-2020	inicio	659	Media Superior	Educación	Octubre - Diciembre
CECYTE 04 PURUANDIRO	2019-2020	inicio	1242	Media Superior	Educación	Octubre - Diciembre
CECYTE 05 GUACAMAYAS	2019-2020	inicio	1839	Media Superior	Educación	Octubre - Diciembre
CECYTE 06 CHURUMUCO	2019-2020	inicio	211	Media Superior	Educación	Octubre - Diciembre
CECYTE 07 EPITACIO HUERTA	2019-2020	inicio	401	Media Superior	Educación	Octubre - Diciembre
CECYTE 08 SAN LUCAS	2019-2020	inicio	254	Media Superior	Educación	Octubre - Diciembre
CECYTE 09 APATZINGAN	2019-2020	inicio	227	Media Superior	Educación	Octubre - Diciembre
CECYTE 10 PANINDICUARO	2019-2020	inicio	412	Media Superior	Educación	Octubre - Diciembre
CECYTE 11 SENGUIO	2019-2020	inicio	406	Media Superior	Educación	Octubre - Diciembre
CECYTE 12 MORELIA	2019-2020	inicio	1599	Media Superior	Educación	Octubre - Diciembre
CECYTE 13 PUREPERO	2019-2020	inicio	379	Media Superior	Educación	Octubre - Diciembre
CECYTE 14 CARACUARO	2019-2020	inicio	212	Media Superior	Educación	Octubre - Diciembre
CECYTE 15 ALVARO OBREGON	2019-2020	inicio	428	Media Superior	Educación	Octubre - Diciembre
CECYTE 16 HUANDACAREO	2019-2020	inicio	303	Media Superior	Educación	Octubre - Diciembre
CECYTE 17 CD HIDALGO	2019-2020	inicio	1374	Media Superior	Educación	Octubre - Diciembre
CECYTE 18 NAHUATZEN	2019-2020	inicio	297	Media Superior	Educación	Octubre - Diciembre
CECYTE 19 TZINTZUNTZAN	2019-2020	inicio	423	Media Superior	Educación	Octubre - Diciembre
CECYTE 20 URUAPAN	2019-2020	inicio	567	Media Superior	Educación	Octubre - Diciembre
CECYTE 21 RIVA PALACIO	2019-2020	inicio	200	Media Superior	Educación	Octubre - Diciembre
CECYTE 22 TANGANCICUARO	2019-2020	inicio	405	Media Superior	Educación	Octubre - Diciembre
CECYTE 23 TOCUMBO	2019-2020	inicio	118	Media Superior	Educación	Octubre - Diciembre
CECYTE 24 LAGUNILLAS	2019-2020	inicio	163	Media Superior	Educación	Octubre - Diciembre
CECYTE 25 OPOPEO	2019-2020	inicio	388	Media Superior	Educación	Octubre - Diciembre
CECYTE 26 COLOLA	2019-2020	inicio	135	Media Superior	Educación	Octubre - Diciembre
CECYTE 27 SAN PEDRO JACUARO	2019-2020	inicio	329	Media Superior	Educación	Octubre - Diciembre
CECYTE 28 MARAVATIO	2019-2020	inicio	425	Media Superior	Educación	Octubre - Diciembre
CECYTE 29 CAHULOTE DE SANTANA	2019-2020	inicio	238	Media Superior	Educación	Octubre - Diciembre
CECYTE 30 CRESCENCIO MORALES	2019-2020	inicio	252	Media Superior	Educación	Octubre - Diciembre
CECYTE 31 ARTEAGA	2019-2020	inicio	170	Media Superior	Educación	Octubre - Diciembre
CECYTE 32 HUECORIO	2019-2020	inicio	257	Media Superior	Educación	Octubre - Diciembre
CECYTE 33 CAPULA	2019-2020	inicio	420	Media Superior	Educación	Octubre - Diciembre
CECYTE 34 IRAPEO	2019-2020	inicio	296	Media Superior	Educación	Octubre - Diciembre
CEMSAD 01 CALETA DE CAMPOS	2019-2020	inicio	154	Media Superior	Educación	Octubre - Diciembre
CEMSAD 02 MANGA DE CUIMBO	2019-2020	inicio	90	Media Superior	Educación	Octubre - Diciembre
CEMSAD 03 ZARATE	2019-2020	inicio	179	Media Superior	Educación	Octubre - Diciembre
CEMSAD 04 AGOSTITLAN	2019-2020	inicio	135	Media Superior	Educación	Octubre - Diciembre
CEMSAD 05 SAN ANTONIO VILLAONGIN	2019-2020	inicio	94	Media Superior	Educación	Octubre - Diciembre
CEMSAD 06 SUSUPUATO	2019-2020	inicio	116	Media Superior	Educación	Octubre - Diciembre
CEMSAD 08 LAS CRUCES	2019-2020	inicio	83	Media Superior	Educación	Octubre - Diciembre
CEMSAD 09 SAN JERONIMO	2019-2020	inicio	122	Media Superior	Educación	Octubre - Diciembre
CEMSAD 10 CUITZIAN GRANDE	2019-2020	inicio	77	Media Superior	Educación	Octubre - Diciembre
CEMSAD 11 TZINTZINGAREO	2019-2020	inicio	182	Media Superior	Educación	Octubre - Diciembre
CEMSAD 12 CUTO DE LA ESPERANZA	2019-2020	inicio	106	Media Superior	Educación	Octubre - Diciembre
CEMSAD 13 TEREMENDO	2019-2020	inicio	74	Media Superior	Educación	Octubre - Diciembre
CEMSAD 15 POTURO	2019-2020	inicio	83	Media Superior	Educación	Octubre - Diciembre
CEMSAD 16 VILLA VICTORIA	2019-2020	inicio	52	Media Superior	Educación	Octubre - Diciembre
CEMSAD 17 TZITZIO	2019-2020	inicio	85	Media Superior	Educación	Octubre - Diciembre
CEMSAD 18 ACAHUATO	2019-2020	inicio	82	Media Superior	Educación	Octubre - Diciembre
CEMSAD 19 JANITZIO	2019-2020	inicio	112	Media Superior	Educación	Octubre - Diciembre
CEMSAD 20 SERRANO	2019-2020	inicio	125	Media Superior	Educación	Octubre - Diciembre
CEMSAD 21 IXTARO	2019-2020	inicio	58	Media Superior	Educación	Octubre - Diciembre
CEMSAD 23 CUPUAN DEL RIO	2019-2020	inicio	89	Media Superior	Educación	Octubre - Diciembre
CEMSAD 24 ZIRAHUEN	2019-2020	inicio	131	Media Superior	Educación	Octubre - Diciembre
CEMSAD 25 IXTLAN	2019-2020	inicio	246	Media Superior	Educación	Octubre - Diciembre
CEMSAD 26 URIPITIO	2019-2020	inicio	137	Media Superior	Educación	Octubre - Diciembre
CEMSAD 27 CEIBAS DE TRUJILLO	2019-2020	inicio	47	Media Superior	Educación	Octubre - Diciembre
CEMSAD 29 PASO DE TIERRA CALIENTE	2019-2020	inicio	63	Media Superior	Educación	Octubre - Diciembre
CEMSAD 30 LIMON DE PAPTZINDAN	2019-2020	inicio	107	Media Superior	Educación	Octubre - Diciembre
CEMSAD 31 FELIPE CARRILLO PUERTO	2019-2020	inicio	163	Media Superior	Educación	Octubre - Diciembre
CEMSAD 33 SAN CRISTOBAL DE LOS GUAJES	2019-2020	inicio	64	Media Superior	Educación	Octubre - Diciembre

DESTINO DE LOS RECURSOS FEDERALES QUE RECIBEN UNIVERSIDADES E INSTITUCIONES DE EDUCACIÓN MEDIA SUPERIOR Y SUPERIOR




En términos del artículo 38, fracción V del Decreto de Presupuesto de Egresos de la Federación para el Ejercicio Fiscal 2019

Programas y cumplimiento de metas

Cifras acumuladas desde enero al periodo que se reporta

Fracción V

Universidad / Institución	Ciclo escolar	Inicio ó Fin	Número de Alumnos	Nivel Educativo (Media Superior o Superior)	Tipo de Servicio o Subsistema	Agosto 2019 - Enero 2020
CEMSAD 34 APORO	2019-2020	inicio	144	Media Superior	Educación	Octubre - Diciembre
CEMSAD 35 LAS CAÑAS	2019-2020	inicio	133	Media Superior	Educación	Octubre - Diciembre
CEMSAD 36 HUAJUMBARO	2019-2020	inicio	78	Media Superior	Educación	Octubre - Diciembre
CEMSAD 37 SANTIAGO UNDAMEO	2019-2020	inicio	112	Media Superior	Educación	Octubre - Diciembre
CEMSAD 39 DR MIGUEL SILVA	2019-2020	inicio	119	Media Superior	Educación	Octubre - Diciembre
CEMSAD 40 CHUCUTITAN	2019-2020	inicio	75	Media Superior	Educación	Octubre - Diciembre
CEMSAD 41 SANTA CRUZ	2019-2020	inicio	117	Media Superior	Educación	Octubre - Diciembre
CEMSAD 42 ZINAPARO	2019-2020	inicio	63	Media Superior	Educación	Octubre - Diciembre
CEMSAD 43 BUENA VISTA	2019-2020	inicio	172	Media Superior	Educación	Octubre - Diciembre
CEMSAD 44 GALEANA	2019-2020	inicio	125	Media Superior	Educación	Octubre - Diciembre
CEMSAD 45 PASO DE MORELOS	2019-2020	inicio	91	Media Superior	Educación	Octubre - Diciembre
CEMSAD 46 OSTULA	2019-2020	inicio	88	Media Superior	Educación	Octubre - Diciembre
CEMSAD 47 EL FARO DE BUCERIAS	2019-2020	inicio	44	Media Superior	Educación	Octubre - Diciembre
CEMSAD 48 EL CHAPARRO	2019-2020	inicio	87	Media Superior	Educación	Octubre - Diciembre
CEMSAD 49 COPANDARO DEL CUATRO	2019-2020	inicio	36	Media Superior	Educación	Octubre - Diciembre
CEMSAD 50 UNION DE JUAREZ	2019-2020	inicio	97	Media Superior	Educación	Octubre - Diciembre
CEMSAD 51 EL PUERTO	2019-2020	inicio	73	Media Superior	Educación	Octubre - Diciembre
CEMSAD 52 ATECUARO	2019-2020	inicio	103	Media Superior	Educación	Octubre - Diciembre
CEMSAD 53 CURIMEO	2019-2020	inicio	34	Media Superior	Educación	Octubre - Diciembre
CEMSAD 54 LA LUZ	2019-2020	inicio	41	Media Superior	Educación	Octubre - Diciembre
CEMSAD 55 LAS YEGUAS	2019-2020	inicio	66	Media Superior	Educación	Octubre - Diciembre
CEMSAD 56 SAN LORENZO	2019-2020	inicio	55	Media Superior	Educación	Octubre - Diciembre
CEMSAD 57 GALLITOS SIETE CARRERAS	2019-2020	inicio	72	Media Superior	Educación	Octubre - Diciembre
CEMSAD 58 LAS PITAHAYAS	2019-2020	inicio	185	Media Superior	Educación	Octubre - Diciembre
CEMSAD 59 SAN NICOLAS OBISPO	2019-2020	inicio	135	Media Superior	Educación	Octubre - Diciembre
CEMSAD 60 TZIRITZICUARO	2019-2020	inicio	68	Media Superior	Educación	Octubre - Diciembre
CEMSAD 61 TACAMBARO	2019-2020	inicio	197	Media Superior	Educación	Octubre - Diciembre
CEMSAD 62 SAN RAFAEL TECARIO	2019-2020	inicio	139	Media Superior	Educación	Octubre - Diciembre
CEMSAD 63 TURUNDEO	2019-2020	inicio	111	Media Superior	Educación	Octubre - Diciembre
CEMSAD 64 AGUILAS SERDÁN	2019-2020	inicio	117	Media Superior	Educación	Octubre - Diciembre
CEMSAD 65 ATECUARIO	2019-2020	inicio	91	Media Superior	Educación	Octubre - Diciembre
Suma Planteles Escolarizados			16,384			
Suma CEMSAD			6,124			
Total CECYTE Michoacán			22,508			

 C.P. Jorge Tinajero Carranza JEFE DEL DEPTO. DE RECURSOS FINANCIEROS	 DCE. José Hernández Arreola DIRECTOR GENERAL	 C.P. Oswaldo Saavedra Altamirano DIRECTOR ADMINISTRATIVO
--	--	--