

DESTINO DE LOS RECURSOS FEDERALES QUE RECIBEN UNIVERSIDADES E INSTITUCIONES DE EDUCACIÓN MEDIA SUPERIOR Y SUPERIOR

En términos del artículo 38, fracción I del Decreto de Presupuesto de Egresos de la Federación para el Ejercicio Fiscal 2019

Programas y cumplimiento de metas


Cifras acumuladas desde enero al periodo que se reporta

Fracción I

Universidad / Institución	Programa	Gasto Ejercido (Millones de pesos)			Metas alcanzadas al período Enero-Diciembre	Metas alcanzadas al periodo enero-diciembre		
		Enero-Octubre	Enero-Noviembre	Enero-Diciembre		Meta Anual Indicador / (Variable meta)	Metas programadas enero-dic	Metas alcanzadas enero-dic
COLEGIO DE ESTUDIOS CIENTÍFICOS Y TECNOLÓGICOS DEL ESTADO DE HIDALGO	U006 "SUBSIDIOS FEDERALES PARA ORGANISMOS DESCENTRALIZADOS ESTATALES"	259.67	286.48	369.90	95,524	Actividad Realizada / 95,478	95,478	95,524
COLEGIO DE ESTUDIOS CIENTÍFICOS Y TECNOLÓGICOS DEL ESTADO DE HIDALGO	U079 "PROGRAMA DE EXPANSIÓN EN OFERTA EDUCATIVA EN EDUCACIÓN MEDIA SUPERIOR Y SUPERIOR"	0.82	0.82	0.82	20	Plantel Beneficiado/ 20	20	20


L.C. IVETH LUCILA PÉREZ PÉREZ
JEFE DE RECURSOS FINANCIEROS


M.A.E. SERGIO ALEJANDRO ARTEAGA CARREÑO
DIRECTOR GENERAL


L.D. RICARDO GONZÁLEZ VALENCIA
DIRECTOR DE ADMINISTRACIÓN

Unidad / Institución	Categoría	Tipo de Personal	Estructura de la Plantilla			Fracción II																		
			Costo Unitario (Pesos)			Número de Plazas			Ubicación															
			Oct			Nov			Costo total de la plantilla (Pesos)															
			Oct	Nov	Dic	Oct	Nov	Dic	Enero	Febrero	Marzo	Abril	May	Jun	Jul	Agosto	Sep	Oct	Nov	Dic	Acumulado Enero-Diciembre			
SECRETARÍA DE PLANTAS Y SOLO	DIRECTIVO	31,385.15	31,385.15	31,385.15	2	2	2	CONFANAZA	SANTO DOMINGO DE AYALBA	60,149.80	60,149.80	60,149.80	60,149.80	60,149.80	60,149.80	60,149.80	60,149.80	60,149.80	60,149.80	60,149.80	60,149.80	60,149.80	60,149.80	180,449.40

COLEGIO DE ESTUDIOS CIENTÍFICOS Y TECNOLÓGICOS DEL ESTADO DE HIDALGO

TALLERES CIENTÍFICOS Y TECNOLÓGICOS DEL ESTADO DE HIDALGO

1

Colegio de Estudios Científicos y Tecnológicos del Estado de Hidalgo
Estado de Actividades
Del 01 de Enero al 31 de Diciembre del 2019

	<u>2019</u>	<u>2018</u>
INGRESOS Y OTROS BENEFICIOS		
Ingresos de la Gestión:	42,753,159.70	37,188,442.36
Impuestos	0.00	0.00
Cuotas y Aportaciones de Seguridad Social	0.00	0.00
Contribuciones de Mejoras	0.00	0.00
Derechos	0.00	0.00
Productos	1,292,737.50	0.00
Aprovechamientos	0.00	0.00
Ingresos por Venta de Bienes y Prestación de Servicios	41,460,422.20	37,188,442.36
Participaciones, Aportaciones,	834,305,640.52	761,885,672.16
Participaciones, Aportaciones, Convenios, Incentivos Der. De la Col. Fiscal y	840,950.56	16,000.00
Transferencias, Asignaciones, Subsidios y Subven.Pensiones y Jubila.	833,464,689.96	761,869,672.16
Otros Ingresos y Beneficios	0.00	0.00
Ingresos Financieros	0.00	0.00
Incremento por Variación de Inventarios	0.00	0.00
Disminución del Exceso de Estimaciones por Pérdida o Deterioro u	0.00	0.00
Disminución del Exceso de Provisiones	0.00	0.00
Otros Ingresos y Beneficios Varios	0.00	0.00
Total de Ingresos y Otros Beneficios	877,058,800.22	799,074,114.52
GASTOS Y OTRAS PÉRDIDAS		
Gastos de Funcionamiento	823,565,146.15	733,859,572.23
Servicios Personales	720,879,110.66	652,496,312.33
Materiales y Suministros	41,123,074.50	29,368,913.62
Servicios Generales	61,562,960.99	51,994,346.28
Transferencias, Asignaciones,	2,400,000.00	0.00
Transferencias Internas y Asignaciones al Sector Público	2,400,000.00	0.00
Transferencias al Resto del Sector Público	0.00	0.00
Subsidios y Subvenciones	0.00	0.00
Ayudas Sociales	0.00	0.00
Pensiones y Jubilaciones	0.00	0.00
Transferencias a Fideicomisos, Mandatos y Contratos Análogos	0.00	0.00
Transferencias a la Seguridad Social	0.00	0.00
Donativos	0.00	0.00
Transferencias al Exterior	0.00	0.00
Participaciones y Aportaciones	0.00	0.00
Participaciones	0.00	0.00
Aportaciones	0.00	0.00
Convenios	0.00	0.00
Intereses, Comisiones y Otros Gastos	0.00	0.00
Intereses de la Deuda Pública	0.00	0.00
Comisiones de la Deuda Pública	0.00	0.00
Gastos de la Deuda Pública	0.00	0.00
Costo por Coberturas	0.00	0.00
Apoyos Financieros	0.00	0.00
Otros Gastos y Pérdidas	13,711,350.71	0.00
Estimaciones, Depreciaciones, Deterioros, Obsolescencia y Amortizaciones	13,711,350.71	0.00
Provisiones	0.00	0.00
Disminución de Inventarios	0.00	0.00
Aumento por Insuficiencia de Estimaciones por Pérdida o Deterioro u	0.00	0.00
Aumento por Insuficiencia de Provisiones	0.00	0.00
Otros Gastos	0.00	0.00
Inversión Pública	0.00	0.00
Inversión Pública no Capitalizable	0.00	0.00
Total de Gastos y Otras Pérdidas	839,676,496.86	733,859,572.23
Resultados del Ejercicio	37,382,303.36	65,214,542.29

Bajo protesta de decir verdad declaramos que los Estados Financieros y sus Notas, son razonablemente correctos y son responsabilidad del emisor.

Elaboró

L.C. Iveth Lucila Pérez Pérez
 Jefe del Depto de Recursos Financieros

Revisó

Lic. Ricardo González Valencia
 Director de Administración

Autorizó

M.A.E. Sergio Alejandro Arteaga Carreño
 Director General

ACTIVO	2019	2018	PASIVO	2019	2018
Activo Circulante			Pasivo Circulante		
Efectivo y Equivalentes	\$ 163,249,633.80	\$ 166,400,460.14	Cuentas por Pagar a Corto Plazo	\$ 80,921,744.33	\$ 70,263,459.06
Derechos a Recibir Efectivo o Equivalentes	84,873.94	3,863,114.95	Documentos por Pagar a Corto Plazo	0.00	0.00
Derechos a Recibir Bienes o Servicios	3,036.15	721,155.05	Porción a Corto Plazo de la Deuda Pública a Largo Plazo	0.00	0.00
Inventarios	0.00	0.00	Títulos y Valores a Corto Plazo	0.00	0.00
Almacenes	0.00	0.00	Pasivos Diferidos a Corto Plazo	0.00	0.00
Estimación por Pérdida o Deterioro de Activos Circulantes	0.00	0.00	Fondos y Bienes de Terceros en Garantía y/o Administración a Corto Plazo	0.00	0.00
Otros Activos Circulantes	0.00	0.00	Provisiones a Corto Plazo	0.00	0.00
Total de Activos Circulantes	\$ 163,337,543.89	\$ 170,984,730.14	Otros Pasivos a Corto Plazo	49,658.38	578,979.36
			Total de Pasivos Circulantes	80,971,402.71	70,842,438.42
Activo No Circulante			Pasivo No Circulante		
Inversiones Financieras a Largo Plazo	0.00	0.00	Cuentas por Pagar a Largo Plazo	46,304.38	46,304.38
Derechos a Recibir Efectivo o Equivalentes a Largo Plazo	51,653,505.21	34,627,070.20	Documentos por Pagar a Largo Plazo	0.00	0.00
Bienes Inmuebles, Infraestructura y Construcciones en Proceso	135,069,461.12	135,069,461.12	Deuda Pública a Largo Plazo	0.00	0.00
Bienes Muebles	188,678,482.18	184,983,601.90	Pasivos Diferidos a Largo Plazo	0.00	0.00
Activos Intangibles	13,231,625.78	13,231,625.78	Fondos y Bienes de Terceros en Garantía y/o en Administración a Largo Plazo	0.00	0.00
Depreciación, Deterioro y Amortización Acumulada de Bienes	-28,803,154.13	-15,091,803.42	Provisiones a Largo Plazo	1,161,436.82	1,161,436.82
Activos Diferidos	0.00	0.00			
Estimación por Pérdida o Deterioro de Activos no Circulantes	0.00	0.00	Total de Pasivos No Circulantes	1,207,741.20	1,207,741.20
Otros Activos no Circulantes	0.00	0.00	Total del Pasivo	82,179,143.91	72,050,179.62
Total de Activos No Circulantes	359,829,920.16	352,819,955.58	HACIENDA PÚBLICA/PATRIMONIO		
Total del Activo	523,167,464.05	523,804,685.72	Hacienda Pública/Patrimonio Contribuido	260,591,711.68	257,575,611.28
			Aportaciones	256,901,709.42	256,901,709.42
			Donaciones de Capital	3,567,179.26	551,078.86
			Actualización de la Hacienda Pública/Patrimonio	122,823.00	122,823.00
			Hacienda Pública/Patrimonio Generado	180,396,608.46	194,178,894.82
			Resultados del Ejercicio (Ahorro/Desahorro)	37,382,303.36	65,214,542.29
			Resultados de Ejercicios Anteriores	-80,437,726.40	-94,487,678.97
			Revalúos	0.00	0.00
			Reservas	50,810,823.68	56,150,795.79
			Aplicación de Reservas	172,641,117.82	167,301,145.71
			Rectificaciones de Resultados de Ejercicios Anteriores	90.00	90.00
			Exceso o Insuficiencia en la Actualización de la Hacienda Pública/Patrimonio	0.00	0.00
			Resultado por Posición Monetaria	0.00	0.00
			Resultado por Tenen. de Act. no Monet.	0.00	0.00
			Total Hacienda Pública/Patrimonio	440,988,320.14	451,754,506.10
			Total del Pasivo y Hacienda Pública/Patrimonio	523,167,464.05	523,804,685.72

Bajo protesta de decir verdad declaramos que los Estados Financieros y sus Notas, son razonablemente correctos y son responsabilidad del emisor.

Elaboró

Revisó

Autorizó

L.C. Iveth Lucila Pérez Pérez
 Jefe del Depto de Recursos Financieros

Lic. Ricardo González Valencia
 Director de Administración

M.A.E. Sergio Alejandro Arteaga Carreño
 Director General

Colegio de Estudios Científicos y Tecnológicos del Estado de Hidalgo
Estado de Variación en la Hacienda Pública
Del 01 de Enero al 31 de Diciembre del 2019

Concepto	Hacienda Pública / Patrimonio Contribuido	Hacienda Pública / Patrimonio Generado de Ejercicios Anteriores	Hacienda Pública / Patrimonio Generado del Ejercicio	Exceso o Insuficiencia en la Actualización de la Hacienda Pública / Patrimonio	Total
Hacienda Pública / Patrimonio Contribuido Neto 2018	257,575,611.28				257,575,611.28
Aportaciones	256,901,709.42	0.00	0.00	0.00	256,901,709.42
Donaciones de Capital	551,078.86	0.00	0.00	0.00	551,078.86
Actualización de la Hacienda Pública/Patrimonio	122,823.00	0.00	0.00	0.00	122,823.00
Hacienda Pública / Patrimonio Generado Neto 2018		128,964,352.53	65,214,542.29		194,178,894.82
Resultados del Ejercicio (Ahorro/Desahorro)	0.00	0.00	65,214,542.29	0.00	65,214,542.29
Resultados de Ejercicios Anteriores	0.00	-94,487,678.97	0.00	0.00	-94,487,678.97
Revalúos	0.00	0.00	0.00	0.00	0.00
Reservas	0.00	223,451,941.50	0.00	0.00	223,451,941.50
Rectificaciones de Resultados de Ejercicios Anteriores	0.00	90.00	0.00	0.00	90.00
Exceso o Insuficiencia en la Actualización de la Hacienda Pública/Patrimonio Neto 2018				0.00	0.00
Resultado por Posición Monetaria				0.00	0.00
Resultado por Tenencia de Activos no Monetarios				0.00	0.00
Hacienda Pública / Patrimonio Neto Final 2018	257,575,611.28	128,964,352.53	65,214,542.29	0.00	451,754,506.10
Cambios en la Hacienda Pública / Patrimonio Contribuido Neto 2019	3,016,100.40				3,016,100.40
Aportaciones	0.00	0.00	0.00	0.00	0.00
Donaciones de Capital	3,016,100.40	0.00	0.00	0.00	3,016,100.40
Actualización de la Hacienda Pública/Patrimonio	0.00	0.00	0.00	0.00	0.00
Variaciones de la Hacienda Pública / Patrimonio Generado Neto 2019		14,049,952.57	-27,832,238.93		-13,782,286.36
Resultados del Ejercicio (Ahorro/Desahorro)	0.00	0.00	37,382,303.36	0.00	37,382,303.36
Resultados de Ejercicios Anteriores	0.00	14,049,952.57	-65,214,542.29	0.00	-51,164,589.72
Revalúos	0.00	0.00	0.00	0.00	0.00
Reservas	0.00	0.00	0.00	0.00	0.00
Rectificaciones de Resultados de Ejercicios Anteriores	0.00	0.00	0.00	0.00	0.00
Cambios en el Exceso o Insuficiencia en la Actualización de la Hacienda Pública/Patrimonio Neto 2019				0.00	0.00
Resultado por Posición Monetaria	0.00	0.00	0.00	0.00	0.00
Resultado por Tenencia de Activos no Monetarios	0.00	0.00	0.00	0.00	0.00
Hacienda Pública / Patrimonio Neto Final 2019	260,591,711.68	143,014,305.10	37,382,303.36	0.00	440,988,320.14

Bajo protesta de decir verdad declaramos que los Estados Financieros y sus Notas, son razonablemente correctos y son responsabilidad del emisor.

Elaboró

L.C. Iveth Lucía Pérez Pérez
 Jefe del Depto de Recursos Financieros

Revisó

Lic. Ricardo González Valencia
 Director de Administración

Autorizó


M.A.E. Sergio Alejandro Arteaga Carreño
 Director General

Colegio de Estudios Científicos y Tecnológicos del Estado de Hidalgo
Estado Analítico del Activo
Del 01 de Enero al 31 de Diciembre del 2019

Concepto	Saldo Inicial 1	Cargos del Periodo 2	Abonos del Periodo 3	Saldo Final 4 (1+2-3)	Variación del Periodo (4-1)
ACTIVO	523,804,685.72	2,810,266,448.27	2,810,903,669.94	523,167,464.05	-637,221.67
<i>Activo Circulante</i>	170,984,730.14	2,789,545,132.98	2,797,192,319.23	163,337,543.89	-7,647,186.25
Efectivo y Equivalentes	166,400,460.14	1,906,289,659.70	1,909,440,486.04	163,249,633.80	-3,150,826.34
Derechos a Recibir Efectivo o Equivalentes	3,863,114.95	877,805,727.05	881,583,968.06	84,873.94	-3,778,241.01
Derechos a Recibir Bienes o Servicios	721,155.05	5,449,746.23	6,167,865.13	3,036.15	-718,118.90
Inventarios	0.00	0.00	0.00	0.00	0.00
Almacenes	0.00	0.00	0.00	0.00	0.00
Estimación por Pérdida o Deterioro de Activos Circulantes	0.00	0.00	0.00	0.00	0.00
Otros Activos Circulantes	0.00	0.00	0.00	0.00	0.00
<i>Activo No Circulante</i>	352,819,955.58	20,721,315.29	13,711,350.71	359,829,920.16	7,009,964.58
Inversiones Financieras a Largo Plazo	0.00	0.00	0.00	0.00	0.00
Derechos a Recibir Efectivo o Equivalentes a Largo Plazo	34,627,070.20	17,026,435.01	0.00	51,653,505.21	17,026,435.01
Bienes Inmuebles, Infraestructura y Construcciones en Proceso	135,069,461.12	0.00	0.00	135,069,461.12	0.00
Bienes Muebles	184,983,601.90	3,694,880.28	0.00	188,678,482.18	3,694,880.28
Activos Intangibles	13,231,625.78	0.00	0.00	13,231,625.78	0.00
Depreciación, Deterioro y Amortización Acumulada de Bienes	-15,091,803.42	0.00	13,711,350.71	-28,803,154.13	-13,711,350.71
Activos Diferidos	0.00	0.00	0.00	0.00	0.00
Estimación por Pérdida o Deterioro de Activos no Circulantes	0.00	0.00	0.00	0.00	0.00
Otros Activos no Circulantes	0.00	0.00	0.00	0.00	0.00


Bajo protesta de decir verdad declaramos que los Estados Financieros y sus Notas, son razonablemente correctos y son responsabilidad del emisor.

Elaboró



L.C. Iveth Lucía Pérez Pérez
 Jefe del Depto de Recursos Financieros

Revisó



Lic. Ricardo González Valencia
 Director de Administración

Autorizó



M.A.E. Sergio Alejandro Arteaga Carreño
 Director General

Colegio de Estudios Científicos y Tecnológicos del Estado de Hidalgo
Estado Analítico de la Deuda y Otros Pasivos
Del 01 de Enero al 31 de Diciembre del 2019

Denominación de las Deudas	Moneda de Contratación	Institución o País Acreedor	Saldo Inicial del Periodo	Saldo Final del Periodo
DEUDA PÚBLICA				
Corto Plazo				
Deuda Interna				
Instituciones de Crédito			0.00	0.00
Títulos y Valores			0.00	0.00
Arrendamientos Financieros			0.00	0.00
Deuda Externa				
Organismos Financieros Internacionales			0.00	0.00
Deuda Bilateral			0.00	0.00
Títulos y Valores			0.00	0.00
Arrendamientos Financieros			0.00	0.00
<i>Subtotal Corto Plazo</i>			0.00	0.00
Largo Plazo				
Deuda Interna				
Instituciones de Crédito			0.00	0.00
Títulos y Valores			0.00	0.00
Arrendamientos Financieros			0.00	0.00
Deuda Externa				
Organismos Financieros Internacionales			0.00	0.00
Deuda Bilateral			0.00	0.00
Títulos y Valores			0.00	0.00
Arrendamientos Financieros			0.00	0.00
<i>Subtotal Largo Plazo</i>			0.00	0.00
Otros Pasivos			72,050,179.62	82,179,143.91
Total Deuda y Otros Pasivos			72,050,179.62	82,179,143.91


Bajo protesta de decir verdad declaramos que los Estados Financieros y sus Notas, son razonablemente correctos y son responsabilidad del emisor.

Elaboró




L.C. Iveth Lucía Pérez Pérez
 Jefe del Depto de Recursos Financieros

Revisó



Lic. Ricardo González Valencia
 Director de Administración

Autorizó



M.A.E. Sergio Alejandro Arteaga Carreño
 Director General

Colegio de Estudios Científicos y Tecnológicos del Estado de Hidalgo
Estado de Cambios en la Situación Financiera
Del 01 de Enero al 31 de Diciembre del 2019

	Origen	Aplicación
ACTIVO	637,221.67	
Activo Circulante		
Efectivo y Equivalentes	3,150,826.34	0.00
Derechos a Recibir Efectivo o Equivalentes	3,778,241.01	0.00
Derechos a Recibir Bienes o Servicios	718,118.90	0.00
Inventarios	0.00	0.00
Almacenes	0.00	0.00
Estimación por Pérdida o Deterioro de Activos Circulantes	0.00	0.00
Otros Activos Circulantes	0.00	0.00
Activo No Circulante		
Inversiones Financieras a Largo Plazo	0.00	0.00
Derechos a Recibir Efectivo o Equivalentes a Largo Plazo	0.00	17,026,435.01
Bienes Inmuebles, Infraestructura y Construcciones en Proceso	0.00	0.00
Bienes Muebles	0.00	3,694,880.28
Activos Intangibles	0.00	0.00
Depreciación, Deterioro y Amortización Acumulada de Bienes	0.00	0.00
Activos Diferidos	0.00	0.00
Estimación por Pérdida o Deterioro de Activos no Circulantes	13,711,350.71	0.00
Otros Activos no Circulantes	0.00	0.00
PASIVO	10,128,964.29	
Pasivo Circulante		
Cuentas por Pagar a Corto Plazo	10,658,285.27	0.00
Documentos por Pagar a Corto Plazo	0.00	0.00
Porción a Corto Plazo de la Deuda Pública a Largo Plazo	0.00	0.00
Títulos y Valores a Corto Plazo	0.00	0.00
Pasivos Diferidos a Corto Plazo	0.00	0.00
Fondos y Bienes de Terceros en Garantía y/o Administración a Corto Plazo	0.00	0.00
Provisiones a Corto Plazo	0.00	0.00
Otros Pasivos a Corto Plazo	0.00	529,320.98
Pasivo No Circulante		
Cuentas por Pagar a Largo Plazo	0.00	0.00
Documentos por Pagar a Largo Plazo	0.00	0.00
Deuda Pública a Largo Plazo	0.00	0.00
Pasivos Diferidos a Largo Plazo	0.00	0.00
Fondos y Bienes de Terceros en Garantía y/o en Administración a Largo Plazo	0.00	0.00
Provisiones a Largo Plazo	0.00	0.00
HACIENDA PUBLICA/PATRIMONIO		10,766,185.96
Hacienda Pública/Patrimonio Contribuido		
Aportaciones	0.00	0.00
Donaciones de Capital	3,016,100.40	0.00
Actualización de la Hacienda Pública/Patrimonio	0.00	0.00
Hacienda Pública/Patrimonio Generado		
Resultados del Ejercicio (Ahorro/ Desahorro)	0.00	27,832,238.93
Resultados de Ejercicios Anteriores	14,049,952.57	0.00
Revalúos	0.00	0.00
Reservas	0.00	0.00
Rectificaciones de Resultados de Ejercicios Anteriores	0.00	0.00
Exceso o Insuficiencia en la Actualización de la Hacienda Pública/Patrimonio		
Resultado por Posición Monetaria	0.00	0.00
Resultado por Tenencia de Activos no Monetarios	0.00	0.00

Bajo protesta de decir verdad declaramos que los Estados Financieros y sus Notas, son razonablemente correctos y son responsabilidad del emisor.

Elaboró

Revisó

Autorizó

L.C. Iveth Lucila Pérez Pérez
Jefe del Depto de Recursos Financieros

Lic. Ricardo González Valencia
Director de Administración

M.A.E. Sergio Alejandro Arteaga Carreño
Director General

Colegio de Estudios Científicos y Tecnológicos del Estado de Hidalgo
Estado de Flujos de Efectivo
Del 01 de Enero al 31 de Diciembre del 2019

Concepto	2019	2018
Flujos de Efectivo de las Actividades de Operación		
Origen	877,058,800.22	799,074,114.52
Impuestos	0.00	0.00
Cuotas y Aportaciones de Seguridad Social	0.00	0.00
Contribuciones de mejoras	0.00	0.00
Derechos	0.00	0.00
Productos	1,292,737.50	0.00
Aprovechamientos	0.00	0.00
Ingresos por Venta de Bienes y Prestación de Servicios	41,460,422.20	37,188,442.36
Participaciones, Aportaciones, Convenios, Incentivos Derivados de la Colaboración Fiscal y Fondos Distintos de Aportaciones	840,950.56	16,000.00
Transferencias, Asignaciones, Subsidios y Subvenciones, y Pensiones y Jubilaciones	833,464,689.96	761,869,672.16
Otros Orígenes de Operación	0.00	0.00
Aplicación	839,676,496.86	733,859,572.23
Servicios Personales	720,879,110.66	652,496,312.33
Materiales y Suministros	41,123,074.50	29,368,913.62
Servicios Generales	61,562,960.99	51,994,346.28
Transferencias Internas y Asignaciones al Sector Público	2,400,000.00	0.00
Transferencias al resto del Sector Público	0.00	0.00
Subsidios y Subvenciones	0.00	0.00
Ayudas Sociales	0.00	0.00
Pensiones y Jubilaciones	0.00	0.00
Transferencias a Fideicomisos, Mandatos y Contratos Análogos	0.00	0.00
Transferencias a la Seguridad Social	0.00	0.00
Donativos	0.00	0.00
Transferencias al Exterior	0.00	0.00
Participaciones	0.00	0.00
Aportaciones	0.00	0.00
Convenios	0.00	0.00
Otras Aplicaciones de Operación	13,711,350.71	0.00
Flujos Netos de Efectivo por Actividades de Operación	37,382,303.36	65,214,542.29
Flujos de Efectivo de las Actividades de Inversión		
Origen	0.00	0.00
Bienes Inmuebles Infraestructura y Construc en Proceso	0.00	0.00
Bienes Muebles	0.00	0.00
Otros Orígenes de Inversión	0.00	0.00
Aplicación	3,694,880.28	2,660,173.37
Bienes Inmuebles Infraestructura y Construcc en Proceso	0.00	0.00
Bienes Muebles	3,694,880.28	2,660,173.37
Otras Aplicaciones de Inversión	0.00	0.00
Flujos Netos de Efectivo por Actividades de Inversión	-3,694,880.28	-2,660,173.37
Flujo de Efectivo de las Actividades de Financiamiento		
Origen	45,932,048.86	130,873,368.79
Endeudamiento Neto	0.00	0.00
Interno	0.00	0.00
Externo	0.00	0.00
Otros Orígenes de Financiamiento	45,932,048.86	130,873,368.79
Aplicación	82,770,298.28	136,593,079.55
Servicios de la Deuda	0.00	0.00
Interno	0.00	0.00
Externo	0.00	0.00
Otras Aplicaciones de Financiamiento	82,770,298.28	136,593,079.55
Flujos netos de Efectivo por Actividades de Financiamiento	-36,838,249.42	-5,719,710.76
Incremento/Disminución Neta en el Efectivo y Equivalentes al Efectivo	-3,150,826.34	56,834,658.16
Efectivo y Equivalentes al Efectivo al Inicio del Ejercicio	166,400,460.14	109,565,801.98
Efectivo y Equivalentes al Efectivo al Final del Ejercicio	\$ 163,249,633.80	\$ 166,400,460.14

Bajo protesta de decir verdad declaramos que los Estados Financieros y sus Notas, son razonablemente correctos y son responsabilidad del emisor.

Elaboró



L.C. Iveth Lucila Pérez Pérez
Jefe del Depto de Recursos Financieros

Revisó



Lic. Ricardo González Valencia
Director de Administración

Autorizó




M.A.E. Sergio Alejandro Arteaga Carreño
Director General

Colegio de Estudios Científicos y Tecnológicos del Estado de Hidalgo
Informe de Pasivos Contingentes
Al 31 de Diciembre del 2019


Concepto	Cantidad
Juicios	5
Garantias	0
Avales	0
Total de Pasivos Contingentes	5

Bajo protesta de decir verdad declaramos que los Estados Financieros y sus Notas, son razonablemente correctos y son responsabilidad del emisor.


Elaboró


L.C. Iveth Lucila Pérez Pérez
Jefe del Depto de Recursos Financieros

Revisó


L.C. Ricardo González Valencia
Director de Administración

Autorizó


M.A.E. Sergio Alejandro Arteaga Carreño
Director General




DESTINO DE LOS RECURSOS FEDERALES QUE RECIBEN UNIVERSIDADES E INSTITUCIONES DE EDUCACIÓN MEDIA SUPERIOR Y SUPERIOR

En términos del artículo 38, fracción V del Decreto de Presupuesto de Egresos de la Federación para el Ejercicio Fiscal 2019

Programas y cumplimiento de metas

Cifras acumuladas desde enero al periodo que se reporta

Fracción V

Universidad / Institución	Ciclo escolar	Inicio ó Fin	Número de Alumnos	Nivel Educativo (Media Superior o superior)	Tipo de Servicio o Subsistema	Enero-Diciembre
Colegio de Estudios Científicos y Tecnológicos del Estado de Hidalgo	2019-2020	Fin	24,614	Medio Superior	Bachillerato Tecnológico	24,614
						
						
						
L.C. IVETH LUCILA PÉREZ PÉREZ JEFE DE RECURSOS FINANCIEROS	M.A.E. SERGIO ALEJANDRO ARTEAGA CARREÑO DIRECTOR GENERAL		L.D. RICARDO GÓNZALEZ VALENCIA DIRECTOR DE ADMINISTRACIÓN			