

**DESTINO DE LOS RECURSOS FEDERALES QUE RECIBEN UNIVERSIDADES E INSTITUCIONES DE**  
**En términos del artículo 38, fracción I del Decreto de Presupuesto de Egresos de la Federación para el**  
**Programas y cumplimiento de metas**  
**Cifras acumuladas desde enero al periodo que se reporta**

**Fracción I**

Universidad / Institución	Programa	Gasto Ejercicio (Millones de pesos)			Metas alcanzadas al período Enero-Diciembre	Metas alcanzadas al período enero-diciembre		
		Enero-Octubre	Enero-Noviembre	Enero-Diciembre		Meta Anual Indicador (variable meta)	Metas programadas enero-dic	Metas alcanzadas enero-dic
Colegio de Estudios Científicos y Tecnológicos del Estado de Chiapas	Impartir e Impulsar Estudios Científicos y Tecnológicos en el Estado	11,305,682.65	12,450,432.30	20,361,572.43				
	Eventos artísticos				2		2	2
	Eventos deportivos				2		3	2
	Eventos culturales				2		2	2
	Supervisión de los indicadores del sistema de gestión de calidad				3		3	3
	Auditorías internas del sistema de gestión de calidad				2		2	2
	Auditorías externas al sistema de gestión de calidad				1		1	1
	Seguimiento de indicadores de los procesos del sistema de gestión de calidad				2		2	2
	Mejora continua				2		3	2
	Seguimiento a auditorías por los órganos fiscalizadores				4		3	4
	Sesiones de trabajo de la junta Directiva				5		8	5
	Regularización de predios				3		6	3
	Atender los juicios y demandas laborales				51		10	51

**DESTINO DE LOS RECURSOS FEDERALES QUE RECIBEN UNIVERSIDADES E INSTITUCIONES DE**  
**En términos del artículo 38, fracción I del Decreto de Presupuesto de Egresos de la Federación para el**  
**Programas y cumplimiento de metas**  
**Cifras acumuladas desde enero al periodo que se reporta**

**Fracción I**

Universidad / Institución	Programa	Gasto Ejercido (Millones de pesos)			Metas alcanzadas a periodo Enero-Diciembre	Metas alcanzadas al periodo enero-diciembre		
		Enero-Octubre	Enero-Noviembre	Enero-Diciembre		Meta Anual Indicador (variable meta)	Metas programadas enero-dic	Metas alcanzadas enero-dic
	Elaboración e integración del programa anual				1		1	1
	Seguimiento de avance de metas del programa anual				12		12	12
	Capacitación para el personal administrativo y oficinas centrales				0		1	0
	Capacitación para personal de apoyo y asistencia a la educación (orientadores educativos)				3		2	3
	Capacitación al personal involucrado con el sistema de gestión de calidad				1		1	1
	Capacitación para personal administrativo				0		4	0
	Curso de capacitación				1		1	1
	curso de capacitación para los encargados de laboratorios				0		1	0
	Realizar las actualizaciones				0		1	0
	Curso de capacitación para el personal de control escolar y titulación				1		1	1

**DESTINO DE LOS RECURSOS FEDERALES QUE RECIBEN UNIVERSIDADES E INSTITUCIONES DE**  
**En términos del artículo 38, fracción I del Decreto de Presupuesto de Egresos de la Federación para el**  
**Programas y cumplimiento de metas**  
**Cifras acumuladas desde enero al periodo que se reporta**

**Fracción I**

Universidad / Institución	Programa	Gasto Ejercido (Millones de pesos)			Metas alcanzadas al período Enero-Diciembre	Metas alcanzadas al período enero-diciembre		
		Enero-Octubre	Enero-Noviembre	Enero-Diciembre		Meta Anual Indicador (variable meta)	Metas programadas enero-dic	Metas alcanzadas enero-dic
	Curso de capacitación y actualización para el personal de becas en planteles y oficinas centrales				2		2	2
	Video institucional				0		2	0
	Spot de radio y televisión				0		2	0
	Perifoneo				0		44	0
	Diseño de material impreso				1		1	1
	Distribución de material impreso				0		8	0
	Entrega de material impreso a planteles				2		2	2
	Elaboración de proyectos de nuevas creaciones y solicitud de plazas				18		17	18
	Feria profesiográfica				2		2	2
	Seguimiento al programa yo no abandono				6		6	6
	atención y seguimiento al sistema de alerta temprana				6		6	6
	Teatro de resiliencia				4		3	4
	Seguimiento al programa construye T				12		12	12
	Semana de valores				11		12	11
	Fortalecimiento del desarrollo socioemocional de los alumnos				14		12	14

**DESTINO DE LOS RECURSOS FEDERALES QUE RECIBEN UNIVERSIDADES E INSTITUCIONES DE**  
**En términos del artículo 38, fracción I del Decreto de Presupuesto de Egresos de la Federación para el**  
**Programas y cumplimiento de metas**  
**Cifras acumuladas desde enero al periodo que se reporta**

**Fracción I**

Universidad / Institución	Programa	Gasto Ejercicio (Millones de pesos)			Metas alcanzadas al periodo Enero-Diciembre	Metas alcanzadas al periodo enero-diciembre		
		Enero-Octubre	Enero-Noviembre	Enero-Diciembre		Meta Anual Indicador (variable meta)	Metas programadas enero-dic	Metas alcanzadas enero-dic
	Participar en el intercolegial de baile 2019, etapa regional y estatal				0		1	0
	Intercolegial Srita Cecytech				0		1	0
	Encuentros deportivos de los CECYTEs local, regional, estatal y nacional				3		3	3
	Concurso de escoltas				2		3	2
	Festival de arte y cultura local, regional, estatal y nacional				3		3	3
	Apoyo para la formación de alumnos de diversas especialidades				5		3	5
	Olimpiada del conocimiento				8		5	8
	Incorporación de planteles al sistema de gestión de calidad				0		1	0
	Jornadas académicas intersemestrales				1		2	1
	Reproducción de cursos y talleres				3		1	3
	Investigación docente				0		1	0
	Homologar a los docentes				0		1	0
	Programa de estímulo al desempeño del personal docente				0		1	0
	Promoción docente				0		1	0

**DESTINO DE LOS RECURSOS FEDERALES QUE RECIBEN UNIVERSIDADES E INSTITUCIONES DE**  
**En términos del artículo 38, fracción I del Decreto de Presupuesto de Egresos de la Federación para el**  
**Programas y cumplimiento de metas**  
**Cifras acumuladas desde enero al periodo que se reporta**

**Fracción I**

Universidad / Institución	Programa	Gasto Ejercido (Millones de pesos)			Metas alcanzadas al periodo Enero-Diciembre	Metas alcanzadas al periodo enero-diciembre		
		Enero-Octubre	Enero-Noviembre	Enero-Diciembre		Meta Anual Indicador / Variable meta	Metas programadas enero-dic	Metas alcanzadas enero-dic
	Programa de ingresos, permanencia, promoción y reconocimiento docente				0		2	0
	Realizar estudios de pertinencia y viabilidad de carreras en planteles				0		6	0
	Proyectos de infraestructura para fondo concursable				16		15	16
	Aplicar las encuestas				2		2	2
	Reunión con enlaces de planteles				1		1	1
	Seguimiento de servicio social				6		8	6
	Promover la apertura de espacios para la prestación de servicio social				0		4	0
	Seguimiento de prácticas profesionales				6		8	6
	Promover la apertura de espacios para la prestación de prácticas profesionales				0		8	0
	Elaboración de revista institucional cecytech MÁ BIC				0		3	0
	Periódico mural cecytech MÁ BIC				0		9	0

**DESTINO DE LOS RECURSOS FEDERALES QUE RECIBEN UNIVERSIDADES E INSTITUCIONES DE**  
**En términos del artículo 38, fracción I del Decreto de Presupuesto de Egresos de la Federación para el**  
**Programas y cumplimiento de metas**  
**Cifras acumuladas desde enero al periodo que se reporta**

**Fracción I**

Universidad / Institución	Programa	Gasto Ejercicio (Millones de pesos)			Metas alcanzadas al período Enero-Diciembre	Metas alcanzadas al período enero-diciembre		
		Enero-Octubre	Enero-Noviembre	Enero-Diciembre		Meta Anual Indicador / (variable meta)	Metas programadas enero-dic	Metas alcanzadas enero-dic
	Celebrar foro de creatividad, emprendedurismo y productividad				2		1	2
	Participar en exposiciones y ferias con proyectos exitosos elaborados en planteles				3		2	3
	Participar en los torneos local, estatal e internacional de robótica				2		5	2
	Participar en los torneos de robótica en el extranjero				1		1	1
	Capacitar a los alumnos y docentes en robótica				0		2	0
	Realizar el torneo estatal de robótica intercecyt				0		1	0
	Programa de cursos y capacitaciones a docentes y alumnos				13		6	13
	Participar con exposiciones de proyectos en el ámbito de ciencia y tecnología				1		1	1
	Asistir a conferencias de ciencia y tecnología				1		1	1

**DESTINO DE LOS RECURSOS FEDERALES QUE RECIBEN UNIVERSIDADES E INSTITUCIONES DE**  
**En términos del artículo 38, fracción I del Decreto de Presupuesto de Egresos de la Federación para el**  
**Programas y cumplimiento de metas**  
**Cifras acumuladas desde enero al periodo que se reporta**

**Fracción I**

Universidad / Institución	Programa	Gasto Ejercido (Millones de pesos)			Metas alcanzadas al periodo Enero-Diciembre	Metas alcanzadas al periodo enero-diciembre		
		Enero-Octubre	Enero-Noviembre	Enero-Diciembre		Meta Anual Indicador / (Variable meta)	Metas programadas enero-dic	Metas alcanzadas enero-dic
	Realizar el concurso de creatividad e innovación tecnológica 2019, de alumnos y docentes en su etapa regional y estatal				2		2	2
	Participar en el concurso de creatividad e innovación tecnológica 2019 de alumnos y docentes en su etapa nacional				1		1	1
	Implementación del modelo de formación dual				32		20	32
	Gestionar y analizar las propuestas de colaboración con otras instituciones				24		6	24
	Evaluación a orientadores educativos				2		2	2
	Aplicación de encuestas para evaluar al orientador educativo				1		2	1
	Evaluación al desempeño académico				0		2	0
	Aplicación de la prueba PLANEA				0		1	0
<b>Total</b>		11,305,682.65	12,450,432.30	20,361,572.43	317			317

DESTINO DE LOS RECURSOS FEDERALES QUE RECIBEN UNIVERSIDADES E INSTITUCIONES DE EDUCACIÓN MEDIA SUPERIOR Y SUPERIOR

En términos del artículo 38, fracción II del Decreto de Presupuesto de Egresos de la Federación para el Ejercicio Fiscal 2019

Costo de la plantilla de personal

Cifras acumuladas desde enero al periodo que se reporta

Fracción II

Universidad / Institución	Estructura de la Plantilla													
	Categoría	Tipo de personal	Costo unitario bruto (pesos)			Número de plazas			Responsabilidad laboral	Unidad	Costo total de la plantilla (Pesos)			
			Oct	Nov	Dic	Oct	Nov	Dic			Oct	Nov	Dic	Acumulado Enero-Diciembre
COLEGIO DE ESTUDIOS CIENTÍFICOS Y TECNOLÓGICOS DEL ESTADO DE CHIAPAS	DIRECTOR GENERAL	ADMINISTRATIVO	63,576.00	63,576.00	329,052.00	1	1	1	DIRECTOR GENERAL	D.C.	63,576.60	63,576.60	329,051.94	1,035,233.54
	DIRECTOR DE AREA	ADMINISTRATIVO	49,506.00	49,506.00	193,369.00	5	5	5	DIRECTOR DE AREA	D.C.	247,529.70	247,529.70	966,842.91	3,229,976.47
	JEFE DE DEPARTAMENTO	ADMINISTRATIVO	36,759.00	36,759.00	178,738.00	11	11	11	JEFE DE DEPARTAMENTO	D.C.	404,352.34	404,352.34	1,958,118.86	6,623,092.74
	DIRECTOR DE PLANTEL	ADMINISTRATIVO	39,362.00	41,577.00	202,567.00	10	10	10	DIRECTOR DE PLANTEL	PLANTEL	393,616.40	415,773.90	2,025,656.33	10,434,998.44
	COORDINADOR DE PLANTEL	ADMINISTRATIVO	39,691.00	40,012.00	181,378.00	*15	116	*25	COORDINADOR DE PLANTEL	PLANTEL	4,584,513.56	4,641,414.82	22,672,213.42	70,101,856.62
	SUPERVISOR	ADMINISTRATIVO	16,862.00	15,918.00	82,735.00	15	15	15	SUPERVISOR	PLANTEL	252,935.90	253,769.59	1,241,028.23	4,233,408.92
	JEFE DE OFICINA	ADMINISTRATIVO	15,788.00	15,749.00	75,209.00	*04	108	*07	JEFE DE OFICINA	PLANTEL	1,641,909.51	1,700,683.09	8,047,383.97	29,280,415.66
	PROGRAMADOR	ADMINISTRATIVO	13,228.00	12,549.00	57,162.00	51	58	58	PROGRAMADOR	PLANTEL	669,534.65	727,867.78	3,315,367.76	11,529,035.78
	TRABAJADORA SOCIAL	ADMINISTRATIVO	12,018.00	11,605.00	51,690.00	41	45	45	TRABAJADORA SOCIAL	PLANTEL	492,736.58	522,205.85	2,326,059.66	7,934,642.54
	LABORATORISTA	ADMINISTRATIVO	11,022.00	10,982.00	49,519.00	44	45	45	LABORATORISTA	PLANTEL	488,496.47	494,172.30	2,228,343.85	8,642,364.13
	ENCARGADO DE ORDEN	ADMINISTRATIVO	11,522.00	11,433.00	51,955.00	53	54	55	ENCARGADO DE ORDEN	PLANTEL	610,680.53	617,390.45	2,857,523.93	11,378,730.65
	SECRETARIA DE DIRECTOR GENERAL	ADMINISTRATIVO	15,590.00	15,590.00	75,418.00	1	1	1	SECRETARIA DE DIRECTOR GENERAL	D.C.	15,589.67	15,589.67	75,417.71	276,160.42
	CAPTURISTA	ADMINISTRATIVO	10,599.00	10,809.00	45,797.00	84	85	84	CAPTURISTA	PLANTEL	890,325.54	918,772.16	3,846,986.63	14,578,135.28
	ENFERMERA	ADMINISTRATIVO	12,460.00	11,693.00	57,014.00	9	9	8	ENFERMERA	PLANTEL	112,137.63	105,239.77	456,115.09	1,979,748.92
	SECRETARIA DE DIRECTOR DE AREA	ADMINISTRATIVO	13,228.00	13,168.00	64,223.00	5	5	5	SECRETARIA DE DIRECTOR DE AREA	D.C.	65,840.75	65,840.75	321,114.06	1,177,253.42
	SECRETARIA DE DIRECTOR DE PLANTEL	ADMINISTRATIVO	11,273.00	11,264.00	50,550.00	36	35	35	SECRETARIA DE DIRECTOR DE PLANTEL	PLANTEL	405,811.68	394,245.32	1,769,234.84	7,295,913.74
	BIBLIOTECARIO	ADMINISTRATIVO	10,277.00	10,212.00	45,669.00	33	33	33	BIBLIOTECARIO	PLANTEL	339,139.49	333,680.15	1,507,080.20	6,192,592.09
	ALMACENISTA	ADMINISTRATIVO	8,962.00	8,603.00	37,638.00	16	15	14	ALMACENISTA	PLANTEL	143,396.26	129,040.35	526,932.81	2,466,716.35
	TAQUIMECANOGRAFA	ADMINISTRATIVO	9,022.00	8,836.00	39,207.00	45	45	42	TAQUIMECANOGRAFA	PLANTEL	405,971.68	397,640.18	1,646,712.15	7,180,177.99
	AUXILIAR DE SERVICIOS	ADMINISTRATIVO	8,251.00	8,263.00	33,448.00	70	70	70	AUXILIAR DE SERVICIOS	PLANTEL	570,564.13	571,412.76	2,341,359.39	9,703,283.01
	VIGILANTE	ADMINISTRATIVO	8,899.00	8,845.00	37,828.00	*06	105	*04	VIGILANTE	PLANTEL	943,280.63	928,775.03	3,934,076.63	16,376,669.23
	OFICIAL DE MANTENIMIENTO	ADMINISTRATIVO	8,864.00	8,539.00	36,195.00	17	16	15	OFICIAL DE MANTENIMIENTO	PLANTEL	150,683.89	136,617.00	572,923.13	2,611,568.74
	SUBDIRECTOR DE AREA	ADMINISTRATIVO	43,752.00	43,752.00	185,487.00	3	3	3	SUBDIRECTOR DE AREA	D.C.	131,254.98	131,254.98	556,461.10	2,089,504.76
	TECNICO ESPECIALIZADO	ADMINISTRATIVO	15,402.00	15,182.00	73,157.00	34	34	33	TECNICO ESPECIALIZADO	PLANTEL	523,658.88	516,185.46	2,414,166.39	8,622,669.02
	ANALISTA ESPECIALIZADO	ADMINISTRATIVO	14,089.00	14,130.00	65,903.00	72	72	73	ANALISTA ESPECIALIZADO	PLANTEL	1,014,424.22	1,017,386.84	4,810,888.37	17,209,590.60
	DIRECTOR DE PLANTEL "B"	ADMINISTRATIVO	58,680.00	58,270.00	284,720.00	32	33	33	DIRECTOR DE PLANTEL "B"	PLANTEL	1,877,774.84	1,922,909.96	9,395,775.75	27,942,606.71
	DIRECTOR DE PLANTEL "C"	ADMINISTRATIVO	86,793.00	86,793.00	455,684.00	1	1	1	DIRECTOR DE PLANTEL "C"	PLANTEL	86,793.06	86,793.06	455,684.19	1,437,048.67
	SUBDIRECTOR DE PLANTEL "B"	ADMINISTRATIVO	42,375.00	42,903.00	226,383.00	25	24	22	SUBDIRECTOR DE PLANTEL "B"	PLANTEL	1,059,386.04	1,029,680.82	4,980,423.96	17,317,793.06
	SUBDIRECTOR DE PLANTEL "C"	ADMINISTRATIVO	50,929.00	50,929.00	260,848.00	3	3	3	SUBDIRECTOR DE PLANTEL "C"	PLANTEL	152,785.52	152,785.52	782,544.14	2,218,793.71
	ADMINISTRATIVO ESPECIALIZADO	ADMINISTRATIVO	9,509.00	9,304.00	39,725.00	33	38	38	ADMINISTRATIVO ESPECIALIZADO	PLANTEL	317,083.38	353,560.27	1,509,548.66	4,963,760.37
	CHOFER	ADMINISTRATIVO	8,397.00	8,397.00	37,558.00	5	5	5	CHOFER	PLANTEL	41,986.15	41,986.15	187,788.17	744,843.01
	INGENIERO EN SISTEMAS	ADMINISTRATIVO	16,784.00	16,784.00	81,656.00	2	2	2	INGENIERO EN SISTEMAS	PLANTEL	33,567.46	33,567.46	163,311.84	593,727.19
	COORD. DE TECNICOS ESPECIALIZADOS	ADMINISTRATIVO	16,649.00	16,649.00	81,010.00	4	4	4	COORD. DE TECNICOS ESPECIALIZADOS	PLANTEL	66,597.78	66,597.78	324,040.96	1,174,600.67
OPERADOR DE EQ. TIP. ESPECIAL.	ADMINISTRATIVO	10,068.00	10,068.00	47,084.00	1	1	1	OPERADOR DE EQ. TIP. ESPECIAL.	D.C.	10,065.59	10,065.59	47,083.84	185,572.61	
COMISARIO	ADMINISTRATIVO	16,206.00	21,956.00	109,795.00	1	1	1	COMISARIO	D.C.	16,206.36	21,956.36	109,794.96	304,624.30	
PROFESOR CECYT I	DOCENTE	13,928.00	13,818.00	52,734.00	439	444	446	PROFESOR CECYT I	PLANTEL	6,114,290.36	6,179,762.99	23,519,425.98	92,940,454.62	
PROFESOR CECYT II	DOCENTE	26,471.00	26,354.00	132,268.00	59	59	59	PROFESOR CECYT II	PLANTEL	1,561,774.34	1,554,914.52	7,803,815.84	27,566,186.29	
PROFESOR CECYT III	DOCENTE	33,754.00	33,604.00	171,307.00	173	173	173	PROFESOR CECYT III	PLANTEL	5,839,426.71	5,813,459.12	29,636,153.96	102,692,372.70	
PROFESOR CECYT IV	DOCENTE	39,363.00	39,369.00	205,583.00	65	65	65	PROFESOR CECYT IV	PLANTEL	2,558,608.36	2,558,963.32	13,962,867.96	45,437,040.78	



DESTINO DE LOS RECURSOS FEDERALES QUE RECIBEN INIVERSIDADES E INSTITUCIONES DE EDJCIÓN MEDIA SUPERIOR Y SUPERIOR  
 En términos del artículo 38, fracción III del Decreto de Presupuesto de Egresos de la Federación para el Ejercicio Fiscal 2019  
 Desglose del gasto corriente de operación  
 Cifras acumuladas desde enero al periodo que se reporta

**Fracción III**

Universidad / Institución	Gasto Corriente de Operación ( Pesos )									Total		
	Materiales y Suministros			Servicios Generales			Otros			Enero-Octubre	Enero-Noviembre	Enero-Diciembre
	Enero-Octubre	Enero-Noviembre	Enero-Diciembre	Enero-Octubre	Enero-Noviembre	Enero-Diciembre	Enero-Octubre	Enero-Noviembre	Enero-Diciembre			
COLEGIO DE ESTUDIOS CIENTIFICOS Y TECNOLÓGICOS DEL ESTADO DE CHIAPAS	1,866,913.47	2,019,813.49	5,295,418.41	9,438,769.18	10,430,618.81	15,066,154.02	0.00	0.00	0.00	11,305,682.65	12,450,432.30	20,361,572.43



## ESTADOS FINANCIEROS AL 31 DE OCTUBRE DE 2019


### INDICE

- 
- 1 ESTADO DE SITUACIÓN FINANCIERA
  - 2 ESTADO DE ACTIVIDADES
  - 3 ESTADO DE VARIACION DE LA HACIENDA PUBLICA
  - 4 ESTADO DE CAMBIOS EN LA SITUACION FINANCIERA
  - 5 ESTADO DE FLUJOS DE EFECTIVO
  - 6 ESTADO ANALITICO DEL ACTIVO
  - 8 NOTAS A LOS ESTADOS FINANCIEROS
  - 13 APLICACION Y DISPONIBILIDAD DEL PRESUPUESTO DE EGRESOS
  - 14 INTEGRACION DEL PRESUPUESTO
  - 15 BALANZA DE COMPROBACIÓN MENSUAL
  - 16 BALANZA DE COMPROBACIÓN ACUMULADA
  - 27 CONCILIACION DE RECURSOS FEDERALES
  - 28 CONCILIACION DE RECURSOS PRESUPUESTARIOS  
Y BANCARIOS DE RECURSOS FEDERALES
  - 38 CONCILIACIONES BANCARIAS
-


**SISTEMA CONTABLE 2019**  
**ESTADO DE SITUACIÓN FINANCIERA**  
**AL 31 DE OCTUBRE DEL 2019**

 Página 1 de 1  
 Fecha: 12/11/2019

ACTIVO	2019	2018	PASIVO	2019	2018
<b>ACTIVO</b>			<b>PASIVO</b>		
<b>Activo Circulante</b>			<b>Activo Circulante</b>		
Efectivo y Equivalentes	384,237,766.39	304,300,369.00	Cuentas por Pagar a Corto Plazo	34,672,448.19	53,738,698.15
Derechos a Recibir Efectivo o Equivalentes	31,705,129.87	1,998,100.55	Documentos por Pagar a Corto Plazo		
Derechos a Recibir Bienes o Servicios		6,884,802.39	Percepción a Corto Plazo de la Deuda Pública a Largo Plazo		
Inventarios			Títulos y Valores a Corto Plazo		
Almacenes			<b>Pasivos Diferidos a Corto Plazo</b>		
Estimación por Pérdida o Deterioro de Activos Circulantes			Fondos y Bienes de Terceros en Garantía y/o Administración a Corto Plazo	40,770.32	249,780.07
Otros Activos Circulantes			<b>Provisiones a Corto Plazo</b>		
			Otros Pasivos a Corto Plazo	750,338.78	95,072.25
<b>Total de Activos Circulantes</b>	<b>416,942,896.26</b>	<b>316,103,271.94</b>	<b>Total de Pasivos Circulantes</b>	<b>35,463,557.29</b>	<b>54,081,449.47</b>
<b>Activo No Circulante</b>			<b>Pasivo No Circulante</b>		
Inversiones Financieras a Largo Plazo	2,062,843.02	277,407.19	Cuentas por Pagar a Largo Plazo		
Derechos a Recibir Efectivo o Equivalentes a Largo Plazo			Documentos por Pagar a Largo Plazo		
Bienes Inmuebles, Infraestructura y Construcciones en Proceso	460,653,647.12	457,368,666.82	Deuda Pública a Largo Plazo		
Bienes Muebles	103,045,987.85	704,949,603.23	Pasivos Diferidos a Largo Plazo	44,929.72	
Activos Intangibles	210,720.00	216,720.00	Fondos y Bienes de Terceros en Garantía y/o Administración a Largo Plazo		
Depreciación, Deterioro y Amortización Acumulada de Bienes	(124,884,884.71)	(125,282,378.71)	Provisiones a Largo Plazo		
Activos Diferidos	6,884,802.39		<b>Total de Pasivos No Circulantes</b>	<b>44,929.72</b>	
Estimación por Pérdida o Deterioro de Activos no Circulantes			<b>Total de Pasivo</b>	<b>35,508,487.01</b>	<b>54,081,449.47</b>
Otros Activos no Circulantes			<b>HACIENDA PÚBLICA / PATRIMONIO</b>		
			Hacienda Pública/Patrimonio Contribuido	24,412,890.19	23,654,180.19
<b>Total de Activos No Circulantes</b>	<b>648,579,835.65</b>	<b>536,623,017.53</b>	Aportaciones		
<b>Total del Activo</b>	<b>944,521,951.91</b>	<b>849,807,089.47</b>	Donaciones de Capital	24,412,890.19	20,651,160.10
			Actualización de la Hacienda Pública/Patrimonio		
			Hacienda Pública/Patrimonio Generado	884,200,874.71	772,071,462.81
			Resultados del Ejercicio (Ahorro/Desahorro)	108,599,990.02	(162,294,561.90)
			Resultados de Ejercicios Anteriores	727,682,209.93	874,806,971.39
			Revalúos	38,308,792.40	35,308,792.40
			<b>Reservas</b>		
			Reservas	14,309,682.38	14,250,260.93
			Rectificaciones de Resultados de Ejercicios Anteriores		
			Exceso o Insuficiencia en la Actualización de la Hacienda Pública/Patrimonio		
			Resultado por Posición Monetaria		
			Resultado por Tenencia de Activos no Monetarios		
			<b>Total Hacienda Pública/Patrimonio</b>	<b>909,013,464.99</b>	<b>785,725,849.00</b>
			<b>Total del Pasivo y Hacienda Pública/Patrimonio</b>	<b>944,521,951.91</b>	<b>849,807,089.47</b>



Lic. Alexandra M. Figueroa Ewanchyna  
 Directora Administrativa



C.P. Marcos Antonio Cruz Camas  
 Jefe del Depto. de Recursos Financieros

"Bajo protesta de decir verdad declaramos que los Estados Financieros y sus notas, son razonablemente correctos y son responsabilidad del emisor".





GOBIERNO CONSTITUCIONAL DEL ESTADO DE CHIAPAS  
COLEGIO DE ESTUDIOS CIENTÍFICOS Y TECNOLÓGICOS DEL ESTADO DE CHIAPAS

SISTEMA CONTABLE 2019  
ESTADO DE SITUACIÓN FINANCIERA  
AL 31 DE OCTUBRE DEL 2019

Página 1 de 1  
Fecha: 12/11/2019

ACTIVO	2019	2018	PASIVO	2019	2018
<b>ACTIVO</b>			<b>PASIVO</b>		
<b>Activo Circulante</b>			<b>Activo Circulante</b>		
Efectivo y Equivalentes	366,237,786.39	304,200,389.00	Cuentas por Pagar a Corto Plazo	34,672,448.18	53,726,588.15
Efectivo	332,500.00		Servicios Personales por Pagar a Corto Plazo	2,383,073.49	18,710,303.54
Bancos/Dependencias y Otros	182,448,528.88	54,787,812.83	Proveedores por Pagar a Corto Plazo	6,145,352.85	2,539,681.55
Inversiones Temporales (Hasta 3 Meses)	4,168,431.45	45,718,951.11			
Fondos con Afectación Específica	186,812,663.45	203,317,282.15			
Depósitos de Fondos de Terceros en Garantía y/o Administración	477,661.59	476,342.01			
<b>Derechos a Recibir Efectivo o Equivalentes</b>	<b>11,785,129.87</b>	<b>1,998,166.55</b>	Relaciones y Contrataciones por Pagar a Corto Plazo	11,741,602.88	32,011,810.81
Cuentas por Cobrar a Corto Plazo	10,577,089.48	41,042.67	Otras Cuentas por Pagar a Corto Plazo	11,369,368.93	418,788.16
Derechos Diversos por Cobrar a Corto Plazo	21,128,040.39	1,951,051.88	Documentos por Pagar a Corto Plazo		
Derechos a Recibir Bienes o Servicios		6,884,802.39	Porción a Corto Plazo de la Deuda Pública a Largo Plazo		
Anticipos a Proveedores y a Adquisición de Bienes y Prestación de Servicios a Corto Plazo		6,884,802.39			
<b>Inventarios</b>			<b>Títulos y Valores a Corto Plazo</b>		
			<b>Pasivos Diferidos a Corto Plazo</b>		
<b>Almacenes</b>			Fondos y Bienes de Terceros en Garantía y/o Administración a Corto Plazo	40,770.32	249,780.07
<b>Estimación por Pérdida o Deterioro de Activos Circulantes</b>			Fondos en Administración a Corto Plazo	40,770.32	249,780.07
			Provisiones a Corto Plazo		
<b>Otros Activos Circulantes</b>			Otros Pasivos a Corto Plazo	780,118.78	95,074.43
			Otros Pasivos Circulantes	750,338.78	95,072.25
<b>Total de Activos Circulantes</b>	<b>395,842,916.26</b>	<b>313,183,271.84</b>	<b>Total de Pasivos Circulantes</b>	<b>35,441,557.29</b>	<b>54,081,442.47</b>
<b>Activo No Circulante</b>			<b>Pasivo No Circulante</b>		
Inversiones Financieras a Largo Plazo			Cuentas por Pagar a Largo Plazo		
Derechos a Recibir Efectivo o Equivalentes a Largo Plazo	2,042,843.02	277,407.19	Documentos por Pagar a Largo Plazo		
Deudores Diversos a Largo Plazo	2,062,843.02	277,407.19	Deuda Pública a Largo Plazo		
Bienes Inmuebles, Infraestructura y Construcciones en Proceso	460,853,547.12	457,388,365.82	Pasivos Diferidos a Largo Plazo	44,828.72	
Terrenos	28,652,140.03	27,493,436.03	Otros Pasivos Diferidos a Largo Plazo	44,829.72	
Edificios no Habitacionales	205,242,105.82	203,116,828.22	Fondos y Bienes de Terceros en Garantía y/o Administración a Largo Plazo		
Otros Bienes Inmuebles	226,759,301.57	226,759,301.57			
<b>Bienes Muebles</b>	<b>283,845,987.83</b>	<b>204,943,583.23</b>	<b>Provisiones a Largo Plazo</b>		
Mobiliario y Equipo de Administración	48,461,540.70	48,481,540.70	<b>Total de Pasivos No Circulantes</b>	<b>44,828.72</b>	
Mobiliario y Equipo Educativo y Recreativo	58,839,085.13	58,839,085.13	<b>Total de Pasivo</b>	<b>35,508,487.01</b>	<b>54,081,442.47</b>
Equipo e Instrumental Médico y de Laboratorio	40,238,405.48	40,238,405.48	<b>HACIENDA PÚBLICA / PATRIMONIO</b>		
Vehículos y Equipo de Transporte	9,280,901.47	9,878,417.47	Hacienda Pública/Patrimonio Contribuido	24,812,890.19	23,654,186.19
Máquinas, Otros Equipos y Herramientas	49,005,281.25	49,005,280.65	Aportaciones		
Colectores, Obras de Arte y Objetos Valiosos	2,773.80	2,773.80	Donaciones de Capital	24,812,890.19	23,654,186.19
<b>Activos Intangibles</b>	<b>218,126.09</b>	<b>318,738.98</b>	Donaciones de Capital	24,812,890.19	23,654,186.19
Software	218,126.09	218,720.00	Actualización de la Hacienda Pública/Patrimonio		
<b>Depreciación, Deterioro y Amortización Acumulada de Bienes</b>	<b>(124,894,884.71)</b>	<b>(125,282,378.71)</b>	Hacienda Pública/Patrimonio Generado	884,220,574.71	772,071,452.81
Depreciación Acumulada de Bienes Inmuebles	(45,924,551.05)	(45,924,551.05)	Resultados del Ejercicio (Ahorro/Desahorro)	106,539,890.02	(152,284,581.90)
Depreciación Acumulada de Bienes Muebles	(78,795,526.57)	(79,193,039.57)	Resultados del Ejercicio (Ahorro/Desahorro)	106,539,890.02	(152,284,581.90)
<b>Amortización Acumulada de Activos Intangibles</b>	<b>(164,788.09)</b>	<b>(164,788.09)</b>	Resultados de Ejercicios Anteriores	727,982,209.92	874,808,071.38
<b>Activos Diferidos</b>	<b>6,884,802.39</b>		Resultados de Ejercicios Anteriores	727,982,209.93	874,808,071.38
Anticipos a Largo Plazo	6,884,802.39		Revalúos	35,308,792.40	35,308,792.40
			Revalúo de Bienes Inmuebles	35,308,792.40	35,308,792.40
<b>Estimación por Pérdida o Deterioro de Activos no Circulantes</b>			<b>Reservas</b>	<b>14,309,582.35</b>	<b>14,250,260.83</b>
			Reservas de Patrimonio	14,309,582.35	14,250,260.83
<b>Otros Activos no Circulantes</b>			Rectificaciones de Resultados de Ejercicios Anteriores		
			Exceso o Insuficiencia en la Actualización de la Hacienda Pública/Patrimonio		
<b>Total de Activos No Circulantes</b>	<b>548,579,035.65</b>	<b>536,623,817.53</b>	Resultado por Posición Monetaria		
<b>Total del Activo</b>	<b>944,521,951.91</b>	<b>849,807,089.37</b>	Resultado por Tenencia de Activos no Monetarios		
			<b>Total Hacienda Pública/Patrimonio</b>	<b>909,013,464.90</b>	<b>786,725,648.00</b>
			<b>Total del Pasivo y Hacienda Pública/Patrimonio</b>	<b>944,521,951.91</b>	<b>849,807,089.47</b>

Lic. Alexandra M. Figueroa Ewanchyna

Directora Administrativa

"Bajo protesta de decir verdad declaramos que los Estados Financieros y sus notas, son razonablemente correctos y son responsabilidad del emisor".

C.P. Marcos Antonio Cruz Gamás

Jefe del Depto. de Recursos Financieros



GOBIERNO CONSTITUCIONAL DEL ESTADO DE CHIAPAS  
COLEGIO DE ESTUDIOS CIENTÍFICOS Y TECNOLÓGICOS DEL ESTADO DE CHIAPAS

SISTEMA CONTABLE 2019  
ESTADO DE ACTIVIDADES  
DEL 1o. DE ENERO AL 31 DE OCTUBRE DE 2019

Página 1 de 1  
Fecha: 12/11/2019

	2019	2018
<b>INGRESOS Y OTROS BENEFICIOS</b>		
<i>Ingresos de la Gestión</i>		
Impuestos		
Cuotas y Aportaciones de Seguridad Social		
Contribuciones de Mejoras		
Derechos		
Productos		
Aprovechamientos		
Ingreso por Venta de Bienes y Prestación de Servicios	1,054,975.78	1,362,851.16
<b>Participaciones, Aportaciones, Convenios, Incentivos Derivados de la Colaboración Fiscal, Fondo Distintos de Aportaciones, Transferencias, Asignaciones, Subsidios y Subvenciones, y Pensiones y Jubilaciones</b>	<b>608,825,832.49</b>	<b>860,007,743.31</b>
Participaciones, Aportaciones, Convenios, Incentivos Derivados de la Colaboración Fiscal y Fondos Distintos de Aportaciones		
Transferencias, Asignaciones, Subsidios y Subvenciones, y Pensiones y Jubilaciones	600,826,932.49	860,007,743.31
<b>Otros Ingresos y Beneficios</b>	<b>851,005.50</b>	<b>14,811,700.02</b>
Ingresos Financieros		
Incremento por Variación de Inventarios		
Disminución del Exceso de Estimaciones por Pérdida o Deterioro U Obsolescencia		
Disminución del Exceso de Provisiones		
Otros Ingresos y Beneficios Varios	261,523.31	8,324,622
<b>Total de Ingresos y Otros Beneficios</b>	<b>611,804,016.11</b>	<b>894,190,417.91</b>
<b>GASTOS Y OTRAS PÉRDIDAS</b>		
<i>Gastos de Funcionamiento</i>		
Servicios Personales		
Materiales y Suministros		
Servicios Generales	5,504,698.70	
<b>Transferencias, Asignaciones, Subsidios y Otras Ayudas</b>	<b>498,699,427.38</b>	<b>878,409,663.38</b>
Transferencias Internas y Asignaciones al Sector Público		
Transferencias al Resido del Sector Público		
Subsidios y Subvenciones		
Ayudas Sociales		
Pensionamientos y Jubilaciones		
Transferencias a Fideicomisos, Mandatos y Contratos Análogos		
Transferencias a la Seguridad Social		
Donativo		
Transferencias al Exterior		
<b>Participaciones y Aportaciones</b>		
Participaciones		
Aportaciones		
Convenios		
<b>Intereses, Comisiones y Otros Gastos de la Deuda Pública</b>		
Intereses de la Deuda Pública		
Comisiones de la Deuda Pública		
Gastos de la Deuda Pública		
Costo por Coberturas		
Apoyos Financieros		
<b>Otros Gastos y Pérdidas Extraordinarias</b>		<b>36,612,684.56</b>
Estimaciones, Depreciaciones, Deterioros, Obsolescencias, y Amortizaciones		
Provisiones		
Disminución de Inventarios		
Aumento por Insuficiencia de Estimaciones por Pérdida o Deterioro y Obsolescencia		
Aumento por Insuficiencia de Provisiones		
Otros Gastos	0.01	131,462,631.87
<b>Inversión Pública</b>		
Inversión Pública no Capitalizable		
<b>Total de Gastos y Otras Pérdidas</b>	<b>505,204,026.09</b>	<b>1,046,484,979.81</b>
<b>Resultados del Ejercicio (Ahorro/Desahorro)</b>	<b>106,599,990.02</b>	<b>(152,294,561.90)</b>

Lic. Alexandra M. Figueroa Ewanchyna

Directora Administrativa

C.P. Marcos Antonio Cruz Camas

Jefe del Depto. de Recursos Financieros

"Bajo protesta de decir verdad declaramos que los Estados Financieros y sus notas, son razonablemente correctos y son responsabilidad del emisor."



GOBIERNO CONSTITUCIONAL DEL ESTADO DE CHIAPAS  
COLEGIO DE ESTUDIOS CIENTÍFICOS Y TECNOLÓGICOS DEL  
ESTADO DE CHIAPAS  
SISTEMA CONTABLE 2019  
ESTADO DE ACTIVIDADES

DEL 1o. DE ENERO AL 31 DE OCTUBRE DE 2019

Página 1 de 3  
12/11/2019

Fecha:

NOMBRE	2019	2018
<b>INGRESOS Y OTROS BENEFICIOS</b>		
<b>INGRESOS DE GESTIÓN</b>		
<b>Impuestos</b>		
Impuestos sobre los Ingresos		
Impuestos sobre el Patrimonio		
Impuestos sobre la Producción, el Consumo y las Transacciones		
Impuestos al Comercio Exterior		
Impuestos sobre Nóminas y Asimilables		
Impuestos Ecológicos		
Accesorios de Impuestos		
Otros Impuestos		
Impuestos no Comprendidos en la Ley de Ingresos Vigente, Causados en Ejercicios Fiscales Anteriores Pendientes de Liquidación o Pago		
<b>Cuotas y Aportaciones de Seguridad Social</b>		
<b>Contribuciones de Mejoras</b>		
<b>Derechos</b>		
<b>Productos</b>		
<b>Aprovechamientos</b>		
<b>Ingresos por Venta de Bienes y Prestación de Servicios</b>	1,064,975.78	1,362,651.16
<b>Participaciones y Aportaciones</b>		
Participaciones		
Aportaciones		
Convenios		
Incentivos Derivados de la Colaboración Fiscal		
Fondos Distintos de Aportaciones		
<b>Transferencias, Asignaciones, Subsidios y Otras Ayudas</b>	<u>609,825,832.49</u>	<u>880,007,743.31</u>
Transferencias Internas y Asignaciones al Sector Público	609,825,832.49	880,007,743.31
Subsidios y Subvenciones		
Pensiones y Jubilaciones		
Transferencias del Fondo Mexicano del Petróleo para la Estabilización y el Desarrollo		
<b>OTROS INGRESOS Y BENEFICIOS</b>		
<b>Ingresos Financieros</b>	<u>651,685.53</u>	<u>12,811,700.92</u>
Intereses Ganados de Títulos, Valores y demás Instrumentos Financieros		
Otros Ingresos Financieros	651,685.53	12,811,700.92
<b>Incremento por Variación de Inventarios</b>		



**GOBIERNO CONSTITUCIONAL DEL ESTADO DE CHIAPAS**  
**COLEGIO DE ESTUDIOS CIENTÍFICOS Y TECNOLÓGICOS DEL**  
**ESTADO DE CHIAPAS**  
**SISTEMA CONTABLE 2019**  
**ESTADO DE ACTIVIDADES**

DEL 1o. DE ENERO AL 31 DE OCTUBRE DE 2019

Página 2 de 3  
12/11/2019

Fecha:

NOMBRE	2019	2018
<b>Disminución del Exceso de Estimaciones por Pérdida o Deterioro u Obsolescencia y Provisiones</b>		
Otros Ingresos y Beneficios Varios	261,522.31	8,322.52
<b>TOTAL DE INGRESOS</b>	<b>611,804,016.11</b>	<b>894,190,417.91</b>
<b>GASTOS Y OTRAS PÉRDIDAS</b>		
<b>Gastos de Funcionamiento</b>		
Servicios Personales		
Materiales y Suministros		
Servicios Generales	6,504,598.70	
<b>Transferencias, Asignaciones, Subsidios y Otras Ayudas</b>		
Transferencias Internas y Asignaciones al Sector Público	498,699,427.38	878,409,663.38
Transferencias al Resto del Sector Público		
Subsidios y Subvenciones		
Ayudas Sociales		
Pensiones y Jubilaciones		
Transferencias a Fideicomisos, Mandatos y Contratos Análogos		
Transferencias a la Seguridad Social		
Donativo		
Transferencias al Exterior		
<b>Participaciones y Aportaciones</b>		
Participaciones		
Aportaciones		
Convenios		
<b>Intereses, Comisiones y Otros Gastos de la Deuda Pública</b>		
<b>Otros Gastos y Pérdidas Extraordinarias</b>		
Estimaciones, Depreciaciones, Deterioros, Obsolescencias, Amortizaciones y Provisiones		36,612,684.56
Disminución de Inventarios		
Aumento por Insuficiencia de Estimaciones por Pérdida, Deterioro u Obsolescencia y Provisiones		
Otros Gastos	0.01	131,462,631.87
Resultado Integral de Financiamiento (RIF)		
<b>Otras Pérdidas</b>		



GOBIERNO CONSTITUCIONAL DEL ESTADO DE CHIAPAS  
COLEGIO DE ESTUDIOS CIENTÍFICOS Y TECNOLÓGICOS DEL  
ESTADO DE CHIAPAS  
SISTEMA CONTABLE 2019  
ESTADO DE ACTIVIDADES

DEL 1o. DE ENERO AL 31 DE OCTUBRE DE 2019

Página 3 de 3  
12/11/2019

Fecha:

NOMBRE	2019	2018
Inversión Pública		
Construcción de Bienes no Capitalizable		
TOTAL DE GASTOS Y OTRAS PÉRDIDAS	<u>805,204,026.09</u>	<u>1,046,484,978.81</u>
RESULTADOS DEL EJERCICIO (AHORRO/DESAHORRO)	<u>106,599,990.02</u>	<u>(152,294,561.90)</u>

Lic. Alexandra M. Figueroa Ewanchyna

Directora Administrativa

C.P. Marcos Antonio Cruz Camas

Jefe del Depto. de Recursos Financieros

"Bajo protesta de decir verdad declaramos que los Estados Financieros y sus notas, son razonablemente correctos y son responsabilidad del emisor".



GOBIERNO CONSTITUCIONAL DEL ESTADO DE CHIAPAS  
COLEGIO DE ESTUDIOS CIENTÍFICOS Y TECNOLÓGICOS DEL ESTADO DE  
CHIAPAS

SISTEMA CONTABLE 2019

ESTADO DE VARIACIÓN EN LA HACIENDA PÚBLICA


DEL 01 DE ENERO AL 31 DE OCTUBRE DE 2019

Página 1 de 1

Fecha:

12/11/2019

Concepto	Hacienda Pública / Patrimonio Contribuido	Hacienda Pública / Patrimonio Generado de Ejercicios Anteriores	Hacienda Pública / Patrimonio Generado del Ejercicio	Exceso o Insuficiencia en la Actualización de la Hacienda Pública/ Patrimonio	Total
Hacienda Pública / Patrimonio Contribuido Neto de 2017	23,654,186.19				23,654,186.19
Aportaciones					23,654,186.19
Donaciones de Capital	23,654,186.19				
Actualización de la Hacienda Pública/Patrimonio					
Hacienda Pública / Patrimonio Generado Neto de 2017		874,806,971.38	(152,294,561.90)	49,559,053.33	772,071,462.81
Resultados del Ejercicio (Ahorro/Desahorro)			(152,294,561.90)		(152,294,561.90)
Resultados del Ejercicios Anteriores		874,000,971.38			874,000,971.38
Revalúos				35,308,792.40	35,308,792.40
Reservas				14,250,260.93	14,250,260.93
Rectificaciones de Resultados de Ejercicios Anteriores					
Exceso o Insuficiencia en la Actualización de la Hacienda Pública / Patrimonio Neto de 2018					
Resultado por Posición Monetaria					
Resultado por Tenencia de Activos no Monetarios					
Hacienda Pública / Patrimonio Neto Final de 2018	23,654,186.19	874,806,971.38	(152,294,561.90)	49,559,053.33	795,725,649.00
Cambios en la Hacienda Pública / Patrimonio Contribuido Neto de 2019	1,158,704.00				1,158,704.00
Aportaciones					1,158,704.00
Donaciones de Capital	1,158,704.00				
Actualización de la Hacienda Pública/Patrimonio					
Variaciones de la Hacienda Pública / Patrimonio Generado Neto de 2019		(146,824,761.45)	258,894,551.92	59,321.43	112,129,111.90
Resultados del Ejercicio (Ahorro/Desahorro)			106,500,000.02		106,599,990.02
Resultados de Ejercicios Anteriores		(146,824,761.45)	152,294,561.90		5,469,800.45
Revalúos				59,321.43	59,321.43
Reservas					
Rectificaciones de Resultados de Ejercicios Anteriores					
Cambios en el Exceso o Insuficiencia en la Actualización de la Hacienda Pública / Patrimonio Neto de 2018					
Resultado por Posición Monetaria					
Resultado por Tenencia de Activos no Monetarios					
Hacienda Pública / Patrimonio Neto Final de 2019	24,812,890.19	727,982,209.93	106,599,990.02	49,618,374.76	909,013,464.90

  
Lic. Alexandra M. Figueroa Ewanchyna  
Directora Administrativa

  
C.P. Marcos Antonio Cruz Camas  
Jefe del Departamento de Recursos Financieros

"Bajo protesta de decir verdad declaramos que los Estados Financieros y sus notas, son razonablemente correctos y son responsabilidad del emisor".



GOBIERNO CONSTITUCIONAL DEL ESTADO DE CHIAPAS  
 COLEGIO DE ESTUDIOS CIENTÍFICOS Y TECNOLÓGICOS DEL ESTADO DE CHIAPAS

SISTEMA CONTABLE 2019  
 ESTADO DE CAMBIOS EN LA SITUACIÓN FINANCIERA  
 DEL 1o. DE ENERO AL 31 DE OCTUBRE DE 2019

	Origen	Aplicación
<b>ACTIVO</b>		
<i>Activo Circulante</i>		
Efectivo y Equivalentes		59,937,417.39
Derechos a Recibir Efectivo o Equivalentes		29,707,029.32
Derechos a Recibir Bienes o Servicios	6,884,802.39	
Inventarios		
Almacenes		
Eliminación por Pérdida o Deterioro de Activos Circulantes		
Otros Activos Circulantes		
<i>Activo No Circulante</i>		
Inversiones Financieras a Largo Plazo		1,785,416.83
Derechos a Recibir Efectivo o Equivalentes a Largo Plazo		3,234,981.90
Bienes Inmuebles, Infraestructura y Construcciones en Proceso	397,515.40	
Bienes Muebles		
Activos Intangibles		397,514.00
Depreciación, Deterioro y Amortización Acumulada de Bienes		6,884,802.39
Activos Diferidos		
Eliminación por Pérdida o Deterioro de Activos no Circulantes		
Otros Activos no Circulantes		
<b>PASIVO</b>		
<i>Pasivo Circulante</i>		
Cuentas por Pagar a Corto Plazo		19,064,139.96
Documentos por Pagar a Corto Plazo		
Porción a Corto Plazo de la Deuda Pública a Largo Plazo		
Títulos y Valores a Corto Plazo		
Pasivos Diferidos a Corto Plazo		209,009.75
Fondos y Bienes de Terceros en Garantía y/o Administración a Corto Plazo		
Provisiones a Corto Plazo	655,266.53	
Otros Pasivos a Corto Plazo		
<i>Pasivo No Circulante</i>		
Cuentas a Pagar a Largo Plazo		
Documentos por Pagar a Largo Plazo		
Deuda Pública a Largo Plazo	44,929.72	
Pasivos Diferidos a Largo Plazo		
Fondos y Bienes de Terceros en Garantía y/o Administración a Largo Plazo		
Provisiones a Largo Plazo		
<b>HACIENDA PÚBLICA/PATRIMONIO</b>		
<i>Hacienda Pública/Patrimonio Contribuido</i>		
Aportaciones	1,158,704.00	
Donaciones de Capital		
Actualización de la Hacienda Pública/Patrimonio		
<i>Hacienda Pública/Patrimonio Generado</i>		
Resultados del Ejercicio (Ahorro/Desahorro)	258,894,551.92	146,824,761.45
Resultados de Ejercicios Anteriores		
Revalúos	59,321.43	
Reservas		
Rectificaciones de Resultados de Ejercicios Anteriores		
<i>Exceso o Insuficiencia en la Actualización de la Hacienda Pública/Patrimonio</i>		
Resultado por Posición Monetaria		
Resultado por Tenencia de Activos no Monetarios		

Lic. Alexandra M. Figueroa Ewanchyna  
 Directora Administrativa

C.P. Marcos Antonio Cruz Camas  
 Jefe del Depto. de Recursos Financieros

"Bajo protesta de decir verdad declaramos que los Estados Financieros y sus notas, son razonablemente correctos y son responsabilidad del emisor".



GOBIERNO CONSTITUCIONAL DEL ESTADO DE CHIAPAS  
 COLEGIO DE ESTUDIOS CIENTÍFICOS Y TECNOLÓGICOS DEL ESTADO DE CHIAPAS

SISTEMA CONTABLE 2019  
 ESTADO DE FLUJOS DE EFECTIVO  
 DEL 01 DE ENERO AL 31 DE OCTUBRE DE 2019

Página 1 de 1  
 Fecha: 12/11/2019

CONCEPTO	2019	2018
<b>Flujos de Efectivo de las Actividades de Operación</b>		
<b>Origen</b>	511,804,016.11	894,190,417.91
Impuestos		
Cuotas y Aportaciones de Seguridad Social		
Contribuciones de Mejoras		
Derechos		
Productos		
Apropiamientos		
Ingresos por Venta de Bienes y Prestación de Servicios	1,004,975.70	1,362,651.10
Participaciones, Aportaciones, Convenios, Incentivos Derivados de la Colaboración Fiscal y Fondos Distintos de Aportaciones		
Transferencias, Asignaciones, Subsidios y Subvenciones, y Pensiones y Jubilaciones	606,825,832.49	680,067,745.81
Otros Orígenes de Operación	913,267.84	12,820,023.44
<b>Aplicación</b>	505,204,026.09	1,046,484,979.81
Servicios Personales		
Materiales y Suministros		
Servicios Generales	6,504,598.70	
Transferencias Internas y Asignaciones al Sector Público	468,989,127.38	870,400,007.98
Transferencias al Resto del Sector Público		
Subsidios y Subvenciones		
Ayudas Sociales		
Pensiones y Jubilaciones		
Transferencias a Fideicomisos, Mandatos y Contratos Análogos		
Transferencias a la Seguridad Social		
Donativos		
Transferencias al Exterior		
Participaciones		
Aportaciones		
Convenios		
Otras Aplicaciones de Operación	0.01	168,075,316.43
<b>Flujos Netos de Efectivo de las Actividades de Operación</b>	<b>106,599,990.02</b>	<b>(152,294,561.90)</b>
<b>Flujos de Efectivo de las Actividades de Inversión</b>		
<b>Origen</b>	169,794,905.72	502,057,298.36
Bienes Inmuebles, Infraestructura y Construcciones en Proceso		
Bienes Muebles	397,516.00	14,223,405.07
Otros Orígenes de Inversión	169,397,389.72	487,833,893.29
<b>Aplicación</b>	188,884,524.89	627,857,516.63
Bienes Inmuebles, Infraestructura y Construcciones en Proceso	3,284,981.30	248,214,000.38
Bienes Muebles	0.60	68,378,623.54
Otras Aplicaciones de Inversión	185,599,542.99	316,264,824.71
<b>Flujos Netos de Efectivo de las Actividades de Inversión</b>	<b>(28,089,619.17)</b>	<b>(125,800,218.27)</b>
<b>Flujos de Efectivo de las Actividades de Financiamiento</b>		
<b>Origen</b>	18,286,467.09	23,862,447.82
Endeudamiento Neto		
Interno		
Externo		
Otros Orígenes de Financiamiento	18,286,467.09	23,862,447.82
<b>Aplicación</b>	36,839,420.55	998,634.72
Servicios de la Deuda		
Interno		
Externo		
Otras Aplicaciones de Financiamiento	36,839,420.56	998,634.72
<b>Flujos Netos de Efectivo por Actividades de Financiamiento</b>	<b>(18,572,953.46)</b>	<b>22,863,813.10</b>
<b>Incremento/Disminución Neta en el Efectivo y Equivalentes al Efectivo</b>	<b>59,937,417.39</b>	<b>(255,230,967.07)</b>
<b>Efectivo y Equivalentes al Efectivo al Inicio del Ejercicio</b>	<b>304,300,369.00</b>	<b>559,531,336.07</b>
<b>Efectivo y Equivalentes al Efectivo al Final del Ejercicio</b>	<b>364,237,786.39</b>	<b>304,300,369.00</b>

Lic. Alexandra M. Figueroa Ewanchyna  
 Directora Administrativa

C.P. Marcos Antonio Cruz Camas  
 Jefe del Depto. de Recursos Financieros

"Bajo protesta de decir verdad declaramos que los Estados Financieros y sus notas, son razonablemente correctos y son responsabilidad del emisor".



**GOBIERNO CONSTITUCIONAL DEL ESTADO DE CHIAPAS**  
**COLEGIO DE ESTUDIOS CIENTÍFICOS Y TECNOLÓGICOS DEL**  
**ESTADO DE CHIAPAS**  
**SISTEMA CONTABLE 2019**  
**ESTADO ANALITICO DEL ACTIVO**

Página 1 de 1  
12/11/2019

DEL 01 DE ENERO AL 31 DE OCTUBRE DEL 2019

Fecha:

CONCEPTO	Saldo Inicial (01)	Cargas del Periodo	Abonos del Periodo	Saldo Final (31)	Variación del Periodo (31-01)
<b>ACTIVO</b>	<b>849,807,089.47</b>	<b>3,103,226,892.94</b>	<b>3,000,511,850.80</b>	<b>844,821,981.61</b>	<b>84,714,884.44</b>
<b>ACTIVO CIRCULANTE</b>	<b>313,183,271.94</b>	<b>3,088,190,113.61</b>	<b>3,005,430,469.29</b>	<b>395,942,916.26</b>	<b>82,759,644.32</b>
Efectivo y Equivalentes	304,300,369.00	2,821,700,710.72	2,764,883,263.34	361,237,186.39	60,937,417.30
Derechos a Recibir Efectivo o Equivalentes	1,995,100.65	263,394,901.69	233,087,872.57	31,708,128.57	29,707,029.32
Derechos a Recibir Bienes o Servicios	6,884,802.39	4,501.00	6,889,303.39		(6,884,802.39)
Inventarios					
Akrnagatos					
Estimación por Pérdida o Deterioro de Activos Circulantes					
Otros Activos Circulantes					
<b>ACTIVO NO CIRCULANTE</b>	<b>536,623,817.53</b>	<b>16,036,679.33</b>	<b>3,081,361.21</b>	<b>548,579,035.65</b>	<b>11,955,218.12</b>
Inversiones Financieras a Largo Plazo					
Derechos a Recibir Efectivo o Equivalentes a Largo Plazo	277,407.10	1,038,482.34	150,028.51	2,082,843.02	1,785,435.83
Bienes Inmuebles, Infraestructura y Construcciones en Proceso	467,368,688.82	5,729,712.00	2,444,730.70	480,853,547.12	3,284,881.30
Bienes Muebles	204,043,503.23	89,088.60	486,604.00	203,645,987.83	(397,515.40)
Activos Intangibles	216,720.00			216,720.00	
Depreciación, Deterioro y Amortización Acumulada de Bienes	(125,282,378.71)	397,514.00		(124,884,864.71)	397,514.00
Activos Diferidos		6,884,802.39		6,884,802.39	6,884,802.39
Estimación por Pérdida o Deterioro de Activos no Circulantes					
Otros Activos no Circulantes					

Lic. Alexandra M. Figueroa Ewanchyna  
Directora Administrativa

C.P. Marcos Antonio Cruz Camas

Jefe del Depto. de Recursos Financieros

"Bajo protesta de decir verdad declaramos que los Estados Financieros y sus notas, son razonablemente correctos y son responsabilidad del emisor".



GOBIERNO CONSTITUCIONAL DEL ESTADO DE CHIAPAS

COLEGIO DE ESTUDIOS CIENTÍFICOS Y TECNOLÓGICOS DEL  
ESTADO DE CHIAPAS  
SISTEMA CONTABLE 2019

ESTADO ANALITICO DEL ACTIVO

DEL 01 DE ENERO AL 31 DE OCTUBRE DEL 2019

Página 1 de 3  
Fecha: 12/11/2019

No. Cta	Cuenta Contable	Saldo Inicial (\$)	Cargos del Período	Abonos del Período	Saldo Final (\$)	Variación del Período
11	<b>ACTIVO CIRCULANTE</b>	313,183,271.84	3,068,190,113.61	3,005,430,469.29	308,942,916.26	82,759,644.32
111	<b>Efectivo y Equivalentes</b>	304,300,369.00	2,824,790,710.72	2,764,853,293.33	364,237,786.39	59,937,417.39
1111	Efectivo		2,111,297.19	1,778,797.19	332,500.00	332,500.00
1112	Bancos/Tesorería					
1113	Bancos/Dependencias y Otros	54,787,812.83	2,095,857,916.73	1,988,197,199.67	162,448,529.89	107,660,717.06
1114	Inversiones Temporales (Hasta 3 meses)	45,718,951.11	87,309,833.81	128,862,353.48	4,166,431.46	(41,552,519.65)
1115	Fondos con Afectación Específica	203,317,202.15	609,385,344.31	645,889,843.01	196,812,863.45	(6,504,598.70)
1116	Depósitos de Fondos de Terceros en Garantía y/o Administración	476,042.01	126,318.68	125,000.00	477,661.59	1,318.66
1119	Otros Efectivos y Equivalentes					
112	<b>Derechos a Recibir Efectivo o Equivalentes</b>	1,998,100.55	263,394,901.89	233,687,872.57	31,705,129.87	29,707,029.32
1121	Inversiones Financieras de Corto Plazo					
1122	Cuentas por Cobrar a Corto Plazo	41,042.67	84,622,143.27	74,080,096.46	10,577,080.48	10,536,046.01
1123	Deudores Diversos por Cobrar a Corto Plazo	1,957,057.88	178,772,758.62	159,601,776.11	21,128,040.39	19,170,982.51
1124	Ingresos por Recuperar a Corto Plazo					
1125	Deudores por Anticipos de la Tesorería a Corto Plazo					
1126	Préstamos Otorgados a Corto Plazo					
1129	Otros Derechos a Recibir Efectivo o Equivalentes a Corto Plazo					
113	<b>Derechos a Recibir Bienes o Servicios</b>	6,884,802.39	4,501.00	6,889,303.39		(6,884,802.39)
1131	Anticipo a Proveedores por Adquisición de Bienes y Prestación de Servicios a Corto Plazo	6,884,802.39	4,501.00	6,889,303.39		(6,884,802.39)
1132	Anticipo a Proveedores por Adquisición de Bienes Inmuebles y Muebles a Corto Plazo					
1133	Anticipo a Proveedores por Adquisición de Bienes Intangibles a Corto Plazo					
1134	Anticipo a Contratistas por Obras Públicas a Corto Plazo					
1139	Otros Derechos a Recibir Bienes o Servicios a Corto Plazo					
114	<b>Inventarios</b>					
1141	Inventario de Mercancías para Venta					
1142	Inventario de Mercancías Terminadas					
1143	Inventario de Mercancías en Proceso de Elaboración					
1144	Inventario de Materias Primas, Materiales y Suministros para Producción					
1145	Bienes en Tránsito					
115	<b>Almacenes</b>					
1151	Almacén de Materiales y Suministros de Consumo					
116	<b>Estimación por Pérdida o Deterioro de Activos Circulantes</b>					
1161	Estimaciones para Cuentas Incobrables por Derechos a Recibir Efectivo o Equivalentes					
1162	Estimación por Deterioro de Inventarios					
119	<b>Otros Activos Circulantes</b>					
1191	Valores en Garantía					

**COLEGIO DE ESTUDIOS CIENTÍFICOS Y TECNOLÓGICOS DEL  
 ESTADO DE CHIAPAS  
 SISTEMA CONTABLE 2019**
**ESTADO ANALITICO DEL ACTIVO**
**DEL 01 DE ENERO AL 31 DE OCTUBRE DEL 2019**

Fecha: 12/11/2019

Página 2 de 3

No. Cta.	Cuenta Contable	Saldo Inicial (SI)	Cargos del Periodo	Abonos del Periodo	Saldo Final (SF)	Variación del Periodo
1192	Bienes en Garantía (excluye depósitos de fondos)					
1193	Bienes Derivados de Embargos, Decomisos, Asseguramientos y Dación en Pago					
1194	Adquisición con Fondos de Terceros					
12	<b>ACTIVO NO CIRCULANTE</b>	<b>536,623,817.53</b>	<b>15,036,579.33</b>	<b>3,081,381.21</b>	<b>548,579,035.65</b>	<b>11,955,218.12</b>
121	<b>Inversiones Financieras a Largo Plazo</b>					
1211	Inversiones a Largo Plazo					
1212	Titulos y Valores a Largo Plazo					
1213	Fidelcomisos, Mandatos y Contratos Análogos					
1214	Participaciones y Aportaciones de Capital					
122	<b>Derechos a Recibir Efectivo o Equivalentes a Largo Plazo</b>	<b>277,407.19</b>	<b>1,935,462.34</b>	<b>150,026.51</b>	<b>2,062,843.02</b>	<b>1,785,435.83</b>
1221	Documentos por Cobrar a Largo Plazo					
1222	Deudores Diversos a Largo Plazo	277,407.19	1,035,462.34	150,026.51	2,062,843.02	1,785,435.83
1223	Ingresos por Recuperar a Largo Plazo					
1224	Préstamos Otorgados a Largo Plazo					
1229	Otros Derechos a Recibir Efectivo o Equivalentes a Largo Plazo					
123	<b>Bienes Inmuebles, Infraestructura y Construcciones en Proceso</b>	<b>457,368,565.82</b>	<b>5,729,712.00</b>	<b>2,444,730.70</b>	<b>460,653,547.12</b>	<b>3,284,981.30</b>
1231	Terrenos	27,493,436.03	1,158,704.00		28,652,140.03	1,158,704.00
1232	Viviendas					
1233	Edificios no Habitacionales	203,115,828.22	2,126,277.30		205,242,105.52	2,126,277.30
1234	Infraestructura					
1235	Construcciones en Proceso en Bienes de Dominio Público					
1236	Construcciones en Proceso en Bienes Propios					
1239	Otros Bienes Inmuebles	226,759,301.57	2,444,730.70	2,444,730.70	226,759,301.57	
124	<b>Bienes Muebles</b>	<b>204,043,503.23</b>	<b>89,088.60</b>	<b>486,604.00</b>	<b>203,645,987.83</b>	<b>(397,515.40)</b>
1241	Mobiliario y Equipo de Administración	48,481,540.70	89,088.00	89,088.00	48,481,540.70	
1242	Mobiliario y Equipo Educativo y Recreativo	56,639,085.13			56,639,085.13	
1243	Equipo e Instrumental Médico y de Laboratorio	40,236,405.48			40,236,405.48	
1244	Vehículos y Equipo de Transporte	9,678,417.47		397,516.00	9,280,901.47	(397,516.00)
1245	Equipo de Defensa y Seguridad					
1246	Maquinaria, Otros Equipos y Herramientas	49,005,280.65	0.60		49,005,281.25	0.60
1247	Colecciones, Obras de Arte y Objetos Valiosos	2,773.80			2,773.80	
1248	Activos Biológicos					
125	<b>Activos Intangibles</b>	<b>216,720.00</b>			<b>216,720.00</b>	
1251	Software	216,720.00			216,720.00	
1252	Patentes, Marcas y Derechos					
1253	Concesiones y Franquicias					
1254	Licencias					
1259	Otros Activos Intangibles					
126	<b>Depreciación, Deterioro y Amortización Acumulada de Bienes</b>	<b>(125,282,378.71)</b>	<b>397,514.00</b>		<b>(124,884,864.71)</b>	<b>397,514.00</b>



**COLEGIO DE ESTUDIOS CIENTÍFICOS Y TECNOLÓGICOS DEL  
 ESTADO DE CHIAPAS  
 SISTEMA CONTABLE 2019**
**ESTADO ANALITICO DEL ACTIVO**
**DEL 01 DE ENERO AL 31 DE OCTUBRE DEL 2019**


Página 3 de 3

Fecha: 12/11/2019

No. Cta.	Cuenta Contable	Saldo Inicial (SI)	Cargos del Período	Abonos del Período	Saldo Final (SF)	Variación del Período
1261	Depreciación Acumulada de Bienes Inmuebles	(45,924,551.05)			(45,924,551.05)	
1262	Depreciación Acumulada de Infraestructura					
1263	Depreciación Acumulada de Bienes Muebles	(19,193,039.57)	397,514.00		(18,795,525.57)	397,514.00
1264	Deterioro Acumulado de Activos Biológicos					
1265	Amortización Acumulada de Activos Intangibles	(164,788.09)			(164,788.09)	
127	Activos Diferidos		6,884,802.39		6,884,802.39	6,884,802.39
1271	Estudios, Formulación y Evaluación de Proyectos					
1272	Derechos sobre Bienes en Régimen de Arrendamiento Financiero					
1273	Gastos Pagados por Adelantado a Largo Plazo					
1274	Anticipos a Largo Plazo		6,884,802.39		6,884,802.39	6,884,802.39
1275	Beneficios al Retiro de Empleados Pagados por Adelantado					
1279	Otros Activos Diferidos					
128	Estimación por Pérdida o Deterioro de Activos no Circulantes					
1281	Estimaciones por Pérdida de Cuentas Incobrables de Documentos por Cobrar a Largo Plazo					
1282	Estimaciones por Pérdida de Cuentas Incobrables de Deudores Divorciados por Cobrar a Largo Plazo					
1283	Estimaciones por Pérdida de Cuentas Incobrables de Ingresos por Cobrar a Largo Plazo					
1284	Estimaciones por Pérdida de Cuentas Incobrables de Préstamos Otorgados a Largo Plazo					
1289	Estimaciones por Pérdida de Otras Cuentas Incobrables a Largo Plazo					
129	Otros Activos no Circulantes					
1291	Bienes en Concesión					
1292	Bienes en Arrendamiento Financiero					
1293	Bienes en Comodato					



 Lic. Alexandra M. Figueroa Ewanchyna  
 Directora Administrativa



 C.P. Marcos Antonio Cruz Cármas  
 Jefe del Depto. de Recursos Financieros

“Bajo protesta de decir verdad declaramos que los Estados Financieros y sus notas, son razonablemente correctos y son responsabilidad del emisor”.



## NOTAS A LOS ESTADOS FINANCIEROS AL 31 DE OCTUBRE DE 2019

Es responsabilidad del Colegio de Estudios Científicos y Tecnológicos del Estado de Chiapas, O.P.D. presentar razonablemente, en todos los aspectos importantes, la situación financiera con cifras al 31 de octubre de 2019 y los resultados de sus operaciones, las variaciones y cambios en la situación financiera.

Los registros sobre la información presupuestaria, contable y patrimonial, se realizaron respetando los postulados básicos y conforme a las normas, criterios y principios técnicos emitidos por el consejo nacional de armonización contable.

### I. NOTAS DE DESGLOSE

#### I.I INFORMACION CONTABLE

##### I.I.I.) NOTAS AL ESTADO DE SITUACION FINANCIERA

#### ACTIVO

#### EFFECTIVO Y EQUIVALENTES

#### NOTA1 BANCOS

Se registran los recursos otorgados por parte del Gobierno Federal y el Gobierno Estatal, así como los ingresos por las operaciones propias del Colegio, en este mes existe una disminución en relación al mes anterior, la cual deriva de la ejecución del presupuesto del presente mes, así como los recursos recibidos por ministraciones.





## NOTA2 INVERSIONES TEMPORALES

El saldo de esta cuenta, corresponde a las reservas de patrimonio que han sido creadas por autorización de la Junta Directiva en ejercicios anteriores, aumentando en relación con el mes anterior por los rendimientos generados.

## NOTA3 FONDOS CON AFECTACION ESPECÍFICA

El importe reflejado en esta cuenta se refiere a los recursos pendientes de radicar por la Secretaría de Hacienda Del Estado y El Gobierno Federal y se integra de la siguiente manera:

MES	MINISTRACION	FEDERAL	ESTATAL	TOTAL
<b>EJERCICIO 2012</b>				
JULIO	2012-04159 Y 03695		2,454,492.24	2,454,492.24
SEPTIEMBRE	2012-4842		1,434,202.00	1,434,202.00
OCTUBRE	2012-06385		2,437,927.26	2,437,927.26
NOVIEMBRE	2012- 06678		1,434,202.00	1,434,202.00
DICIEMBRE	2012-07441, 07825 y 07828		3,636,395.75	3,636,395.75
<b>SUB-TOTAL</b>		<b>0.00</b>	<b>11,397,219.25</b>	<b>11,397,219.25</b>
<b>EJERCICIO 2014</b>				
NOVIEMBRE	201411-M07397	0.01		0.01
<b>SUB-TOTAL</b>		<b>0.01</b>	<b>0.00</b>	<b>0.01</b>





MES	MINISTRACION	FEDERAL	ESTATAL	TOTAL
<b>EJERCICIO 2015</b>				
NOVIEMBRE	201511-MM7401*	10,096,040.26	1,752,994.32	20,849,043.58
DICIEMBRE	201512-MD8718	2,322,514.94		2,322,514.94
	201512 MM8424	13,840,155.56		13,840,155.56
<b>SUB-TOTAL</b>		<b>35,258,719.76</b>	<b>1,752,994.32</b>	<b>37,011,714.08</b>
<b>EJERCICIO 2016</b>				
JULIO	201607-MM3440	2,342,179.01		2,342,179.01
OCTUBRE	201610-MM5564	447,919.19		447,919.19
DICIEMBRE	201612-MD7960		111,085,167.68	111,085,167.68
<b>SUB-TOTAL</b>		<b>2,790,098.80</b>	<b>111,085,167.68</b>	<b>113,875,266.48</b>
<b>EJERCICIO 2017</b>				
SEPTIEMBRE	201709-MM5162	1,659,067.41		1,659,067.41
NOVIEMBRE	201711-MM6749	4,084,074.40		4,084,074.40
DICIEMBRE	201712-MM7723	5,843,235.19		5,843,235.19
DICIEMBRE	201712-MD8453	13,572,037.15		13,572,037.15
<b>SUB-TOTAL</b>		<b>25,158,414.15</b>	<b>0.00</b>	<b>25,158,414.15</b>
<b>EJERCICIO 2018</b>				
JULIO	201807-MM4197		2,726,034.25	2,726,034.25
NOVIEMBRE	201811- MM7027		2,644,546.10	2,644,546.10
	201812-MM8012, MV8538		3,999,469.13	3,999,469.13
DICIEMBRE			3,999,469.13	3,999,469.13
<b>SUB-TOTAL</b>			<b>9,370,049.48</b>	<b>9,370,049.48</b>

MES EJERCICIO 2019	MINISTRACION	FEDERAL	ESTATAL	TOTAL
SUB TOTAL		0.00	0.00	0.00
TOTAL		63,207,232.72	133,605,430.73	196,812,663.45

**NOTA4 DEPOSITOS DE FONDOS DE 3o EN GARANTIA Y/O ADMINISTRACION**

Estos recursos son garantías que se han entregado para poder hacer uso de algún bien o servicio, los cuales se integran:

EJERCICIO	SERVICIO	IMPORTE	
2007	ARRENDAMIENTO	\$ 68,605.00	
2010	ARRENDAMIENTO	19,000.00	
2011	ARRENDAMIENTO	37,100.00	
2015	ARRENDAMIENTO	34,069.91	
2017	ARRENDAMIENTO	100,075.00	\$ 258,849.91
2007	COMERCIAL	\$ 57,456.00	
2015	COMERCIAL	35,037.00	
2019	COMERCIAL	126,318.68	218,811.68
	<b>TOTAL</b>		<b>\$ 477,661.59</b>



## DERECHOS A RECIBIR EFECTIVOS Y EQUIVALENTES

### NOTA5 CUENTAS POR COBRAR A CORTO PLAZO.

Se refleja en los estados financieros un saldo de \$10,577,080.48 importe que se integra de la siguiente manera: \$10,572,762.81 préstamo financiero de ejercicios anteriores para solventar los pagos por servicios personales pendientes de regularizar. \$4,326.67 por el subsidio del presente mes entregado a los trabajadores de acuerdo a la Ley del Impuesto sobre la renta, el cual se compensa al momento de pagar el Impuesto Sobre Sueldos y Salarios.

## DERECHOS A RECIBIR BIENES Y SERVICIOS

### NOTA6 DEUDORES DIVERSOS POR COBRAR A CORTO PLAZO

EJERCICIO	NOMBRE	CONCEPTO	IMPORTE
2019	Cargos Bancarios	Comisión cobrada por el banco pendientes de reintegrar	50,732.01
2019	Gastos por Comprobar	Nómina Pendiente de Regularizar	3,252,348.81
2019	Gastos por Comprobar	Pendiente de Regularizar, transacciones por el nuevo edificio.	11,999,999.92
2019	Gastos por Comprobar	Recurso otorgado para la realización de los proyectos educativos pendientes de comprobar	5,824,959.65
	<b>TOTAL</b>		<b>\$ 21,128,040.39</b>





**SEP**  
SECRETARÍA DE  
EDUCACIÓN PÚBLICA



COLEGIO DE ESTUDIOS  
CIENTÍFICOS Y TECNOLÓGICOS  
DEL ESTADO DE CHIAPAS  
GOBIERNO DEL ESTADO



**NOTA7 ANTICIPO A PROVEEDORES POR ADQUISICION DE BIENES Y  
PRESTACION DE SERVICIOS A CORTO PLAZO**

Sin movimiento en el presente mes.

**BIENES DISPONIBLES PARA SU TRANSFORMACIÓN O CONSUMO**

**NOTA8 ALMACÉN DE MATERIALES Y SUMINISTROS DE CONSUMO**

Sin movimiento en el presente mes.

**INVERSIONES FINANCIERAS**

No Aplica.

**NOTA9 DEUDORES DIVERSOS A LARGO PLAZO**

EJERCICIO	NOMBRE	CONCEPTO	IMPORTE
2014	Descuentos Infonavit	Diferencias de Créditos Infonavit pagadas en forma extemporánea.	\$ 179,110.26
2015	Cargos Bancarios	Comisión cobrada por el banco pendientes de reintegrar	5,207.04
2016	Cargos Bancarios	Comisión cobrada por el banco pendientes de reintegrar	13,928.06
2017	Gastos por Comprobar	Recurso otorgado para la realización de los proyectos educativos pendientes de reintegrar	7,234.50
2017	Cargos Bancarios	Comisión cobrada por el banco pendientes de reintegrar	103,531.74
2018	Gastos por Comprobar	Recurso otorgado para la realización de los proyectos educativos pendientes de reintegrar	1,736,146.11
2018	Cargos Bancarios	Comisión cobrada por el banco pendientes de reintegrar	17,685.31
	<b>TOTAL</b>		<b>\$ 2,062,843.02</b>



## **BIENES MUEBLES, INMUEBLES E INTANGIBLES**

### **NOTA 10 BIENES INMUEBLES**

Se registra el terreno que ocupa el plantel 36 el Carmen, según avalúo catastral, por un monto de \$1,158,704 00

### **NOTA11 BIENES MUEBLES**

Sin movimiento en el presente mes.

### **NOTA12 ESTIMACIONES Y DETERIOROS**

Se aplica depreciación sobre los bienes muebles e inmuebles, de acuerdo a los porcentajes emitidos por el Consejo de Armonización Contable (CONAC), el registro de este año se realizará tal como lo marca la Normatividad Contable.





**PASIVO**

**NOTA 13 CUENTAS POR PAGAR A CORTO PLAZO**

CTA	CONCEPTO	2018	2019	TOTAL	COMENTARIOS
2111	Serv. Personales por Pagar a C.P.		2,383,073.49	2,383,073.49	Impuesto \$/nomina a pagar en el siguiente bimestre.
2112	Proveedores por Pagar a C.P.	973,725.17	5,171,627.71	6,145,352.88	Pasivos por cierre de ejercicio 2018
2117	Ret. y Cont. por Pagar a C.P.	6,107.90	11,738,524.96	11,744,632.86	Las retenciones por impuestos se pagan al siguiente mes.
2119	Otras cuentas por Pagar a C.P.		14,399,388.96	14,399,388.96	Subsidios por reintegros de acuerdo al convenio IMSS-Cecytech.
	<b>TOTAL</b>	<b>979,833.07</b>	<b>33,692,615.12</b>	<b>34,672,448.19</b>	

**NOTA15 FONDOS EN ADMINISTRACIÓN A CORTO PLAZO**

El importe de \$ 40,770.32 es con fuente de financiamiento ingresos propios.

CTA	CONCEPTO	2018	TOTAL
2162	SERVICIOS PERSONALES	\$ 40,770.32	\$ 40,770.32
	<b>TOTAL</b>	<b>\$ 40,770.32</b>	<b>\$ 40,770.32</b>

*[Handwritten signature]*



**NOTA16 OTROS PASIVOS CIRCULANTES**

El importe de \$ 750,338.78 corresponde a recursos depositados por el Gobierno Federal pendientes de regularizar.

**NOTA17 OTROS PASIVOS DIFERIDOS A LARGO PLAZO**

EJERCICIO	NOMBRE	CONCEPTO	IMPORTE
2015	Descuentos en Nómina de trabajadores	Estos saldos serán sometidos al grupo de trabajo, para determinar lo procedente.	\$ 899.26
2016	Descuentos en Nómina de trabajadores		5,938.42
2017	Descuentos en Nómina de trabajadores		1,582.27
2017	Rendimientos Financieros pendientes de regularizar		36,423.53
2018	Descuentos en Nómina de trabajadores		86.24
	<b>TOTAL</b>		



## I.1.2) NOTAS AL ESTADO DE VARIACION EN LA HACIENDA PÚBLICA

### I.1.2.1. PATRIMONIO CONTRIBUIDO

CONCEPTO	INICIAL	2019	COMENTARIOS
Donaciones de Capital	23,654,186.19	1,158,704.00	Donaciones recibidas durante ejercicios anteriores y en el presente ejercicio se registra el valor catastral del terreno del plantel 36.
<b>SALDO NETO</b>	<b>23,654,186.19</b>	<b>1,158,704.00</b>	

### I.1.2.2. PATRIMONIO GENERADO

#### RESULTADO DE EJERCICIOS ANTERIORES

Se integra principalmente por saldos de años anteriores, así como, por el traspaso del resultado del ejercicio anterior efectuado al inicio del presente ejercicio.



## RESERVA DE PATRIMONIO

Estas reservas de patrimonio han sido creadas por autorización de la Junta Directiva en ejercicios anteriores, de los cuales \$2,309,582.36 corresponden a la prestación de seguridad social de los empleados; así como \$12,000,000.00 para llevar a cabo la construcción del Edificio para Oficinas Centrales. (El registro por la aplicación del egreso se encuentra pendiente de regularizar).

### I.I.3.) NOTAS AL ESTADO DE ACTIVIDADES

#### INGRESOS DE GESTIÓN

#### INGRESOS POR VENTA DE BIENES Y SERVICIOS

Ingresos Recuperados por cuotas de Alumnos **\$ 1,064,975.78**

#### OTROS INGRESOS Y BENEFICIOS VARIOS

Otros beneficios por reintegros, recuperación de activos, redondeos y por Cancelaciones de cheques. **\$ 261,522.31**

#### OPERACIONES INTERNAS DE EGRESOS

Ministraciones recibidas para el ejercicio 2019 por Subsidio Estatal y Subsidio Federal:





PARTIDA ESPECIFICA	PRESUPUESTO FEDERAL	PRESUPUESTO ESTATAL	
	FF-5932	FF-5811	FF-5817
41501	\$ 187,375,174.35	\$ 143,271,373.61	
41509	134,172,657.67	98,353,422.96	
41510	1,556,536.11	1,556,536.11	
41511	1,777,900.44	1,777,900.44	
41502	5,579,735.69		4,420,660.20
41503	13,100,330.31		10,379,005.90
39603	6,504,598.70		
<b>TOTAL</b>	<b>\$ 350,066,933.27</b>	<b>\$ 244,959,233.12</b>	<b>\$ 14,799,666.10</b>

## GASTOS Y OTRAS PÉRDIDAS

### Otros Servicios Generales

Gastos del ejercicio 2018 regularizados en 2019 por la cantidad de \$6,504,598.70.

## TRANSFERENCIAS INTERNAS AL SECTOR PÚBLICO

Gastos realizados por el colegio con subsidio estatal y subsidio federal el cual se encuentra devengado de la siguiente manera:



Partida Especifica	Concepto	Presupuesto Federal	Presupuesto Estatal
41501 y 41509	Transferencia para Servicios Personales	\$ 247,339,754.83	\$ 220,867,570.42
41502	Transferencia para Materiales y Suministros	3,442,819.50	1,236,837.44
41503	Transferencia para Servicios Generales	15,706,688.37	10,105,756.82
	<b>TOTAL</b>	<b>\$ 266,489,262.70</b>	<b>\$ 232,210,164.68</b>

**OTROS GASTOS**

Gastos generados por ajustes en pago de facturas \$ 0.01

## I.I.4.) NOTAS AL ESTADO DE FLUJO DE EFECTIVO

ESTADO DE FLUJOS DE EFECTIVO  
DEL 1o. DE ENERO AL 31 DE OCTUBRE DE 2019

CONCEPTO	2019	2018
<b>Flujos de Efectivo de las Actividades de Operación</b>		
<b>Origen</b>	<b>611,804,016.11</b>	<b>894,190,417.01</b>
Ingresos por Venta de Bienes y Servicios	1,064,975.78	1,362,651.18
Transferencias, Asignaciones, Subsidios y Otras Ayudas	609,825,832.49	880,007,743.31
Otros Orígenes de Operación	913,207.84	12,820,023.44
<b>Aplicación</b>	<b>505,204,026.09</b>	<b>1,046,404,979.01</b>
Servicios Generales	6,504,598.70	
Transferencias Internas y Asignaciones al Sector Público	498,699,427.38	878,409,663.38
Otras Aplicaciones de Operación	0.01	168,075,316.43
<b>Flujos Netos de Efectivo por Actividades de Operación</b>	<b>106,599,990.02</b>	<b>(152,294,561.90)</b>
<b>Flujos de Efectivo de las Actividades de Inversión</b>		
<b>Origen</b>	<b>160,794,905.72</b>	<b>502,057,298.36</b>
Bienes Muebles	397,516.00	14,223,405.07
Otros Orígenes de Inversión	180,397,389.72	487,833,893.29
<b>Aplicación</b>	<b>188,884,524.89</b>	<b>627,857,516.63</b>
Bienes Inmuebles, Infraestructura y Construcciones en Proceso	3,284,981.30	245,214,068.38
Bienes Muebles	0.60	66,378,623.54
Otras Aplicaciones de Inversión	186,599,542.90	316,264,824.71
<b>Flujos Netos de Efectivo por Actividades de Inversión</b>	<b>(28,089,619.17)</b>	<b>(125,800,218.27)</b>
<b>Flujos de Efectivo de las Actividades de Financiamiento</b>		
<b>Origen</b>	<b>18,266,467.09</b>	<b>23,862,447.82</b>
Otros Orígenes de Financiamiento	18,266,467.09	23,862,447.82
<b>Aplicación</b>	<b>36,839,420.55</b>	<b>998,634.72</b>
Otras Aplicaciones de Financiamiento	36,839,420.55	998,634.72
<b>Flujos Netos de Efectivo por Actividades de Financiamiento</b>	<b>(18,572,953.46)</b>	<b>22,863,813.10</b>
<b>Incremento/Disminución Neta en el Efectivo y Equivalentes al Efectivo</b>	<b>59,937,417.39</b>	<b>(255,230,967.07)</b>
<b>Efectivo y Equivalentes al Efectivo al Inicio del Ejercicio</b>	<b>304,300,369.00</b>	<b>559,531,336.07</b>
<b>Efectivo y Equivalentes al Efectivo al Final del Ejercicio</b>	<b>364,237,786.39</b>	<b>304,300,369.00</b>



## II. NOTAS DE MEMORIA

1. Cuentas de orden presupuestaria, se registra el presupuesto de egresos aprobado por la Secretaría de Hacienda del Estado
2. Pasivos Contingentes, al respecto se informa que El Colegio de Estudios Científicos y Tecnológicos del Estado de Chiapas, O.P.D. al 31 de octubre de 2019, no cuenta con pasivos contingentes significativos pendientes de pago, ya que estos se reconocen y se liquidan en el transcurso del ejercicio, en la vigencia del presupuesto.

## III. NOTAS DE GESTIÓN ADMINISTRATIVA

### 1. INTRODUCCIÓN.

Los estados financieros al 31 de octubre de 2019 presentan cifras razonables las cuales ayudaran a la toma de decisiones.

### 2. PANORAMA ECONÓMICO Y FINANCIERO.

Durante el mes únicamente se realizaron gastos estrictamente necesarios para llevar a cabo los proyectos educativos.

### 3. AUTORIZACIÓN E HISTORIA.

El 19 de octubre de 1993 el Gobierno del Estado suscribió con la Secretaría de Educación Pública un convenio de coordinación para la creación, operación y apoyo financiero del Colegio de Estudios Científicos y Tecnológicos del Estado de Chiapas, iniciando sus operaciones en septiembre de ese mismo año, con la apertura de cuatro planteles educativos.

El 22 de junio de 1994 mediante decreto numero 218 publicado en el periódico oficial número 321 del Gobierno del Estado, se crea el Colegio

de Estudios Científicos y Tecnológicos del Estado de Chiapas, como organismo público descentralizado, con personalidad jurídica y patrimonio propio.

A la fecha se han aperturado 46 planteles educativos en el Estado y las oficinas centrales ubicadas en Av. Simojovel Esquina Pichucalco, S/N en Colonia Burócratas.

#### 4. ORGANIZACIÓN Y OBJETO SOCIAL.

Como Organismo Público Descentralizado con personalidad jurídica y patrimonio propio tiene como objeto social atender de manera integral la demanda educativa media superior para la formación de alumnos de calidad, impartiendo educación a través de un bachillerato tecnológico.

Como obligaciones fiscales retiene el I.S.S.S. de sus trabajadores, Instituto Mexicano del Seguro Social, Infonavit, SAR, I.S.R. e IVA a los prestadores de servicio, así como el Impuesto sobre Nómina.







## 5. BASE DE PREPARACIÓN DE LOS ESTADOS FINANCIEROS.

Los Estados Financieros del Colegio de Estudios Científicos y Tecnológicos del Estado de Chiapas, O.P.D. con cifras al 31 de octubre de 2019, fueron elaborados en apego a los postulados básicos de la contabilidad gubernamental, a la normatividad contable y a las normas presupuestarias para la administración pública estatal del Estado de Chiapas vigente para tal efecto, dando así cumplimiento a lo establecido en la Ley de Contabilidad Gubernamental, asimismo a las normas establecidas por el Consejo de Armonización Contable.

## 6. POLÍTICAS DE CONTABILIDAD SIGNIFICATIVAS

Se tiene una reserva para la construcción de Edificio para Oficinas Centrales del Colegio, por un importe de \$ 12,000,000.00, la regularización por la aplicación de esta reserva se encuentra pendiente de regularizar.

## 7. No Aplica.

8. Se da la principal variación del activo, por los pagos aplicados como comprobación de las Transferencias Internas del Sector Público del presupuesto 2019, así como los depósitos recibidos por las ministraciones del presente ejercicio.



**ESTADO ANALÍTICO DEL ACTIVO**  
DEL 1o. DE ENERO AL 31 DE OCTUBRE DE 2019

CONCEPTO	SALDO INICIAL	CARGOS DEL PERIODO	ABONOS DEL PERIODO	SALDO FINAL	VARIACIÓN DEL PERIODO
<b>ACTIVO</b>	<b>849,807,089.47</b>	<b>3,103,226,692.84</b>	<b>3,008,511,830.50</b>	<b>044,521,951.91</b>	<b>94,714,862.44</b>
Activo Circulante	313,183,271.84	3,088,190,113.81	3,006,430,489.29	385,042,916.26	82,759,644.32
Efectivo y Equivalentes	304,300,369.00	2,824,790,710.72	2,764,853,293.33	364,237,786.30	59,937,417.39
Derechos a Recibir Efectivo o Equivalentes	1,998,100.55	263,394,901.89	233,687,872.57	31,705,129.87	29,707,029.32
Derechos a Recibir Bienes o Servicios	6,884,802.39	4,501.00	6,889,303.39		(6,884,802.39)
Almacenes					
Otros Activos Circulantes					
Activo No Circulante	536,623,817.53	15,036,579.33	3,081,361.21	548,579,035.65	11,955,218.12
Derechos a Recibir Efectivo o Equivalentes a Largo Plazo	277,407.19	1,935,462.34	150,026.51	2,062,843.02	1,785,435.83
Bienes Inmuebles, Infraestructura y Construcciones en Proceso	457,368,565.82	5,729,712.00	2,444,730.70	460,653,547.12	3,284,981.30
Bienes Muebles	204,043,503.23	89,088.60	486,604.00	203,645,987.83	(397,515.40)
Activos Intangibles	216,720.00			216,720.00	
Depreciación, Deterioro y Amortización Acumulada de Bienes	(125,282,378.71)	397,514.00		(124,884,864.71)	397,514.00
Activos Diferidos		6,884,802.39		6,884,802.39	6,884,802.39
Otros Activos no Circulantes					

9. No Aplica.

14. No Aplica.

15. No Aplica.



16. No Aplica.

### 17 INFORMACIÓN ADICIONAL

Av. SImojovel Esquina Pichucalco S/N, Col. Burócratas, CP 29010, Tuxtla Gutiérrez,  
Chiapas.


[www.cecyltech.edu.mx](http://www.cecyltech.edu.mx)

### 18. PARTES RELACIONADAS.

Se presenta la información financiera del colegio de manera confiable,  
relevante y comprensible, sin que exista parte relacionada que pueda  
ejercer influencia significativa.

"Bajo protesta de decir verdad declaramos que los Estados Financieros y sus  
notas, son razonablemente correctos y son responsabilidad del emisor"

Elaboró



C.P. Marcos Antonio Cruz Camas  
Jefe del Depto. de Recursos Financieros

Visto Bueno



Lic. Alexandra M. Figueroa Ewanchyna  
Directora Administrativa





GOBIERNO CONSTITUCIONAL DEL ESTADO DE CHIAPAS  
 COLEGIO DE ESTUDIOS CIENTÍFICOS Y TECNOLÓGICOS DEL ESTADO DE CHIAPAS

SISTEMA CONTABLE 2019  
 APLICACION Y DISPONIBILIDAD DEL PRESUPUESTO DE EGRESOS  
 DEL 1o. DE ENERO AL 31 DE OCTUBRE DEL 2019

Página 1 de 3  
 Fecha: 12/11/2019

NUMERO DE CUENTA	DESCRIPCIÓN	REGISTRO PRESUPUESTAL		INTEGRACIÓN FINANCIERA		
		AUTORIZADO	%	ANÁLISIS	IMPORTE	%
3262	Operaciones Internas de Egresos				609,825,832.49	100.00
8210	Presupuesto de Egresos Aprobado	815,077,593.00	100.00			
8230	Modificaciones al Presupuesto de Egresos Aprobado	(23,055,740.08)	100.00			
8240	Presupuesto de Egresos Comprometido					
8250	Presupuesto de Egresos Devengado	6,009,127.71	0.76		6,009,127.71	0.99
8260	Presupuesto de Egresos Ejercido					
8270	Presupuesto de Egresos Pagado	499,194,898.37	63.03		499,194,898.37	81.86
8270	Presupuesto de Egresos por Ejercer	206,817,826.84	36.21			
	Saldo de Egresos del Presupuesto				104,621,806.41	17.16
	Análisis del Saldo				104,621,806.41	17.16
	Bancos				117,473,987.43	19.26
1113	Bancos/Dependencias y Otros			113,307,535.97		
1114	Inversiones Temporales (hasta 3 meses)			4,166,431.46		
1121	Inversiones Financieras de Corto Plazo					
	Otras Cuentas				(12,852,161.02)	-2.11
	Cuentas de Activo				9,547,897.59	
1111	Efectivo			332,500.00		
1115	Fondos con Afectación Específica					
1116	Depósitos de Fondos de Terceros en Garantía y/o Administración			126,318.68		
1119	Otros Efectivos y Equivalentes					
1122	Cuentas por Cobrar a Corto Plazo					



**GOBIERNO CONSTITUCIONAL DEL ESTADO DE CHIAPAS  
COLEGIO DE ESTUDIOS CIENTÍFICOS Y TECNOLÓGICOS DEL ESTADO DE CHIAPAS**

**SISTEMA CONTABLE 2010  
BALANZA DE COMPROBACIÓN MENSUAL**

PERÍODO: OCTUBRE

Fecha:

Página 1 de 2  
12/11/2010

CUENTA		SALDOS INICIALES DEL 01 DE OCTUBRE DE 2010		MOVIMIENTOS DEL MES		SALDOS FINALES AL 31 DE OCTUBRE DE 2010	
NÚMERO	NOMBRE	DEUDOR	ACREEDOR	DEBE	HABER	DEUDOR	ACREEDOR
1111	Efectivo	345,000.00		153,185.14	165,885.14	332,500.00	
1113	Bancos/Dependencias y Otros	172,125,692.30		150,097,107.61	159,774,170.22	162,448,529.89	
1114	Inversiones Temporales (hasta 3 meses)	4,157,105.54		8,325.92		4,166,431.46	
1115	Fondos con Afectación Específica	196,612,663.45		34,051,296.34	24,061,266.74	196,612,663.45	
1116	Depósitos de Fondos de Terceros en Garantía y/o Administración	602,661.59			125,000.00	477,661.59	
1122	Cuentas por Cobrar a Corto Plazo	20,048,868.71		5,420,690.60	14,892,469.83	10,577,089.48	
1123	Deudores Diversos por Cobrar a Corto Plazo	18,299,195.02		11,020,807.56	9,091,962.18	21,128,040.39	
1222	Deudores Diversos a Largo Plazo	2,132,785.60			69,942.48	2,062,843.62	
1231	Terrenos	27,493,438.03		1,158,104.00		28,652,140.03	
1233	Edificios no Habitacionales	205,242,105.52				205,242,105.52	
1239	Otros Bienes Inmuebles	226,769,301.57				226,769,301.57	
1241	Mobiliario y Equipo de Administración	48,481,540.70				48,481,540.70	
1242	Mobiliario y Equipo Educativo y Recreativo	58,639,085.13				58,639,085.13	
1243	Equipo e Instrumental Médico y de Laboratorio	40,236,405.48				40,236,405.48	
1244	Vehículos y Equipo de Transporte	9,280,601.47				9,280,601.47	
1246	Maquinaria, Otros Equipos y Herramientas	49,005,281.25				49,005,281.25	
1247	Colecciones, Obras de Arte y Objetos Valiosos	2,773.80				2,773.80	
1251	Software	216,720.00				216,720.00	
1261	Depreciación Acumulada de Bienes Inmuebles		45,924,551.05				45,924,551.05
1263	Depreciación Acumulada de Bienes Muebles		78,795,525.57				78,795,525.57
1265	Amortización Acumulada de Activos Intangibles		164,788.09				164,788.09
1274	Anticipos a Largo Plazo	6,884,802.39				6,884,802.39	
2111	Servicios Personales por Pagar a Corto Plazo		795,271.89	58,485,631.39	60,073,432.99		2,383,073.49
2112	Proveedores por Pagar a Corto Plazo		3,812,788.67	1,499,693.82	3,632,258.03		6,145,352.68
2117	Retenciones y Contribuciones por Pagar a Corto Plazo		11,196,438.88	11,201,825.55	11,749,819.53		11,744,632.86
2119	Otras Cuentas por Pagar a Corto Plazo		26,101,039.67	19,354,084.93	7,652,434.22		14,399,388.66
2182	Fondos en Administración a Corto Plazo		40,770.32				40,770.32
2189	Otros Pasivos Circulantes		375,169.39	29,991,555.15	30,366,724.54		750,338.78
2249	Otros Pasivos Diferidos a Largo Plazo		44,929.72				44,929.72
3120	Donaciones de Capital		23,654,186.19		1,158,704.00		24,812,890.19



GOBIERNO CONSTITUCIONAL DEL ESTADO DE CHIAPAS  
 COLEGIO DE ESTUDIOS CIENTÍFICOS Y TECNOLÓGICOS DEL ESTADO DE CHIAPAS

SISTEMA CONTABLE 2019  
 BALANZA DE COMPROBACIÓN MENSUAL

Página 2 de 2  
 12/11/2019

PERÍODO : OCTUBRE

Fecha:

CUENTA		SALDOS INICIALES DEL 01 DE OCTUBRE DE 2019		MOVIMIENTOS DEL MES		SALDOS FINALES AL 31 DE OCTUBRE DE 2019	
NÚMERO	NOMBRE	DEUDOR	ACREEDOR	DEBE	HABER	DEUDOR	ACREEDOR
3720	Resultados de Ejercicios Anteriores		725,258,717.29	64,269.48	2,767,762.12		727,982,209.93
3231	Revalúo de Bienes Inmuebles		35,308,792.40				35,308,792.40
0241	Reservas de Patrimonio		14,300,967.30		8,815.08		14,300,962.30
3262	Operaciones Internas de Egresos		575,774,536.15		34,051,296.34		609,825,832.49
4173	Ingresos por Venta de Bienes y Prestación de Servicios de Entidades Paraestatales y Fideicomisos No Empresariales y No Financieros		921,836.78	73,718.00	216,857.00		1,064,975.78
4319	Otros Ingresos Financieros		599,821.63		51,883.90		651,885.53
4399	Otros Ingresos y Beneficios Varios		261,522.31	258,183.00	258,183.00		261,522.31
5139	Otros Servicios Generales	6,504,598.70				6,504,598.70	
5212	Transferencias Internas al Sector Público	452,060,829.14		66,503,337.37	10,864,739.13	498,699,427.38	
5699	Otros Gastos Varios	0.01				0.01	
8210	Presupuesto de Egresos Aprobado		815,077,593.00				815,077,593.00
8220	Presupuesto de Egresos por Ejercer	333,388,707.08		20,063,458.10	88,914,318.37	398,817,826.84	
8230	Modificaciones al Presupuesto de Egresos Aprobado	23,055,740.08				23,055,740.08	
8240	Presupuesto de Egresos Comprometido	67,718.00		86,438,057.50	88,508,776.50		
8250	Presupuesto de Egresos Devengado	2,839,063.50		89,237,928.74	56,067,864.53	6,009,127.71	
8260	Presupuesto de Egresos Ejercido			48,937,716.77	48,937,716.77		
8270	Presupuesto de Egresos Pagado	455,726,364.34		48,203,125.40	2,734,591.37	498,194,898.37	
SUMAS :		2,358,469,246.30	2,358,469,246.30	661,064,482.60	661,064,482.60	2,389,698,435.71	2,389,698,435.71

Lic. Alexandra M. Figueroa Ewanchyna  
 Directora Administrativa

C.P. Marcos Antonio Cruz Camas  
 Jefe del Depto. de Recursos Financieros



GOBIERNO CONSTITUCIONAL DEL ESTADO DE CHIAPAS  
COLEGIO DE ESTUDIOS CIENTÍFICOS Y TECNOLÓGICOS DEL  
ESTADO DE CHIAPAS  
SISTEMA CONTABLE 2019  
INTEGRACIÓN DEL PRESUPUESTO

PERÍODO : AL 31 DE OCTUBRE DEL 2019

Fecha:

NUM. DE CUENTA	NOMBRE	IMPORTE
8250	Presupuesto de Egresos Devengado	6,000,127.71
8260	Presupuesto de Egresos Ejercido	
8270	Presupuesto de Egresos Pagado	499,194,898.37
	<b>TOTAL</b>	<b>505,204,026.08</b>
	<b>Análisis de la Integración</b>	<b>505,204,026.08</b>
5139	Otros Servicios Generales	6,504,598.70
5212	Transferencias Internas al Sector Público	498,699,427.38
5599	Otros Gastos Varios	

Lic. Alexandra M. Figueroa Ewanchyna  
Directora Administrativa

C.P. Marcos Antonio Cruz Camas  
Jefe del Depto. de Recursos Financieros





GOBIERNO CONSTITUCIONAL DEL ESTADO DE CHIAPAS  
 COLEGIO DE ESTUDIOS CIENTÍFICOS Y TECNOLÓGICOS DEL ESTADO DE CHIAPAS

SISTEMA CONTABLE 2019  
 APLICACION Y DISPONIBILIDAD DEL PRESUPUESTO DE EGRESOS  
 DEL 1o. DE ENERO AL 31 DE OCTUBRE DEL 2019

Página 2 de 3  
 12/11/2019

Fecha:

NUMERO DE CUENTA	DESCRIPCION	REGISTRO PRESUPUESTAL		INTEGRACION FINANCIERA		
		AUTORIZADO	%	ANÁLISIS	IMPORTE	%
1123	Deudores Diversos por Cobrar a Corto Plazo				9,089,078.91	
1126	Préstamos Otorgados a Corto Plazo					
1129	Otros Derechos a Recibir Efectivo o Equivalentes a Corto Plazo					
1131	Anticipos a proveedores por adquisición de Bienes y prestación					
1132	Anticipos a Proveedores por Adquisición de Bienes Inmuebles y					
1133	Anticipos a Proveedores por Adquisición de Bienes Intangibles :					
1134	Anticipos a Contratistas por Obras a Corto Plazo					
1279	Otros Activos Diferidos					
	Cuentas de Pasivo					22,400,047.89
2111	Servicios Personales por Pagar a Corto Plazo				2,383,073.49	
2112	Proveedores por Pagar a Corto Plazo				5,171,627.71	
2113	Contratistas por Obras Públicas por Pagar a Corto Plazo					
2114	Participaciones y Aportaciones por Pagar a Corto Plazo					
2116	Transferencias Otorgadas por Pagar a Corto Plazo					
2117	Retenciones y Contribuciones por Pagar a Corto Plazo				50,713.30	
2119	Otras Cuentas por Pagar a Corto Plazo				14,044,294.61	
2164	Fondos de Fideicomisos, Mandatos y Contratos Análogos a Cor					
2166	Valores y Bienes en Garantía a Corto Plazo					
2171	2171.- Provisión para Demandas y Juicios a Corto Plazo.					
2199	Otros Pasivos Circulantes				750,338.78	
	Ingresos del Año en Curso					10.72
4319	Otros Ingresos financieros					
4393	Diferencias por Tipo de Cambio a Favor en Efectivo y Equivaler					
4399	Otros Ingresos y Beneficios Varios				10.72	



GOBIERNO CONSTITUCIONAL DEL ESTADO DE CHIAPAS  
COLEGIO DE ESTUDIOS CIENTÍFICOS Y TECNOLÓGICOS DEL ESTADO DE CHIAPAS

SISTEMA CONTABLE 2019  
APLICACION Y DISPONIBILIDAD DEL PRESUPUESTO DE EGRESOS  
DEL 1o. DE ENERO AL 31 DE OCTUBRE DEL 2019

Página 3 de 3  
Fecha: 12/11/2019

NUMERO DE CUENTA	DESCRIPCIÓN	REGISTRO PRESUPUESTAL		ANÁLISIS	INTEGRACIÓN FINANCIERA	
		AUTORIZADO	%		IMPORTE	%

Egresos de Año en Curso  
5593 Bonificaciones y Descuentos Otorgados  
5595 Diferencias de Cotizaciones Negativas en Valores Negociables  
5599 Otros Gastos Varios

Lic. Alexandra M. Figueroa Ewanchyna  
Directora Administrativa

C.P. Marcos Antonio Cruz Camas  
Jefe del Depto. de Recursos Financieros



**GOBIERNO CONSTITUCIONAL DEL ESTADO DE CHIAPAS  
COLEGIO DE ESTUDIOS CIENTÍFICOS Y TECNOLÓGICOS DEL ESTADO DE CHIAPAS**

**SISTEMA CONTABLE 2019  
BALANZA DE COMPROBACIÓN ACUMULADA**

PERÍODO: DEL 1o. DE ENERO AL 31 DE OCTUBRE DE 2019

Página 2 de 2  
12/11/2019

NÚMERO	CUENTA NOMBRE	SALDOS INICIALES DEL 01 DE ENERO DE 2019		MOVIMIENTOS DEL MES		SALDOS FINALES AL 31 DE OCTUBRE DE 2019	
		DEUDOR	ACREEDOR	DEBE	HABER	DEUDOR	ACREEDOR
2249	Otros Pasivos Diferidos a Largo Plazo			15,557.03	60,485.75		44,928.72
3120	Donaciones de Capital		23,654,186.19		1,158,704.00		24,812,890.19
3210	Resultados del Ejercicio (Ahorro/Desahorro)	152,294,501.90			152,294,501.80		
3220	Resultados de Ejercicios Anteriores		874,806,971.38	174,206,393.58	27,381,532.23		727,982,209.83
3231	Revalúo de Bienes Inmuebles		66,808,792.40				35,308,792.40
3241	Reservas de Patrimonio		14,250,260.93	715,116,680.46	715,178,001.89		14,308,582.36
3262	Operaciones Internas de Egresos			1,540,368.09	811,368,200.58		609,825,832.49
4173	Ingresos por Venta de Bienes y Prestación de Servicios de Entidades Paraestatales y Fideicomisos No Empresariales y No Financieros			639,104.80	1,604,080.58		1,064,975.78
4319	Otros Ingresos Financieros				651,685.53		651,685.53
4399	Otros Ingresos y Beneficios Varios			258,193.50	519,715.81		261,522.31
5139	Otros Servicios Generales			6,504,588.70		6,504,588.70	
5212	Transferencias Internas al Sector Público			597,436,469.84	80,707,042.46	498,699,427.38	
5599	Otros Gastos Varios			0.01		0.01	
8210	Presupuesto de Egresos Aprobado				815,077,593.00		815,077,593.00
8220	Presupuesto de Egresos por Ejercer			934,446,393.00	647,628,566.16	268,817,826.84	
8230	Modificaciones al Presupuesto de Egresos Aprobado			44,161,557.41	21,105,817.33	23,055,740.08	
8240	Presupuesto de Egresos Comprometido			702,204,051.21	702,204,051.21		
8250	Presupuesto de Egresos Devengado			613,395,004.69	607,385,678.98	6,009,127.71	
8260	Presupuesto de Egresos Ejercido			518,101,971.57	518,101,971.67		
8270	Presupuesto de Egresos Pagado			608,648,035.52	9,453,137.15	499,194,898.37	
<b>SUMAS :</b>		<b>1,127,384,030.08</b>	<b>1,127,384,030.08</b>	<b>9,124,147,867.61</b>	<b>9,124,147,867.61</b>	<b>2,389,688,435.71</b>	<b>2,389,688,435.71</b>

Lic. Alexandra M. Figueroa Ewanchyna  
 Directora Administrativa

C.P. Marcos Antonio Cruz Camas  
 Jefe del Depto. de Recursos Financieros



SECRETARÍA  
DE HACIENDA  
Y FISCALÍA

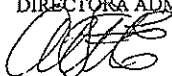
Normatividad Contable del Estado de Chiapas para el Ejercicio Fiscal 2019  
Periódico Oficial No. 015 2ª. Sección, de fecha 30 de enero de 2019

21120080 COLEGIO DE ESTUDIOS CIENTIFICOS Y TECNOLOGICOS DEL ESTADO DE CHIAPAS  
DIRECCION ADMINISTRATIVA  
CONCILIACION DE RECURSOS FEDERALES

DEL FONDO 5932 OTROS SUBSIDIOS 2019  
SALDO AL 31 DE OCTUBRE DE 2019

PROYECTO	PRESUPUESTO		PRESUPUESTO DEVENGADO CONTABLE	DIFERENCIA	INTEGRACIÓN DE LA DIFERENCIA	DESCRIPCIÓN
	MODIFICADO (AUTORIZADO)	DEVENGADO PRESUPUESTAL				
A001 IMPARTIR E IMPULSAR ESTUDIOS CIENTIFICOS Y TECNOLOGICOS EN EL ESTADO	433,626,852.92	272,993,861.40	272,993,861.40	0.00		
	433,626,852.92	272,993,861.40	272,993,861.40	0.00	0.00	

DIRECTORA ADMINISTRATIVA

  
LIC. ALEXANDRA M. FIGUEROA EWANCHYNA

JEFE DEL DEPARTAMENTO DE RECURSOS FINANCIEROS

  
C.P. MARCOS ANTONIO CRUZ CAMAS





**COLEGIO DE ESTUDIOS CIENTIFICOS Y TECNOLOGICOS DEL ESTADO DE CHIAPAS  
DIRECCIÓN ADMINISTRATIVA**

Formato T II-07

**CONCILIACIÓN DE SALDOS PRESUPUESTARIOS Y BANCARIOS DE RECURSOS FEDERALES**

Fondo: 5932 "Otros Subsidios"  
 Cuenta Bancaria: "0113000257", "102605992", "1054639833" y "1054639842"  
 Banco: "BBVA BANCOMER, S.A." y "BANCO MERCANTIL DEL NORTE S.A. DE C.V."

PROYECTO	SALDO PRESUPUESTARIO	SALDO BANCARIO
1.- Saldo al 31 de Agosto de 2019	\$91,985,885.94	\$58,477,103.95
2.- Partidas de Conciliación		
Menos: Rendimiento financiero Enero - Agosto 2019		\$1,013,002.66
Depositos pendientes de regularizar		
Más: Pagos pendientes de regularizar		\$75,631,693.07
<b>A001 Impartir e Impulsar Estudios Cientificos en el Estado</b>	<b>\$91,985,885.94</b>	<b>\$56,549,285.77</b>
39603 "Costos para Equilibrar el Ingreso"	\$0.00	
41501 "Transferencias para Servicios Personales"	\$60,005,369.07	\$50,221,742.37
41502 "Transferencias para Materiales y Suministros"	\$3,504,179.97	\$2,167,269.30
41503 "Transferencias para Servicios Generales"	\$3,238,210.28	\$1,740,652.77
41505 "Transferencias para Adquisición de Bienes Muebles, Inmuebles e Intangibles"	\$0.00	
41509 "Transferencias para Servicios Personales (Docente)"	\$24,203,027.62	\$0.00
41510 "Transferencias para Servicios Generales (ISN y Otros que se deriven de una relación Laboral, Personal Administrativo)"	\$486,324.10	\$1,128,996.20
41511 "Transferencias para Servicios Generales (ISN y Otros que se deriven de una relación Laboral, Docente)"	\$548,774.90	\$1,290,625.13
Saldo Pendiente por Depositar		
<b>Saldos conciliados:</b>	<b>\$91,985,885.94</b>	<b>\$131,167,976.18</b>

AUTORIZA

Lic. Alexandra M. Figueroa Ewanchyna  
Directora Administrativa

V.B

Mtro. Mariel Asunción Córdova Morales  
Sub Director Administrativo

ELABORO

C.P. Marcos A. Cruz Camas  
Jefe de Recursos Financieros

Av. Soyaba, Esq. Calle Pichucalco s/n  
 Fraccionamiento Barositas, Código Postal  
 29010, Tuxtla Gutiérrez, Chiapas.

# Estados Financieros Noviembre 2019



## ESTADOS FINANCIEROS AL 30 DE NOVIEMBRE DE 2019

### INDICE

- 
- 1 ESTADO DE SITUACIÓN FINANCIERA
  - 2 ESTADO DE ACTIVIDADES
  - 3 ESTADO DE VARIACION DE LA HACIENDA PUBLICA
  - 4 ESTADO DE CAMBIOS EN LA SITUACION FINANCIERA
  - 5 ESTADO DE FLUJOS DE EFECTIVO
  - 6 ESTADO ANALITICO DEL ACTIVO
  - 8 NOTAS A LOS ESTADOS FINANCIEROS
  - 13 APLICACION Y DISPONIBILIDAD DEL PRESUPUESTO DE EGRESOS
  - 14 INTEGRACION DEL PRESUPUESTO
  - 15 BALANZA DE COMPROBACIÓN MENSUAL
  - 16 BALANZA DE COMPROBACIÓN ACUMULADA
  - 27 CONCILIACION DE RECURSOS FEDERALES
  - 28 CONCILIACION DE RECURSOS PRESUPUESTARIOS  
Y BANCARIOS DE RECURSOS FEDERALES
  - 38 CONCILIACIONES BANCARIAS
-

SISTEMA CONTABLE 2019  
 ESTADO DE SITUACIÓN FINANCIERA  
 AL 30 DE NOVIEMBRE DEL 2019

Página 1 de 1  
 Fecha: 09/12/2019

ACTIVO	2018	2019	PASIVO	2019	2018
<b>ACTIVO</b>			<b>PASIVO</b>		
Activo Circulante			Pasivo Circulante		
Efectivo y Equivalentes	357,634,634.07	304,300,369.00	Cuentas por Pagar a Corto Plazo	35,145,636.86	63,736,688.15
Derechos a Recibir Efectivo o Equivalentes	71,090,137.01	1,098,100.55	Documentos por Pagar a Corto Plazo		
Derechos a Recibir Bienes o Servicios		6,884,802.39	Porción a Corto Plazo de la Deuda Pública a Largo Plazo		
Inventarios			Títulos y Valores a Corto Plazo		
Almacenes			Pasivos Diferidos a Corto Plazo		
Estimación por Pérdida o Deterioro de Activos Circulantes			Fondos y Bienes de Terceros en Garantía y/o Administración a Corto Plazo	40,770.32	249,760.07
Otros Activos Circulantes			Provisiones a Corto Plazo		
			Otros Pasivos a Corto Plazo	376,169.39	95,072.25
			<b>Total de Pasivos Circulantes</b>	<b>40,811,876.57</b>	<b>54,811,440.47</b>
<b>Total de Activos Circulantes</b>	<b>428,724,771.08</b>	<b>315,498,471.94</b>	Pasivo No Circulante		
Activo No Circulante			Cuentas por Pagar a Largo Plazo		
Inversiones Financieras a Largo Plazo			Documentos por Pagar a Largo Plazo		
Derechos a Recibir Efectivo o Equivalentes a Largo Plazo	2,062,843.02	211,401.19	Deuda Pública a Largo Plazo		
Bienes Inmuebles, Infraestructura y Construcciones en Proceso	460,653,547.12	457,368,565.82	Pasivos Diferidos a Largo Plazo	44,929.72	
Bienes Muebles	203,645,907.83	204,043,503.23	Fondos y Bienes de Terceros en Garantía y/o Administración a Largo Plazo		
Activos Intangibles	216,720.00	216,720.00	Provisiones a Largo Plazo		
Depreciación, Deterioro y Amortización Acumulada de Bienes	(124,884,664.71)	(125,282,378.71)	<b>Total de Pasivos No Circulantes</b>	<b>44,929.72</b>	
Activos Diferidos	6,884,802.39		<b>Total de Pasivo</b>	<b>35,606,508.29</b>	<b>54,981,440.47</b>
Estimación por Pérdida o Deterioro de Activos no Circulantes			<b>HACIENDA PÚBLICA / PATRIMONIO</b>		
Otros Activos no Circulantes			Hacienda Pública/Patrimonio Contribuido		
			Aportaciones	24,812,890.19	23,654,186.19
			Donaciones de Capital	24,812,890.19	23,654,186.19
			Actualización de la Hacienda Pública/Patrimonio		
			Hacienda Pública/Patrimonio Generada	916,884,410.25	773,971,462.81
			Resultados del Ejercicio (Ahorro/Desahorro)	139,277,065.99	(152,294,581.90)
			Resultados de Ejercicios Anteriores	727,982,209.83	874,806,971.39
			Revalúas	35,308,792.40	35,308,792.40
			Reservas		
			Modificaciones de Resultados de Ejercicios Anteriores	14,315,341.83	14,250,260.93
			Exceso o Insuficiencia en la Actualización de la Hacienda Pública/Patrimonio		
			Resultado por Posición Monetaria		
			Resultado por Tenencia de Activos no Monetarios		
<b>Total de Activos No Circulantes</b>	<b>548,579,835.65</b>	<b>536,823,817.83</b>	<b>Total Hacienda Pública/Patrimonio</b>	<b>941,697,300.44</b>	<b>785,725,649.00</b>
<b>Total del Activo</b>	<b>977,303,606.73</b>	<b>849,807,089.47</b>	<b>Total del Pasivo y Hacienda Pública/Patrimonio</b>	<b>977,303,606.73</b>	<b>849,807,089.47</b>

Lic. Alexandra M. Figueroa Ewanchyna  
 Directora Administrativa

C.P. Marcos Antonio Cruz Camas  
 Jefe del Depto. de Recursos Financieros

"Bajo protesta de decir verdad declaramos que los Estados Financieros y sus notas, son razonablemente correctos y son responsabilidad del emisor".





**GOBIERNO CONSTITUCIONAL DEL ESTADO DE CHIAPAS  
COLEGIO DE ESTUDIOS CIENTÍFICOS Y TECNOLÓGICOS DEL ESTADO DE CHIAPAS**

**SISTEMA CONTABLE 2019  
BALANZA DE COMPROBACIÓN ACUMULADA**

PERÍODO: DEL 1º DE ENERO AL 31 DE OCTUBRE DE 2019

Página 1 de 2  
Fecha: 12/11/2019

CUENTA		SALDOS INICIALES DEL 01 DE ENERO DE 2019		MOVIMIENTO DEL MES		SALDOS FINALES AL 31 DE OCTUBRE DE 2019	
NÚMERO	NOMBRE	DEUDOR	ACREEDOR	DEBE	HABER	DEUDOR	ACREEDOR
1111	Efectivo			2,111,297.19	1,770,797.19		332,500.00
1113	Bancos/Dependencias y Otros	54,787,812.83		2,095,867,816.73	1,988,197,198.57	162,448,529.89	
1114	Inversiones Temporales (hasta 3 meses)	45,718,951.11		87,309,833.81	128,682,353.48	4,160,431.48	
1115	Fondos con Afectación Específica	263,317,262.15		639,385,344.31	645,889,943.01	196,812,663.45	
1116	Depósitos de Fondos de Terceros en Garantía y/o Administración	476,342.81		126,318.88	125,000.00	477,681.59	
1122	Cuentas por Cobrar a Corto Plazo	41,042.67		84,822,143.27	74,088,098.46	10,577,069.48	
1123	Deudores Diversos por Cobrar a Corto Plazo	1,957,057.88		178,772,758.62	159,601,776.11	21,128,040.39	
1101	Anticipo a Proveedores por Adquisición de Bienes y Prestación de Servicios a Corto Plazo	6,884,802.39		1,601.00	6,889,303.39		
1222	Deudores Diversos a Largo Plazo	277,407.19		1,935,462.34	150,026.51	2,062,843.02	
1231	Terrenos	27,499,436.03		1,158,704.00		28,652,140.03	
1233	Edificios no Habitacionales	203,116,828.22		2,128,277.30		205,242,105.62	
1239	Otros Bienes Inmuebles	226,759,301.57		2,444,730.70	2,444,730.70	226,759,301.57	
1241	Mobiliario y Equipo de Administración	48,481,540.70		89,088.00	89,088.00	48,481,540.70	
1242	Mobiliario y Equipo Educativo y Recreativo	56,639,085.13				56,639,085.13	
1243	Equipo e Instrumental Médico y de Laboratorio	40,236,405.48				40,236,405.48	
1244	Vehículos y Equipo de Transporte	9,678,417.47			397,516.00	9,280,901.47	
1246	Maquinaria, Otros Equipos y Herramientas	49,005,280.65		0.60		49,005,281.25	
1247	Colecciones, Obras de Arte y Objetos Valiosos	2,773.80				2,773.80	
1251	Software	216,720.00				216,720.00	
1281	Depreciación Acumulada de Bienes Inmuebles		45,924,551.05				45,924,551.05
1283	Depreciación Acumulada de Bienes Muebles		78,193,039.57	397,514.00			78,795,526.57
1265	Amortización Acumulada de Activos Intangibles		164,788.09				164,788.09
1274	Anticipos a Largo Plazo			6,884,802.39		6,884,802.39	
2111	Servicios Personales por Pagar a Corto Plazo		18,710,303.64	595,637,655.69	579,310,425.84		2,383,073.49
2112	Proveedores por Pagar a Corto Plazo		2,539,681.55	15,855,464.31	19,461,135.84		5,145,352.88
2117	Retenciones y Contribuciones por Pagar a Corto Plazo		32,047,813.61	148,855,081.29	128,651,900.54		11,744,632.86
2119	Otras Cuentas por Pagar a Corto Plazo		438,789.45	95,378,929.78	109,339,529.29		14,398,388.96
2162	Fondos en Administración a Corto Plazo		249,780.07	209,009.75			40,770.32
2199	Otros Pasivos Circulantes		95,072.25	350,220,654.24	350,875,920.77		750,338.78





GOBIERNO CONSTITUCIONAL DEL ESTADO DE CHIAPAS  
 COLEGIO DE ESTUDIOS CIENTÍFICOS Y TECNOLÓGICOS DEL ESTADO DE CHIAPAS

SISTEMA CONTABLE 2019  
 ESTADO DE ACTIVIDADES  
 DEL 1o. DE ENERO AL 30 DE NOVIEMBRE DE 2019

Fecha:

	2019	2018
<b>INGRESOS Y OTROS BENEFICIOS</b>		
<i>Ingresos de la Gestión</i>		
Impuestos		
Cuotas y Aportaciones de Seguridad Social		
Contribuciones de Mejoras		
Derachos		
Productos		
Aprovechamientos		
Ingresos por Venta de Bienes y Prestación de Servicios	1,296,280.32	1,362,651.16
<i>Participaciones, Aportaciones, Convenios, Incentivos Derivados de la Colaboración Fiscal, Fondo Distintos de Aportaciones, Transferencias, Asignaciones, Subsidios y Subvenciones, y Pensiones y Jubilaciones</i>	700,514,060.66	680,007,743.31
Participaciones, Aportaciones, Convenios, Incentivos Derivados de la Colaboración Fiscal y Fondos Distintos de Aportaciones		
Transferencias, Asignaciones, Subsidios y Subvenciones y Pensiones y Jubilaciones	700,514,060.66	680,007,743.31
<i>Otros Ingresos y Beneficios</i>		
Ingresos Financieros	674,015.14	12,811,700.82
Incremento por Variación de Inventarios		
Disminución del Exceso de Estimaciones por Pérdida o Deterioro U Obsolescencia		
Disminución del Exceso de Provisiones		
Otros Ingresos y Beneficios Varios	261,522.31	8,322.52
<b>Total de Ingresos y Otros Beneficios</b>	<b>702,745,878.43</b>	<b>694,190,417.91</b>
<b>GASTOS Y OTRAS PÉRDIDAS</b>		
<i>Gastos de Funcionamiento</i>		
Servicios Personales		
Materiales y Suministros		
Servicios Generales	6,504,598.70	
<i>Transferencias, Asignaciones, Subsidios y Otras Ayudas</i>		
Transferencias Internas y Asignaciones al Sector Público	656,964,213.73	876,409,663.38
Transferencias al Resto del Sector Público		
Subsidios y Subvenciones		
Ayudas Sociales		
Pensionamientos y Jubilaciones		
Transferencias a Fideicomisos, Mandatos y Contratos Análogos		
Transferencias a la Seguridad Social		
Donativo		
Transferencias al Exterior		
<i>Participaciones y Aportaciones</i>		
Participaciones		
Aportaciones		
Convenios		
<i>Intereses, Comisiones y Otros Gastos de la Deuda Pública</i>		
Intereses de la Deuda Pública		
Comisiones de la Deuda Pública		
Gastos de la Deuda Pública		
Costo por Coberturas		
Apoyos Financieros		
<i>Otros Gastos y Pérdidas Extraordinarias</i>		
Estimaciones, Depreciaciones, Deterioros, Obsolescencias, y Amortizaciones		36,612,684.56
Provisiones		
Disminución de Inventarios		
Aumento por Insuficiencia de Estimaciones por Pérdida o Deterioro u Obsolescencia		
Aumento por Insuficiencia de Provisiones		
Otros Gastos	0.01	131,462,631.87
<i>Inversión Pública</i>		
Inversión Pública no Capitalizable		
<b>Total de Gastos y Otras Pérdidas</b>	<b>563,468,812.44</b>	<b>1,046,484,979.81</b>
<b>Resultados del Ejercicio (Ahorro/Dosahorro)</b>	<b>139,277,065.99</b>	<b>(152,294,561.90)</b>

Lic. Alexandra M. Figueroa Ewanchyna

Directora Administrativa

G.P. Marcos Antonio Cruz Camas

Jefe del Depto. de Recursos Financieros

"Bajo protesta de decir verdad declaramos que los Estados Financieros y sus notas, son razonablemente correctos y son responsabilidad del emisor".



**GOBIERNO CONSTITUCIONAL DEL ESTADO DE CHIAPAS**  
**COLEGIO DE ESTUDIOS CIENTÍFICOS Y TECNOLÓGICOS DEL**  
**ESTADO DE CHIAPAS**  
**SISTEMA CONTABLE 2019**  
**ESTADO DE ACTIVIDADES**

**DEL 1o. DE ENERO AL 30 DE NOVIEMBRE DE 2019**

Página 1 de 3

Fecha:

09/12/2019

NOMBRE	2019	2018
<b>INGRESOS Y OTROS BENEFICIOS</b>		
<b>INGRESOS DE GESTIÓN</b>		
<b>Impuestos</b>		
Impuestos sobre los Ingresos		
Impuestos sobre el Patrimonio		
Impuestos sobre la Producción, el Consumo y las Transacciones		
Impuestos al Comercio Exterior		
Impuestos sobre Nóminas y Asimilables		
Impuestos Ecológicos		
Accesorios de Impuestos		
Otros Impuestos		
Impuestos no Comprendidos en la Ley de Ingresos Vigente, Causados en Ejercicios Fiscales Anteriores Pendientes de Liquidación o Pago		
<b>Cuotas y Aportaciones de Seguridad Social</b>		
<b>Contribuciones de Mejoras</b>		
<b>Derechos</b>		
<b>Productos</b>		
Aprovechamientos		
Ingresos por Venta de Bienes y Prestación de Servicios	1,296,280.32	1,362,651.16
<b>Participaciones y Aportaciones</b>		
Participaciones		
Aportaciones		
Convenios		
Incentivos Derivados de la Colaboración Fiscal		
Fondos Distintos de Aportaciones		
<b>Transferencias, Asignaciones, Subsidios y Otras Ayudas</b>	<b>700,514,060.66</b>	<b>880,007,743.31</b>
Transferencias Internas y Asignaciones al Sector Público	700,514,060.66	880,007,743.31
Subsidios y Subvenciones		
Pensiones y Jubilaciones		
Transferencias del Fondo Mexicano del Petróleo para la Estabilización y el Desarrollo		
<b>OTROS INGRESOS Y BENEFICIOS</b>		
<b>Ingresos Financieros</b>	<b>674,015.14</b>	<b>12,811,700.92</b>
Intereses Ganados de Títulos, Valores y demás Instrumentos Financieros		
Otros Ingresos Financieros	674,015.14	12,811,700.92
Incremento por Variación de Inventarios		



GOBIERNO CONSTITUCIONAL DEL ESTADO DE CHIAPAS  
COLEGIO DE ESTUDIOS CIENTÍFICOS Y TECNOLÓGICOS DEL  
ESTADO DE CHIAPAS  
SISTEMA CONTABLE 2019  
ESTADO DE ACTIVIDADES

DEL 1o. DE ENERO AL 30 DE NOVIEMBRE DE 2019

Fecha:

Página 2 de 3

09/12/2019

NOMBRE	2019	2018
<b>Disminución del Exceso de Estimaciones por Pérdida o Deterioro u</b>		
<b>Obsolescencia y Provisiones</b>		
Otros Ingresos y Beneficios Varios	261,522.31	8,322.52
<b>TOTAL DE INGRESOS</b>	<b>702,746,878.43</b>	<b>894,190,417.91</b>
<b>GASTOS Y OTRAS PÉRDIDAS</b>		
<b>Gastos de Funcionamiento</b>		
Servicios Personales		
Materiales y Suministros		
Servicios Generales	6,504,598.70	
<b>Transferencias, Asignaciones, Subsidios y Otras Ayudas</b>		
Transferencias Internas y Asignaciones al Sector Público	556,964,213.73	878,409,663.38
Transferencias al Resto del Sector Público		
Subsidios y Subvenciones		
Ayudas Sociales		
Pensiones y Jubilaciones		
Transferencias a Fideicomisos, Mandatos y Contratos Análogos		
Transferencias a la Seguridad Social		
Donativo		
Transferencias al Exterior		
<b>Participaciones y Aportaciones</b>		
Participaciones		
Aportaciones		
Convenios		
<b>Intereses, Comisiones y Otros Gastos de la Deuda Pública</b>		
<b>Otros Gastos y Pérdidas Extraordinarias</b>		
Estimaciones, Depreciaciones, Deterioros, Obsolescencias,		36,612,684.56
Amortizaciones y Provisiones		
Disminución de Inventarios		
Aumento por Insuficiencia de Estimaciones por Pérdida, Deterioro u		
Obsolescencia y Provisiones		
Otros Gastos	0.01	131,462,631.87
Resultado Integral de Financiamiento (RIF)		
<b>Otras Pérdidas</b>		



GOBIERNO CONSTITUCIONAL DEL ESTADO DE CHIAPAS  
COLEGIO DE ESTUDIOS CIENTÍFICOS Y TECNOLÓGICOS DEL  
ESTADO DE CHIAPAS  
SISTEMA CONTABLE 2019  
ESTADO DE ACTIVIDADES

DEL 1o. DE ENERO AL 30 DE NOVIEMBRE DE 2019

Página 3 de 3  
09/12/2019

Fecha:

NOMBRE	2019	2018
Inversión Pública		
Construcción de Bienes no Capitalizable		
TOTAL DE GASTOS Y OTRAS PÉRDIDAS	<u>663,468,812.44</u>	<u>1,046,484,979.81</u>
RESULTADOS DEL EJERCICIO (AHORRO/DESAHORRO)	<u>139,277,065.99</u>	<u>(152,294,561.90)</u>

Lic. Alexandra M. Figueroa Ewanchyna  
Directora Administrativa

C.P. Marcos Antonio Cruz Camas  
Jefe del Depto. de Recursos Financieros

"Bajo protesta de decir verdad declaramos que los Estados Financieros y sus notas, son razonablemente correctos y son responsabilidad del emisor".

GOBIERNO CONSTITUCIONAL DEL ESTADO DE CHIAPAS  
COLEGIO DE ESTUDIOS CIENTÍFICOS Y TECNOLÓGICOS DEL ESTADO DE  
CHIAPAS

SISTEMA CONTABLE 2019

ESTADO DE VARIACIÓN EN LA HACIENDA PÚBLICA

DEL 01 DE ENERO AL 30 DE NOVIEMBRE DE 2019

Página 1 de 1

Fecha:


09/12/2019

Concepto	Hacienda Pública / Patrimonio Contribuido	Hacienda Pública / Patrimonio Generado de Ejercicios Anteriores	Hacienda Pública / Patrimonio Generado del Ejercicio	Exceso o Insuficiencia en la Actualización de la Hacienda Pública / Patrimonio	Total
Hacienda Pública / Patrimonio Contribuido Neto de 2017	23,654,186.19				23,654,186.19
Aportaciones					
Donaciones de Capital	23,654,186.19				23,654,186.19
Actualización de la Hacienda Pública/Patrimonio					
Hacienda Pública / Patrimonio Generado Neto de 2017		874,806,971.38	(152,294,561.90)	49,559,053.33	772,071,462.81
Resultados del Ejercicio (Ahorro/Desahorro)			(152,294,561.90)		(152,294,561.90)
Resultados del Ejercicio Anteriores		874,806,971.38			874,806,971.38
Revalúos				35,300,792.40	35,300,792.40
Reservas				14,250,260.93	14,250,260.93
Rectificaciones de Resultados de Ejercicios Anteriores					
Exceso o Insuficiencia en la Actualización de la Hacienda Pública / Patrimonio Neto de 2018					
Resultado por Posición Monetaria					
Resultado por Tenencia de Activos no Monetarios					
Hacienda Pública / Patrimonio Neto Final de 2018	23,654,186.19	874,806,971.38	(152,294,561.90)	49,559,053.33	795,725,649.00
Cambios en la Hacienda Pública / Patrimonio Contribuido Neto de 2019	1,158,704.00				1,158,704.00
Aportaciones					
Donaciones de Capital	1,158,704.00				1,158,704.00
Actualización de la Hacienda Pública/Patrimonio					
Variaciones de la Hacienda Pública / Patrimonio Generado Neto de 2019		(146,824,761.45)	291,571,627.89	66,081.00	144,812,947.44
Resultados del Ejercicio (Ahorro/Desahorro)			139,277,065.99		139,277,065.99
Resultados de Ejercicios Anteriores		(146,824,761.45)	152,294,561.90		5,469,800.45
Revalúos					
Reservas				66,081.00	66,081.00
Rectificaciones de Resultados de Ejercicios Anteriores					
Cambios en el Exceso o Insuficiencia en la Actualización de la Hacienda Pública / Patrimonio Neto de 2018					
Resultado por Posición Monetaria					
Resultado por Tenencia de Activos no Monetarios					
Hacienda Pública / Patrimonio Neto Final de 2019	24,812,890.19	727,982,209.93	139,277,065.99	49,625,134.33	941,697,300.44



Lic. Alexandra M. Figueroa Ewanchyna

Directora Administrativa



C.P. Marcos Antonio Cruz Camas

Jefe del Departamento de Recursos Financieros

"Bajo protesta de decir verdad declaramos que los Estados Financieros y sus notas, son razonablemente correctos y son responsabilidad del emisor".





GOBIERNO CONSTITUCIONAL DEL ESTADO DE CHIAPAS  
 COLEGIO DE ESTUDIOS CIENTÍFICOS Y TECNOLÓGICOS DEL ESTADO DE CHIAPAS

SISTEMA CONTABLE 2019  
 ESTADO DE CAMBIOS EN LA SITUACIÓN FINANCIERA  
 DEL 1o. DE ENERO AL 30 DE NOVIEMBRE DE 2019

Página 1 de 1  
 09/12/2019

Fecha:

	Origen	Aplicación
<b>ACTIVO</b>		
<i>Activo Circulante</i>		
Efectivo y Equivalentes		53,334,265.07
Derechos a Recibir Efectivo o Equivalentes		69,092,036.46
Derechos a Recibir Bienes o Servicios	6,804,802.39	
Inventarios		
Almacenes		
Estimación por Pérdida o Deterioro de Activos Circulantes		
Otros Activos Circulantes		
<i>Activo No Circulante</i>		
Inversiones Financieras a Largo Plazo		
Derechos a Recibir Efectivo o Equivalentes a Largo Plazo		1,705,435.83
Bienes Inmuebles, Infraestructura y Construcciones en Proceso		3,284,981.30
Bienes Muebles	397,515.40	
Activos Intangibles		
Depreciación, Deterioro y Amortización Acumulada de Bienes		397,514.00
Activos Diferidos		6,884,802.39
Estimación por Pérdida o Deterioro de Activos no Circulantes		
Otros Activos no Circulantes		
<b>PASIVO</b>		
<i>Pasivo Circulante</i>		
Cuentas por Pagar a Corto Plazo		18,590,951.29
Documentos por Pagar a Corto Plazo		
Porción a Corto Plazo de la Deuda Pública a Largo Plazo		
Títulos y Valores a Corto Plazo		
Pasivos Diferidos a Corto Plazo		
Fondos y Bienes de Terceros en Garantía y/o Administración a Corto Plazo		209,009.75
Provisiones a Corto Plazo		
Otros Pasivos a Corto Plazo	280,097.14	
<i>Pasivo No Circulante</i>		
Cuentas por Pagar a Largo Plazo		
Documentos por Pagar a Largo Plazo		
Deuda Pública a Largo Plazo		
Pasivos Diferidos a Largo Plazo	44,929.72	
Fondos y Bienes de Terceros en Garantía y/o Administración a Largo Plazo		
Provisiones a Largo Plazo		
<b>HACIENDA PÚBLICA/PATRIMONIO</b>		
<i>Hacienda Pública/Patrimonio Contribuido</i>		
Aportaciones		
Donaciones de Capital	1,150,704.00	
Actualización de la Hacienda Pública/Patrimonio		
<i>Hacienda Pública/Patrimonio Generado</i>		
Resultados del Ejercicio (Ahorro/Desahorro)	291,571,627.89	
Resultados de Ejercicios Anteriores		146,824,761.45
Revalúos		
Reservas	66,081.00	
Rectificaciones de Resultados de Ejercicios Anteriores		
<i>Exceso o Insuficiencia en la Actualización de la Hacienda Pública/Patrimonio</i>		
Resultado por Posición Monetaria		
Resultado por Tenencia de Activos no Monetarios		

Lic. Alexandra M. Figueroa Ewanchyna  
 Directora Administrativa

C.P. Marcos Antonio Cruz Camas  
 Jefe del Depto. de Recursos Financieros

"Bajo protesta de decir verdad declaramos que los Estados Financieros y sus notas, son razonablemente correctos y son responsabilidad del emisor".





GOBIERNO CONSTITUCIONAL DEL ESTADO DE CHIAPAS  
 COLEGIO DE ESTUDIOS CIENTÍFICOS Y TECNOLÓGICOS DEL ESTADO DE CHIAPAS

SISTEMA CONTABLE 2019  
 ESTADO DE FLUJOS DE EFECTIVO  
 DEL 01 DE ENERO AL 30 DE NOVIEMBRE DE 2019

Página 1 de 1  
 09/12/2019

Fecha:

CONCEPTO	2019	2018
<b>Flujos de Efectivo de las Actividades de Operación</b>		
Origen	702,745,878.43	894,190,417.91
Impuestos		
Cuotas y Aportaciones de Seguridad Social		
Contribuciones de Mejoras		
Uerechos		
Productos		
Aprocheamientos		
Ingresos por Venta de Bienes y Prestación de Servicios	1,236,280.32	1,562,851.16
Participaciones, Aportaciones, Convenios, Incentivos Derivados de la Colaboración Fiscal y Fondos Distintos de Aportaciones		
Transferencias, Asignaciones, Subsidios y Subvenciones, y Pensiones y Jubilaciones	100,514,060.66	880,007,743.31
Otros Orígenes de Operación	935,537.45	12,820,023.44
Aplicación	563,468,812.44	1,046,484,979.81
Servicios Personales		
Materiales y Suministros		
Servicios Generales	0,504,508.70	
Transferencias Internas y Asignaciones al Sector Público	558,964,213.73	878,408,663.98
Transferencias al Resto del Sector Público		
Subsidios y subvenciones		
Ayudas Sociales		
Pensiones y Jubilaciones		
Transferencias a Fideicomisos, Mandatos y Contratos Análogos		
Transferencias a la Seguridad Social		
Donativos		
Transferencias al Exterior		
Participaciones		
Aportaciones		
Contribuciones		
Otras Aplicaciones de Operación	0.01	168,075,316.43
<b>Flujos Netos de Efectivo de las Actividades de Operación</b>	<b>139,277,065.99</b>	<b>(152,294,561.90)</b>
<b>Flujos de Efectivo de las Actividades de Inversión</b>		
Origen	160,801,665.29	502,957,288.36
Bienes Inmuebles, Infraestructura y Construcciones en Proceso		
Bienes Muebles	387,516.00	14,223,405.07
Otros Orígenes de Inversión	160,404,149.29	487,833,883.29
Aplicación	228,289,512.03	627,857,518.64
Bienes Inmuebles, Infraestructura y Construcciones en Proceso	3,284,981.30	245,214,068.36
Bienes Muebles	0.80	88,378,023.54
Otras Aplicaciones de Inversión	224,884,550.13	316,264,824.71
<b>Flujos Netos de Efectivo de las Actividades de Inversión</b>	<b>(67,467,866.74)</b>	<b>(125,800,218.27)</b>
<b>Flujos de Efectivo de las Actividades de Financiamiento</b>		
Origen	19,624,997.37	23,882,447.82
Endeudamiento Neto		
Interno		
Externo		
Otros Orígenes de Financiamiento	19,624,997.37	23,882,447.82
Aplicación	38,099,931.55	998,634.72
Servicios de la Deuda		
Interno		
Externo		
Otras Aplicaciones de Financiamiento	38,099,931.55	998,634.72
<b>Flujos Netos de Efectivo por Actividades de Financiamiento</b>	<b>(18,474,934.18)</b>	<b>22,883,813.10</b>
<b>Incremento/Disminución Neta en el Efectivo y Equivalentes al Efectivo</b>	<b>53,334,265.07</b>	<b>(255,230,967.07)</b>
<b>Efectivo y Equivalentes al Efectivo al Inicio del Ejercicio</b>	<b>304,300,369.00</b>	<b>559,531,336.07</b>
<b>Efectivo y Equivalentes al Efectivo al Final del Ejercicio</b>	<b>357,634,634.07</b>	<b>304,300,369.00</b>

Lic. Alexandra M. Figueroa Ewanchyna  
 Directora Administrativa

C.P. Marcos Antonio Cruz Camas  
 Jefe del Depto. de Recursos Financieros

"Bajo protesta de decir Verdad declaramos que los Estados Financieros y sus notas, son razonablemente correctos y son responsabilidad del emisor".



GOBIERNO CONSTITUCIONAL DEL ESTADO DE CHIAPAS

COLEGIO DE ESTUDIOS CIENTÍFICOS Y TECNOLÓGICOS DEL ESTADO DE CHIAPAS

SISTEMA CONTABLE 2019

ESTADO ANALITICO DEL ACTIVO

DEL 01 DE ENERO AL 30 DE NOVIEMBRE DEL 2019

Fecha:

Página 1 de 1

09/12/2019

CONCEPTO	Saldo Inicial (SI)	Cargos del Período	Abonos del Período	Saldo Final (SF)	Variación del Período (SF - SI)
<b>ACTIVO</b>	<b>849,097,989.47</b>	<b>3,819,597,097.11</b>	<b>3,392,100,909.95</b>	<b>977,393,896.73</b>	<b>127,499,717.26</b>
<b>ACTIVO CIRCULANTE</b>	<b>313,183,271.94</b>	<b>3,504,561,107.78</b>	<b>3,389,019,608.64</b>	<b>428,724,771.08</b>	<b>115,541,499.14</b>
Efectivo y Equivalentes	301,300,489.00	3,109,166,907.76	3,148,832,832.00	367,634,634.07	66,334,265.07
Derechos a Recibir Efectivo o Equivalentes	1,990,100.95	305,389,709.02	236,297,672.56	71,090,137.01	69,092,036.40
Derechos a Recibir Bienes o Servicios	6,884,802.39	4,501.00	6,889,303.39		(6,884,802.39)
Inventarios					
Almacenes					
Estimación por Pérdida o Deterioro de Activos Circulantes					
Otros Activos Circulantes					
<b>ACTIVO NO CIRCULANTE</b>	<b>536,623,817.53</b>	<b>15,036,579.33</b>	<b>3,081,361.21</b>	<b>548,579,035.65</b>	<b>11,955,218.12</b>
Inversiones Financieras a Largo Plazo					
Derechos a Recibir Efectivo o Equivalentes a Largo Plazo	277,407.19	1,935,462.34	150,026.51	2,062,843.02	1,785,435.83
Bienes Inmuebles, Infraestructura y Construcciones en Proceso	457,368,565.82	5,729,712.00	2,444,730.70	460,653,547.72	3,284,981.30
Bienes Muebles	204,043,503.23	89,088.60	486,604.00	203,645,987.83	(397,515.40)
Activos Intangibles	216,720.00			216,720.00	
Depreciación, Deterioro y Amortización Acumulada de Bienes	(129,282,378.71)	397,914.00		(124,884,864.71)	397,514.00
Activos Diferidos		6,884,802.39		6,884,802.39	6,884,802.39
Estimación por Pérdida o Deterioro de Activos no Circulantes					
Otros Activos no Circulantes					

Lic. Alexandra M. Figueroa Ewanchyna

Directora Administrativa

C.P. Marcos Antonio Cruz Gamas

Jefe del Depto. de Recursos Financieros

"Bajo protesta de decir verdad declaramos que los Estados Financieros y sus notas, son razonablemente correctos y son responsabilidad del emisor".

**COLEGIO DE ESTUDIOS CIENTÍFICOS Y TECNOLÓGICOS DEL  
 ESTADO DE CHIAPAS  
 SISTEMA CONTABLE 2019**
**ESTADO ANALITICO DEL ACTIVO**
**DEL 01 DE ENERO AL 30 DE NOVIEMBRE DEL 2019**

Página 1 de 3

Fecha: 09/12/2019

No. Cta.	Cuenta Contable	Saldo Inicial (SI)	Cargos del Período	Abonos del Período	Saldo Final (SF)	Variación del Período
11	<b>ACTIVO CIRCULANTE</b>	<b>313,183,271.94</b>	<b>3,504,561,107.78</b>	<b>3,389,019,608.64</b>	<b>428,724,771.08</b>	<b>115,541,499.14</b>
111	<b>Efectivo y Equivalentes</b>	<b>304,300,369.00</b>	<b>3,199,166,897.76</b>	<b>3,145,832,632.69</b>	<b>357,634,634.07</b>	<b>53,334,265.07</b>
1111	Efectivo		2,160,761.80	2,011,524.04	133,237.76	133,237.76
1112	Bancos/Tesorería					
1113	Bancos/Dependencias y Otros	54,787,812.83	2,325,776,127.84	2,258,306,726.35	122,257,214.32	67,469,401.49
1114	Inversiones Temporales (Hasta 3 meses)	45,718,951.11	87,317,104.62	130,551,914.79	2,484,140.94	(43,234,810.17)
1116	Fondos con Afectación Específica	203,317,262.15	783,790,584.02	754,831,467.51	232,282,379.40	26,905,117.31
1116	Depósitos de Fondos de Tesorería en Garantía y/o Administración	470,342.91	120,318.00	125,000.00	477,001.59	1,318.00
1119	Otros Efectivos y Equivalentes					
112	<b>Derechos a Recibir Efectivo o Equivalentes</b>	<b>1,998,100.55</b>	<b>305,389,709.02</b>	<b>236,297,672.56</b>	<b>71,090,137.01</b>	<b>69,092,036.46</b>
1121	Inversiones Financieras de Corto Plazo					
1122	Cuentas por Cobrar a Corto Plazo	41,042.67	84,635,217.27	75,168,340.91	9,507,919.03	9,466,876.36
1123	Deudores Diversos por Cobrar a Corto Plazo	1,957,057.88	220,754,491.75	161,129,331.65	61,582,217.98	59,625,160.10
1124	Ingresos por Recuperar a Corto Plazo					
1125	Deudores por Anticipos de la Tesorería a Corto Plazo					
1126	Préstamos Otorgados a Corto Plazo					
1129	Otros Derechos a Recibir Efectivo o Equivalentes a Corto Plazo					
113	<b>Derechos a Recibir Bienes o Servicios</b>	<b>6,884,802.39</b>	<b>4,501.00</b>	<b>6,889,303.39</b>		<b>(6,884,802.39)</b>
1131	Anticipo a Proveedores por Adquisición de Bienes y Prestación de Servicios a Corto Plazo	6,884,802.39	4,501.00	6,889,303.39		(6,884,802.39)
1132	Anticipo a Proveedores por Adquisición de Bienes Inmuebles y Muebles a Corto Plazo					
1133	Anticipo a Proveedores por Adquisición de Bienes Intangibles a Corto Plazo					
1134	Anticipo a Contratistas por Obras Públicas a Corto Plazo					
1139	Otros Derechos a Recibir Bienes o Servicios a Corto Plazo					
114	<b>Inventarios</b>					
1141	Inventario de Mercancías para Venta					
1142	Inventario de Mercancías Terminadas					
1143	Inventario de Mercancías en Proceso de Elaboración					
1144	Inventario de Materias Primas, Materiales y Suministros para Producción					
1145	Bienes en Tránsito					
115	<b>Almacenes</b>					
1151	Almacén de Materiales y Suministros de Consumo					
116	<b>Estimación por Pérdida o Deterioro de Activos Circulantes</b>					
1161	Estimaciones para Cuentas Incobrables por Derechos a Recibir Efectivo o Equivalentes					
1162	Estimación por Deterioro de Inventarios					
119	<b>Otros Activos Circulantes</b>					
1191	Valores en Garantía					



**COLEGIO DE ESTUDIOS CIENTÍFICOS Y TECNOLÓGICOS DEL  
 ESTADO DE CHIAPAS  
 SISTEMA CONTABLE 2019**
**ESTADO ANALITICO DEL ACTIVO**
**DEL 01 DE ENERO AL 30 DE NOVIEMBRE DEL 2019**

 Fecha: **09/12/2019**  
 Página 2 de 3

No. Cta.	Cuenta Contable	Saldo Inicial (SI)	Cargos del Período	Abonos del Período	Saldo Final (SF)	Variación del Período
1197	Bienes en Garantía (excluye depósitos de fondos)					
1103	Bienes Derivados de Embargos, Decesos, Aseguramientos y Dación en Pago					
1194	Adquisición con Fondos de Terceros					
12	<b>ACTIVO NO CIRCULANTE</b>	<b>536,623,817.53</b>	<b>15,036,579.33</b>	<b>3,081,361.21</b>	<b>548,579,035.65</b>	<b>11,955,218.12</b>
121	<b>Inversiones Financieras a Largo Plazo</b>					
1211	Inversiones a Largo Plazo					
1212	Títulos y Valores a Largo Plazo					
1213	Fideicomisos, Mandatos y Contratos Análogos					
1214	Participaciones y Aportaciones de Capital					
122	<b>Derechos a Recibir Efectivo o Equivalentes a Largo Plazo</b>	<b>277,407.19</b>	<b>1,935,462.34</b>	<b>150,026.51</b>	<b>2,062,843.02</b>	<b>1,785,435.83</b>
1221	Documentos por Cobrar a Largo Plazo					
1222	Deudores Diversos a Largo Plazo	277,407.19	1,935,462.34	150,026.51	2,062,843.02	1,785,435.83
1223	Ingresos por Recuperar a Largo Plazo					
1224	Préstamos Otorgados a Largo Plazo					
1229	Otros Derechos a Recibir Efectivo o Equivalentes a Largo Plazo					
123	<b>Bienes Inmuebles, Infraestructura y Construcciones en Proceso</b>	<b>457,368,565.82</b>	<b>5,729,712.00</b>	<b>2,444,730.70</b>	<b>460,653,547.12</b>	<b>3,284,981.30</b>
1231	Terranos	27,493,436.03	1,158,704.00		28,652,140.03	1,158,704.00
1232	Viviendas					
1233	Edificios no Habitacionales	203,115,828.22	2,126,277.30		205,242,105.52	2,126,277.30
1234	Infraestructura					
1235	Construcciones en Proceso en Bienes de Dominio Público					
1236	Construcciones en Proceso en Bienes Propios					
1239	Otros Bienes Inmuebles	226,759,301.57	2,444,730.70	2,444,730.70	226,759,301.57	
124	<b>Bienes Muebles</b>	<b>204,043,503.23</b>	<b>89,088.60</b>	<b>486,604.00</b>	<b>203,645,987.83</b>	<b>(397,515.40)</b>
1241	Mobiliario y Equipo de Administración	48,481,540.70	89,088.00	89,088.00	48,481,540.70	
1242	Mobiliario y Equipo Educativo y Recreativo	56,639,085.13			56,639,085.13	
1243	Equipo o Instrumental Médico y de Laboratorio	40,236,405.48			40,236,405.48	
1244	Vehículos y Equipo de Transporte	9,678,417.47		397,516.00	9,280,901.47	(397,516.00)
1245	Equipo de Defensa y Seguridad					
1246	Maquinaria, Otros Equipos y Herramientas	49,005,280.65	0.60		49,005,281.25	0.60
1247	Colecciones, Obras de Arte y Objetos Valiosos	2,773.80			2,773.80	
1248	Activos Biológicos					
125	<b>Activos Intangibles</b>	<b>216,720.00</b>			<b>216,720.00</b>	
1251	Software	216,720.00			216,720.00	
1252	Patentes, Marcas y Derechos					
1253	Concesiones y Franquicias					
1254	Licencias					
1259	Otros Activos Intangibles					
126	<b>Depreciación, Deterioro y Amortización Acumulada de Bienes</b>	<b>(125,282,378.71)</b>	<b>397,514.00</b>		<b>(124,884,864.71)</b>	<b>397,514.00</b>



**COLEGIO DE ESTUDIOS CIENTÍFICOS Y TECNOLÓGICOS DEL  
 ESTADO DE CHIAPAS  
 SISTEMA CONTABLE 2019**
**ESTADO ANALITICO DEL ACTIVO**
**DEL 01 DE ENERO AL 30 DE NOVIEMBRE DEL 2019**

Página 3 de 3


Fecha: 09/12/2019

No. Cta.	Cuenta Contable	Saldo Inicial (SI)	Cargos del Período	Abonos del Período	Saldo Final (SF)	Variación del Período
1261	Depreciación Acumulada de Bienes Inmuebles	(45,924,551.05)			(45,924,551.05)	
1262	Depreciación Acumulada de Infraestructura					
1263	Depreciación Acumulada de Bienes Muebles	(70,193,030.57)	397,514.00		(70,795,626.57)	397,514.00
1264	Deterioro Acumulado de Activos Biológicos					
1265	Amortización Acumulada de Activos Intangibles	(164,788.09)			(164,788.09)	
127	<b>Activos Diferidos</b>		<b>6,884,802.39</b>		<b>6,884,802.39</b>	<b>6,884,802.39</b>
1271	Estudios, Formulación y Evaluación de Proyectos					
1272	Derechos sobre Bienes en Régimen de Arrendamiento Financiero					
1273	Gastos Pagados por Adelantado a Largo Plazo					
1274	Anticipos a Largo Plazo		6,884,802.39		6,884,802.39	6,884,802.39
1275	Beneficios al Retiro de Empleados Pagados por Adelantado					
1279	Otros Activos Diferidos					
128	<b>Estimación por Pérdida o Deterioro de Activos no Circulantes</b>					
1281	Estimaciones por Pérdida de Cuentas Incobrables de Documentos por Cobrar a Largo Plazo					
1282	Estimaciones por Pérdida de Cuentas Incobrables de Deudores Diversos por Cobrar a Largo Plazo					
1283	Estimaciones por Pérdida de Cuentas Incobrables de Ingresos por Cobrar a Largo Plazo					
1284	Estimaciones por Pérdida de Cuentas Incobrables de Préstamos Otorgados a Largo Plazo					
1289	Estimaciones por Pérdida de Otras Cuentas Incobrables a Largo Plazo					
129	<b>Otros Activos no Circulantes</b>					
1291	Bienes en Concesión					
1292	Bienes en Arrendamiento Financiero					
1293	Bienes en Comodato					



Lic. Alexandra M. Figueroa Ewanchyna

Directora Administrativa



C.P. Marcos Antonio Cruz Camas

Jefe del Depto. de Recursos Financieros

"Bajo protesta de decir verdad declaramos que los Estados Financieros y sus notas, son razonablemente correctos y son responsabilidad del emisor".





## NOTAS A LOS ESTADOS FINANCIEROS AL 30 DE NOVIEMBRE DE 2019

Es responsabilidad del Colegio de Estudios Científicos y Tecnológicos del Estado de Chiapas, O.P.D. presentar razonablemente, en todos los aspectos importantes, la situación financiera con cifras al 30 de noviembre de 2019 y los resultados de sus operaciones, las variaciones y cambios en la situación financiera.

Los registros sobre la información presupuestaria, contable y patrimonial, se realizaron respetando los postulados básicos y conforme a las normas, criterios y principios técnicos emitidos por el consejo nacional de armonización contable.

### I. NOTAS DE DESGLOSE

#### I.I INFORMACION CONTABLE

##### I.I.I.) NOTAS AL ESTADO DE SITUACION FINANCIERA

#### ACTIVO

#### EFFECTIVO Y EQUIVALENTES

#### NOTA1 BANCOS

Se registran los recursos otorgados por parte del Gobierno Federal y el Gobierno Estatal, así como los ingresos por las operaciones propias del Colegio, en este mes existe una disminución en relación al mes anterior, la cual deriva de la ejecución del presupuesto del presente mes, así como los recursos recibidos por ministraciones.

## NOTA2 INVERSIONES TEMPORALES

El saldo de esta cuenta, corresponde a las reservas de patrimonio que han sido creadas por autorización de la Junta Directiva en ejercicios anteriores, disminuyendo en relación con el mes anterior por los proyectos ejecutados.

## NOTA3 FONDOS CON AFECTACION ESPECÍFICA

El importe reflejado en esta cuenta se refiere a los recursos pendientes de radicar por la **Secretaria de Hacienda Del Estado y El Gobierno Federal** y se integra de la siguiente manera:

MES	MINISTRACION	FEDERAL	ESTATAL	TOTAL
<b>EJERCICIO 2012</b>				
JULIO	2012-04159 Y 03695		2,454,492.24	2,454,492.24
SEPTIEMBRE	2012-4842		1,434,202.00	1,434,202.00
OCTUBRE	2012-06385		2,437,927.26	2,437,927.26
NOVIEMBRE	2012-06678		1,434,202.00	1,434,202.00
DICIEMBRE	2012-07441, 07825 y 07828		3,636,395.75	3,636,395.75
<b>SUB-TOTAL</b>		<b>0.00</b>	<b>11,397,219.25</b>	<b>11,397,219.25</b>
<b>EJERCICIO 2014</b>				
NOVIEMBRE	201411-M07397	0.01		0.01
<b>SUB-TOTAL</b>		<b>0.01</b>	<b>0.00</b>	<b>0.01</b>



MES	MINISTRACION	FEDERAL	ESTATAL	TOTAL
<b>EJERCICIO 2015</b>				
NOVIEMBRE	201511-MM7401*	19,096,049.26	1,752,994.32	20,849,043.58
DICIEMBRE	201512-MD8718	2,322,514.94		2,322,514.94
	201512-MM8424	13,840,155.56		13,840,155.56
<b>SUB-TOTAL</b>		<b>35,258,719.76</b>	<b>1,752,994.32</b>	<b>37,011,714.08</b>
<b>EJERCICIO 2016</b>				
JULIO	201607-MM3440	2,342,179.61		2,342,179.61
OCTUBRE	201610-MM5564	447,919.19		447,919.19
DICIEMBRE	201612-MD7960		111,085,167.68	111,085,167.68
<b>SUB-TOTAL</b>		<b>2,790,098.80</b>	<b>111,085,167.68</b>	<b>113,875,266.48</b>
<b>EJERCICIO 2017</b>				
SEPTIEMBRE	201709-MM5162	1,659,067.41		1,659,067.41
NOVIEMBRE	201711-MM6749	4,084,074.40		4,084,074.40
DICIEMBRE	201712-MM7723	5,843,235.19		5,843,235.19
DICIEMBRE	201712-MD8453	13,572,037.15		13,572,037.15
<b>SUB-TOTAL</b>		<b>25,158,414.15</b>	<b>0.00</b>	<b>25,158,414.15</b>
<b>EJERCICIO 2018</b>				
JULIO	201807-MM4197		2,726,034.25	2,726,034.25
NOVIEMBRE	201811-MM7027		2,644,546.10	2,644,546.10
DICIEMBRE	201812-MM8012, MV8538		3,999,469.13	3,999,469.13
<b>SUB-TOTAL</b>		<b>0.00</b>	<b>9,370,049.48</b>	<b>9,370,049.48</b>







MES	MINISTRACION	FEDERAL	ESTATAL	TOTAL
<b>EJERCICIO 2019</b>				
NOVIEMBRE	201911 MM6091		1,109,974.96	<b>1,109,974.96</b>
NOVIEMBRE	201911- MD6493	34,359,741.05		<b>34,359,741.05</b>
<b>SUB-TOTAL</b>		<b>34,359,741.05</b>	<b>1,109,974.96</b>	<b>35,469,716.01</b>
<b>TOTAL</b>		<b>97,566,973.77</b>	<b>134,715,405.69</b>	<b>232,282,379.46</b>

**NOTA4 DEPOSITOS DE FONDOS DE 30 EN GARANTIA Y/O ADMINISTRACION**

Estos recursos son garantías que se han entregado para poder hacer uso de algún bien o servicio, los cuales se integran:

EJERCICIO	SERVICIO	IMPORTE	
2007	ARRENDAMIENTO	\$ 68,605.00	
2010	ARRENDAMIENTO	19,000.00	
2011	ARRENDAMIENTO	37,100.00	
2015	ARRENDAMIENTO	34,069.91	
2017	ARRENDAMIENTO	100,075.00	\$ 258,849.91
2007	COMERCIAL	\$ 57,456.00	
2015	COMERCIAL	35,037.00	
2019	COMERCIAL	126,318.68	218,811.68
<b>TOTAL</b>			<b>\$ 477,661.59</b>

## DERECHOS A RECIBIR EFECTIVOS Y EQUIVALENTES

### NOTA5 CUENTAS POR COBRAR A CORTO PLAZO.

Se refleja en los estados financieros un saldo de \$9,507,919.03 importe que se integra de la siguiente manera: \$9,502,791.36 préstamo financiero de ejercicios anteriores para solventar los pagos por servicios personales pendientes de regularizar \$5,127.67 por el subsidio del presente mes entregado a los trabajadores de acuerdo a la Ley del Impuesto sobre la renta, el cual se compensa al momento de pagar el Impuesto Sobre Sueldos y Salarios.

## DERECHOS A RECIBIR BIENES Y SERVICIOS

### NOTA6 DEUDORES DIVERSOS POR COBRAR A CORTO PLAZO

EJERCICIO	NOMBRE	CONCEPTO	IMPORTE
2019	Cargos Bancarios	Comisión cobrada por el banco pendientes de reintegrar	37,639.74
2019	Gastos por Comprobar	Nómina Pendiente de Regularizar	4,979,708.35
2019	Gastos por Comprobar	Pendiente de Regularizar, transacciones por el nuevo edificio y mantto. a planteles.	46,821,906.93
2019	Gastos por Comprobar	Recurso otorgado para la realización de los proyectos educativos pendientes de comprobar	5,824,959.65
	<b>TOTAL</b>		<b>\$ 9,742,962.96</b>





**SEP**  
SECRETARÍA DE  
EDUCACIÓN PÚBLICA



COLEGIO DE ESTUDIOS  
CIENTÍFICOS Y TECNOLÓGICOS  
DEL ESTADO DE CHIAPAS  
INSTRUMENTO DEL TRABAJO



**CECYTE**  
Chiapas

**NOTA7 ANTICIPO A PROVEEDORES POR ADQUISICION DE BIENES Y  
PRESTACION DE SERVICIOS A CORTO PLAZO**

Sin movimiento en el presente mes.

**BIENES DISPONIBLES PARA SU TRANSFORMACIÓN O CONSUMO**

**NOTA8 ALMACÉN DE MATERIALES Y SUMINISTROS DE CONSUMO**

Sin movimiento en el presente mes.

**INVERSIONES FINANCIERAS**

No Aplica.

**NOTA9 DEUDORES DIVERSOS A LARGO PLAZO**

EJERCICIO	NOMBRE	CONCEPTO	IMPORTE
2014	Descuentos Infonavit	Diferencias de Créditos Infonavit pagadas en forma extemporánea.	\$ 179,110.28
2016	Cargos Bancarios	Comisión cobrada por el banco pendientes de reintegrar	6,207.04
2016	Cargos Bancarios	Comisión cobrada por el banco pendientes de reintegrar	13,928.06
2017	Gastos por Comprobar	Recurso otorgado para la realización de los proyectos educativos pendientes de reintegrar	7,234.50
2017	Cargos Bancarios	Comisión cobrada por el banco pendientes de reintegrar	103,531.74
2018	Gastos por Comprobar	Recurso otorgado para la realización de los proyectos educativos pendientes de reintegrar	1,736,146.11
2018	Cargos Bancarios	Comisión cobrada por el banco pendientes de reintegrar	17,685.31
	<b>TOTAL</b>		<b>\$ 2,062,843.02</b>





## **BIENES MUEBLES, INMUEBLES E INTANGIBLES**

### **NOTA 10 BIENES INMUEBLES**

Sin movimiento en el presente mes.

### **NOTA11 BIENES MUEBLES**

Sin movimiento en el presente mes.

### **NOTA12 ESTIMACIONES Y DETERIOROS**

Se aplica depreciación sobre los bienes muebles e inmuebles, de acuerdo a los porcentajes emitidos por el Consejo de Armonización Contable (CONAC), el registro de este año se realizará tal como lo marca la Normatividad Contable.



**PASIVO**

**NOTA 13 CUENTAS POR PAGAR A CORTO PLAZO**

CTA	CONCEPTO	2018	2019	TOTAL	COMENTARIOS
2111	Serv. Personales por Pagar a C.P.		1,571,519.39	1,571,519.39	Impuesto s/nomina a pagar en el siguiente bimestre
2112	Proveedores por Pagar a C.P.	973,725.17	7,847,843.84	8,821,569.01	Pasivos por cierre de ejercicio 2018
2117	Ret. y Cont. por Pagar a C.P.	6,107.90	11,289,568.06	11,295,675.96	Las retenciones por Impuestos se pagan al siguiente mes.
2119	Otras cuentas por Pagar a C.P.		13,456,872.50	13,456,872.50	Subsidios por reintegros de acuerdo al convenio IMSS-Cecytech. Rendimientos Financieros.
	<b>TOTAL</b>	<b>979,833.07</b>	<b>34,165,803.79</b>	<b>35,145,636.86</b>	

**NOTA15 FONDOS EN ADMINISTRACIÓN A CORTO PLAZO**

El importe de \$ 40,770.32 es con fuente de financiamiento ingresos propios.

CTA	CONCEPTO	2018	TOTAL
2162	SERVICIOS PERSONALES	\$ 40,770.32	\$ 40,770.32
	<b>TOTAL</b>	<b>\$ 40,770.32</b>	<b>\$ 40,770.32</b>



**NOTA16 OTROS PASIVOS CIRCULANTES**

El importe de \$ 375,169.39 corresponde a recursos depositados por el Gobierno Federal pendientes de regularizar.

**NOTA17 OTROS PASIVOS DIFERIDOS A LARGO PLAZO**

EJERCICIO	NOMBRE	CONCEPTO	IMPORTE
2015	Descuentos en Nómina de trabajadores	Estos saldos serán sometidos al grupo de trabajo, para determinar lo procedente.	\$ 899.26
2016	Descuentos en Nómina de trabajadores		5,938.42
2017	Descuentos en Nómina de trabajadores		1,582.27
2017	Rendimientos Financieros pendientes de regularizar		36,423.53
2018	Descuentos en Nómina de trabajadores		86.24
	<b>TOTAL</b>		

## I.1.2) NOTAS AL ESTADO DE VARIACION EN LA HACIENDA PÚBLICA

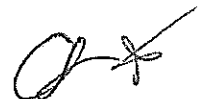
### I.1.2.1. PATRIMONIO CONTRIBUIDO

CONCEPTO	INICIAL	2019	COMENTARIOS
Donaciones de Capital	23,654,186.19	1,158,704.00	Donaciones recibidas durante ejercicios anteriores y en el presente ejercicio se registra el valor catastral del terreno del plantel 36.
<b>SALDO NETO</b>	<b>23,654,186.19</b>	<b>1,158,704.00</b>	

### I.1.2.2. PATRIMONIO GENERADO

#### RESULTADO DE EJERCICIOS ANTERIORES

Se integra principalmente por saldos de años anteriores, así como, por el traspaso del resultado del ejercicio anterior efectuado al Inicio del presente ejercicio.







## RESERVA DE PATRIMONIO

Estas reservas de patrimonio han sido creadas por autorización de la Junta Directiva en ejercicios anteriores, de los cuales \$2,316,341.93 corresponden a la prestación de seguridad social de los empleados; así como \$12,000,000.00 para llevar a cabo la construcción del Edificio para Oficinas Centrales. (El registro por la aplicación del egreso se encuentra pendiente de regularizar).

### I.I.3.) NOTAS AL ESTADO DE ACTIVIDADES

#### INGRESOS DE GESTIÓN

##### INGRESOS POR VENTA DE BIENES Y SERVICIOS

Ingresos Recuperados por cuotas de Alumnos \$ 1,296,280.32

##### OTROS INGRESOS Y BENEFICIOS VARIOS

Otros beneficios por reintegros, recuperación de activos, redondeos y por Cancelaciones de cheques. \$ 261,522.31

##### OPERACIONES INTERNAS DE EGRESOS

Ministraciones recibidas para el ejercicio 2019 por Subsidio Estatal y Subsidio Federal:



PARTIDA ESPECIFICA	PRESUPUESTO FEDERAL	PRESUPUESTO ESTATAL		
	FF-5932	FF-5811	FF-1A01	FF-5817
41501	\$ 224,071,882.14	\$ 143,271,373.61	\$13,506,361.03	
41509	160,179,754.08	98,353,422.96	9,849,926.77	
41510	1,909,208.94	1,909,208.94		
41511	2,175,566.39	2,175,566.39		
41502	6,071,841.55			4,862,726.22
41503	14,255,710.45			11,410,900.49
39603	6,504,598.70			
<b>TOTAL</b>	<b>\$ 415,168,568.25</b>	<b>\$ 245,709,571.90</b>	<b>\$23,356,287.80</b>	<b>\$ 16,279,632.71</b>

## GASTOS Y OTRAS PÉRDIDAS

### Otros Servicios Generales

Gastos del ejercicio 2018 regularizados en 2019 por la cantidad de \$6,504,598.70.

## TRANSFERENCIAS INTERNAS AL SECTOR PÚBLICO

Gastos realizados por el colegio con subsidio estatal y subsidio federal el cual se encuentra devengado de la siguiente manera:



Partida Especifica	Concepto	Presupuesto Federal	Presupuesto Estatal
41501 y 41509	Transferencia para Servicios Personales	\$ 295,503,614.13	\$ 225,006,774.27
41502	Transferencia para Materiales y Suministros	4,127,471.32	1,656,276.00
41503	Transferencia para Servicios Generales	19,016,779.85	11,653,297.17
	<b>TOTAL</b>	<b>\$ 318,647,865.30</b>	<b>\$ 238,316,348.43</b>

#### OTROS GASTOS

Gastos generados por ajustes en pago de facturas \$ 0.01



### I.I.4.) NOTAS AL ESTADO DE FLUJO DE EFECTIVO

ESTADO DE FLUJOS DE EFECTIVO  
DEL 1o. DE ENERO AL 30 DE NOVIEMBRE DE 2019

CONCEPTO	2019	2018
<b>Flujos de Efectivo de las Actividades de Operación</b>		
Origen	702,746,878.43	894,190,417.91
Ingresos por Venta de Bienes y Servicios	1,296,280.32	1,362,661.16
Transferencias, Asignaciones, Subsidios y Otras Ayudas	700,514,060.66	880,007,743.31
Otros Orígenes de Operación	935,537.45	12,820,023.44
Aplificación	563,468,812.44	1,046,484,070.81
Servicios Generales	6,604,698.70	
Transferencias Internas y Asignaciones al Sector Público	556,964,213.73	878,409,663.38
Otras Aplicaciones de Operación	0.01	168,075,316.43
<b>Flujos Netos de Efectivo por Actividades de Operación</b>	<b>139,277,065.99</b>	<b>(152,294,661.90)</b>
<b>Flujos de Efectivo de las Actividades de Inversión</b>		
Origen	160,801,665.29	502,057,298.36
Bienes Muebles	397,516.00	14,223,405.07
Otros Orígenes de Inversión	160,404,149.29	487,833,893.29
Aplicación	228,269,532.03	627,857,516.63
Bienes Inmuebles, Infraestructura y Construcciones en Proceso	3,284,981.30	245,214,068.38
Bienes Muebles	0.60	66,378,623.54
Otras Aplicaciones de Inversión	224,984,550.13	316,264,824.71
<b>Flujos Netos de Efectivo por Actividades de Inversión</b>	<b>(67,467,866.74)</b>	<b>(125,800,218.27)</b>
<b>Flujos de Efectivo de las Actividades de Financiamiento</b>		
Origen	19,624,997.37	23,862,447.82
Otros Orígenes de Financiamiento	19,624,997.37	23,862,447.82
Aplicación	38,099,931.55	998,634.72
Otras Aplicaciones de Financiamiento	38,099,931.55	998,634.72
<b>Flujos Netos de Efectivo por Actividades de Financiamiento</b>	<b>(18,474,934.18)</b>	<b>22,863,813.10</b>
<b>Incremento/Disminución Neta en el Efectivo y Equivalentes al Efectivo</b>	<b>53,334,265.07</b>	<b>(255,230,967.07)</b>
<b>Efectivo y Equivalentes al Efectivo al Inicio del Ejercicio</b>	<b>304,300,369.00</b>	<b>559,531,336.07</b>
<b>Efectivo y Equivalentes al Efectivo al Final del Ejercicio</b>	<b>357,634,634.07</b>	<b>304,300,369.00</b>

## II. NOTAS DE MEMORIA

1. Cuentas de orden presupuestaria, se registra el presupuesto de egresos aprobado por la Secretaría de Hacienda del Estado.
2. Pasivos Contingentes, al respecto se informa que El Colegio de Estudios Científicos y Tecnológicos del Estado de Chiapas, (C.P.D.) al 30 de noviembre de 2019, no cuenta con pasivos contingentes significativos pendientes de pago, ya que estos se reconocen y se liquidan en el transcurso del ejercicio, en la vigencia del presupuesto.

## III. NOTAS DE GESTIÓN ADMINISTRATIVA

### 1. INTRODUCCIÓN.

Los estados financieros al 30 de noviembre de 2019 presentan cifras razonables las cuales ayudaran a la toma de decisiones.


### 2. PANORAMA ECONÓMICO Y FINANCIERO.

Durante el mes únicamente se realizaron gastos estrictamente necesarios para llevar a cabo los proyectos educativos.

### 3. AUTORIZACIÓN E HISTORIA.

El 19 de octubre de 1993 el Gobierno del Estado suscribió con la Secretaría de Educación Pública un convenio de coordinación para la creación, operación y apoyo financiero del Colegio de Estudios Científicos y Tecnológicos del Estado de Chiapas, iniciando sus operaciones en septiembre de ese mismo año, con la apertura de cuatro planteles educativos.

El 22 de junio de 1994 mediante decreto numero 218 publicado en el periódico oficial número 321 del Gobierno del Estado, se crea el Colegio




de Estudios Científicos y Tecnológicos del Estado de Chiapas, como organismo público descentralizado, con personalidad jurídica y patrimonio propio.

A la fecha se han aperturado 46 planteles educativos en el Estado y las oficinas centrales ubicadas en Av. Simojovel Esquina Pichucalco, S/N en Colonia Burócratas.

#### 4. ORGANIZACIÓN Y OBJETO SOCIAL.

Como Organismo Público Descentralizado con personalidad jurídica y patrimonio propio tiene como objeto social atender de manera integral la demanda educativa media superior para la formación de alumnos de calidad, impartiendo educación a través de un bachillerato tecnológico.

Como obligaciones fiscales retiene el I.S.S.S. de sus trabajadores, Instituto Mexicano del Seguro Social, Infonavit, SAR, I.S.R. e I.V.A. a los prestadores de servicio, así como el Impuesto sobre Nómina.





## 5. BASE DE PREPARACIÓN DE LOS ESTADOS FINANCIEROS.

Los Estados Financieros del Colegio de Estudios Científicos y Tecnológicos del Estado de Chiapas, O.P.D. con cifras al 30 de noviembre de 2019, fueron elaborados en apego a los postulados básicos de la contabilidad gubernamental, a la normatividad contable y a las normas presupuestarias para la administración pública estatal del Estado de Chiapas vigente para tal efecto, dando así cumplimiento a lo establecido en la Ley de Contabilidad Gubernamental, asimismo a las normas establecidas por el Consejo de Armonización Contable.

## 6. POLÍTICAS DE CONTABILIDAD SIGNIFICATIVAS

Se tiene una reserva para la construcción de Edificio para Oficinas Centrales del Colegio, por un importe de \$ 12,000,000.00, la regularización por la aplicación de esta reserva se encuentra pendiente.

## 7. No Aplica.

8. Se da la principal variación del activo, por los pagos aplicados como comprobación de las Transferencias Internas del Sector Público del presupuesto 2019, así como los depósitos recibidos por las ministraciones del presente ejercicio.







ESTADO ANALÍTICO DEL ACTIVO  
DEL 1o. DE ENERO AL 30 DE NOVIEMBRE DE 2019

CONCEPTO	SALDO INICIAL	CARGOS DEL PERIODO	ABONOS DEL PERIODO	SALDO FINAL	VARIACIÓN DEL PERIODO
<b>ACTIVO</b>	<b>849,807,089.47</b>	<b>3,519,597,887.11</b>	<b>3,392,100,969.85</b>	<b>877,303,806.73</b>	<b>127,495,717.26</b>
<b>Activo Circulante</b>	<b>313,183,271.04</b>	<b>3,604,661,107.78</b>	<b>3,389,010,608.64</b>	<b>428,724,771.00</b>	<b>115,541,499.14</b>
Efectivo y Equivalentes	304,300,369.00	3,199,166,897.76	3,145,832,632.69	357,634,634.07	53,331,266.07
Derechos a Recibir Efectivo o Equivalentes	1,998,100.55	305,389,709.02	236,297,672.56	71,090,137.01	69,092,036.46
Derechos a Recibir Bienes o Servicios	6,884,802.30	4,501.00	6,880,303.39		(6,884,802.39)
Almacenes					
Otros Activos Circulantes					
<b>Activo No Circulante</b>	<b>536,623,817.53</b>	<b>15,036,579.33</b>	<b>3,081,361.21</b>	<b>548,579,035.65</b>	<b>11,955,218.12</b>
Derechos a Recibir Efectivo o Equivalentes a Largo Plazo	277,407.19	1,935,462.34	150,026.51	2,062,843.02	1,785,435.83
Bienes Inmuebles, Infraestructura y Construcciones en Proceso	457,368,565.82	5,729,712.00	2,444,730.70	460,653,547.12	3,284,981.30
Bienes Muebles	204,043,503.23	89,088.60	486,604.00	203,645,987.83	(397,515.40)
Activos Intangibles	216,720.00			216,720.00	
Depreciación, Deterioro y Amortización Acumulada de Bienes	(125,282,378.71)	397,514.00		(124,884,864.71)	397,514.00
Activos Diferidos		6,884,802.39		6,884,802.39	6,884,802.39
Otros Activos no Circulantes					

9. No Aplica.

14. No Aplica.

15. No Aplica.

16. No Aplica.

**17. INFORMACIÓN ADICIONAL**

Av. Simojovel Esquina Pichucalco S/N, Col. Burócratas, CP 29010, Tuxtla Gutiérrez,  
Chiapas.


[www.cecyltech.edu.mx](http://www.cecyltech.edu.mx)

**18. PARTES RELACIONADAS.**

Se presenta la información financiera del colegio de manera confiable,  
relevante y comprensible, sin que exista parte relacionada que pueda  
ejercer influencia significativa.


"Bajo protesta de decir verdad declaramos que los Estados Financieros y sus  
notas, son razonablemente correctos y son responsabilidad del emisor"

Elaboró



C.P. Marcos Antonio Cruz Camas  
Jefe del Depto. de Recursos Financieros

Visto Bueno



Lic. Alexandra M. Figueroa Ewanchyna  
Directora Administrativa





GOBIERNO CONSTITUCIONAL DEL ESTADO DE CHIAPAS

COLEGIO DE ESTUDIOS CIENTÍFICOS Y TECNOLÓGICOS DEL ESTADO DE CHIAPAS

SISTEMA CONTABLE 2019

APLICACION Y DISPONIBILIDAD DEL PRESUPUESTO DE EGRESOS

DEL 1o. DE ENERO AL 30 DE NOVIEMBRE DEL 2019

Página 1 de 3

Fecha:

09/12/2019

NUMERO DE CUENTA	DESCRIPCIÓN	REGISTRO PRESUPUESTAL		INTEGRACIÓN FINANCIERA		
		AUTORIZADO	%	ANÁLISIS	IMPORTE	%
3262	Operaciones Internas de Egresos				700,514,060.66	100.00
8210	Presupuesto de Egresos Aprobado	815,077,593.00	100.00			
8230	Modificaciones al Presupuesto de Egresos Aprobado	11,304,000.97	100.00			
8240	Presupuesto de Egresos Comprometido	504,594.07	0.06			
8250	Presupuesto de Egresos Devengado	8,470,649.29	1.03		8,470,649.29	1.21
8260	Presupuesto de Egresos Ejercido	33,694.55			33,694.55	
8270	Presupuesto de Egresos Pagado	554,964,468.59	67.16		554,964,468.59	79.22
8220	Presupuesto de Egresos por Ejercer	<u>262,408,187.47</u>	31.75			
	Saldo de Egresos del Presupuesto				<u>137,045,248.23</u>	19.56
	Análisis del Saldo				<u>137,045,248.23</u>	19.56
	Bancos				109,780,392.69	15.67
1113	Bancos/Dependencias y Otros			107,296,251.75		
1114	Inversiones Temporales (hasta 3 meses)			2,484,140.94		
1121	Inversiones Financieras de Corto Plazo					
	Otras Cuentas				<u>27,264,855.54</u>	3.89
	Cuentas de Activo				<u>50,468,008.46</u>	
1111	Efectivo			133,257.76		
1115	Fondos con Afectación Específica			35,469,716.01		
1116	Depósitos de Fondos de Terceros en Garantía y/o Administración			125,318.68		
1119	Otros Efectivos y Equivalentes					
1122	Cuentas por Cobrar a Corto Plazo					



**GOBIERNO CONSTITUCIONAL DEL ESTADO DE CHIAPAS**  
**COLEGIO DE ESTUDIOS CIENTÍFICOS Y TECNOLÓGICOS DEL ESTADO DE CHIAPAS**

**SISTEMA CONTABLE 2019**

**APLICACION Y DISPONIBILIDAD DEL PRESUPUESTO DE EGRESOS**

**DEL 1o. DE ENERO AL 30 DE NOVIEMBRE DEL 2019**

Página 2 de 3

Fecha:

09/12/2019

NÚMERO DE CUENTA	DESCRIPCIÓN	REGISTRO PRESUPUESTAL		INTEGRACION FINANCIERA		
		AUTORIZADO	%	ANÁLISIS	IMPORTE	%
1123	Deudores Diversos por Cobrar a Corto Plazo				14,738,736.31	
1126	Préstamos Otorgados a Corto Plazo					
1129	Otros Derechos a Recibir Efectivo o Equivalentes a Corto Plazo					
1131	Anticipos a proveedores por adquisición de bienes y prestación					
1132	Anticipos a Proveedores por Adquisición de Bienes Inmuebles y					
1133	Anticipos a Proveedores por Adquisición de Bienes Intangibles :					
1134	Anticipos a Contratistas por Obras a Corto Plazo					
1279	Otros Activos Diferidos					
	<b>Cuentas de Pasivo</b>					<u>23,203,142.20</u>
2111	Servicios Personales por Pagar a Corto Plazo				1,571,519.39	
2112	Proveedores por Pagar a Corto Plazo				7,847,843.84	
2113	Contratistas por Obras Públicas por Pagar a Corto Plazo					
2114	Participaciones y Aportaciones por Pagar a Corto Plazo					
2115	Transferencias Otorgadas por Pagar a Corto Plazo					
2117	Retenciones y Contribuciones por Pagar a Corto Plazo				306,831.43	
2119	Otras Cuentas por Pagar a Corto Plazo				13,101,778.15	
2164	Fondos de Fideicomisos, Mandatos y Contratos Análogos a Cor					
2166	Valores y Bienes en Garantía a Corto Plazo					
2171	2171.- Provisión para Demandas y Juicios a Corto Plazo.					
2199	Otros Pasivos Circulantes				375,169.39	
	<b>Ingresos del Año en Curso</b>					10.72
4319	Otros Ingresos financieros					
4393	Diferencias por Tipo de Cambio a Favor en Efectivo y Equivaler					
4399	Otros Ingresos y Beneficios Varios				10.72	



GOBIERNO CONSTITUCIONAL DEL ESTADO DE CHIAPAS  
COLEGIO DE ESTUDIOS CIENTÍFICOS Y TECNOLÓGICOS DEL ESTADO DE CHIAPAS

SISTEMA CONTABLE 2019  
APLICACION Y DISPONIBILIDAD DEL PRESUPUESTO DE EGRESOS  
DEL 1o. DE ENERO AL 30 DE NOVIEMBRE DEL 2019

Página 3 de 3  
Fecha: 09/12/2019

NUMERO DE CUENTA	DESCRIPCIÓN	REGISTRO PRESUPUESTAL		INTEGRACIÓN FINANCIERA		
		AUTORIZADO	%	ANALISIS	IMPORTE	%

Egresos de Año en Curso  
5593 Bonificaciones y Descuentos Otorgados  
5595 Diferencias de Cotizaciones Negativas en Valores Negociables  
5599 Otros Gastos Varios

Lic. Alexandra M. Figueroa Ewanchyna  
Directora Administrativa

C.P. Marcos Antonio Cruz Camas  
Jefe del Depto. de Recursos Financieros



GOBIERNO CONSTITUCIONAL DEL ESTADO DE CHIAPAS  
COLEGIO DE ESTUDIOS CIENTÍFICOS Y TECNOLÓGICOS DEL  
ESTADO DE CHIAPAS  
SISTEMA CONTABLE 2019  
INTEGRACIÓN DEL PRESUPUESTO

PERÍODO : AL 30 DE NOVIEMBRE DEL 2019

Fecha:

NUM. DE CUENTA	NOMBRE	IMPORTE
8260	Prosupuesto de Egresos Devengado	8,470,649.29
8260	Presupuesto de Egresos Ejercido	33,694.55
8270	Presupuesto de Egresos Pagado	564,064,468.50
	<b>TOTAL</b>	<b>563,468,812.43</b>
	<b>Análisis de la Integración</b>	<b>563,468,812.43</b>
5139	Otros Servicios Generales	6,504,598.70
5212	Transferencias Internas al Sector Público	556,964,213.73
5599	Otros Gastos Varios	

Lic. Alexandra M. Figueroa Ewanchyna  
Directora Administrativa

C.P. Marcos Antonio Cruz Camas  
Jefe del Depto. de Recursos Financieros

**GOBIERNO CONSTITUCIONAL DEL ESTADO DE CHIAPAS**  
**COLEGIO DE ESTUDIOS CIENTÍFICOS Y TECNOLÓGICOS DEL ESTADO DE CHIAPAS**

**SISTEMA CONTABLE 2019**  
**BALANZA DE COMPROBACIÓN MENSUAL**

PERÍODO : NOVIEMBRE

Fecha:

Página 1 de 2

09/12/2019

CUENTA		SALDOS INICIALES DEL 01 DE NOVIEMBRE DE 2019		MOVIMIENTOS DEL MES		SALDOS FINALES AL 30 DE NOVIEMBRE DE 2019	
NÚMERO	NOMBRE	DEUDOR	ACREEDOR	DEBE	HABER	DEUDOR	ACREEDOR
1111	Efectivo	332,500.00		39,454.51	238,726.85	133,237.76	
1113	Bancos/Dependencias y Otros	162,448,529.89		229,918,231.11	279,169,526.68	122,257,214.32	
1114	Inversiones Temporales (hasta 3 meses)	4,166,431.46		7,270.81	1,629,561.33	2,484,140.94	
1115	Fondos con Afectación Específica	196,812,663.45		144,411,240.51	108,961,524.50	232,282,379.46	
1116	Depósitos de Fondos de Terceros en Garantía y/o Administración	477,661.59				477,661.59	
1122	Cuentas por Cobrar a Corto Plazo	10,577,089.48		13,074.00	1,382,244.45	9,507,919.03	
1123	Deudores Diversos por Cobrar a Corto Plazo	21,128,040.39		41,981,733.12	1,527,555.54	61,582,217.98	
1222	Deudores Diversos a Largo Plazo	2,062,843.02				2,062,843.02	
1231	Terrenos	28,652,140.03				28,652,140.03	
1233	Edificios no Habitacionales	205,242,105.52				205,242,105.52	
1239	Otros Bienes Inmuebles	226,759,301.57				226,759,301.57	
1241	Mobiliario y Equipo de Administración	48,481,540.70				48,481,540.70	
1242	Mobiliario y Equipo Educativo y Recreativo	56,639,085.13				56,639,085.13	
1243	Equipo e Instrumental Médico y de Laboratorio	40,236,405.48				40,236,405.48	
1244	Vehículos y Equipo de Transporte	9,280,901.47				9,280,901.47	
1246	Maquinaria, Otros Equipos y Herramientas	49,005,281.25				49,005,281.25	
1247	Colecciones, Obras de Arte y Objetos Valiosos	2,773.80				2,773.80	
1251	Software	216,720.00				216,720.00	
1261	Depreciación Acumulada de Bienes Inmuebles		45,924,551.05				45,924,551.05
1263	Depreciación Acumulada de Bienes Muebles		78,795,525.57				78,795,525.57
1265	Amortización Acumulada de Activos Intangibles		164,788.09				164,788.09
1274	Anticipos a Largo Plazo	6,884,802.39				6,884,802.39	
2111	Servicios Personales por Pagar a Corto Plazo		2,383,073.49	56,279,422.75	55,467,368.65		1,571,519.39
2112	Proveedores por Pagar a Corto Plazo		6,145,352.88	1,261,355.01	3,957,575.14		8,821,569.01
2117	Retenciones y Contribuciones por Pagar a Corto Plazo		11,744,632.86	24,010,611.07	22,561,654.17		11,295,675.96
2119	Otras Cuentas por Pagar a Corto Plazo		14,399,388.96	1,399,752.05	457,235.60		13,456,872.50
2162	Fondos en Administración a Corto Plazo		40,770.32				40,770.32
2199	Otros Pasivos Circulantes		750,336.78	61,108,616.57	60,732,449.08		375,169.39
2249	Otros Pasivos Diferidos a Largo Plazo		44,929.72				44,929.72
3120	Donaciones de Capital		24,812,890.19				24,812,890.19





**GOBIERNO CONSTITUCIONAL DEL ESTADO DE CHIAPAS**  
**COLEGIO DE ESTUDIOS CIENTÍFICOS Y TECNOLÓGICOS DEL ESTADO DE CHIAPAS**

**SISTEMA CONTABLE 2019**  
**BALANZA DE COMPROBACIÓN MENSUAL**

PERÍODO : NOVIEMBRE

Página 2 de 2  
 Fecha: 09/12/2019

CUENTA		SALDOS INICIALES DEL 01 DE NOVIEMBRE DE 2019		MOVIMIENTOS DEL MES		SALDOS FINALES AL 30 DE NOVIEMBRE DE 2019	
NÚMERO	NOMBRE	DEUDOR	ACREEDOR	DEBE	HABER	DEUDOR	ACREEDOR
3220	Resultados de Ejercicios Anteriores		727,982,209.93				727,982,209.93
3231	Revalúo de Bienes Inmuebles		35,308,792.40				35,308,792.40
3241	Reservas de Patrimonio		14,309,582.36		6,759.57		14,316,341.93
3262	Operaciones Internas de Egresos		609,825,832.49		90,686,228.17		700,514,060.66
4173	Ingresos por Venta de Bienes y Prestación de Servicios de Entidades Paraestatales y Fideicomisos No Empresariales y No Financieros		1,064,975.78	73,644.00	300,948.54		1,296,280.32
4319	Otros Ingresos Financieros		651,685.53		22,329.61		674,015.14
4399	Otros Ingresos y Beneficios Varios		261,522.31				261,522.31
5139	Otros Servicios Generales	6,504,598.70				6,504,598.70	
5212	Transferencias Internas al Sector Público	498,699,427.38		58,662,930.08	336,743.73	558,964,213.73	
5599	Otros Gastos Varios	0.01				0.01	
8210	Presupuesto de Egresos Aprobado		815,077,593.00				815,077,593.00
8220	Presupuesto de Egresos por Ejercer	286,817,826.84		34,757,864.78	56,167,524.15	262,408,187.47	
8230	Modificaciones al Presupuesto de Egresos Aprobado	23,355,740.08			34,355,741.05		11,304,000.97
8240	Presupuesto de Egresos Comprometido			59,565,657.28	56,060,073.81	504,594.07	
8250	Presupuesto de Egresos Devengado	6,309,127.71		59,066,790.40	56,585,268.82	8,470,649.29	
8260	Presupuesto de Egresos Ejercido			56,606,791.00	56,570,895.48	33,694.55	
8270	Presupuesto de Egresos Pagado	499,194,898.37		56,169,236.76	329,665.94	554,964,468.59	
<b>SUMAS :</b>		<b>2,389,688,435.71</b>	<b>2,389,688,435.71</b>	<b>885,333,701.86</b>	<b>885,333,701.86</b>	<b>2,492,039,077.85</b>	<b>2,492,039,077.85</b>

Lic. Alexandra M. Figueroa Ewanchyna  
 Directora Administrativa

C.P. Marcos Antonio Cruz Cañas  
 Jefe de Depto. de Recursos Financieros





**GOBIERNO CONSTITUCIONAL DEL ESTADO DE CHIAPAS**  
**COLEGIO DE ESTUDIOS CIENTÍFICOS Y TECNOLÓGICOS DEL ESTADO DE CHIAPAS**

**SISTEMA CONTABLE 2019**  
**BALANZA DE COMPROBACIÓN ACUMULADA**

PERÍODO : DEL 1o. DE ENERO AL 30 DE NOVIEMBRE DE 2019

Fecha:

Página 1 de 2  
 09/12/2019

CUENTA		SALDOS INICIALES DEL 01 DE ENERO DE 2019		MOVIMIENTOS DEL MES		SALDOS FINALES AL 30 DE NOVIEMBRE DE 2019	
NÚMERO	NOMBRE	DEUDOR	ACREEDOR	DEBE	HABER	DEUDOR	ACREEDOR
1111	Efectivo			2,150,761.80	2,017,524.04		133,237.76
1113	Bancos/Dependencias y Otros	54,787,812.83		2,325,776,27.54	2,258,305,726.35		22,257,214.32
1114	Inversiones Temporales (hasta 3 meses)	45,718,951.11		87,317,04.62	130,551,914.79		2,484,140.94
1115	Fondos con Afectación Específica	203,317,262.15		783,796,584.82	754,821,467.51		232,282,379.46
1116	Depósitos de Fondos de Terceros en Garantía y/o Administración	476,342.91		126,318.88	125,000.00		477,661.59
1122	Cuentas por Cobrar a Corto Plazo	41,042.67		84,635,217.27	75,168,340.91		9,507,919.03
1123	Deudores Diversos por Cobrar a Corto Plazo	1,957,057.85		220,754,491.75	161,125,331.65		61,582,217.98
1131	Anticipo a Proveedores por Adquisición de Bienes y Prestación de Servicios a Corto Plazo	6,884,802.39		4,501.00	6,889,303.39		
1222	Deudores Diversos a Largo Plazo	277,407.19		1,935,462.34	150,026.51		2,062,843.02
1231	Terrenos	27,493,436.03		1,158,704.00			28,652,140.03
1233	Edificios no Habitacionales	203,115,828.22		2,126,277.30			205,242,105.52
1239	Otros Bienes Inmuebles	226,759,301.57		2,444,730.70	2,444,730.70		226,759,301.57
1241	Mobiliario y Equipo de Administración	48,481,540.70		89,688.00	89,688.00		48,481,540.70
1242	Mobiliario y Equipo Educativo y Recreativo	56,639,085.13					56,639,085.13
1243	Equipo e Instrumental Médico y de Laboratorio	40,236,405.48					40,236,405.48
1244	Vehículos y Equipo de Transporte	9,678,417.47			397,516.00		9,280,901.47
1246	Maquinaria, Otros Equipos y Herramientas	49,005,280.65		0.00			49,005,280.65
1247	Colecciones, Obras de Arte y Objetos Valiosos	2,773.80					2,773.80
1251	Software	216,720.00					216,720.00
1261	Depreciación Acumulada de Bienes Inmuebles		45,924,551.05				45,924,551.05
1263	Depreciación Acumulada de Bienes Muebles		79,193,039.57	397,514.00			78,795,525.57
1265	Amortización Acumulada de Activos Intangibles		164,788.09				164,788.09
1274	Anticipos a Largo Plazo			6,884,802.39		6,884,802.39	
2111	Servicios Personales por Pagar a Corto Plazo		18,710,303.54	651,917,078.44	634,776,234.29		1,571,519.39
2112	Proveedores por Pagar a Corto Plazo		2,539,681.55	17,116,823.32	23,296,710.78		8,821,569.01
2117	Retenciones y Contribuciones por Pagar a Corto Plazo		32,047,813.61	170,965,692.36	150,213,554.71		11,296,675.96
2119	Otras Cuentas por Pagar a Corto Plazo		438,789.45	96,778,681.94	105,796,794.89		13,456,872.50
2162	Fondos en Administración a Corto Plazo		249,780.07	209,009.75			40,770.32
2199	Otros Pasivos Circulantes		95,072.25	411,329,272.71	411,699,399.85		375,169.39




**GOBIERNO CONSTITUCIONAL DEL ESTADO DE CHIAPAS**  
**COLEGIO DE ESTUDIOS CIENTÍFICOS Y TECNOLÓGICOS DEL ESTADO DE CHIAPAS**


**SISTEMA CONTABLE 2019**  
**BALANZA DE COMPROBACIÓN ACUMULADA**

PERÍODO : DEL 1o. DE ENERO AL 30 DE NOVIEMBRE DE 2019

Página 2 de 2  
 Fecha: 09/12/2019

CUENTA		SALDOS INICIALES DEL 01 DE ENERO DE 2019		MOVIMIENTOS DEL MES		SALDOS FINALES AL 30 DE NOVIEMBRE DE 2019	
NÚMERO	NOMBRE	DEUDOR	ACREEDOR	DEBE	HABER	DEUDOR	ACREEDOR
2249	Otros Pasivos Diferidos a Largo Plazo			15,557.23	60,483.75		44,929.72
3120	Donaciones de Capital		23,654,186.19		1,153,704.00		24,812,890.19
3210	Resultados del Ejercicio (Ahorro/Desahorro)	152,294,561.90			152,294,561.90		
3220	Resultados de Ejercicios Anteriores		874,806,971.38	174,206,353.65	27,381,652.23		727,982,209.93
3231	Revalúo de Bienes Inmuebles		35,308,792.40				35,308,792.40
3241	Reservas de Patrimonio		14,250,260.93	715,116,620.45	715,162,761.46		14,316,341.93
3262	Operaciones Internas de Egresos			1,540,368.09	702,054,423.75		700,514,055.66
4173	Ingresos por Venta de Bienes y Prestación de Servicios de Entidades Paraestatales y Fideicomisos No Empresariales y No Financieros			702,748.20	1,296,029.12		1,296,280.32
4319	Otros Ingresos Financieros				674,015.14		674,015.14
4399	Otros Ingresos y Beneficios Varios			258,153.50	519,715.81		261,522.31
5139	Otros Servicios Generales			6,504,598.70		6,504,598.70	
5212	Transferencias Internas al Sector Público			656,039,239.92	95,135,166.19	556,964,213.73	
5599	Otros Gastos Varios			0.01		0.01	
8210	Presupuesto de Egresos Aprobado				815,077,593.00		815,077,593.00
8220	Presupuesto de Egresos por Ejercer			969,204,277.78	705,796,093.31	262,408,187.47	
8230	Modificaciones al Presupuesto de Egresos Aprobado			44,161,557.41	55,465,558.38		11,304,000.97
8240	Presupuesto de Egresos Comprometido			761,769,719.06	761,265,125.02	504,594.07	
8250	Presupuesto de Egresos Devengado			672,461,795.06	663,291,145.80	8,470,649.29	
8260	Presupuesto de Egresos Ejercido			574,738,762.70	574,675,069.15	33,694.55	
8270	Presupuesto de Egresos Pagado			564,817,271.66	9,652,303.09	554,964,468.59	
<b>SUMAS :</b>		<b>1,127,384,030.08</b>	<b>1,127,384,030.08</b>	<b>10,009,481,569.47</b>	<b>10,009,481,569.47</b>	<b>2,492,039,077.85</b>	<b>2,492,039,077.85</b>

  
 Lic. Alexandra M. Figueroa Ewanchyna  
 Directora Administrativa

  
 C.P. Marcos Antonio Cruz Camas  
 Jefe del Depto. de Recursos Financieros





SECRETARÍA  
DE HACIENDA  
GOBIERNO DEL ESTADO DE CHIAPAS

Normatividad Contable del Estado de Chiapas para el Ejercicio Fiscal 2019  
Periódico Oficial No. 015 2ª. Sección, de Fecha 30 de enero de 2019

21120060

COLEGIO DE ESTUDIOS CIENTIFICOS Y TECNOLOGICOS DEL ESTADO DE CHIAPAS  
DIRECCION ADMINISTRATIVA  
CONCILIACION DE RECURSOS FEDERALES

DEL FONDO 5932 OTROS SUBSIDIOS 2019

SALDO AL 30 DE NOVIEMBRE DE 2019

PROYECTO	PRESUPUESTO		PRESUPUESTO DEVENGADO CONTABLE	DIFERENCIA	INTEGRACIÓN DE LA DIFERENCIA	DESCRIPCIÓN
	MODIFICADO (AUTORIZADO)	DEVENGADO PRESUPUESTAL				
A001 IMPARTIR E IMPULSAR ESTUDIOS CIENTIFICOS Y TECNOLOGICOS EN EL ESTADO	433,626,852.92	325,152,464.00	325,152,464.00	0.00		
	433,626,852.92	325,152,464.00	325,152,464.00	0.00	0.00	

DIRECTORA ADMINISTRATIVA

LIC. ALEXANDRA M. FIGUEROA EWANCHYNA

JEFE DEL DEPARTAMENTO DE RECURSOS FINANCIEROS

C.P. MARCOS ANTONIO CRUZ CAMAS


**21120060 COLEGIO DE ESTUDIOS CIENTIFICOS Y TECNOLOGICOS DEL ESTADO DE CHIAPAS  
DIRECCIÓN ADMINISTRATIVA**

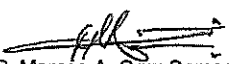
Formato T VI-05

**CONCILIACIÓN DE SALDOS PRESUPUESTARIOS Y BANCARIOS DE RECURSOS FEDERALES**

**Fondo:** 5932 "Otros Subsidios"  
**Cuenta Bancaria:** "0113000257", "102605992", "1054639833" y "1054639842"  
**Banco:** "BBVA BANCOMER, S.A." y "BANCO MERCANTIL DEL NORTE S.A. DE C.V."

PROYECTO	SALDO PRESUPUESTARIO	SALDO BANCARIO
1.- Saldo al 30 de Noviembre de 2019	\$96,936,989.97	\$64,541,277.48
2.- Partidas de Conciliación		
Menos: Rendimiento financiero Enero – Noviembre 2019		\$1,569,262.65
Depositos pendientes de regularizar		
Más: Pagos pendientes de regularizar		35,909,407.18
<b>A001 Impartir e Impulsar Estudios Cientificos en el Estado</b>	<b>\$96,936,989.97</b>	<b>\$62,596,845.44</b>
39603 "Gastos para Equilibrar el Ingreso"	\$0.00	
41501 "Transferencias para Servicios Personales"	\$66,326,422.58	\$61,155,186.77
41502 "Transferencias para Materiales y Suministros"	\$4,052,028.06	\$1,276,912.11
41503 "Transferencias para Servicios Generales"	\$3,825,097.64	\$164,746.56
41505 "Transferencias para Adquisición de Bienes Muebles, Inmuebles e Intangibles"	\$0.00	
41509 "Transferencias para Servicios Personales (Docente)"	\$22,686,099.51	
41510 "Transferencias para Servicios Generales (ISN y Otros que se deriven de una relación Laboral, Personal Administrativo)"	\$33,859.09	
41511 "Transferencias para Servicios Generales (ISN y Otros que se deriven de una relación Laboral, Docente)"	\$13,483.09	
Saldo Pendiente por Depositar		
<b>Saldos conciliados:</b>	<b>\$96,936,989.97</b>	<b>\$96,936,989.97</b>

**AUTORIZA**  
  
Lic. Alexandra M. Figueroa Ewanchyna  
 Directora Administrativa

**ELABORO**  
  
C.P. Marcos A. Cruz Camas  
 Jefe de Recursos Financieros

V. La información sobre matrícula de inicio y fin de cada ciclo escolar.

**DESTINO DE LOS RECURSOS FEDERALES QUE RECIBEN UNIVERSIDADES E INSTITUCIONES DE EDUCACIÓN MEDIA SUPERIOR Y SUPERIOR**

En términos del artículo 38, fracción V del Decreto de Presupuesto de Egresos de la Federación para el Ejercicio Fiscal 2019

Programas y cumplimiento de metas

Cifras acumuladas desde enero al periodo que se reporta

**Fracción V**

Universidad / Institución	Ciclo escolar	Inicio ó Fin	Número de Alumnos	Nivel Educativo (Media Superior o superior)	Tipo de Servicio o Subsistema	Enero-Diciembre
Colegio de Estudios Científicos y Tecnológicos del Estado de Chiapas	Agosto 2019 / Enero 2020	Inicio	17,930	Media Superior	Bachillerato Técnico	17,930

---

*[Handwritten signature]*