

+DSU
48.2

T-19-3561

Oficio: ADM 041/19

Fecha: Julio 08 de 2019

Asunto: Envío reporte segundo trimestre ejercicio 2019

ART. 38, 20 feb 2019
Presunto todas las fracciones

Dra. Carmen E. Rodríguez Armenta
Directora General de Educación Superior Universitaria
Presente

En atención al oficio **511/2019-0323** fecha 28 de Febrero del presente, derivado de nuestras obligaciones establecidas en el Artículo 38 del Presupuesto de Egresos para la Federación para el Ejercicio 2019 publicado en el Diario Oficial de la Federación de fecha 28 de diciembre de 2018, me permito enviar impreso y en archivo digital en dos discos magnéticos los reportes del destino de los recursos federales que reciben las instituciones de educación media superior y superior correspondientes al segundo trimestre del año 2019.

Sin más por el momento reciba un cordial saludo de mi parte.



Atentamente



C.P. Eder Gonzalo Azcorra González
Director Administrativo



C.C.P. Dr. Lucía no Concheiro Bórquez, Subsecretario de Educación Superior, SES.
C.C.P. Lic. Salim Arturo O rei Magaña, Titular del Órgano Interno de Control de la Secretaría de Educación Pública, SEP.
C.C.P. M. en A. Horacio Guillermo Díaz Mora, Director de Subsidio a Universidades, DGESU.
C.C.P. Lic. Jaime Chapa Benítez, Subdirector de Gestión y Seguimiento Presupuesta/, DGESU
C.C.P. Lic. Luis René Fernández Vidal.- Rector de la Universidad de Oriente.
C.C.P. Minutario.



193570
ma

DESTINO DE LOS RECURSOS FEDERALES QUE RECIBEN UNIVERSIDADES E INSTITUCIONES DE EDUCACIÓN MEDIA SUPERIOR Y SUPERIOR.

En términos del artículo 38, fracción I del Decreto de Presupuesto de Egresos de la Federación para el Ejercicio Fiscal 2019.

Programas y cumplimiento de metas.

La información presentada es acumulada al periodo que se reporta.

Enero-Diciembre 2019.

Fracción I

Nombre de la Universidad	Programas PEF/2019	*	PRIMER TRIMESTRE DEL 2019			NOTA	SEGUNDO TRIMESTRE DEL 2019			NOTA	TERCER TRIMESTRE DEL 2019			NOTA	CUARTO TRIMESTRE DEL 2019			NOTA
			LOS PROGRAMAS A LOS QUE SE DESTINEN LOS RECURSOS FEDERALES (MILES DE PESOS)				LOS PROGRAMAS A LOS QUE SE DESTINEN LOS RECURSOS FEDERALES (MILES DE PESOS)				LOS PROGRAMAS A LOS QUE SE DESTINEN LOS RECURSOS FEDERALES (MILES DE PESOS)				LOS PROGRAMAS A LOS QUE SE DESTINEN LOS RECURSOS FEDERALES (MILES DE PESOS)			
			Enero	Febrero	Marzo		Abril	Mayo	Junio		Julio	Agosto	Septiembre		Octubre	Noviembre	Diciembre	
U. de Oriente-Valladolid	SUBSIDIOS FEDERALES PARA ORGANISMOS DESCENTRALIZADOS ESTATALES I11111	A	0.00	0.00	0.00		0.00	0.00	6,166.00		6,166.00	6,166.00	6,166.00		6,166.00	6,166.00	6,166.00	
		R/M	0.00	0.00	0.00		0.00	0.00	6,166.00		0.00	0.00	0.00		0.00	0.00	0.00	
v v v	CARRERA DOCENTE U040	A	0.00	0.00	0.00		0.00	0.00	0.00		0.00	0.00	0.00		0.00	0.00	0.00	
		R/M	0.00	0.00	0.00		0.00	0.00	0.00		0.00	0.00	0.00		0.00	0.00	0.00	
v v v	APOYOS A CENTROS Y ORGANIZACIONES DE EDUCACIÓN I11111	A	0.00	0.00	0.00		0.00	0.00	0.00		0.00	0.00	0.00		0.00	0.00	0.00	
		R/M	0.00	0.00	0.00		0.00	0.00	0.00		0.00	0.00	0.00		0.00	0.00	0.00	
v v v	100 UNIVERSIDADES BENITO JUÁREZ U083	A	0.00	0.00	0.00		0.00	0.00	0.00		0.00	0.00	0.00		0.00	0.00	0.00	
		R/M	0.00	0.00	0.00		0.00	0.00	0.00		0.00	0.00	0.00		0.00	0.00	0.00	
v v v	PROGRAMA PARA EL DESARROLLO PROFESIONAL DOCENTE (PRODEP) S247	A	0.00	0.00	0.00		0.00	0.00	0.00		0.00	0.00	0.00		0.00	0.00	0.00	
		R/M	0.00	0.00	0.00		0.00	0.00	0.00		0.00	0.00	0.00		0.00	0.00	0.00	
v v v	PROGRAMA FORTALECIMIENTO DE LA CALIDAD EDUCATIVA (PFCE) S267	A	0.00	0.00	0.00		0.00	0.00	0.00		0.00	0.00	0.00		0.00	0.00	0.00	
		R/M	0.00	0.00	0.00		0.00	0.00	0.00		0.00	0.00	0.00		0.00	0.00	0.00	
	AAA	A	0.00	0.00	0.00		0.00	0.00	0.00		0.00	0.00	0.00		0.00	0.00	0.00	
		R/M	0.00	0.00	0.00		0.00	0.00	0.00		0.00	0.00	0.00		0.00	0.00	0.00	
v v v	BBB	A	0.00	0.00	0.00		0.00	0.00	0.00		0.00	0.00	0.00		0.00	0.00	0.00	
		R/M	0.00	0.00	0.00		0.00	0.00	0.00		0.00	0.00	0.00		0.00	0.00	0.00	
SUMA DEL MES			0.00	0.00	0.00		0.00	0.00	6,166.00		0.00	0.00	0.00		0.00	0.00	0.00	
SUMAS ACUMULADAS			0.00	0.00	0.00		0.00	0.00	6,166.00		6,166.00	6,166.00	6,166.00		6,166.00	6,166.00	6,166.00	
ACUMULADO DEL TRIMESTRE			0.00				6,166.00				0.00				0.00			

DIRECTOR ADMIN
Eder Gonzalo Azcárra González

DIRECTORA DE PLANEACIÓN
Amireydy Burgos Aguilar

DIRECTOR
Luis René Fernández Vidal

RECURSOS FEDERALES QUE SE RECIBIERON INCLUYENDO SUBSIDIOS EXTRAORDINARIOS. EN EL ARTÍCULO 38/2019 PEF DEL PRESENTE EJERCICIO. PRESENTARSE EN LAS FRACCIONES I, II Y III. ASÍ MISMO EL ÓRGANO DE CONTROL INTERNO DE LA INSTITUCIÓN SERÁ EL RESPONSABLE DE INFORMAR AL C. RECTOR(A) QUE SEA CORRECTA LA INFORMACIÓN RELATIVA AL DESARROLLO DE ESTE PROGRAMA DE LOS FONDOS DE LOS RECURSOS ASIGNADOS PEF EN EL PRESENTE EJERCICIO

A = Acumulado

R/M = Recursos Federales Mensuales (Subsidios Ordinario y Extraordinarios 2019)

**HOJA DE TRABAJO DE LA
UNIVERSIDAD DE ORIENTE-VALLADOLID**

REGISTRO SEMIAUTOMÁTICO DE LOS RECURSOS FEDERALES AUTORIZADOS A LA UNIVERSIDAD A MILES DE PESOS DEL EJERCICIO 2019.

MES	RECURSOS ENTREGADOS A LA UNIVERSIDAD DEL 01 DE ENERO AL 31 DE DICIEMBRE DEL 2019, POR SEP - DGESU - DSU.								MES
	SUBSIDIOS FEDERALES PARA ORGANISMOS DESCENTRALIZADOS ESTATALES U006	CARRERA DOCENTE U040	APOYOS A CENTROS Y ORGANIZACIONES DE EDUCACION U080	100 UNIVERSIDADES BENITO JUÁREZ U083	PROGRAMA PARA EL DESARROLLO PROFESIONAL DOCENTE (PRODEP) S247	PROGRAMA FORTALECIMIENTO DE LA CALIDAD EDUCATIVA (PFCE) S267	AAA	BBB	
ENERO	0.00	0.00	0.00	0.00	0.00	0.00	0.00	0.00	ENERO
FEBRERO	0.00	0.00	0.00	0.00	0.00	0.00	0.00	0.00	FEBRERO
MARZO	0.00	0.00	0.00	0.00	0.00	0.00	0.00	0.00	MARZO
ABRIL	0.00	0.00	0.00	0.00	0.00	0.00	0.00	0.00	ABRIL
MAYO	0.00	0.00	0.00	0.00	0.00	0.00	0.00	0.00	MAYO
JUNIO	6,166.00	0.00	0.00	0.00	0.00	0.00	0.00	0.00	JUNIO
JULIO	0.00	0.00	0.00	0.00	0.00	0.00	0.00	0.00	JULIO
AGOSTO	0.00	0.00	0.00	0.00	0.00	0.00	0.00	0.00	AGOSTO
SEPTIEMBRE	0.00	0.00	0.00	0.00	0.00	0.00	0.00	0.00	SEPTIEMBRE
OCTUBRE	0.00	0.00	0.00	0.00	0.00	0.00	0.00	0.00	OCTUBRE
NOVIEMBRE	0.00	0.00	0.00	0.00	0.00	0.00	0.00	0.00	NOVIEMBRE
DICIEMBRE	0.00	0.00	0.00	0.00	0.00	0.00	0.00	0.00	DICIEMBRE
	6,166.00	0.00	0.00	0.00	0.00	0.00	0.00	0.00	

GRAN TOTAL A MILES DE PESOS 6,166.00

LA IES INICIA EL REGISTRO MENSUAL DE LAS APORTACIONES FEDERALES, CANALIZADAS POR DGESU SEP, AUTORIZADAS POR EL GOBIERNO FEDERAL EJERCICIO 2019.
(MILES DE PESOS)

N° DEL PROYECTO	RECURSOS OTORGADOS DE LA DSU EN LOS PROGRAMAS AUTORIZADOS	PRIMER TRIMESTRE 2019			Sub total del trimestre	SEGUNDO TRIMESTRE 2019			Acumulado al trimestre	TERCER TRIMESTRE 2019			Acumulado al trimestre	CUARTO TRIMESTRE 2019			Total Anual
		ENERO	FEBRERO	MARZO		ABRIL	MAYO	JUNIO		JULIO	AGOSTO	SEPTIEMBRE		OCTUBRE	NOVIEMBRE	DICIEMBRE	
U006	SUBSIDIOS FEDERALES PARA ORGANISMOS DESCENTRALIZADOS ESTATALES U006	0.00	0.00	0.00		0.00	0.00	6,166.00	6,166.00	6,166.00	6,166.00	6,166.00	6,166.00	6,166.00	6,166.00	6,166.00	6,166.00
U040	CARRERA DOCENTE U040	0.00	0.00	0.00	0.00	0.00	0.00	0.00	0.00	0.00	0.00	0.00	0.00	0.00	0.00	0.00	0.00
U080	APOYOS A CENTROS Y ORGANIZACIONES DE EDUCACION U080	0.00	0.00	0.00	0.00	0.00	0.00	0.00	0.00	0.00	0.00	0.00	0.00	0.00	0.00	0.00	0.00
U083	100 UNIVERSIDADES BENITO JUÁREZ U083	0.00	0.00	0.00	0.00	0.00	0.00	0.00	0.00	0.00	0.00	0.00	0.00	0.00	0.00	0.00	0.00
S247	PROGRAMA PARA EL DESARROLLO PROFESIONAL DOCENTE (PRODEP) S247	0.00	0.00	0.00	0.00	0.00	0.00	0.00	0.00	0.00	0.00	0.00	0.00	0.00	0.00	0.00	0.00
S267	PROGRAMA FORTALECIMIENTO DE LA CALIDAD EDUCATIVA (PFCE) S267	0.00	0.00	0.00	0.00	0.00	0.00	0.00	0.00	0.00	0.00	0.00	0.00	0.00	0.00	0.00	0.00
PP/AAA	AAA	0.00	0.00	0.00	0.00	0.00	0.00	0.00	0.00	0.00	0.00	0.00	0.00	0.00	0.00	0.00	0.00
PP/BBB	BBB	0.00	0.00	0.00	0.00	0.00	0.00	0.00	0.00	0.00	0.00	0.00	0.00	0.00	0.00	0.00	0.00
TOTAL DEL TRIMESTRE		0.00			0.00	0.00			0.00	0.00			0.00	0.00			0.00

R/M REGISTRO DE LOS RECURSOS MENSUAL A MILES DE PESOS

Numero del Proyecto PP	NOMBRE DEL PROYECTO 2019
U006	SUBSIDIOS FEDERALES PARA ORGANISMOS DESCENTRALIZADOS ESTATALES U006
U040	CARRERA DOCENTE U040
U080	APOYOS A CENTROS Y ORGANIZACIONES DE EDUCACION U080
U083	100 UNIVERSIDADES BENITO JUÁREZ U083
S247	PROGRAMA PARA EL DESARROLLO PROFESIONAL DOCENTE (PRODEP) S247
S267	PROGRAMA FORTALECIMIENTO DE LA CALIDAD EDUCATIVA (PFCE) S267
	AAA
	BBB

C.P. Eder Gonzalo Acosta Gonzalez
DIRECTOR DE ADMINISTRACION

Lic. Luis René Fernández Vidal
RECTOR

RECURSOS FEDERALES QUE RECIBEN UNIVERSIDADES E INSTITUCIONES DE EDUCACIÓN MEDIA SUPERIOR Y SUPERIOR

Costo de la plantilla de personal

En términos del artículo 38, fracción II del Decreto de Presupuesto de Egresos de la Federación para el Ejercicio Fiscal 2019

La información presentada es acumulada al periodo que se reporta

Periodo de Abril - Junio / 2019

Fracción II										SEGUNDO TRIMESTRE 2019				
Universidad / Institución	Estructura de la Plantilla									Costo total de la plantilla (Pesos)				
	Categoría	Tipo de personal	Costo unitario bruto (pesos)			Número de plazas			Responsabilidad laboral	Ubicación	Abril	Mayo	Junio	Acumulado Abril a Junio
			Abril	Mayo	Junio	Abril	Mayo	Junio						

U. de Oriente-Valladolid

NO APLICA

DESTINO DE LOS RECURSOS FEDERALES QUE RECIBEN UNIVERSIDADES E INSTITUCIONES DE EDUCACIÓN MEDIA SUPERIOR Y SUPERIOR

En términos del artículo 38, fracción III, del Decreto de Presupuesto de Egresos de la Federación para el Ejercicio Fiscal 2019

Desglose del gasto corriente de operación

La información presentada es acumulada al periodo que se reporta

Abril - Junio 2019

Fracción III										SEGUNDO TRIMESTRE 2019			
Universidad / Institución	Programa	Materiales y Suministros			Servicios Generales			Otros			ACUMULADO A JUNIO 2019		
		ABRIL	MAYO	JUNIO	ABRIL	MAYO	JUNIO	ABRIL	MAYO	JUNIO	Enero-Abril	Enero-Mayo	Enero-Junio
U. de Oriente-Valladolid	SUBSIDIOS FEDERALES PARA ORGANISMOS DESCENTRALIZADOS ESTATALES U006	0.00	0.00	0.00	20.55	20.55	20.55	2,034.78	2,034.78	2,034.78	2,055.33	4,110.67	6,166.00
√√√	CARRERA DOCENTE U040							0.00	0.00	0.00	0.00	0.00	0.00
√√√	APOYOS A CENTROS Y ORGANIZACIONES DE EDUCACIÓN U080							0.00	0.00	0.00	0.00	0.00	0.00
√√√	100 UNIVERSIDADES BENITO JUÁREZ U083							0.00	0.00	0.00	0.00	0.00	0.00
√√√	PROGRAMA PARA EL DESARROLLO PROFESIONAL DOCENTE (PRODEP) S247							0.00	0.00	0.00	0.00	0.00	0.00
√√√	PROGRAMA FORTALECIMIENTO DE LA CALIDAD EDUCATIVA (PFCE) S267							0.00	0.00	0.00	0.00	0.00	0.00
√√√	AAA							0.00	0.00	0.00	0.00	0.00	0.00
√√√	BBB							0.00	0.00	0.00	0.00	0.00	0.00
	SUMA DEL MES	0.00	0.00	0.00	20.55	20.55	20.55	2,034.78	2,034.78	2,034.78	2,055.33	4,110.67	6,166.00
	SUMAS ACUMULADAS	0.00	0.00	0.00	20.55	41.11	61.66	2,096.44	4,131.22	6,166.00	2,055.33	4,110.67	6,166.00
	ACUMULADO DEL TRIMESTRE			0.00			61.66			6,104.34			6,166.00

CÁLCULO DE LA IES POR EL CONTADOR GENERAL

CÁLCULO DEL PROGRAMA U006 DE LA IES POR EL CONTADOR GENERAL

Ejemplo									
6,166.00									
0%			1%			99%			100.0%
0.00			61.66			6,104.34			6,166.00
Materiales y Suministros			Servicios Generales			Otros			
0.00	0.00	0.00	20.55	20.55	20.55	2,034.78	2,034.78	2,034.78	
		0			61.66			6104.34	

APARTADO "ÚNICO" QUE FORMA PARTE INTEGRANTE DEL CONVENIO DE APOYO FINANCIERO 2019

	MONTO TOTAL ANUAL DEL SUBSIDIO ORDINARIO, MDP	%	FRACCIÓN
SUELDOS DE PLANTILLA		0.00%	II
GASTOS	14,995.90	100.00%	III
TOTAL	<u>14,995.90</u>	100.00%	I

	TRIMESTRE				SUMA
	PRIMERO	SEGUNDO	TERCERO	CUARTO	TOTAL
PLANTILLA	0.00	0.00			0.00
GASTOS	0.00	6,166.00			6,166.00
	<u>0.00</u>	<u>6,166.00</u>	<u>0.00</u>	<u>0.00</u>	<u>6,166.00</u>

COMPROBACIÓN		
	FRACCIONES	MONTO
+	III	6,166.00
+	II	0.00
-	I	<u>6,166.00</u>
=		<u>0.00</u>

Universidad de Oriente
Estado de Actividades
Del 1 de Enero al 30 de Abril de 2019 y 2018
(Pesos)

	2019	2018
INGRESOS Y OTROS BENEFICIOS		
Ingresos de la Gestión	1,487,026.55	1,974,033.00
Impuestos	-	-
Cuotas y Aportaciones de Seguridad Social	-	-
Contribuciones de Mejoras	-	-
Derechos	-	-
Productos	-	-
Apropiamientos	-	-
Ingresos por Venta de Bienes y Prestación de Servicios	1,487,026.55	1,974,033.00
Participaciones, Aportaciones, Convenios, Incentivos Derivados de la Colaboración Fiscal, Fondos Distintos de Aportaciones, Transferencias, Asignaciones, Subsidios y Subvenciones, y Pensiones y Jubilaciones	9,530,297.00	7,691,239.00
Participaciones, Aportaciones, Convenios, Incentivos Derivados de la Colaboración Fiscal, Fondos Distintos de Aportaciones, Transferencias, Asignaciones, Subsidios y Subvenciones, y Pensiones y Jubilaciones	9,530,297.00	7,691,239.00
Otros Ingresos y Beneficios	32,598.41	25,918.48
Ingresos Financieros	32,598.41	25,918.48
Incremento por Variación de Inventarios	-	-
Disminución del Exceso de Estimaciones por Pérdida o Deterioro u Obsolescencia	-	-
Disminución del Exceso de Provisiones	-	-
Otros Ingresos y Beneficios Varios	-	-
Total de Ingresos y Otros Beneficios	11,019,921.96	9,691,190.48
GASTOS Y OTRAS PÉRDIDAS		
Gastos de Funcionamiento	8,627,682.03	9,234,121.93
Servicios Personales	8,723,163.59	6,552,263.52
Materiales y Suministros	527,561.70	688,470.47
Servicios Generales	1,277,139.74	1,763,332.94
Transferencias, Asignaciones, Subsidios y Otras Ayudas	63,801.00	-
Transferencias Internas y Asignaciones al Sector Público	-	-
Transferencias al Resto del Sector Público	-	-
Subsidios y Subvenciones	-	-
Ayudas Sociales	53,801.00	-
Pensiones y Jubilaciones	-	-
Transferencias a Fideicomisos, Mandatos y Contratos Análogos	-	-
Transferencias a la Seguridad Social	-	-
Donativos	-	-
Transferencias al Exterior	-	-
Participaciones y Aportaciones	-	-
Participaciones	-	-
Aportaciones	-	-
Convenios	-	-
Intereses, Comisiones y Otros Gastos de la Deuda Pública	-	-
Intereses de la Deuda Pública	-	-
Comisiones de la Deuda Pública	-	-
Gastos de la Deuda Pública	-	-
Costo por Coberturas	-	-
Apoyos Financieros	-	-
Otros Gastos y Pérdidas Extraordinarias	1,305,825.37	1,413,020.52
Estimaciones, Depreciaciones, Deterioros, Obsolescencia y Provisiones	1,305,825.37	1,413,020.52
Disminución de Inventarios	-	-
Aumento por Insuficiencia de Estimaciones por Pérdida o Deterioro y Aumento por Insuficiencia de Provisiones	-	-
Otros Gastos	-	-
Inversión Pública	-	-
Inversión Pública no Capitalizable	-	-
Total de Gastos y Otras Pérdidas	9,897,609.40	10,647,142.45
Resultados del Ejercicio (Ahorro/Desahorro)	1,162,413.56	655,951.99

Bajo protesta de decir verdad certificamos que los Estados Financieros y sus Notas son razonablemente correctos y responsables del ente

C. P. EDER GONZÁLEZ ALGORRA GONZÁLEZ
DIRECTOR ADMINISTRATIVO

C. P. YAZMIN BERENICE VAZQUEZ RAMIREZ
JEFE DE OFICINA DE CONTABILIDAD

Universidad de Oriente
Estado de Situación Financiera
Al 30 de Abril de 2019 y 2018
(Pesos)

2019		2018		2019		2018	
ACTIVO				PASIVO			
<i>Activo Circulante</i>				<i>Pasivo Circulante</i>			
Efectivo y Equivalentes	2,410,585.79	5,448,786.34	Cuentas por Pagar a Corto Plazo	1,031,013.33	921,101.19		
Derechos a Recibir Efectivo o Equivalentes	7,737,879.38	2,410,695.77	Documentos por Pagar a Corto Plazo	-	-		
Derechos a Recibir Bienes o Servicios	39,845.41	39,845.41	Porción a Corto Plazo de la Deuda Pública a Largo Plazo	-	-		
Inventarios	-	-	Títulos y Valores a Corto Plazo	-	-		
Almacenes	-	-	Pasivos Diferidos a Corto Plazo	-	-		
Estimación por Pérdida o Deterioro de Activos Circulantes	-	-	Fondos y Bienes de Terceros en Garantía y/o Administración a Corto Plazo	-	-		
Otros Activos Circulantes	-	-	Provisiones a Corto Plazo	-	-		
Otros Activos Circulantes	-	-	Otros Pasivos a Corto Plazo	1.96	1.96		
Total de Activos Circulantes	10,188,310.58	7,899,327.52	Total de Pasivos Circulantes	1,031,015.29	921,103.15		
<i>Activo No Circulante</i>				<i>Pasivo No Circulante</i>			
Inversiones Financieras a Largo Plazo	-	-	Cuentas por Pagar a Largo Plazo	-	-		
Derechos a Recibir Efectivo o Equivalentes a Largo Plazo	-	-	Documentos por Pagar a Largo Plazo	-	-		
Bienes Inmuebles, Infraestructura y Construcciones en Proceso	109,604,574.51	99,668,760.22	Deuda Pública a Largo Plazo	-	-		
Bienes Muebles	19,177,795.94	18,888,627.93	Pasivos Diferidos a Largo Plazo	-	-		
Activos Intangibles	917,958.09	917,958.09	Fondos y Bienes de Terceros en Garantía y/o en Administración a Largo Plazo	-	-		
Depreciación, Deterioro y Amortización Acumulada de Bienes	42,635,331.50	41,329,506.13	Provisiones a Largo Plazo	177,314.67	177,314.67		
Activos Diferidos	-	-	Total de Pasivos No Circulantes	177,314.67	177,314.67		
Estimación por Pérdida o Deterioro de Activos no Circulantes	-	-	Total del Pasivo	1,208,329.96	1,098,417.82		
Otros Activos no Circulantes	-	-	HACIENDA PÚBLICA/ PATRIMONIO				
Total de Activos No Circulantes	67,064,997.04	78,145,840.11	<i>Hacienda Pública/Patrimonio Contribuido</i>	120,715,816.39	110,780,002.10		
Total del Activo	97,253,307.62	86,045,167.63	Aportaciones	120,715,816.39	110,780,002.10		
			Donaciones de Capital	-	-		
			Actualización de la Hacienda Pública / Patrimonio	-	-		
			<i>Hacienda Pública/Patrimonio Generado</i>	24,670,838.73	25,833,252.29		
			Resultados del Ejercicio (Ahorro / Desahorro)	1,162,413.56	3,254,153.88		
			Resultados de Ejercicios Anteriores	25,833,252.29	22,579,098.41		
			Revalúos	-	-		
			Reservas	-	-		
			Rectificaciones de Resultados de Ejercicios Anteriores	-	-		
			<i>Exceso o Insuficiencia en la Actualización de la Hacienda Pública/Patrimonio</i>	-	-		
			Resultado por Posición Monetaria	-	-		
			Resultado por Tenencia de Activos no Monetarios	-	-		
			Total Hacienda Pública/ Patrimonio	96,044,977.66	84,946,749.81		
			Total del Pasivo y Hacienda Pública / Patrimonio	97,253,307.62	86,045,167.63		

Bajo protesta de decir verdad declaramos que los Estados Financieros y sus Notas son razonablemente correctos y responsabilidad del emisor


C.P. EDER GONZALO AZDORRA GONZÁLEZ
DIRECTOR ADMINISTRATIVO


C.P. YAZMIN BERENICE VAZQUEZ RAMIREZ
JEFE DE OFICINA DE CONTABILIDAD

Universidad de Oriente
Estado Analítico del Activo
Del 1 de Enero al 30 de Abril de 2019
(Pesos)

Concepto	Saldo Inicial 1	Cargos del Periodo 2	Abonos del 3	Saldo Final 4=(1+2-3)	Variación del Periodo 4-1
ACTIVO					
Activo Circulante	7,899,327.52	24,380,839.93	22,091,856.87	10,188,310.58	2,288,983.06
Efectivo y Equivalentes	5,448,786.34	12,698,292.98	15,736,493.53	2,410,585.79 -	3,038,200.55
Derechos a Recibir Efectivo o Equivalentes	2,410,695.77	11,682,546.95	6,355,363.34	7,737,879.38	5,327,183.61
Derechos a Recibir Bienes o Servicios	39,845.41	-	-	39,845.41	-
Inventarios	-	-	-	-	-
Almacenes	-	-	-	-	-
Estimación por Pérdida o Deterioro de Activos Circulantes	-	-	-	-	-
Otros Activos Circulantes	-	-	-	-	-
Activo No Circulante	78,145,840.11	10,224,982.30	1,305,825.37	87,064,997.04	8,919,156.93
Inversiones Financieras a Largo Plazo	-	-	-	-	-
Derechos a Recibir Efectivo o Equivalentes a Largo Plazo	-	-	-	-	-
Bienes Inmuebles, Infraestructura y Construcciones en Proceso	99,668,760.22	9,935,814.29	-	109,604,574.51	9,935,814.29
Bienes Muebles	18,888,627.93	289,168.01	-	19,177,795.94	289,168.01
Activos Intangibles	917,958.09	-	-	917,958.09	-
Depreciación, Deterioro y Amortización Acumulada de Bienes	41,329,506.13	-	1,305,825.37 -	42,635,331.50 -	1,305,825.37
Activos Diferidos	-	-	-	-	-
Estimación por Pérdida o Deterioro de Activos no Circulantes	-	-	-	-	-
Otros Activos no Circulantes	-	-	-	-	-
TOTAL DEL ACTIVO	86,045,167.63	34,605,822.23	23,397,682.24	97,253,307.62	11,208,139.99

Bajo protesta de decir verdad declaramos que los Estados Financieros y sus Notas son razonablemente correctos y responsabilidad del emisor



C.P. EDER GONZALO AZCORRA GONZÁLEZ
DIRECTOR ADMINISTRATIVO



C.P. YAZMIN BERENICE VAZQUEZ RAMIREZ
JEFE DE OFICINA DE CONTABILIDAD

Universidad de Oriente
Estado de Flujos de Efectivo
Del 1 de Enero al 30 de Abril de 2019 y 2018
(Pesos)

Concepto	2019	2018
Flujos de Efectivo de las Actividades de Operación		
Origen	5,794,168.20	34,924,060.64
Impuestos	-	-
Cuotas y Aportaciones de Seguridad Social	-	-
Contribuciones de mejoras	-	-
Derechos	-	-
Productos	-	-
Aprovechamientos	-	-
Ingresos por Venta de Bienes y Prestación de Servicios	1,514,871.20	6,833,950.59
Participaciones, Aportaciones, Convenios, Incentivos Derivados de la Colaboración Fiscal y Fondos Distintos de Aportaciones	4,279,297.00	27,578,862.70
Transferencias, Asignaciones, Subsidios y Subvenciones, y Pensiones y Jubilaciones	-	-
Otros Orígenes de Operación	-	511,247.25
Aplicación	8,643,200.74	33,467,698.94
Servicios Personales	6,408,015.29	23,405,149.55
Materiales y Suministros	527,561.70	2,928,707.70
Servicios Generales	1,212,537.74	7,066,588.04
Transferencias Internas y Asignaciones al Sector Público	-	-
Transferencias al resto del Sector Público	-	-
Subsidios y Subvenciones	-	-
Ayudas Sociales	53,801.00	67,251.25
Pensiones y Jubilaciones	-	-
Transferencias a Fideicomisos, Mandatos y Contratos Análogos	-	-
Transferencias a la Seguridad Social	-	-
Donativos	-	-
Transferencias al Exterior	-	-
Participaciones	-	-
Aportaciones	-	-
Convenios	-	-
Otras Aplicaciones de Operación	341,285.01	-
Flujos Netos de Efectivo por Actividades de Operación	2,749,032.64	1,456,363.60
Flujos de Efectivo de las Actividades de Inversión		
Origen	-	-
Bienes Inmuebles, Infraestructura y Construcciones en Proceso	-	-
Bienes Muebles	-	-
Otros Orígenes de Inversión	-	-
Aplicación	289,168.01	888,014.07
Bienes Inmuebles, Infraestructura y Construcciones en Proceso	-	-
Bienes Muebles	289,168.01	740,344.28
Otras Aplicaciones de Inversión	-	141,669.79
Flujos Netos de Efectivo por Actividades de Inversión	289,168.01	888,014.07
Flujo de Efectivo de las Actividades de Financiamiento		
Origen	-	-
Endeudamiento Neto	-	-
Interno	-	-
Externo	-	-
Otros Orígenes de Financiamiento	-	-
Aplicación	-	-
Servicios de la Deuda	-	-
Interno	-	-
Externo	-	-
Otras Aplicaciones de Financiamiento	-	-
Flujos netos de Efectivo por Actividades de Financiamiento	-	-
Incremento/Disminución Neta en el Efectivo y Equivalentes al Efectivo	3,038,200.65	668,349.63
Efectivo y Equivalentes al Efectivo al Inicio del Ejercicio	5,448,786.34	4,880,436.81
Efectivo y Equivalentes al Efectivo al final del Ejercicio	2,410,585.79	6,448,786.34

Bajo protesta de decir verdad declaramos que los Estados Financieros y sus Notas son razonablemente correctos y responsabilidad del emisor


C.P. EDER GONZÁLEZ AZCORRA GONZÁLEZ
DIRECTOR ADMINISTRATIVO


C.P. YAZMÍN BERENICE VAZQUEZ RAMIREZ
JEFE DE OFICINA DE CONTABILIDAD

Universidad de Oriente
Estado de Actividades
Del 1 de Enero al 31 de Mayo de 2019 y 2018
(Pesos)

INGRESOS Y OTROS BENEFICIOS		
Ingresos de la Gestión	1,841,323.61	2,334,034.70
Impuestos	-	-
Cuotas y Aportaciones de Seguridad Social	-	-
Contribuciones de Mejoras	-	-
Derechos	-	-
Productos	-	-
Aprovechamientos	-	-
Ingresos por Venta de Bienes y Prestación de Servicios	1,841,323.61	2,334,034.70
Participaciones, Aportaciones, Convenios, Incentivos Derivados de la Colaboración Fiscal, Fondos Distintos de Aportaciones, Transferencias, Asignaciones, Subsidios y Subvenciones, y Pensiones y Jubilaciones	11,843,724.00	9,693,431.00
Participaciones, Aportaciones, Convenios, Incentivos Derivados de la Colaboración Fiscal, Fondos Distintos de Aportaciones	11,843,724.00	9,693,431.00
Transferencias, Asignaciones, Subsidios y Subvenciones, y Pensiones y Jubilaciones	-	-
Otros Ingresos y Beneficios	32,712.40	32,645.67
Ingresos Financieros	32,712.40	32,645.67
Incremento por Variación de Inventarios	-	-
Disminución del Exceso de Estimaciones por Pérdida o Deterioro u Obsolescencia	-	-
Disminución del Exceso de Provisiones	-	-
Otros Ingresos y Beneficios Varios	-	-
Total de Ingresos y Otros Beneficios	12,717,760.01	12,060,111.27
GASTOS Y OTRAS PÉRDIDAS		
Gastos de Funcionamiento	10,862,399.65	11,911,334.95
Servicios Personales	8,451,439.48	8,469,025.20
Materiales y Suministros	719,088.17	1,117,177.24
Servicios Generales	1,691,874.03	2,325,132.45
Transferencias, Asignaciones, Subsidios y Otras Ayudas	67,251.25	-
Transferencias Internas y Asignaciones al Sector Público	-	-
Transferencias al Resto del Sector Público	-	-
Subsidios y Subvenciones	-	-
Ayudas Sociales	67,251.25	-
Pensiones y Jubilaciones	-	-
Transferencias a Fideicomisos, Mandatos y Contratos Análogos	-	-
Transferencias a la Seguridad Social	-	-
Donativos	-	-
Transferencias al Exterior	-	-
Participaciones y Aportaciones	-	-
Participaciones	-	-
Aportaciones	-	-
Convenios	-	-
Intereses, Comisiones y Otros Gastos de la Deuda Pública	-	-
Intereses de la Deuda Pública	-	-
Comisiones de la Deuda Pública	-	-
Gastos de la Deuda Pública	-	-
Costo por Coberturas	-	-
Apoyos Financieros	-	-
Otros Gastos y Pérdidas Extraordinarias	1,837,842.39	1,691,493.28
Estimaciones, Depreciaciones, Deterioros, Obsolescencia y Provisiones	1,637,642.39	1,691,493.28
Disminución de Inventarios	-	-
Aumento por Insuficiencia de Estimaciones por Pérdida o Deterioro y Aumento por Insuficiencia de Provisiones	-	-
Otros Gastos	-	-
Inversión Pública	-	-
Inversión Pública no Capitalizable	-	-
Total de Gastos y Otras Pérdidas	12,667,293.23	13,602,828.23
Resultados del Ejercicio (Ahorro/Desahorro)	1,150,466.72 -	1,547,716.98

Bajo protesta de decir verdad declaramos que los Estados Financieros y sus Notas son razonablemente correctos y responsables.

C.P. EDER GONZALO AZORRA GONZÁLEZ
DIRECTOR ADMINISTRATIVO

C.P. YAZMIN BEREACE VAZQUEZ RAMIREZ
JEFE DE OFICINA DE CONTABILIDAD

Universidad de Oriente
Estado de Situación Financiera
Al 31 de Mayo de 2019 y 2018
(Pesos)

CONCEPTO		2019		2018	
ACTIVO				PASIVO	
<i>Activo Circulante</i>				<i>Pasivo Circulante</i>	
Efectivo y Equivalentes	7,185,195.27	5,448,788.34	Cuentas por Pagar a Corto Plazo	702,471.53	921,101.19
Derechos a Recibir Efectivo o Equivalentes	2,943,206.28	2,410,695.77	Documentos por Pagar a Corto Plazo	-	-
Derechos a Recibir Bienes o Servicios	41,237.41	39,845.41	Porción a Corto Plazo de la Deuda Pública a Largo Plazo	-	-
Inventarios	-	-	Titulos y Valores a Corto Plazo	-	-
Almacenes	-	-	Pasivos Diferidos a Corto Plazo	-	-
Estimación por Pérdida o Deterioro de Activos Circulantes	-	-	Fondos y Bienes de Terceros en Garantía y/o Administración a Corto Plazo	-	-
Otros Activos Circulantes	-	-	Provisiones a Corto Plazo	-	-
Total de Activos Circulantes	10,179,638.96	7,899,327.52	Otros Pasivos a Corto Plazo	1.96	1.98
			Total de Pasivos Circulantes	702,473.49	921,103.15
<i>Activo No Circulante</i>				<i>Pasivo No Circulante</i>	
Inversiones Financieras a Largo Plazo	-	-	Cuentas por Pagar a Largo Plazo	-	-
Derechos a Recibir Efectivo o Equivalentes a Largo Plazo	-	-	Documentos por Pagar a Largo Plazo	-	-
Bienes Inmuebles, Infraestructura y Construcciones en Proceso	108,804,574.51	99,668,760.22	Deuda Pública a Largo Plazo	-	-
Bienes Muebles	19,177,795.94	18,888,627.93	Pasivos Diferidos a Largo Plazo	-	-
Activos Intangibles	917,958.09	917,958.09	Fondos y Bienes de Terceros en Garantía y/o en Administración a Largo Plazo	-	-
Depreciación, Deterioro y Amortización Acumulada de Bienes	42,967,148.52	41,329,506.13	Provisiones a Largo Plazo	177,314.67	177,314.67
Activos Diferidos	-	-	Total de Pasivos No Circulantes	177,314.67	177,314.67
Estimación por Pérdida o Deterioro de Activos no Circulantes	-	-	Total del Pasivo	879,788.16	1,098,417.82
Otros Activos no Circulantes	-	-			
Total de Activos No Circulantes	86,703,180.02	78,145,840.11	HACIENDA PÚBLICA/ PATRIMONIO		
Total del Activo	96,912,818.98	86,045,167.63	<i>Hacienda Pública/Patrimonio Contribuido</i>	120,715,816.39	110,780,002.10
			Aportaciones	120,715,816.39	110,780,002.10
			Donaciones de Capital	-	-
			Actualización de la Hacienda Pública / Patrimonio	-	-
			<i>Hacienda Pública/Patrimonio Generado</i>	24,682,785.57	25,833,252.29
			Resultados del Ejercicio (Ahorro / Desahorro)	1,150,488.72	3,254,153.88
			Resultados de Ejercicios Anteriores	25,833,252.26	22,579,098.41
			Resvalúos	-	-
			Reservas	-	-
			Rectificaciones de Resultados de Ejercicios Anteriores	-	-
			<i>Exceso o Insuficiencia en la Actualización de la Hacienda Pública/Patrimonio</i>	-	-
			Resultado por Posición Monetaria	-	-
			Resultado por Tenencia de Activos no Monetarios	-	-
			Total Hacienda Pública/ Patrimonio	96,033,030.82	84,946,749.81
			Total del Pasivo y Hacienda Pública / Patrimonio	96,912,818.98	86,045,167.63

Bajo protesta de decir verdad declaramos que los Estados Financieros y sus Notas son razonablemente correctos y responsabilidad del emisor


C.P. EDER GONZÁLEZ AZCARRA GONZÁLEZ
DIRECTOR ADMINISTRATIVO


C.P. YAZMIN BERÉNICE VAZQUEZ RAMIREZ
JEFE DE OFICINA DE CONTABILIDAD

Universidad de Oriente
Estado Analítico del Activo
Del 1 de Enero al 31 de Mayo de 2019
(Pesos)

Concepto	Saldo Inicial 1	Cargos del Periodo 2	Abonos del Periodo 3	Saldo Final 4 = (1+2-3)	Variación del 4-1
ACTIVO					
Activo Circulante	7,899,327.52	36,777,663.89	34,497,352.45	10,179,638.96	2,280,311.44
Efectivo y Equivalentes	5,448,786.34	22,175,288.44	20,426,879.51	7,195,195.27	1,746,408.93
Derechos a Recibir Efectivo o Equivalentes	2,410,695.77	14,600,983.45	14,068,472.94	2,943,206.28	532,510.51
Derechos a Recibir Bienes o Servicios	39,845.41	1,392.00	-	41,237.41	1,392.00
Inventarios	-	-	-	-	-
Almacenes	-	-	-	-	-
Estimación por Pérdida o Deterioro de Activos Circulantes	-	-	-	-	-
Otros Activos Circulantes	-	-	-	-	-
Activo No Circulante	78,145,840.11	10,224,982.30	1,637,642.39	86,733,180.02	8,587,339.91
Inversiones Financieras a Largo Plazo	-	-	-	-	-
Derechos a Recibir Efectivo o Equivalentes a Largo Plazo	-	-	-	-	-
Bienes Inmuebles, Infraestructura y Construcciones en Proceso	99,668,760.22	9,935,814.29	-	109,604,574.51	9,935,814.29
Bienes Muebles	18,888,627.93	289,168.01	-	19,177,795.94	289,168.01
Activos Intangibles	917,958.09	-	-	917,958.09	-
Depreciación, Deterioro y Amortización Acumulada de Bienes	-	-	1,637,642.39	42,967,148.52	1,537,642.39
Activos Diferidos	-	-	-	-	-
Estimación por Pérdida o Deterioro de Activos no Circulantes	-	-	-	-	-
Otros Activos no Circulantes	-	-	-	-	-
TOTAL DEL ACTIVO	86,045,167.63	47,002,646.19	36,134,994.84	96,912,818.98	10,867,651.35

Bajo protesta de decir verdad declaramos que los Estados Financieros y sus Notas son razonablemente correctos y responsabilidad del emisor



C.P. EDER GONZALO AZCOYRA GONZÁLEZ
DIRECTOR ADMINISTRATIVO



C.P. YAZMIN BÉRENICE VAZQUEZ RAMIREZ
JEFE DE OFICINA DE CONTABILIDAD

Universidad de Oriente
Estado de Flujos de Efectivo
Del 1 de Enero al 31 de Mayo de 2019 y 2018
(Pesos)

Cuentas	2019	2018
Flujos de Efectivo de las Actividades de Operación		
Origen	13,326,989.01	34,924,060.54
Impuestos	-	-
Cuotas y Aportaciones de Seguridad Social	-	-
Contribuciones de mejoras	-	-
Derechos	-	-
Productos	-	-
Aprovechamientos	-	-
Ingresos por Venta de Bienes y Prestación de Servicios	1,874,038.01	8,833,950.69
Participaciones, Aportaciones, Convenios, Incentivos Derivados de la Colaboración Fiscal y Fondos Distintos de Aportaciones	11,452,953.00	27,578,862.70
Transferencias, Asignaciones, Subsidios y Subvenciones, y Pensiones y Jubilaciones	-	-
Otros Orígenes de Operación	-	611,247.25
Aplicación	11,291,412.07	33,467,698.94
Servicios Personales	8,293,805.02	23,405,149.95
Materiales y Suministros	719,086.17	2,928,707.70
Servicios Generales	1,629,008.00	7,068,588.04
Transferencias Internas y Asignaciones al Sector Público	-	-
Transferencias al resto del Sector Público	-	-
Subsidios y Subvenciones	-	-
Ayudas Sociales	67,251.25	67,251.25
Pensiones y Jubilaciones	-	-
Transferencias a Fideicomisos, Mandatos y Contratos Análogos	-	-
Transferencias a la Seguridad Social	-	-
Donativos	-	-
Transferencias al Exterior	-	-
Participaciones	-	-
Aportaciones	-	-
Convenios	-	-
Otras Aplicaciones de Operación	682,263.63	-
Flujos Netos de Efectivo por Actividades de Operación	2,035,576.94	1,456,363.60
Flujos de Efectivo de las Actividades de Inversión		
Origen	-	-
Bienes Inmuebles, Infraestructura y Construcciones en Proceso	-	-
Bienes Muebles	-	-
Otros Orígenes de Inversión	-	-
Aplicación	289,168.01	888,014.07
Bienes Inmuebles, Infraestructura y Construcciones en Proceso	-	-
Bienes Muebles	289,168.01	746,344.28
Otras Aplicaciones de Inversión	-	141,669.79
Flujos Netos de Efectivo por Actividades de Inversión	289,168.01	888,014.07
Flujo de Efectivo de las Actividades de Financiamiento		
Origen	-	-
Endeudamiento Neto	-	-
Interno	-	-
Externo	-	-
Otros Orígenes de Financiamiento	-	-
Aplicación	-	-
Servicios de la Deuda	-	-
Interno	-	-
Externo	-	-
Otras Aplicaciones de Financiamiento	-	-
Flujos netos de Efectivo por Actividades de Financiamiento	-	-
Incremento/Disminución Neta en el Efectivo y Equivalentes al Efectivo	1,746,408.93	568,349.63
Efectivo y Equivalentes al Efectivo al Inicio del Ejercicio	5,448,786.34	4,880,436.81
Efectivo y Equivalentes al Efectivo al final del Ejercicio	7,195,195.27	5,448,786.34

Bojo protesta de decir verdad declaramos que los Estados Financieros y sus Notas son razonablemente correctos y responsabilidad del emisor


C.P. EDER GONZÁLEZ ACCORRA GONZÁLEZ
DIRECTOR ADMINISTRATIVO


C.P. YAZMIN BERENICE VAZQUEZ RAMIREZ
JEFE DE OFICINA DE CONTABILIDAD

Universidad de Oriente
Estado de Actividades
Del 1 de Enero al 30 de Junio de 2019 y 2018
(Pesos)

INGRESOS Y OTROS BENEFICIOS		
Ingresos de la Gestión	3,384,270.21	3,520,845.18
Impuestos	-	-
Cuotas y Aportaciones de Seguridad Social	-	-
Contribuciones de Mejoras	-	-
Derechos	-	-
Productos	-	-
Apropiamientos	-	-
Ingresos por Venta de Bienes y Prestación de Servicios	3,384,270.21	3,520,845.18
Participaciones, Aportaciones, Convenios, Incentivos Derivados de la Colaboración Fiscal, Fondos Distintos de Aportaciones, Transferencias, Asignaciones, Subsidios y Subvenciones, y Pensiones y Jubilaciones	14,490,819.60	12,668,637.00
Participaciones, Aportaciones, Convenios, Incentivos Derivados de la Colaboración Fiscal, Fondos Distintos de Transferencias, Asignaciones, Subsidios y Subvenciones, y Pensiones y Jubilaciones	14,490,819.60	12,668,637.00
Otros Ingresos y Beneficios	39,559.29	42,030.24
Ingresos Financieros	39,559.29	42,030.24
Incremento por Variación de Inventarios	-	-
Disminución del Exceso de Estimaciones por Pérdida o Deterioro u Obsolescencia	-	-
Disminución del Exceso de Provisiones	-	-
Otros Ingresos y Beneficios Varios	-	-
Total de Ingresos y Otros Beneficios	17,914,649.60	16,629,792.42
GASTOS Y OTRAS PÉRDIDAS		
Gastos de Funcionamiento	13,451,628.38	14,614,668.50
Servicios Personales	10,211,660.43	10,212,330.21
Materiales y Suministros	971,039.64	1,378,833.28
Servicios Generales	2,268,728.41	3,025,445.03
Transferencias, Asignaciones, Subsidios y Otras Ayudas	80,701.50	-
Transferencias Internas y Asignaciones al Sector Público	-	-
Transferencias al Resto del Sector Público	-	-
Subsidios y Subvenciones	-	-
Ayudas Sociales	80,701.50	-
Pensiones y Jubilaciones	-	-
Transferencias a Fideicomisos, Mandatos y Cortados	-	-
Transferencias a la Seguridad Social	-	-
Donativos	-	-
Transferencias al Exterior	-	-
Participaciones y Aportaciones	-	-
Participaciones	-	-
Aportaciones	-	-
Convenios	-	-
Intereses, Comisiones y Otros Gastos de la Deuda Pública	-	-
Intereses de la Deuda Pública	-	-
Comisiones de la Deuda Pública	-	-
Gastos de la Deuda Pública	-	-
Costo por Coberturas	-	-
Apoyos Financieros	-	-
Otros Gastos y Pérdidas Extraordinarias	1,969,459.41	1,969,870.60
Estimaciones, Depreciaciones, Deterioros, Obsolescencia y Provisiones	1,969,459.41	1,969,870.60
Disminución de Inventarios	-	-
Aumento por Insuficiencia de Estimaciones por Pérdida o Aumento por Insuficiencia de Provisiones	-	-
Otros Gastos	-	-
Inversión Pública	-	-
Inversión Pública no Capitalizable	-	-
Total de Gastos y Otras Pérdidas	16,601,789.29	16,684,639.30
Resultados del Ejercicio (Ahorro/Desahorro)	2,412,859.21	61,746.83

Bajo protesta de decir verdad declaramos que los Estados Financieros y sus Notas son razonablemente correctos y responsables.

C. P. EDEH GONZALO AZCARRA GONZÁLEZ
DIRECTOR ADMINISTRATIVO

C. P. YAZMINI BERENICE VAZQUEZ RAMIREZ
JEFE DE OFICINA DE CONTABILIDAD

Universidad de Oriente
Estado de Situación Financiera
Al 30 de Junio de 2019 y 2018
(Pesos)

ACTIVO		PASIVO	
Activo Circulante		Pasivo Circulante	
Efectivo y Equivalentes	5,675,469.08	5,448,788.34	
Derechos a Recibir Efectivo o Equivalentes	4,745,574.94	2,410,895.77	
Derechos a Recibir Bienes o Servicios	44,589.81	39,845.41	
Inventarios	-	-	
Almacenes	-	-	
Estimación por Pérdida o Deterioro de Activos Circulantes	-	-	
Otros Activos Circulantes	-	-	
Total de Activos Circulantes	11,765,633.83	7,899,327.52	
Activo No Circulante		Pasivo No Circulante	
Inversiones Financieras a Largo Plazo	-	-	
Derechos a Recibir Efectivo o Equivalentes a Largo Plazo	-	-	
Bienes Inmuebles, Infraestructura y Construcciones en Proceso	109,804,574.51	99,868,760.22	
Bienes Muebles	19,165,735.08	18,868,627.93	
Activos Intangibles	917,958.09	917,958.09	
Depreciación, Deterioro y Amortización Acumulada de Bienes	43,298,965.54	41,329,506.13	
Activos Diferidos	-	-	
Estimación por Pérdida o Deterioro de Activos no Circulantes	-	-	
Otros Activos no Circulantes	-	-	
Total de Activos No Circulantes	86,489,302.14	78,145,840.11	
Total del Activo	98,174,935.97	86,045,167.63	
		HACIENDA PÚBLICA/ PATRIMONIO	
		Hacienda Pública/Patrimonio Contribuido	
		120,715,316.39	110,780,002.10
		Aportaciones	
		120,715,316.39	110,780,002.10
		Donaciones de Capital	
		-	-
		Actualización de la Hacienda Pública / Patrimonio	
		-	-
		Hacienda Pública/Patrimonio Generado	
		25,420,393.08	25,833,252.29
		Resultados del Ejercicio (Ahorro / Desahorro)	
		2,412,859.21	3,254,153.88
		Resultados de Ejercicios Anteriores	
		25,833,252.29	22,579,098.41
		Reservas	
		-	-
		Rectificaciones de Resultados de Ejercicios Anteriores	
		-	-
		Exceso o Insuficiencia en la Actualización de la Hacienda Pública/Patrimonio	
		-	-
		Resultado por Posición Monetaria	
		-	-
		Resultado por Tenencia de Activos no Monetarios	
		-	-
		Total Hacienda Pública/ Patrimonio	
		97,295,423.31	84,946,749.81
		Total del Pasivo y Hacienda Pública / Patrimonio	
		98,174,935.97	86,045,167.63

Bajo protesta de decir verdad declaramos que los Estados Financieros y sus Notas son razonablemente correctos y responsabilidad del emisor


C.P. EDER GONZÁLEZ AZCORRA GONZÁLEZ
DIRECTOR ADMINISTRATIVO


C.P. YAZMIN BERENICE VAZQUEZ RAMIREZ
JEFE DE OFICINA DE CONTABILIDAD

Universidad de Oriente
Estado Analítico del Activo
Del 1 de Enero al 30 de Junio de 2019
(Pesos)

Concepto	Saldo Inicial 1	Cargos del Periodo 2	Abonos del Periodo 3	Saldo Final 4=(1+2-3)	Variación del 5=(4-3)
ACTIVO					
Activo Circulante	7,899,327.52	52,361,349.19	48,495,042.88	11,765,633.83	3,866,306.31
Efectivo y Equivalentes	5,448,786.34	33,378,705.11	31,852,022.37	6,975,469.08	1,526,682.74
Derechos a Recibir Efectivo o Equivalentes	2,410,595.77	18,977,899.68	16,643,020.51	4,745,574.94	2,334,879.17
Derechos a Recibir Bienes o Servicios	39,845.41	4,744.40	-	44,589.81	4,744.40
Inventarios	-	-	-	-	-
Almacenes	-	-	-	-	-
Estimación por Pérdida o Deterioro de Activos Circulantes	-	-	-	-	-
Otros Activos Circulantes	-	-	-	-	-
Activo No Circulante	78,145,840.11	10,232,921.44	1,969,459.41	86,409,302.14	8,263,462.03
Inversiones Financieras a Largo Plazo	-	-	-	-	-
Derechos a Recibir Efectivo o Equivalentes a Largo Plazo	-	-	-	-	-
Bienes Inmuebles, Infraestructura y Construcciones en Proceso	99,668,760.22	9,935,814.29	-	109,604,574.51	9,935,814.29
Bienes Muebles	18,888,627.93	297,107.15	-	19,185,735.08	297,107.15
Activos Intangibles	917,958.09	-	-	917,958.09	-
Depreciación, Deterioro y Amortización Acumulada de Bienes	-	-	-	-	-
Activos Diferidos	41,329,506.13	-	1,969,459.41	43,298,965.54	1,969,459.41
Estimación por Pérdida o Deterioro de Activos no Circulantes	-	-	-	-	-
Otros Activos no Circulantes	-	-	-	-	-
TOTAL DEL ACTIVO	86,045,167.63	62,594,270.63	50,464,502.29	98,174,935.97	12,129,768.34

Bajo protesta de decir verdad declaramos que los Estados Financieros y sus Notas son razonablemente correctos y responsabilidad del emisor


 C.P. EDER GONZALO AZCORRA GONZÁLEZ
 DIRECTOR ADMINISTRATIVO


 C.P. YAZMIN BERENICE VAZQUEZ RAMIREZ
 JEFE DE OFICINA DE CONTABILIDAD

Universidad de Oriente
Estado de Flujos de Efectivo
Del 1 de Enero al 30 de Junio de 2019 y 2018
(Pesos)

Flujos de Efectivo de las Actividades de Operación		
Origen	15,659,877.50	34,924,060.54
Impuestos	-	-
Cuotas y Aportaciones de Seguridad Social	-	-
Contribuciones de mejoras	-	-
Derechos	-	-
Productos	-	-
Aprovechamientos	-	-
Ingresos por Venta de Bienes y Prestación de Servicios	3,423,829.50	8,833,950.59
Participaciones, Aportaciones, Convenios, Incentivos Derivados de la Colaboración Fiscal y Fondos Distintos de Aportaciones	12,236,048.00	27,578,862.70
Transferencias, Asignaciones, Subsidios y Subvenciones, y Pensiones y Jubilaciones	-	-
Otros Orígenes de Operación	-	511,247.25
Aplicación	13,836,087.61	33,467,696.94
Servicios Personales	10,054,225.97	23,405,149.95
Materiales y Suministros	971,039.54	2,928,707.70
Servicios Generales	2,208,344.41	7,066,588.04
Transferencias Injermas y Asignaciones al Sector Público	-	-
Transferencias al resto del Sector Público	-	-
Subsidios y Subvenciones	-	-
Ayudas Sociales	80,701.50	67,251.25
Pensiones y Jubilaciones	-	-
Transferencias a Fideicomisos, Mandatos y Contratos Análogos	-	-
Transferencias a la Seguridad Social	-	-
Donativos	-	-
Transferencias al Exterior	-	-
Participaciones	-	-
Aportaciones	-	-
Convenios	-	-
Otras Aplicaciones de Operación	523,776.19	-
Flujos Netos de Efectivo por Actividades de Operación	1,823,789.89	1,456,363.60
Flujos de Efectivo de las Actividades de Inversión		
Origen	-	-
Bienes Inmuebles, Infraestructura y Construcciones en Proceso	-	-
Bienes Muebles	-	-
Otros Orígenes de Inversión	-	-
Aplicación	297,107.15	888,014.07
Bienes Inmuebles, Infraestructura y Construcciones en Proceso	-	-
Bienes Muebles	297,107.15	746,344.28
Otras Aplicaciones de Inversión	-	141,669.79
Flujos Netos de Efectivo por Actividades de Inversión	297,107.15	888,014.07
Flujo de Efectivo de las Actividades de Financiamiento		
Origen	-	-
Endeudamiento Neto	-	-
Interno	-	-
Externo	-	-
Otros Orígenes de Financiamiento	-	-
Aplicación	-	-
Servicios de la Deuda	-	-
Interno	-	-
Externo	-	-
Otras Aplicaciones de Financiamiento	-	-
Flujos netos de Efectivo por Actividades de Financiamiento	-	-
Incremento/Disminución Neta en el Efectivo y Equivalentes al Efectivo	1,526,682.74	568,349.53
Efectivo y Equivalentes al Efectivo al Inicio del Ejercicio	5,448,786.34	4,880,436.61
Efectivo y Equivalentes al Efectivo al final del Ejercicio	6,975,469.08	5,448,786.34

Bajo protesta de decir verdad declaramos que los Estados Financieros y sus Notas son razonablemente correctos y responsabilidad del emisor

C.P. EDER GONZÁLEZ AZCORRA GONZÁLEZ
DIRECTOR ADMINISTRATIVO

C.P. YAZMIN BEREÑICE VAZQUEZ RAMIREZ
JEFE DE OFICINA DE CONTABILIDAD

Fecha: Julio 08 de 2019
Número de oficio: SE018/19
Asunto: Total de estudiantes

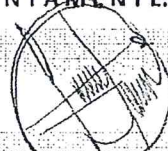
C.P. Enrique de Jesús Centeno Rosado
Director Académico
PRESENTE

Por este medio me permito informar y enlistar en el siguiente archivo, el total de 709 estudiantes que se encuentran inscritos en el cuatrimestre Mayo-Agosto 2019.

Ciclo Escolar 2018 - 2019								
Programa Educativo	Total	Tercero		Sexto		Noveno		Porcentajes
		Hombres	Mujeres	Hombres	Mujeres	Hombres	Mujeres	
Lic. Administración Pública	95	14	22	18	10	19	12	13.39%
Lic. Desarrollo Turístico	201	42	37	32	31	29	30	28.34%
Lic. Gastronomía	172	35	25	45	21	32	14	24.25%
Lic. Lingüística y Cultura Maya	100	21	21	19	17	11	11	14.10%
Lic. Mercadotecnia	94	15	18	17	16	17	11	13.25%
Lic. Bibliotecología	47	5	9	8	10	4	11	6.62%
Totales	709	132	132	139	105	112	89	100.00%

Sin otro particular, reciba un cordial y afectuoso saludo.

ATENTAMENTE:



SERVICIOS ESCOLARES

C.P. Lizbeth Guadalupe Vidal Canto

Jefa del Departamento de Servicios Escolares

C.c.p. Expediente Minutario
LGVC/Álvaro *

"2016: Diez años de ser UNO"



Av. Chanyokdzonot Tablaje Catastral No. 10344-10345.
Polígono Chanyokdzonot.
Valladolid, Yucatán.
CP. 97780.
Tel. (985) 856.61.40
www.uno.edu.mx