

+DSU



T-19-3675

Oficio No. **R.337/2019**
Hermosillo, Sonora; 10 de julio de 2019.

DRA. CARMEN E. RODRÍGUEZ ARMENTA.
DIRECTORA GENERAL DE EDUCACIÓN SUPERIOR UNIVERSITARIA
SES/DGESU.
Presente.

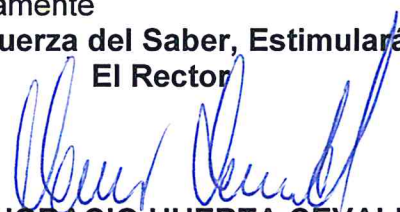
Por este conducto y a efecto de dar transparencia a los recursos federales que recibe la Universidad Estatal de Sonora del Presupuesto de Egresos de la Federación (PEF); envío a usted el **segundo informe trimestral del ejercicio fiscal 2019**, que contiene lo siguiente:

- Artículo 38 del Presupuesto de Egresos de la Federación (PEF):
 - Formato debidamente requisitado de la Fracción I.
 - Formato de la Fracción II, No Aplica.
 - Formato debidamente requisitado de la Fracción III.
 - Formato debidamente requisitado de la Fracción IV.
 - Formato debidamente requisitado de la Fracción V.

La información se adjunta en formato Excel.

Aprovecho la oportunidad para enviarle un cordial saludo.

Atentamente
"La Fuerza del Saber, Estimulará mi Espíritu"
El Rector


M.A. HORACIO HUERTA CEVALLOS


Universidad Estatal de Sonora
La Fuerza del Saber Estimulará mi Espíritu
RECTORÍA

C.c.p. Dr. Luciano Concheiro Bórquez, Subsecretario de Educación Superior.
C.c.p. C.P.C. Horacio Guillermo Díaz Mora, Director de Subsidio a Universidades.
C.c.p. Mtro. Carlos Calderón Saldaña, Secretario General de Planeación.
C.c.p. Archivo.
HHC/CCS/jlmg*

S.E.P. 11:29
SUBSECRETARÍA DE EDUCACIÓN SUPERIOR
RECIBIDO
15 JUL 2019
DIRECCIÓN GENERAL DE EDUCACIÓN SUPERIOR UNIVERSITARIA
paquetevta

RECIBÍ
15 JUL 2019
09:20hrs
Lilia Saavedra Trejo

SONORA
UNIVERSIDAD ESTATAL DE SONORA
Rectoría, Rosales No. 189 Col. Centro, C.P. 83000
Teléfono: (662) 689 0100. Hermosillo, Sonora / www.ues.mx

awa
193704

DESTINO DE LOS RECURSOS FEDERALES QUE RECIBEN UNIVERSIDADES E INSTITUCIONES DE EDUCACION MEDIA SUPERIOR Y SUPERIOR.

En términos del artículo 38, fracción I del Decreto de Presupuesto de Egresos de la Federación para el Ejercicio Fiscal 2019.

Programas y cumplimiento de metas.

La información presentada es acumulada al periodo que se reporta.

Enero - Diciembre 2019.

Fracción I

Nombre de la Universidad	Programas PEF/2019	A C U M U L A D O	PRIMER TRIMESTRE DEL 2019			SEGUNDO TRIMESTRE DEL 2019			TERCER TRIMESTRE DEL 2019			CUARTO TRIMESTRE DEL 2019			
			LOS PROGRAMAS A LOS QUE SE DESTINEN LOS RECURSOS FEDERALES (MILES DE PESOS)			LOS PROGRAMAS A LOS QUE SE DESTINEN LOS RECURSOS FEDERALES (MILES DE PESOS)			LOS PROGRAMAS A LOS QUE SE DESTINEN LOS RECURSOS FEDERALES (MILES DE PESOS)			LOS PROGRAMAS A LOS QUE SE DESTINEN LOS RECURSOS FEDERALES (MILES DE PESOS)			NOTA
			Enero	Febrero	Marzo	Abril	Mayo	Junio	Julio	Agosto	Septiembre	Octubre	Noviembre	Diciembre	
U. Estatal de Sonora	SUBSIDIOS FEDERALES PARA ORGANISMOS DESCENTRALIZADOS ESTATALES U006	A	0.00	68,382.00	102,212.00	124,664.00	147,116.00	191,962.00	191,962.00	191,962.00	191,962.00	191,962.00	191,962.00		
		R/M	0.00	68,382.00	33,830.00	22,452.00	22,452.00	44,846.00	0.00	0.00	0.00	0.00	0.00	0.00	
V V V	CARRERA DOCENTE U040	A	0.00	0.00	0.00	0.00	0.00	0.00	0.00	0.00	0.00	0.00	0.00		
		R/M	0.00	0.00	0.00	0.00	0.00	0.00	0.00	0.00	0.00	0.00	0.00		
V V V	APOYOS A CENTROS Y ORGANIZACIONES DE EDUCACIÓN U080	A	0.00	0.00	0.00	0.00	0.00	0.00	0.00	0.00	0.00	0.00	0.00		
		R/M	0.00	0.00	0.00	0.00	0.00	0.00	0.00	0.00	0.00	0.00	0.00		
V V V	100 UNIVERSIDADES BENITO JUÁREZ U083	A	0.00	0.00	0.00	0.00	0.00	0.00	0.00	0.00	0.00	0.00	0.00		
		R/M	0.00	0.00	0.00	0.00	0.00	0.00	0.00	0.00	0.00	0.00	0.00		
V V V	PROGRAMA PARA EL DESARROLLO PROFESIONAL DOCENTE (PRODEP) 5247	A	0.00	0.00	0.00	0.00	0.00	0.00	0.00	0.00	0.00	0.00	0.00		
		R/M	0.00	0.00	0.00	0.00	0.00	0.00	0.00	0.00	0.00	0.00	0.00		
V V V	PROGRAMA FORTALECIMIENTO DE LA CALIDAD EDUCATIVA (PFCE) 5267	A	0.00	0.00	0.00	0.00	0.00	0.00	0.00	0.00	0.00	0.00	0.00		
		R/M	0.00	0.00	0.00	0.00	0.00	0.00	0.00	0.00	0.00	0.00	0.00		
V V V	AAA	A	0.00	0.00	0.00	0.00	0.00	0.00	0.00	0.00	0.00	0.00	0.00		
		R/M	0.00	0.00	0.00	0.00	0.00	0.00	0.00	0.00	0.00	0.00	0.00		
V V V	BBB	A	0.00	0.00	0.00	0.00	0.00	0.00	0.00	0.00	0.00	0.00	0.00		
		R/M	0.00	0.00	0.00	0.00	0.00	0.00	0.00	0.00	0.00	0.00	0.00		
SUMA DEL MES			0.00	68,382.00	33,830.00	22,452.00	22,452.00	44,846.00	0.00	0.00	0.00	0.00	0.00		
SUMAS ACUMULADAS			0.00	68,382.00	102,212.00	124,664.00	147,116.00	191,962.00	191,962.00	191,962.00	191,962.00	191,962.00	191,962.00		
ACUMULADO DEL TRIMESTRE					102,212.00		89,750.00		0.00				0.00		

TESORERO GENERAL / DIRECTOR ADMÓN FINZ

DIRECTOR DE PLANEACIÓN

RECTOR

RECURSOS FEDERALES QUE SE RECIBIERON INCLUYENDO SUBSIDIOS EXTRAORDINARIOS, EN EL ARTÍCULO 38/2019 PEF DEL PRESENTE EJERCICIO, PRESENTARSE EN LAS FRACCIONES I, II Y III. ASÍ MISMO EL ORGANISMO DE CONTROL INTERNO DE LA INSTITUCIÓN SERÁ EL RESPONSABLE DE INFORMAR AL C. RECTOR(A) QUE SEA CORRECTA LA INFORMACIÓN RELATIVA AL DESARROLLO DE ESTE PROGRAMA DE LOS MONEDOS DE LOS RECURSOS ASIGNADOS PEF EN EL PRESENTE EJERCICIO.

A = Acumulado

R/M = Recursos Federales Mensuales (Subsidios Ordinarios y Extraordinarios 2019)

**HOJA DE TRABAJO DE LA
UNIVERSIDAD ESTATAL DE SONORA**

REGISTRO SEMIAUTOMÁTICO DE LOS RECURSOS FEDERALES AUTORIZADOS A LA UNIVERSIDAD A MILES DE PESOS DEL EJERCICIO 2019.

MES	RECURSOS ENTREGADOS A LA UNIVERSIDAD DEL 01 DE ENERO AL 31 DE DICIEMBRE DEL 2019, POR SEP - DGESU - DSU.								MES
	SUBSIDIOS FEDERALES PARA ORGANISMOS DESCENTRALIZADOS ESTATALES U006	CARRERA DOCENTE U040	APOYOS A CENTROS Y ORGANIZACIONES DE EDUCACIÓN U080	100 UNIVERSIDADES BENITO JUÁREZ U083	PROGRAMA PARA EL DESARROLLO PROFESIONAL DOCENTE (PRODEP) S247	PROGRAMA FORTALECIMIENTO DE LA CALIDAD EDUCATIVA (PFCE) S267	AAA	BBB	
ENERO	0.00	0.00	0.00	0.00	0.00	0.00	0.00	0.00	ENERO
FEBRERO	68,382.00	0.00	0.00	0.00	0.00	0.00	0.00	0.00	FEBRERO
MARZO	33,830.00	0.00	0.00	0.00	0.00	0.00	0.00	0.00	MARZO
ABRIL	22,452.00	0.00	0.00	0.00	0.00	0.00	0.00	0.00	ABRIL
MAYO	22,452.00	0.00	0.00	0.00	0.00	0.00	0.00	0.00	MAYO
JUNIO	44,846.00	0.00	0.00	0.00	0.00	0.00	0.00	0.00	JUNIO
JULIO	0.00	0.00	0.00	0.00	0.00	0.00	0.00	0.00	JULIO
AGOSTO	0.00	0.00	0.00	0.00	0.00	0.00	0.00	0.00	AGOSTO
SEPTIEMBRE	0.00	0.00	0.00	0.00	0.00	0.00	0.00	0.00	SEPTIEMBRE
OCTUBRE	0.00	0.00	0.00	0.00	0.00	0.00	0.00	0.00	OCTUBRE
NOVIEMBRE	0.00	0.00	0.00	0.00	0.00	0.00	0.00	0.00	NOVIEMBRE
DICIEMBRE	0.00	0.00	0.00	0.00	0.00	0.00	0.00	0.00	DICIEMBRE
	191,962.00	0.00	0.00	0.00	0.00	0.00	0.00	0.00	

GRAN TOTAL A MILES DE PESOS 191,962.00

LA IES INICIA EL REGISTRO MENSUAL DE LAS APORTACIONES FEDERALES, CANALIZADAS POR DGESU SEP, AUTORIZADAS POR EL GOBIERNO FEDERAL EJERCICIO 2019.
(MILES DE PESOS)

N° DEL PROYECTO	RECURSOS OTORGADOS DE LA DSU EN LOS PROGRAMAS AUTORIZADOS.	PRIMER TRIMESTRE 2019			Sub total del trimestre	SEGUNDO TRIMESTRE 2019			Acumulado al trimestre	TERCER TRIMESTRE 2019			Acumulado al trimestre	CUARTO TRIMESTRE 2019			Total Anual
		ENERO	FEBRERO	MARZO		ABRIL	MAYO	JUNIO		JULIO	AGOSTO	SEPTIEMBRE		OCTUBRE	NOVIEMBRE	DICIEMBRE	
U006	SUBSIDIOS FEDERALES PARA ORGANISMOS DESCENTRALIZADOS ESTATALES U006	0.00	68,382.00	102,212.00	124,664.00	147,116.00	191,962.00		191,962.00	191,962.00	191,962.00		191,962.00	191,962.00	191,962.00	191,962.00	
	R/M		68,382.00	33,830.00	102,212.00	22,452.00	22,452.00	44,846.00	191,962.00				191,962.00			191,962.00	
U040	CARRERA DOCENTE U040	0.00	0.00	0.00	0.00	0.00	0.00	0.00	0.00	0.00	0.00	0.00	0.00	0.00	0.00	0.00	
	R/M				0.00				0.00				0.00			0.00	
U080	APOYOS A CENTROS Y ORGANIZACIONES DE EDUCACIÓN U080	0.00	0.00	0.00	0.00	0.00	0.00	0.00	0.00	0.00	0.00	0.00	0.00	0.00	0.00	0.00	
	R/M				0.00				0.00				0.00			0.00	
U083	100 UNIVERSIDADES BENITO JUÁREZ U083	0.00	0.00	0.00	0.00	0.00	0.00	0.00	0.00	0.00	0.00	0.00	0.00	0.00	0.00	0.00	
	R/M				0.00				0.00				0.00			0.00	
S247	PROGRAMA PARA EL DESARROLLO PROFESIONAL DOCENTE (PRODEP) S247	0.00	0.00	0.00	0.00	0.00	0.00	0.00	0.00	0.00	0.00	0.00	0.00	0.00	0.00	0.00	
	R/M				0.00				0.00				0.00			0.00	
S267	PROGRAMA FORTALECIMIENTO DE LA CALIDAD EDUCATIVA (PFCE) S267	0.00	0.00	0.00	0.00	0.00	0.00	0.00	0.00	0.00	0.00	0.00	0.00	0.00	0.00	0.00	
	R/M				0.00				0.00				0.00			0.00	
PP/AAA	AAA	0.00	0.00	0.00	0.00	0.00	0.00	0.00	0.00	0.00	0.00	0.00	0.00	0.00	0.00	0.00	
	R/M				0.00				0.00				0.00			0.00	
PP/BBB	BBB	0.00	0.00	0.00	0.00	0.00	0.00	0.00	0.00	0.00	0.00	0.00	0.00	0.00	0.00	0.00	
	R/M				0.00				0.00				0.00			0.00	
TOTAL DEL TRIMESTRE		<u>102,212.00</u>				<u>191,962.00</u>				<u>191,962.00</u>				<u>191,962.00</u>			

R/M REGISTRO DE LOS RECURSOS MENSUAL A MILES DE PESOS

Número del Proyecto PP	NOMBRE DEL PROYECTO 2019
U006	SUBSIDIOS FEDERALES PARA ORGANISMOS DESCENTRALIZADOS ESTATALES U006
U040	CARRERA DOCENTE U040
U080	APOYOS A CENTROS Y ORGANIZACIONES DE EDUCACIÓN U080
U083	100 UNIVERSIDADES BENITO JUÁREZ U083
S247	PROGRAMA PARA EL DESARROLLO PROFESIONAL DOCENTE (PRODEP) S247
S267	PROGRAMA FORTALECIMIENTO DE LA CALIDAD EDUCATIVA (PFCE) S267
AAA	AAA
BBB	BBB

4

4

DESTINO DE LOS RECURSOS FEDERALES QUE RECIBEN UNIVERSIDADES E INSTITUCIONES DE EDUCACIÓN MEDIA SUPERIOR Y SUPERIOR

En términos del artículo 38, fracción III, del Decreto de Presupuesto de Egresos de la Federación para el Ejercicio Fiscal 2019

Desglose del gasto corriente de operación

La información presentada es acumulada al periodo que se reporta

Abril - Junio 2019

Fracción III										SEGUNDO TRIMESTRE 2019			
Universidad / Institución	Programa	Materiales y Suministros			Servicios Generales			Otros			ACUMULADO A JUNIO 2019		
		ABRIL	MAYO	JUNIO	ABRIL	MAYO	JUNIO	ABRIL	MAYO	JUNIO	Enero-Abril	Enero-Mayo	Enero-Junio
U. Estatal de Sonora	SUBSIDIOS FEDERALES PARA ORGANISMOS DESCENTRALIZADOS ESTATALES U006	135.20	236.86	165.17	2,123.56	1,982.09	2,134.76	26,242.39	38,102.46	18,627.51	130,713.15	171,034.56	191,962.00
√√√	CARRERA DOCENTE U040							0.00	0.00	0.00	0.00	0.00	0.00
√√√	APOYOS A CENTROS Y ORGANIZACIONES DE EDUCACIÓN U080							0.00	0.00	0.00	0.00	0.00	0.00
√√√	100 UNIVERSIDADES BENITO JUÁREZ U083							0.00	0.00	0.00	0.00	0.00	0.00
√√√	PROGRAMA PARA EL DESARROLLO PROFESIONAL DOCENTE (PRODEP) S247							0.00	0.00	0.00	0.00	0.00	0.00
√√√	PROGRAMA FORTALECIMIENTO DE LA CALIDAD EDUCATIVA (PFCE) S267							0.00	0.00	0.00	0.00	0.00	0.00
√√√	AAA							0.00	0.00	0.00	0.00	0.00	0.00
√√√	BBB							0.00	0.00	0.00	0.00	0.00	0.00
	SUMA DEL MES	135.20	236.86	165.17	2,123.56	1,982.09	2,134.76	26,242.39	38,102.46	18,627.51	130,713.15	171,034.56	191,962.00
	SUMAS ACUMULADAS	135.20	372.06	537.23	2,660.79	4,642.88	6,777.64	33,020.03	71,122.49	89,750.00	28,501.15	68,822.56	89,750.00
	ACUMULADO DEL TRIMESTRE			537.23			6,240.41			82,972.36			89,750.00

1

CÁLCULO DE LA IES POR EL CONTADOR GENERAL

CÁLCULO DEL PROGRAMA U006 DE LA IES POR EL CONTADOR GENERAL

Ejemplo								
102,212.00								
0%			5%			95%		
537.23			6,240.41			82,972.36		
Materiales y Suministros			Servicios Generales			Otros		
Abril	Mayo	Junio	Abril	Mayo	Junio	Abril	Mayo	Junio
135.20	236.86	165.17	2,123.56	1,982.09	2,134.76	26,242.39	38,102.46	18,627.51

EL PORCENTAJE QUE SE PRESENTAN ES UN EJEMPLO, EL CONTADOR GENERAL DE LA INSTITUCIÓN DEBE PONER LOS PORCENTAJES REALES A ESTOS RUBROS

APARTADO "ÚNICO" QUE FORMA PARTE INTEGRANTE DEL CONVENIO DE APOYO FINANCIERO 2019

	MONTO TOTAL ANUAL DEL SUBSIDIO ORDINARIO, MDP	%	FRACCIÓN
SUELDOS DE PLANTILLA		0.00%	II
GASTOS	89,750.00	100.00%	III
TOTAL	89,750.00	100.00%	I

	TRIMESTRE				SUMA
	PRIMERO	SEGUNDO	TERCERO	CUARTO	TOTAL
PLANTILLA	0.00	0.00			0.00
GASTOS	102,212.00	89,750.00			191,962.00
	0.00	0.00	0.00	0.00	191,962.00

COMPROBACIÓN		
	FRACCIONES	MONTO
+	III	0.00
+	II	0.00
-	I	0.00
=		0.00

ACTIVO	2019	2018	PASIVO	2019	2018
ACTIVO CIRCULANTE			PASIVO CIRCULANTE (6)		
EFFECTIVO Y EQUIVALENTES DE EFFECTIVO (1)	114,279,655.21	51,204,682.64	CUENTAS POR PAGAR A CORTO PLAZO	25,092,430.68	30,752,871.47
DERECHOS A RECIBIR EFFECTIVO O EQUIVALENTES (2)	6,930,033.81	5,671,879.71	DOCUMENTOS POR PAGAR A CORTO PLAZO	0.00	0.00
DERECHOS A RECIBIR BIENES O SERVICIOS (2)	3,200,845.15	5,031,600.81	PORCION A CORTO PLAZO DE LA DEUDA PUBLICA A LARGO PLAZO	0.00	0.00
INVENTARIOS	0.00	0.00	TITULOS Y VALORES A CORTO PLAZO	0.00	0.00
ALMACENES (3)	105,709.96	0.00	PASIVOS DIFERIDOS A CORTO PLAZO	0.00	0.00
ESTIMACION POR PERDIDA O DETERIORO DE ACTIVOS CIRCULANTES	0.00	0.00	FONDOS Y BIENES DE TERCEROS EN GARANTIA Y/O ADMINISTRACION	0.00	0.80
OTROS ACTIVOS CIRCULANTES (4)	1,527,782.60	1,169,583.70	PROVISIONES A CORTO PLAZO	0.00	0.00
			OTROS PASIVOS A CORTO PLAZO	0.00	0.00
TOTAL DE ACTIVOS CIRCULANTES	126,044,026.73	63,077,746.86	TOTAL DE PASIVOS CIRCULANTES	25,092,430.68	30,752,871.47
ACTIVO NO CIRCULANTE			PASIVO NO CIRCULANTE (7)		
INVERSIONES FINANCIERAS A LARGO PLAZO	0.00	0.00	CUENTAS POR PAGAR A LARGO PLAZO	10,000,000.00	10,000,000.00
DERECHOS A RECIBIR EFFECTIVO O EQUIVALENTES A LARGO PLAZO	0.00	0.00	DOCUMENTOS POR PAGAR A LARGO PLAZO	0.00	0.00
BIENES INMUEBLES, INFRAESTRUCTURA Y CONSTRUCCION EN PROCESO (5)	728,196,929.37	717,004,375.35	DEUDA PUBLICA A LARGO PLAZO	0.00	0.00
BIENES MUEBLES (5)	274,263,780.47	272,198,797.71	PASIVOS DIFERIDOS A LARGO PLAZO	0.00	0.00
ACTIVOS INTANGIBLES (5)	5,318,434.51	5,318,434.51	FONDOS Y BIENES DE TERCEROS EN GARANTIA Y/O ADMINISTRACION	0.00	0.00
(DEPRECIACIONES, DETERIORO Y AMORTIZACIONES ACUMULADAS DE BIENES) (5)	-194,208,171.08	-181,118,947.74	PROVISIONES A LARGO PLAZO	0.00	0.00
ACTIVOS DIFERIDOS	0.00	0.00			
ESTIMACION POR PERDIDA O DETERIORO DE ACTIVOS NO CIRCULANTES	0.00	0.00	TOTAL PASIVOS NO CIRCULANTES	10,000,000.00	10,000,000.00
OTROS ACTIVOS NO CIRCULANTE	0.00	0.00			
TOTAL ACTIVOS NO CIRCULANTE	813,570,973.27	813,402,659.83	TOTAL PASIVO	35,092,430.68	40,752,871.47
TOTAL ACTIVOS	939,615,000.00	876,480,406.69	HACIENDA PUBLICA / PATRIMONIO		
			HACIENDA PUBLICA / PATRIMONIO CONTRIBUIDO (8)	484,314,542.62	484,314,542.62
			APORTACIONES	243,264,256.31	243,264,256.31
			DONACIONES DE CAPITAL	241,050,286.31	241,050,286.31
			ACTUALIZACIONES DE LA HACIENDA PUBLICA/PATRIMONIO	0.00	0.00
			HACIENDA PUBLICA/PATRIMONIO GENERADO (9)	420,208,026.70	351,412,992.60
			RESULTADO DE EJERCICIO AHORRO/DESAHORRO	67,966,498.02	-26,930,255.63
			RESULTADOS DE EJERCICIOS ANTERIORES	243,193,584.61	269,295,304.16
			REVALUOS	164,870,840.60	164,870,840.60
			RESERVAS	0.00	0.00
			RECTIFICACIONES DE RESULTADOS DE EJERCICIOS ANTERIORES	-55,822,896.53	-55,822,896.53
			EXCESO O INSUFICIENCIA EN LA ACTUALIZACION DE LA HACIENDA PUBLICA/PATRIMONIO		
			RESULTADO POR POSICION MONETARIA	0.00	0.00
			RESULTADO POR TENENCIA DE ACTIVOS NO MONETARIOS	0.00	0.00
			TOTAL HACIENDA PUBLICA/PATRIMONIO	904,522,569.32	835,727,535.22
			TOTAL DE PASIVO Y HACIENDA PUBLICA/PATRIMONIO	939,615,000.00	876,480,406.69

LIC. BENJAMIN BASALDUA GOMEZ
SECRETARIO GENERAL ADMINISTRATIVO


M.A. HORACIO HUERTA CEVALLOS
RECTOR




La Fuerza del Saber Edificando el Futuro

UNIVERSIDAD ESTATAL DE SONORA
ESTADO DE ACTIVIDADES
DEL 01 DE ENERO AL 30 DE ABRIL DE 2019

	2019	2018
INGRESOS Y OTROS BENEFICIOS		
Ingresos de Gestión	71,809,665.06	43,126,927.14
Impuestos	0.00	0.00
Cuotas y Aportaciones de Seguridad Social	0.00	0.00
Contribuciones de Mejoras	0.00	0.00
Derechos	0.00	0.00
Productos	0.00	0.00
Aprovechamientos	0.00	0.00
Ingresos por Venta de Bienes y Prestación de Servicios	71,809,665.06	43,126,927.14
Participaciones, Aportaciones, Convenios, Incentivos Derivados de la Colaboración Fiscal, Fondos Distintos de Aportaciones, Transferencias, Asignaciones, Subsidios y Subvenciones, y Pensiones y Jubilaciones	199,514,622.50	231,170,190.30
Participaciones, Aportaciones, Convenios, Incentivos Derivados de la Colaboración Fiscal y Fondos Distintos de Aportaciones	0.00	0.00
Transferencias, Asignaciones, Subsidios y Subvenciones, y Pensiones y Jubilaciones	199,514,622.50	231,170,190.30
Otros Ingresos y Beneficios	0.00	2,394,049.00
Ingresos Financieros	0.00	0.00
Incremento por Variación de Inventarios	0.00	0.00
Disminución del Exceso de Estimaciones por Pérdida o Deterioro u Obsolescencia	0.00	0.00
Disminución del Exceso de Provisiones	0.00	0.00
Otros Ingresos y Beneficios Varios	0.00	2,394,049.00
TOTAL DE INGRESOS Y OTROS BENEFICIOS	271,324,287.56	276,691,166.44
GASTOS Y OTRAS PÉRDIDAS		
Gastos de Funcionamiento	176,970,291.59	168,828,073.15
Servicios Personales	152,159,951.28	137,956,329.76
Materiales y Suministros	8,779,931.10	8,705,193.16
Servicios Generales	16,030,409.21	22,166,550.23
Transferencias, Asignaciones, Subsidios y Otras Ayudas	13,298,274.61	5,525,723.72
Transferencias Internas y Asignaciones al Sector Público	0.00	0.00
Transferencias al Resto del Sector Público	0.00	0.00
Subsidios y Subvenciones	0.00	0.00
Ayudas Sociales	13,298,274.61	5,525,723.72
Pensiones y Jubilaciones	0.00	0.00
Transferencias a Fideicomisos, Mandatos y Contratos Análogos	0.00	0.00
Transferencias a la Seguridad Social	0.00	0.00
Donativos	0.00	0.00
Transferencias al Exterior	0.00	0.00
Participaciones y Aportaciones	0.00	0.00
Participaciones	0.00	0.00
Aportaciones	0.00	0.00
Convenios	0.00	0.00
Intereses, Comisiones y Otros Gastos de la Deuda Pública	0.00	0.00
Intereses de la Deuda Pública	0.00	0.00
Comisiones de la Deuda Pública	0.00	0.00
Gastos de la Deuda Pública	0.00	0.00
Costo por Coberturas	0.00	0.00
Apoyos Financieros	0.00	0.00
Otros Gastos y Pérdidas Extraordinarias	13,089,223.34	11,892,050.38
Estimaciones, Depreciaciones, Deterioros, Obsolescencia y Amortizaciones	13,089,223.34	11,892,050.38
Provisiones	0.00	0.00
Disminución de Inventarios	0.00	0.00
Aumento por Insuficiencia de Estimaciones por Pérdida o Deterioro u Obsolescencia	0.00	0.00
Aumento por Insuficiencia de Provisiones	0.00	0.00
Otros Gastos	0.00	0.00
Inversión Pública	0.00	0.00
Inversión Pública no Capitalizable	0.00	0.00
Total de Gastos y Otras Pérdidas	203,357,789.54	186,245,847.25
Resultados del Ejercicio (Ahorro/Desahorro)	67,966,498.02	90,445,319.19


LIC. BENJAMIN BASALDUA GOMEZ
SECRETARIO GENERAL ADMINISTRATIVO


M.A. HORACIO HUERTA CEVALLOS
RECTOR

Concepto	Saldo Inicial	Cargos del Periodo	Abonos del Periodo	Saldo Final	Variación de Periodo
ACTIVO	876,480,406.69	1,727,877,821.45	1,664,743,228.14	939,615,000.00	63,134,593.3
<i>Activo Circulante</i>	63,077,746.86	1,714,620,284.67	1,651,654,004.80	126,044,026.73	62,966,279.8
Efectivo y Equivalentes	51,204,682.64	1,646,331,504.42	1,583,256,531.85	114,279,655.21	63,074,972.5
Derechos a Recibir Efectivo o Equivalentes	5,671,879.71	61,918,318.87	60,660,164.77	6,930,033.81	1,258,154.11
Derechos a Recibir Bienes o Servicios	5,031,600.81	2,986,584.48	4,817,340.14	3,200,845.15	-1,830,755.64
Inventarios	0.00	0.00	0.00	0.00	0.00
Almacenes	0.00	2,567,679.02	2,461,969.06	105,709.96	105,709.96
Estimación por Pérdida o Deterioro de Activos Circulantes	0.00	0.00	0.00	0.00	0.00
Otros Activos Circulantes	1,169,583.70	816,197.88	457,998.98	1,527,782.60	358,198.90
<i>Activo No Circulante</i>	813,402,659.83	13,257,536.78	13,089,223.34	813,570,973.27	168,313.44
Inversiones Financieras a Largo Plazo	0.00	0.00	0.00	0.00	0.00
Derechos a Recibir Efectivo o Equivalentes a Largo Plazo	0.00	0.00	0.00	0.00	0.00
Bienes Inmuebles, Infraestructura y Construcciones en Proceso	717,004,375.35	11,192,554.02	0.00	728,196,929.37	11,192,554.02
Bienes Muebles	272,198,797.71	2,064,982.76	0.00	274,263,780.47	2,064,982.76
Activos Intangibles	5,318,434.51	0.00	0.00	5,318,434.51	0.00
Depreciación, Deterioro y Amortización Acumulada de Bienes	-181,118,947.74	0.00	13,089,223.34	-194,208,171.08	-13,089,223.34
Activos Diferidos	0.00	0.00	0.00	0.00	0.00
Estimación por Pérdida o Deterioro de Activos no Circulantes	0.00	0.00	0.00	0.00	0.00
Otros Activos no Circulantes	0.00	0.00	0.00	0.00	0.00



LIC. BENJAMIN BASALDUA GOMEZ
SECRETARIO GENERAL ADMINISTRATIVO



M.A. HORACIO HUERTA CEVALLOS
RECTOR



UNIVERSIDAD ESTATAL DE SONORA
ESTADO ANALITICO DE LA DEUDA Y OTROS PASIVOS
DEL 01 DE ENERO AL 30 DE ABRIL DE 2019
(PESOS)

Denominación de las Deudas	Moneda de Contratación	Institución o País Acreedor	Saldo Inicial del Periodo	Saldo Final del Periodo
DEUDA PÚBLICA				
Corto Plazo				
Deuda Interna			0.00	0.00
Instituciones de Crédito			0.00	0.00
Títulos y Valores			0.00	0.00
Arrendamientos Financieros			0.00	0.00
Deuda Externa			0.00	0.00
Organismos Financieros			0.00	0.00
Deuda Bilateral			0.00	0.00
Títulos y Valores			0.00	0.00
Arrendamientos Financieros			0.00	0.00
<i>Subtotal Corto Plazo</i>			0.00	0.00
Largo Plazo				
Deuda Interna			0.00	0.00
Instituciones de Crédito			0.00	0.00
Títulos y Valores			0.00	0.00
Arrendamientos Financieros			0.00	0.00
Deuda Externa			0.00	0.00
Organismos Financieros			0.00	0.00
Deuda Bilateral			0.00	0.00
Títulos y Valores			0.00	0.00
Arrendamientos Financieros			0.00	0.00
<i>Subtotal Largo Plazo</i>			0.00	0.00
Otros Pasivos	pesos		40,752,871.47	35,092,430.68
Total Deuda y Otros Pasivos			40,752,871.47	35,092,430.68


 LIC. BENJAMIN BASALDUA GOMEZ
 SECRETARIO GENERAL ADMINISTRATIVO


 M.A. HORACIO HUERTA CEVALLOS
 RECTOR

ACTIVO	2019	2018	PASIVO	2019	2018
ACTIVO CIRCULANTE			PASIVO CIRCULANTE (6)		
EFFECTIVO Y EQUIVALENTES DE EFFECTIVO (1)	99,565,921.68	51,204,682.64	CUENTAS POR PAGAR A CORTO PLAZO	31,496,833.53	30,752,871.47
DERECHOS A RECIBIR EFFECTIVO O EQUIVALENTES (2)	6,200,001.31	5,671,879.71	DOCUMENTOS POR PAGAR A CORTO PLAZO	0.00	0.00
DERECHOS A RECIBIR BIENES O SERVICIOS (2)	3,738,988.88	5,031,600.81	PORCION A CORTO PLAZO DE LA DEUDA PUBLICA A LARGO PLAZO	0.00	0.00
INVENTARIOS	0.00	0.00	TITULOS Y VALORES A CORTO PLAZO	0.00	0.00
ALMACENES (3)	271,393.84	0.00	PASIVOS DIFERIDOS A CORTO PLAZO	0.00	0.00
ESTIMACION POR PERDIDA O DETERIORO DE ACTIVOS CIRCULANTES	0.00	0.00	FONDOS Y BIENES DE TERCEROS EN GARANTIA Y/O ADMINISTRACION	0.00	0.00
OTROS ACTIVOS CIRCULANTES (4)	1,527,095.33	1,169,593.70	PROVISIONES A CORTO PLAZO	0.00	0.00
			OTROS PASIVOS A CORTO PLAZO	0.00	0.00
TOTAL DE ACTIVOS CIRCULANTES	111,303,401.04	63,077,746.85	TOTAL DE PASIVOS CIRCULANTES	31,496,833.53	30,752,871.47
ACTIVO NO CIRCULANTE			PASIVO NO CIRCULANTE (7)		
INVERSIONES FINANCIERAS A LARGO PLAZO	0.00	0.00	CUENTAS POR PAGAR A LARGO PLAZO	0.00	0.00
DERECHOS A RECIBIR EFFECTIVO O EQUIVALENTES A LARGO PLAZO	0.00	0.00	DOCUMENTOS POR PAGAR A LARGO PLAZO	10,000,000.00	10,000,000.00
BIENES INMUEBLES, INFRAESTRUCTURA Y CONSTRUCCION EN PROCESO (5)	729,953,453.14	717,004,375.35	DEUDA PUBLICA A LARGO PLAZO	0.00	0.00
BIENES MUEBLES (5)	274,326,424.64	272,198,797.71	PASIVOS DIFERIDOS A LARGO PLAZO	0.00	0.00
ACTIVOS INTANGIBLES (5)	5,318,434.51	5,318,434.51	FONDOS Y BIENES DE TERCEROS EN GARANTIA Y/O ADMINISTRACION	0.00	0.00
(DEPRECIACIONES, DETERIORO Y AMORTIZACIONES ACUMULADAS DE BIENES) (5)	-197,479,762.79	-181,118,947.74	PROVISIONES A LARGO PLAZO	118,522,263.00	0.00
ACTIVOS DIFERIDOS	0.00	0.00			
ESTIMACION POR PERDIDA O DETERIORO DE ACTIVOS NO CIRCULANTES	0.00	0.00	TOTAL PASIVOS NO CIRCULANTES	128,522,263.00	10,000,000.00
OTROS ACTIVOS NO CIRCULANTE	0.00	0.00			
TOTAL ACTIVOS NO CIRCULANTE	812,118,549.50	813,402,659.83	TOTAL PASIVO	160,019,096.53	40,752,871.47
TOTAL ACTIVOS	923,421,950.54	876,480,406.69	HACIENDA PUBLICA / PATRIMONIO		
			HACIENDA PUBLICA / PATRIMONIO CONTRIBUIDO (8)	484,485,222.62	484,314,542.62
			APORTACIONES	243,264,256.31	243,264,256.31
			DONACIONES DE CAPITAL	241,220,966.31	241,050,286.31
			ACTUALIZACIONES DE LA HACIENDA PUBLICA/PATRIMONIO	0.00	0.00
			HACIENDA PUBLICA/PATRIMONIO GENERADO (9)	278,917,631.39	351,412,992.80
			RESULTADO DE EJERCICIO AHORRO/DESAHORRO	45,198,365.71	-26,930,255.63
			RESULTADOS DE EJERCICIOS ANTERIORES	243,193,584.61	269,295,304.16
			REVALUOS	164,870,840.60	164,870,840.60
			RESERVAS	-118,522,263.00	0.00
			RECTIFICACIONES DE RESULTADOS DE EJERCICIOS ANTERIORES	-55,822,896.53	-55,822,896.53
			EXCESO O INSUFICIENCIA EN LA ACTUALIZACION DE LA HACIENDA PUBLICA/PATRIMONIO		
			RESULTADO POR POSICION MONETARIA	0.00	0.00
			RESULTADO POR TENENCIA DE ACTIVOS NO MONETARIOS	0.00	0.00
			TOTAL HACIENDA PUBLICA/PATRIMONIO	763,402,854.01	835,727,535.42
			TOTAL DE PASIVO Y HACIENDA PUBLICA/PATRIMONIO	923,421,950.54	876,480,406.69

LIC. BENJAMIN BASALDUA GOMEZ
SECRETARIO GENERAL ADMINISTRATIVO

M.A. HORACIO HUERTA CEVALLOS
RECTOR



UNIVERSIDAD ESTATAL DE SONORA
ESTADO DE ACTIVIDADES
DEL 01 DE ENERO AL 31 DE MAYO DE 2019

	2019	2018
INGRESOS Y OTROS BENEFICIOS		
Ingresos de Gestión	76,882,353.19	46,954,804.86
Impuestos	0.00	0.00
Cuotas y Aportaciones de Seguridad Social	0.00	0.00
Contribuciones de Mejoras	0.00	0.00
Derechos	0.00	0.00
Productos	0.00	0.00
Aprovechamientos	0.00	0.00
Ingresos por Venta de Bienes y Prestación de Servicios	76,882,353.19	46,954,804.86
Participaciones, Aportaciones, Convenios, Incentivos Derivados de la Colaboración Fiscal, Fondos Distintos de Aportaciones, Transferencias, Asignaciones, Subsidios y Subvenciones, y Pensiones y Jubilaciones	233,794,446.50	269,906,526.30
Participaciones, Aportaciones, Convenios, Incentivos Derivados de la Colaboración Fiscal y Fondos Distintos de Aportaciones	0.00	0.00
Transferencias, Asignaciones, Subsidios y Subvenciones, y Pensiones y Jubilaciones	233,794,446.50	269,906,526.30
Otros Ingresos y Beneficios	0.00	2,450,913.00
Ingresos Financieros	0.00	0.00
Incremento por Variación de Inventarios	0.00	0.00
Disminución del Exceso de Estimaciones por Pérdida o Deterioro u Obsolescencia	0.00	0.00
Disminución del Exceso de Provisiones	0.00	0.00
Otros Ingresos y Beneficios Varios	0.00	2,450,913.00
TOTAL DE INGRESOS Y OTROS BENEFICIOS	310,676,799.69	319,312,244.16
GASTOS Y OTRAS PÉRDIDAS		
Gastos de Funcionamiento	234,465,867.34	214,217,692.05
Servicios Personales	202,647,416.78	176,203,183.96
Materiales y Suministros	10,772,889.71	10,819,187.33
Servicios Generales	21,045,560.85	27,195,320.76
Transferencias, Asignaciones, Subsidios y Otras Ayudas	14,651,751.59	6,295,684.84
Transferencias Internas y Asignaciones al Sector Público	0.00	0.00
Transferencias al Resto del Sector Público	0.00	0.00
Subsidios y Subvenciones	0.00	0.00
Ayudas Sociales	14,651,751.59	6,295,684.84
Pensionamientos y Jubilaciones	0.00	0.00
Transferencias a Fideicomisos, Mandatos y Contratos Análogos	0.00	0.00
Transferencias a la Seguridad Social	0.00	0.00
Donativos	0.00	0.00
Transferencias al Exterior	0.00	0.00
Participaciones y Aportaciones	0.00	0.00
Participaciones	0.00	0.00
Aportaciones	0.00	0.00
Convenios	0.00	0.00
Intereses, Comisiones y Otros Gastos de la Deuda Pública	0.00	0.00
Intereses de la Deuda Pública	0.00	0.00
Comisiones de la Deuda Pública	0.00	0.00
Gastos de la Deuda Pública	0.00	0.00
Costo por Coberturas	0.00	0.00
Apoyos Financieros	0.00	0.00
Otros Gastos y Pérdidas Extraordinarias	16,360,815.05	14,923,390.16
Estimaciones, Depreciaciones, Deterioros, Obsolescencia y Amortizaciones	16,360,815.05	14,923,390.16
Provisiones	0.00	0.00
Disminución de Inventarios	0.00	0.00
Aumento por Insuficiencia de Estimaciones por Pérdida o Deterioro u Obsolescencia	0.00	0.00
Aumento por Insuficiencia de Provisiones	0.00	0.00
Otros Gastos	0.00	0.00
Inversión Pública	0.00	0.00
Inversión Pública no Capitalizable	0.00	0.00
Total de Gastos y Otras Pérdidas	265,478,433.98	235,436,767.05
Resultados del Ejercicio (Ahorro/Desahorro)	45,198,365.71	83,875,477.11

LIC. BENJAMIN BASALDUA GOMEZ
SECRETARIO GENERAL ADMINISTRATIVO

M.A. HORACIO HUERTA CEVALLOS
RECTOR

Concepto	Saldo Inicial	Cargos del Periodo	Abonos del Periodo	Saldo Final	Variación de Periodo
ACTIVO	876,480,406.69	2,089,847,784.88	2,042,906,241.03	923,421,950.54	46,941,543.8
Activo Circulante	63,077,746.86	2,074,771,080.16	2,026,545,425.98	111,303,401.04	48,225,654.1
Efectivo y Equivalentes	51,204,682.64	1,988,329,235.41	1,939,967,996.37	99,565,921.68	48,361,239.0
Derechos a Recibir Efectivo o Equivalentes	5,671,879.71	77,661,061.27	77,132,939.67	6,200,001.31	528,121.6
Derechos a Recibir Bienes o Servicios	5,031,600.81	4,059,956.60	5,352,568.53	3,738,988.88	-1,292,611.9
Inventarios	0.00	0.00	0.00	0.00	0.0
Almacenes	0.00	3,733,956.94	3,462,563.10	271,393.84	271,393.8
Estimación por Pérdida o Deterioro de Activos Circulantes	0.00	0.00	0.00	0.00	0.0
Otros Activos Circulantes	1,169,583.70	986,869.94	629,358.31	1,527,095.33	357,511.6
Activo No Circulante	813,402,659.83	15,076,704.72	16,360,815.05	812,118,549.50	-1,284,110.3
Inversiones Financieras a Largo Plazo	0.00	0.00	0.00	0.00	0.0
Derechos a Recibir Efectivo o Equivalentes a Largo Plazo	0.00	0.00	0.00	0.00	0.0
Bienes Inmuebles, Infraestructura y Construcciones en Proceso	717,004,375.35	12,949,077.79	0.00	729,953,453.14	12,949,077.7
Bienes Muebles	272,198,797.71	2,127,626.93	0.00	274,326,424.64	2,127,626.9
Activos Intangibles	5,318,434.51	0.00	0.00	5,318,434.51	0.0
Depreciación, Deterioro y Amortización Acumulada de Bienes	-181,118,947.74	0.00	16,360,815.05	-197,479,762.79	-16,360,815.0
Activos Diferidos	0.00	0.00	0.00	0.00	0.0
Estimación por Pérdida o Deterioro de Activos no Circulantes	0.00	0.00	0.00	0.00	0.0
Otros Activos no Circulantes	0.00	0.00	0.00	0.00	0.0


LIC. BENJAMIN BASALDUA GOMEZ
SECRETARIO GENERAL ADMINISTRATIVO


M.A. HORACIO HUERTA CEVALLOS
RECTOR




UNIVERSIDAD ESTATAL DE SONORA
ESTADO ANALITICO DE LA DEUDA Y OTROS PASIVOS
DEL 01 DE ENERO AL 31 DE MAYO DE 2019
(PESOS)


Denominación de las Deudas	Moneda de Contratación	Institución o País Acreedor	Saldo Inicial del Periodo	Saldo Final del Periodo
DEUDA PÚBLICA				
Corto Plazo				
Deuda Interna			0.00	0.00
Instituciones de Crédito			0.00	0.00
Títulos y Valores			0.00	0.00
Arrendamientos Financieros			0.00	0.00
Deuda Externa			0.00	0.00
Organismos Financieros			0.00	0.00
Deuda Bilateral			0.00	0.00
Títulos y Valores			0.00	0.00
Arrendamientos Financieros			0.00	0.00
<i>Subtotal Corto Plazo</i>			0.00	0.00
Largo Plazo				
Deuda Interna			0.00	0.00
Instituciones de Crédito			0.00	0.00
Títulos y Valores			0.00	0.00
Arrendamientos Financieros			0.00	0.00
Deuda Externa			0.00	0.00
Organismos Financieros			0.00	0.00
Deuda Bilateral			0.00	0.00
Títulos y Valores			0.00	0.00
Arrendamientos Financieros			0.00	0.00
<i>Subtotal Largo Plazo</i>			0.00	0.00
Otros Pasivos	pesos		40,752,871.47	160,019,096.53
Total Deuda y Otros Pasivos			40,752,871.47	160,019,096.53



 LIC. BENJAMIN BASALDUA GOMEZ
 SECRETARIO GENERAL ADMINISTRATIVO


 M.A. HORACIO HUERTA CEVALLOS
 RECTOR

ACTIVO	2019	2018	PASIVO	2019	2018
ACTIVO CIRCULANTE			PASIVO CIRCULANTE (6)		
EFFECTIVO Y EQUIVALENTES DE EFFECTIVO (1)	106,654,067.49	51,204,682.64	CUENTAS POR PAGAR A CORTO PLAZO	34,686,894.30	30,752,871.47
DERECHOS A RECIBIR EFFECTIVO O EQUIVALENTES (2)	16,199,052.40	5,671,879.71	DOCUMENTOS POR PAGAR A CORTO PLAZO	0.00	0.00
DERECHOS A RECIBIR BIENES O SERVICIOS (2)	4,075,645.15	5,031,600.81	PORCION A CORTO PLAZO DE LA DEUDA PUBLICA A LARGO PLAZO	0.00	0.00
INVENTARIOS	0.00	0.00	TITULOS Y VALORES A CORTO PLAZO	0.00	0.00
ALMACENES (3)	282,520.21	0.00	PASIVOS DIFERIDOS A CORTO PLAZO	0.00	0.00
ESTIMACION POR PERDIDA O DETERIORO DE ACTIVOS CIRCULANTES	0.00	0.00	FONDOS Y BIENES DE TERCEROS EN GARANTIA Y/O ADMINISTRACION	0.00	0.00
OTROS ACTIVOS CIRCULANTES (4)	1,477,864.19	1,169,583.70	PROVISIONES A CORTO PLAZO	0.00	0.00
			OTROS PASIVOS A CORTO PLAZO	0.00	0.00
TOTAL DE ACTIVOS CIRCULANTES	128,689,149.44	63,077,746.86	TOTAL DE PASIVOS CIRCULANTES	34,686,894.30	30,752,871.47
ACTIVO NO CIRCULANTE			PASIVO NO CIRCULANTE (7)		
INVERSIONES FINANCIERAS A LARGO PLAZO	0.00	0.00	CUENTAS POR PAGAR A LARGO PLAZO	0.00	0.00
DERECHOS A RECIBIR EFFECTIVO O EQUIVALENTES A LARGO PLAZO	0.00	0.00	DOCUMENTOS POR PAGAR A LARGO PLAZO	10,000,000.00	10,000,000.00
BIENES INMUEBLES, INFRAESTRUCTURA Y CONSTRUCCION EN PROCESO (5)	733,694,065.03	717,004,375.35	DEUDA PUBLICA A LARGO PLAZO	0.00	0.00
BIENES MUEBLES (5)	273,714,882.48	272,198,797.71	PASIVOS DIFERIDOS A LARGO PLAZO	0.00	0.00
ACTIVOS INTANGIBLES (5)	5,318,434.51	5,318,434.51	FONDOS Y BIENES DE TERCEROS EN GARANTIA Y/O ADMINISTRACION	0.00	0.00
DEPRECIACIONES, DETERIORO Y AMORTIZACIONES ACUMULADAS DE BIENES (5)	-200,148,024.57	-181,118,947.74	PROVISIONES A LARGO PLAZO	118,522,263.00	0.00
ACTIVOS DIFERIDOS	0.00	0.00			
ESTIMACION POR PERDIDA O DETERIORO DE ACTIVOS NO CIRCULANTES	0.00	0.00	TOTAL PASIVOS NO CIRCULANTES	128,522,263.00	10,000,000.00
OTROS ACTIVOS NO CIRCULANTE	0.00	0.00			
TOTAL ACTIVOS NO CIRCULANTE	812,579,357.45	813,402,659.83	TOTAL PASIVO	163,209,157.30	40,752,871.47
TOTAL ACTIVOS	941,268,506.89	876,480,406.69	HACIENDA PUBLICA / PATRIMONIO		
			HACIENDA PUBLICA / PATRIMONIO CONTRIBUIDO (8)	483,793,729.25	484,314,542.61
			APORTACIONES	242,572,762.94	243,284,256.31
			DONACIONES DE CAPITAL	241,220,966.31	241,050,288.31
			ACTUALIZACIONES DE LA HACIENDA PUBLICA/PATRIMONIO	0.00	0.00
			HACIENDA PUBLICA/PATRIMONIO GENERADO (9)	294,265,620.34	351,411,892.64
			RESULTADO DE EJERCICIO AHORRO/DESAHORRO	60,326,137.24	-28,800,256.61
			RESULTADOS DE EJERCICIOS ANTERIORES	243,413,802.03	259,295,304.61
			REVALUOS	164,870,840.60	154,870,840.60
			RESERVAS	-118,522,263.00	0.00
			RECTIFICACIONES DE RESULTADOS DE EJERCICIOS ANTERIORES	-55,822,896.53	-55,822,896.53
			EXCESO O INSUFICIENCIA EN LA ACTUALIZACION DE LA HACIENDA PUBLICA/PATRIMONIO	0.00	0.00
			RESULTADO POR POSICION MONETARIA	0.00	0.00
			RESULTADO POR TENENCIA DE ACTIVOS NO MONETARIOS	0.00	0.00
			TOTAL HACIENDA PUBLICA/PATRIMONIO	778,059,349.59	835,727,535.22
			TOTAL DE PASIVO Y HACIENDA PUBLICA/PATRIMONIO	941,268,506.89	876,480,406.69


 LIC. BENJAMIN BASALDUA GOMEZ
 SECRETARIO GENERAL ADMINISTRATIVO


 M.A. HORACIO HUERTA CEVALLOS
 RECTOR



UNIVERSIDAD ESTATAL DE SONORA
ESTADO DE ACTIVIDADES
DEL 01 DE ENERO AL 30 DE JUNIO DE 2019

	2019	2018
INGRESOS Y OTROS BENEFICIOS		
Ingresos de Gestión	91,030,781.12	47,081,753.73
Impuestos	0.00	0.00
Cuotas y Aportaciones de Seguridad Social	0.00	0.00
Contribuciones de Mejoras	0.00	0.00
Derechos	0.00	0.00
Productos	0.00	0.00
Aprovechamientos	0.00	0.00
Ingresos por Venta de Bienes y Prestación de Servicios	91,030,781.12	47,081,753.73
Participaciones, Aportaciones, Convenios, Incentivos Derivados de la Colaboración Fiscal, Fondos Distintos de Aportaciones, Transferencias, Asignaciones, Subsidios y Subvenciones, y Pensiones y Jubilaciones	301,869,950.50	294,783,763.00
Participaciones, Aportaciones, Convenios, Incentivos Derivados de la Colaboración Fiscal y Fondos Distintos de Aportaciones	0.00	0.00
Transferencias, Asignaciones, Subsidios y Subvenciones, y Pensiones y Jubilaciones	301,869,950.50	294,783,763.00
Otros Ingresos y Beneficios	0.00	0.00
Ingresos Financieros	0.00	0.00
Incremento por Variación de Inventarios	0.00	0.00
Disminución del Exceso de Estimaciones por Pérdida o Deterioro u Obsolescencia	0.00	0.00
Disminución del Exceso de Provisiones	0.00	0.00
Otros Ingresos y Beneficios Varios	0.00	0.00
TOTAL DE INGRESOS Y OTROS BENEFICIOS	392,900,731.62	341,865,516.73
GASTOS Y OTRAS PÉRDIDAS		
Gastos de Funcionamiento	296,431,536.69	277,583,158.08
Servicios Personales	258,263,544.07	229,342,252.51
Materiales y Suministros	11,994,256.53	14,012,639.77
Servicios Generales	26,173,736.09	34,228,265.80
Transferencias, Asignaciones, Subsidios y Otras Ayudas	17,113,980.86	10,427,371.47
Transferencias Internas y Asignaciones al Sector Público	0.00	0.00
Transferencias al Resto del Sector Público	0.00	0.00
Subsidios y Subvenciones	0.00	0.00
Ayudas Sociales	17,113,980.86	10,427,371.47
Pensionamientos y Jubilaciones	0.00	0.00
Transferencias a Fideicomisos, Mandatos y Contratos Análogos	0.00	0.00
Transferencias a la Seguridad Social	0.00	0.00
Donativos	0.00	0.00
Transferencias al Exterior	0.00	0.00
Participaciones y Aportaciones	0.00	0.00
Participaciones	0.00	0.00
Aportaciones	0.00	0.00
Convenios	0.00	0.00
Intereses, Comisiones y Otros Gastos de la Deuda Pública	0.00	0.00
Intereses de la Deuda Pública	0.00	0.00
Comisiones de la Deuda Pública	0.00	0.00
Gastos de la Deuda Pública	0.00	0.00
Costo por Coberturas	0.00	0.00
Apoyos Financieros	0.00	0.00
Otros Gastos y Pérdidas Extraordinarias	19,029,076.83	17,974,022.16
Estimaciones, Depreciaciones, Deterioros, Obsolescencia y Amortizaciones	19,029,076.83	17,974,022.16
Provisiones	0.00	0.00
Disminución de Inventarios	0.00	0.00
Aumento por Insuficiencia de Estimaciones por Pérdida o Deterioro u Obsolescencia	0.00	0.00
Aumento por Insuficiencia de Provisiones	0.00	0.00
Otros Gastos	0.00	0.00
Inversión Pública	0.00	0.00
Inversión Pública no Capitalizable	0.00	0.00
Total de Gastos y Otras Pérdidas	332,574,594.38	305,984,551.71
Resultados del Ejercicio (Ahorro/Desahorro)	60,326,137.24	35,880,965.02

LIC. BENJAMÍN BASALDUA GOMEZ
SECRETARIO GENERAL ADMINISTRATIVO

M.A. HORACIO HUERTA CEVALLOS
RECTOR

Concepto	Saldo Inicial	Cargos del Periodo	Abonos del Periodo	Saldo Final	Variación del Periodo
ACTIVO	876,480,406.69	2,547,889,165.66	2,483,101,065.46	941,268,506.89	64,788,100.20
<i>Activo Circulante</i>	63,077,746.86	2,495,859,841.01	2,430,248,438.43	128,689,149.44	65,611,402.58
Efectivo y Equivalentes	51,204,682.64	2,385,984,700.34	2,330,535,315.49	106,654,067.49	55,449,384.85
Derechos a Recibir Efectivo o Equivalentes	5,671,879.71	98,676,881.61	88,149,708.92	16,199,052.40	10,527,172.69
Derechos a Recibir Bienes o Servicios	5,031,600.81	5,605,476.69	6,561,432.35	4,075,645.15	-955,955.66
Inventarios	0.00	0.00	0.00	0.00	0.00
Almacenes	0.00	4,417,416.10	4,134,895.89	282,520.21	282,520.21
Estimación por Pérdida o Deterioro de Activos Circulantes	0.00	0.00	0.00	0.00	0.00
Otros Activos Circulantes	1,169,583.70	1,175,366.27	867,085.78	1,477,864.19	308,280.49
<i>Activo No Circulante</i>	813,402,659.83	52,029,324.65	52,852,627.03	812,579,357.45	-823,302.38
Inversiones Financieras a Largo Plazo	0.00	0.00	0.00	0.00	0.00
Derechos a Recibir Efectivo o Equivalentes a Largo Plazo	0.00	0.00	0.00	0.00	0.00
Bienes Inmuebles, Infraestructura y Construcciones en Proceso	717,004,375.35	49,821,746.51	33,132,056.83	733,694,065.03	16,689,689.68
Bienes Muebles	272,198,797.71	2,207,578.14	691,493.37	273,714,882.48	1,516,084.77
Activos Intangibles	5,318,434.51	0.00	0.00	5,318,434.51	0.00
Depreciación, Deterioro y Amortización Acumulada de Bienes	-181,118,947.74	0.00	19,029,076.83	-200,148,024.57	-19,029,076.83
Activos Diferidos	0.00	0.00	0.00	0.00	0.00
Estimación por Pérdida o Deterioro de Activos no Circulantes	0.00	0.00	0.00	0.00	0.00
Otros Activos no Circulantes	0.00	0.00	0.00	0.00	0.00


LIC. BENJAMIN BASALDUA GOMEZ
SECRETARIO GENERAL ADMINISTRATIVO


M.A. HORACIO HUERTA CEVALLOS
RECTOR



UNIVERSIDAD ESTATAL DE SONORA
ESTADO ANALITICO DE LA DEUDA Y OTROS PASIVOS
DEL 01 DE ENERO AL 30 DE JUNIO DE 2019
(PESOS)

Denominación de las Deudas	Moneda de Contratación	Institución o País Acreedor	Saldo Inicial del Periodo	Saldo Final del Periodo
DEUDA PÚBLICA				
Corto Plazo				
Deuda Interna			0.00	0.00
Instituciones de Crédito			0.00	0.00
Títulos y Valores			0.00	0.00
Arrendamientos Financieros			0.00	0.00
Deuda Externa			0.00	0.00
Organismos Financieros			0.00	0.00
Deuda Bilateral			0.00	0.00
Títulos y Valores			0.00	0.00
Arrendamientos Financieros			0.00	0.00
<i>Subtotal Corto Plazo</i>			0.00	0.00
Largo Plazo				
Deuda Interna			0.00	0.00
Instituciones de Crédito			0.00	0.00
Títulos y Valores			0.00	0.00
Arrendamientos Financieros			0.00	0.00
Deuda Externa			0.00	0.00
Organismos Financieros			0.00	0.00
Deuda Bilateral			0.00	0.00
Títulos y Valores			0.00	0.00
Arrendamientos Financieros			0.00	0.00
<i>Subtotal Largo Plazo</i>			0.00	0.00
Otros Pasivos	pesos		40,752,871.47	163,209,157.30
Total Deuda y Otros Pasivos			40,752,871.47	163,209,157.30


 LIC. BENJAMIN BASALDUA GOMEZ
 SECRETARIO GENERAL ADMINISTRATIVO


 M.A. HORACIO HUERTA CEVALLOS
 RECTOR

UNIVERSIDAD ESTATAL DE SONORA

**INFORME DE RESULTADOS DE LA APLICACIÓN DE
PROCEDIMIENTOS CONVENIDOS DE LA ENTIDAD,
RELATIVOS A LA INFORMACIÓN CUANTITATIVA PRESENTADA
A LA SECRETARÍA DE EDUCACIÓN PÚBLICA**

Contenido

- Informe de resultados de la aplicación de procedimientos convenidos
- Informe de la matrícula segundo semestre del 2018
 - Nuevo ingreso y reingreso
 - Egresados y titulados

Informe de resultados de la aplicación
de procedimientos convenidos

INFORME DE RESULTADOS DE LA APLICACIÓN DE PROCEDIMIENTOS CONVENIDOS
DE LA UNIVERSIDAD ESTATAL DE SONORA
RELATIVOS A LA INFORMACIÓN CUANTITATIVA DE LA MATRÍCULA
PRESENTADA A LA SECRETARÍA DE EDUCACIÓN PÚBLICA

**A LA SECRETARÍA DE EDUCACIÓN PÚBLICA Y
A LA UNIVERSIDAD ESTATAL DE SONORA**

Hemos aplicado los procedimientos convenidos con ustedes, según carta propuesta con la Universidad Estatal de Sonora (la Entidad) de fecha 14 de enero de 2019, para revisar la información estadística cuantitativa de la matrícula de carreras de la Entidad, que más adelante se precisa, presentada por la Entidad a la Secretaría de Educación Pública (SEP). Nuestro trabajo se llevó a cabo de acuerdo con la norma aplicable a Otros Servicios Relacionados emitida por el Instituto Mexicano de Contadores Públicos, A.C. correspondiente a la aplicación de procedimientos convenidos.

INFORME DE MATRICULA

La información estadística cuantitativa de la matrícula de carreras, presentada por la Entidad a la Secretaría de Educación Pública (SEP) sujeta a nuestro trabajo se refiere a la incluida en el Informe de Matrícula Segundo Semestre del 2018 comprendido de agosto a diciembre de 2018 (Informe de Matrícula). En dicho Informe de Matrícula se muestran los indicadores de matrícula de las diversas Licenciaturas y Posgrados de la Entidad en sus diferentes unidades académicas las cuales se enlistan a continuación (las Unidades Académicas):

- a) Hermosillo
- b) San Luis Río Colorado
- c) Magdalena
- d) Navojoa
- e) Benito Juárez

La información estadística cuantitativa de la matrícula que se incluye en el Informe de Matrícula, corresponde a lo siguiente para cada una de las Unidades Académicas de la Entidad:

- a) Número de alumnos de nuevo ingreso en el ciclo escolar durante el período 2018-2 comprendido de agosto a diciembre del 2018.
- b) Número de alumnos de reingreso en el ciclo escolar durante el período 2018-2 comprendido de agosto a diciembre del 2018.
- c) Número total de alumnos en el ciclo escolar durante el período 2018-2 comprendido de agosto a diciembre del 2018 (Alumnos de nuevo ingreso y alumnos de reingreso).
- d) Número de alumnos egresados en el ciclo escolar durante el período 2018-2 comprendido de agosto a diciembre de 2018.
- e) Número de alumnos titulados en el ciclo escolar durante el período 2018-2 comprendido de agosto a diciembre de 2018.

PROCEDIMIENTOS CONVENIDOS

Los procedimientos convenidos y aplicados fueron los siguientes, los cuales incluyen los resultados correspondientes de los mismos:

1. Para el Número de alumnos de nuevo ingreso en el ciclo escolar durante el período 2018-2 comprendido de agosto a diciembre del 2018, incluido en el Informe de Matrícula, se revisó selectivamente la documentación que abajo se indica, a partir de la información digitalizada electrónicamente, a la que nuestra Firma tuvo acceso a partir de las consultas de los expedientes en las bases de datos electrónicas correspondientes.

- a) Comprobante de inscripción del alumno, el cual corresponde al documento emitido por el sistema de inscripción que confirma la inscripción por el período respectivo y el cual incluye para el alumno, entre otros aspectos, el número de expediente, fecha de inscripción, tipo de carrera, período y materias a cursar.
- b) Certificado de Bachillerato del alumno, o en su caso, carta compromiso del alumno donde éste se compromete a entregar, entre otros documentos, el Certificado de Bachillerato correspondiente.

El alcance de nuestro trabajo para este procedimiento fue de por lo menos del 65% del total de los alumnos de nuevo ingreso de cada una de las Unidades Académicas de la Entidad.

2. Para el Número de alumnos de reingreso en el ciclo escolar durante el período 2018-2 comprendido de agosto a diciembre del 2018, incluido en el Informe de Matrícula, se revisó selectivamente la documentación que abajo se indica, a partir de la información digitalizada electrónicamente, a la que nuestra Firma tuvo acceso a partir de las consultas de los expedientes en las bases de datos electrónicas correspondientes.

- a) Comprobante de inscripción del alumno, el cual corresponde al documento emitido por el sistema de inscripción que confirma la inscripción por el período respectivo y el cual incluye para el alumno, entre otros aspectos, el número de expediente, fecha de inscripción, tipo de carrera, período y materias a cursar.
- b) Certificado de Bachillerato del alumno, o en su caso, carta compromiso del alumno donde éste se compromete a entregar, entre otros documentos, el Certificado de Bachillerato correspondiente.

El alcance de nuestro trabajo para este procedimiento fue de por lo menos del 65% del total de los alumnos de reingreso de cada una de las Unidades Académicas de la Entidad.

3. Para el Número de alumnos egresados en el ciclo escolar durante el período 2018-2 comprendido de agosto a diciembre del 2018, incluido en el Informe de Matrícula, se revisó selectivamente la documentación que abajo se indica, a partir de la información digitalizada electrónicamente, a la que nuestra Firma tuvo acceso a partir de las consultas de los expedientes en las bases de datos electrónicas correspondientes.

- a) Certificado de terminación de estudios del alumno, o en su caso, el documento denominado Kardex (Clave 26ESU0050W) cuando el primero no se encuentra disponible; el Kardex incluye, entre otra información, el total de asignaturas cursadas y total de créditos obtenidos para el alumno correspondiente.
- b) Constancia de Servicio Social del alumno.
- c) Liberación de Servicio Social del alumno.

El alcance de nuestro trabajo para este procedimiento fue de por lo menos del 65% del total de los alumnos egresados de cada una de las Unidades Académicas de la Entidad.

4. Para el Número de alumnos titulados en el ciclo escolar durante el período 2018-2 comprendido de agosto a diciembre del 2018, incluido en el Informe de Matrícula, se revisó selectivamente la documentación que abajo se indica, a partir de la información digitalizada electrónicamente, a la que nuestra Firma tuvo acceso a partir de las consultas de los expedientes en las bases de datos electrónicas correspondientes.
- a) Certificado de terminación de estudios del alumno, o en su caso, el documento denominado Kardex (Clave 26ESU0050W) cuando el primero no se encuentra disponible; el Kardex incluye, entre otra información, el total de asignaturas cursadas y total de créditos obtenidos para el alumno correspondiente.
 - b) Título Profesional del alumno.

El alcance de nuestro trabajo para este procedimiento fue de por lo menos del 65% del total de los alumnos titulados de cada una de las Unidades Académicas de la Entidad.

En la aplicación de los procedimientos convenidos anteriormente descritos, no se observaron errores ni excepciones a señalar.

Debido a que los procedimientos aplicados antes citados no constituyen una auditoría, un examen o una revisión de acuerdo con las Normas Internacionales de Auditoría, o de acuerdo con las Normas para Atestiguar o las Normas de Revisión emitidas por el Instituto Mexicano de Contadores Públicos, A.C. no expresamos opinión alguna sobre los estados financieros de la Entidad o de alguna cuenta o rubro relacionado con los mismos, a la fecha de la aplicación de los procedimientos convenidos.

Si hubiéramos aplicado procedimientos adicionales o hubiéramos realizado una auditoría, un examen o una revisión de los estados financieros de acuerdo con las Normas Internacionales de Auditoría, Normas para Atestiguar o Normas de Revisión, otros asuntos podrían haber surgido, los cuales habrían sido informados a ustedes.

La Universidad Estatal de Sonora, es responsable de la administración y de dar cumplimiento a las disposiciones. La responsabilidad de nosotros consiste en expresar una opinión acerca del cumplimiento con las disposiciones descritas, misma que no tiene el carácter legal.

Nuestro informe es únicamente para el propósito descrito en el primer párrafo de este informe y para su información, y no debe usarse para ningún otro propósito, ni ser distribuido a otras partes distintas de la Secretaría de Educación Pública y de la Universidad Estatal de Sonora. Este informe se refiere solamente a la información estadística cuantitativa que se indica anteriormente y no se extiende a los estados financieros de la Universidad Estatal de Sonora, tomados en su conjunto.

SOTOMAYOR ELÍAS, S.C.
Contadores Públicos

C.P.C. Rodrigo Sotomayor González

Hermosillo, Sonora.
28 de febrero de 2019

-Informe de la matrícula segundo semestre del 2018

- Nuevo ingreso y reingreso
- Egresados y titulados

Matrícula de nuevo ingreso, reingreso y por nivel educativo en el segundo semestre del 2018, disgregado por unidad académica

Para el segundo semestre del 2018, la Universidad Estatal de Sonora (UES) tuvo una matrícula de nuevo ingreso de 6,359 y una matrícula de reingreso de 10,296, en sus cinco unidades académicas; en suma, la matrícula total de la UES fue de 16,655 estudiantes.

Cuadro 1. Matrícula de nuevo ingreso y reingreso, periodo 2018-2

Unidad Académica	Nuevo Ingreso	Reingreso	Total
San Luis Río Colorado	996	1834	2,830
Hermosillo	3484	5,697	9,181
Navojoa	1132	1,527	2,659
Magdalena	518	875	1,393
Benito Juárez	229	363	592
Total	6359	10,296	16,655

Referente a la matrícula según nivel educativo, la UES tuvo una matrícula en Técnico Superior Universitario (TSU) de 35, en el nivel Licenciatura fue de 16,466 y, finalmente, en Maestría se observó 154.

Cuadro 2. Matrícula de según nivel educativo, periodo 2018-2

Unidad Académica	TSU	Licenciatura	Maestría	Total
San Luis Río Colorado	0	2,769	61	2,830
Hermosillo	35	9,076	70	9,181
Navojoa	0	2,651	8	2,659
Magdalena	0	1,378	15	1,393
Benito Juárez	0	592	0	592
Total	35	16,466	154	16,655

Variación de la matrícula de 2017-2 al 2018-2

Para la estimación de la variación de la matrícula del segundo semestre del 2018 (2018-2), se toma como referencia la matrícula del segundo semestre del 2017 (2017-2). Luego entonces, para el periodo 2017-2, la UES tuvo una matrícula de 13,737, mientras para 2018-2 ésta se situó en 16,655, es decir, una variación favorable de 2,913 estudiantes o el equivalente a un incremento del 21.2 por ciento.

Cuadro 3. Variación de matrícula de según nivel educativo, periodo 2018-2

Nivel	2017-2	2018-2	Variación ABS	Variación PCT
Técnico Superior Universitario	0	35	35	n.a.
Licenciatura	13,645	16,466	2,821	20.7
Maestría	97	154	57	58.8
Total	13,742	16,655	2,913	21.2

Evolución de la matrícula

Como se observa en el Gráfico 1, la matrícula de la Universidad Estatal de Sonora ha presentado un gran dinamismo a partir del periodo 2015-2, contribuyendo de esta manera con lo establecido en el Plan Sectorial de Educación. Del periodo 2015-2 al 2018-2, la matrícula se incrementó en 85.1 por ciento.



Matrícula según estatus

Con el objetivo de analizar el incremento de la matrícula según estatus durante el último año, realizamos una comparativa entre el periodo 2017-2 y el 2018-2. En el Cuadro 4 se resumen los resultados, sin embargo, destacamos el fuerte aumento observado en la población de reingreso, pasando de 7,773 a 10,296.

Cuadro 4. Variación de según estatus

Estatus	2017-2	2018-2	Variación ABS	Variación PCT
Nuevo Ingreso	5,969	6,359	390	6.5
Reingreso	7,773	10,296	2,523	32.5
Egresados	1,192	1,493	301	25.3
Titulados	748	846	98	13.1

INFORME DE MATRÍCULA (NUEVO INGRESO Y REINGRESO)

NOMBRE DE LA INSTITUCIÓN: UNIVERSIDAD ESTATAL DE SONORA

NIVEL	UNIDAD ACADÉMICA	PROGRAMA EDUCATIVO	MUNICIPIO	NUEVO INGRESO			REINGRESO			MATRÍCULA TOTAL		
				HOMBRES	MUJERES	TOTAL	HOMBRES	MUJERES	TOTAL	HOMBRES	MUJERES	TOTAL
LICENCIATURA	SAN LUIS RÍO COLORADO	INGENIERÍA BIOMÉDICA	SAN LUIS RÍO COLORADO	20	21	41	16	13	29	36	34	70
LICENCIATURA	SAN LUIS RÍO COLORADO	INGENIERÍA AMBIENTAL	SAN LUIS RÍO COLORADO	0	0	0	16	13	29	16	13	29
LICENCIATURA	SAN LUIS RÍO COLORADO	INGENIERÍA EN HORTICULTURA	SAN LUIS RÍO COLORADO	50	13	63	75	28	103	125	41	166
LICENCIATURA	SAN LUIS RÍO COLORADO	INGENIERÍA EN MECATRÓNICA	SAN LUIS RÍO COLORADO	32	1	33	88	13	101	120	14	134
LICENCIATURA	SAN LUIS RÍO COLORADO	INGENIERÍA EN SOFTWARE	SAN LUIS RÍO COLORADO	27	7	34	84	12	96	111	19	130
LICENCIATURA	SAN LUIS RÍO COLORADO	INGENIERÍA INDUSTRIAL	SAN LUIS RÍO COLORADO	0	0	0	0	1	1	0	1	1
LICENCIATURA	SAN LUIS RÍO COLORADO	INGENIERÍA INDUSTRIAL EN ELECTRÓNICA	SAN LUIS RÍO COLORADO	0	0	0	2	0	2	2	0	2
LICENCIATURA	SAN LUIS RÍO COLORADO	INGENIERÍA INDUSTRIAL EN MANUFACTURA	SAN LUIS RÍO COLORADO	34	3	37	77	28	105	111	31	142
LICENCIATURA	SAN LUIS RÍO COLORADO	LICENCIATURA EN ADMINISTRACION DE EMPRESAS	SAN LUIS RÍO COLORADO	30	52	82	99	162	261	129	214	343
LICENCIATURA	SAN LUIS RÍO COLORADO	LICENCIATURA EN ADMINISTRACION DE EMPRESAS TURÍSTICAS	SAN LUIS RÍO COLORADO	10	24	34	21	36	57	31	60	91
LICENCIATURA	SAN LUIS RÍO COLORADO	LICENCIATURA EN COMERCIO INTERNACIONAL	SAN LUIS RÍO COLORADO	32	33	65	94	107	201	126	140	266
LICENCIATURA	SAN LUIS RÍO COLORADO	LICENCIATURA EN CONTADURÍA	SAN LUIS RÍO COLORADO	31	42	73	68	103	171	99	145	244
LICENCIATURA	SAN LUIS RÍO COLORADO	LICENCIATURA EN CRIMINOLOGÍA	SAN LUIS RÍO COLORADO	58	50	108	58	62	120	116	112	228
LICENCIATURA	SAN LUIS RÍO COLORADO	LICENCIATURA EN ENFERMERÍA	SAN LUIS RÍO COLORADO	24	77	101	24	70	94	48	147	195
LICENCIATURA	SAN LUIS RÍO COLORADO	LICENCIATURA EN ENSEÑANZA DEL INGLÉS	SAN LUIS RÍO COLORADO	12	31	43	26	68	94	38	99	137
LICENCIATURA	SAN LUIS RÍO COLORADO	LICENCIATURA EN ENTRENAMIENTO DEPORTIVO	SAN LUIS RÍO COLORADO	40	17	57	94	37	131	134	54	188
LICENCIATURA	SAN LUIS RÍO COLORADO	LICENCIATURA EN FISIOTERAPIA	SAN LUIS RÍO COLORADO	20	36	56	0	0	0	20	36	56
LICENCIATURA	SAN LUIS RÍO COLORADO	LICENCIATURA EN SISTEMAS COMPUTACIONALES ADMINISTRATIVOS	SAN LUIS RÍO COLORADO	0	0	0	1	0	1	1	0	1
LICENCIATURA	SAN LUIS RÍO COLORADO	LICENCIATURA EN NUTRICION HUMANA	SAN LUIS RÍO COLORADO	33	117	150	41	155	196	74	272	346
LICENCIATURA	HERMOSILLO	INGENIERÍA AMBIENTAL	HERMOSILLO	39	35	74	133	99	232	172	134	306

NIVEL	UNIDAD ACADÉMICA	PROGRAMA EDUCATIVO	MUNICIPIO	NUEVO INGRESO			REINGRESO			MATRÍCULA TOTAL		
				HOMBRES	MUJERES	TOTAL	HOMBRES	MUJERES	TOTAL	HOMBRES	MUJERES	TOTAL
LICENCIATURA	HERMOSILLO	INGENIERÍA BIOMÉDICA	HERMOSILLO	66	89	155	39	38	77	105	127	232
LICENCIATURA	HERMOSILLO	INGENIERÍA EN GEOCIENCIAS	HERMOSILLO	171	68	239	290	106	396	461	174	635
LICENCIATURA	HERMOSILLO	INGENIERÍA EN HORTICULTURA	HERMOSILLO	118	50	168	225	63	288	343	113	456
LICENCIATURA	HERMOSILLO	INGENIERÍA EN MECATRÓNICA	HERMOSILLO	169	18	187	228	22	250	397	40	437
LICENCIATURA	HERMOSILLO	INGENIERÍA EN SOFTWARE	HERMOSILLO	115	17	132	161	47	208	276	64	340
LICENCIATURA	HERMOSILLO	INGENIERÍA EN TECNOLOGÍA DE ALIMENTOS	HERMOSILLO	5	22	27	23	50	73	28	72	100
LICENCIATURA	HERMOSILLO	INGENIERÍA INDUSTRIAL EN MANUFACTURA	HERMOSILLO	100	42	142	217	80	297	317	122	439
LICENCIATURA	HERMOSILLO	LICENCIATURA EN ADMINISTRACION DE EMPRESAS	HERMOSILLO	156	220	376	339	430	769	495	650	1,145
LICENCIATURA	HERMOSILLO	LICENCIATURA EN ADMINISTRACION DE EMPRESAS TURÍSTICAS	HERMOSILLO	29	98	127	87	223	310	116	321	437
LICENCIATURA	HERMOSILLO	LICENCIATURA EN AGRONEGOCIOS	HERMOSILLO	47	22	69	26	19	45	73	41	114
LICENCIATURA	HERMOSILLO	LICENCIATURA EN COMERCIO INTERNACIONAL	HERMOSILLO	115	185	300	238	347	585	353	532	885
LICENCIATURA	HERMOSILLO	LICENCIATURA EN CONTADURÍA	HERMOSILLO	52	104	156	153	198	351	205	302	507
LICENCIATURA	HERMOSILLO	LICENCIATURA EN CRIMINOLOGÍA	HERMOSILLO	71	107	178	63	95	158	134	202	336
LICENCIATURA	HERMOSILLO	LICENCIATURA EN ECOLOGÍA	HERMOSILLO	30	47	77	71	93	164	101	140	241
LICENCIATURA	HERMOSILLO	LICENCIATURA EN ENFERMERÍA	HERMOSILLO	17	120	137	34	141	175	51	261	312
LICENCIATURA	HERMOSILLO	LICENCIATURA EN ENSEÑANZA DEL INGLÉS	HERMOSILLO	7	19	26	24	66	90	31	85	116
LICENCIATURA	HERMOSILLO	LICENCIATURA EN ENTRENAMIENTO DEPORTIVO	HERMOSILLO	188	77	265	341	125	466	529	202	731
LICENCIATURA	HERMOSILLO	LICENCIATURA EN FINANZAS E INVERSIONES	HERMOSILLO	22	15	37	0	0	0	22	15	37
LICENCIATURA	HERMOSILLO	LICENCIATURA EN FISIOTERAPIA	HERMOSILLO	26	117	143	0	0	0	26	117	143
LICENCIATURA	HERMOSILLO	LICENCIATURA EN GESTIÓN Y DESARROLLO DE NEGOCIOS	HERMOSILLO	30	33	63	25	24	49	55	57	112
LICENCIATURA	HERMOSILLO	LICENCIATURA EN NUTRICION HUMANA	HERMOSILLO	81	264	345	167	503	670	248	767	1,015
LICENCIATURA	NAVOJOA	INGENIERÍA BIOMÉDICA	NAVOJOA	23	28	51	13	11	24	36	39	75

NIVEL	UNIDAD ACADÉMICA	PROGRAMA EDUCATIVO	MUNICIPIO	NUEVO INGRESO			REINGRESO			MATRÍCULA TOTAL		
				HOMBRES	MUJERES	TOTAL	HOMBRES	MUJERES	TOTAL	HOMBRES	MUJERES	TOTAL
LICENCIATURA	NAVOJOA	INGENIERÍA EN BIOTECNOLOGÍA ACUÁTICA	NAVOJOA	10	7	17	24	16	40	34	23	57
LICENCIATURA	NAVOJOA	INGENIERÍA EN HORTICULTURA	NAVOJOA	43	8	51	55	21	76	98	29	127
LICENCIATURA	NAVOJOA	INGENIERÍA EN MECATRÓNICA	NAVOJOA	63	13	76	102	18	120	165	31	196
LICENCIATURA	NAVOJOA	INGENIERÍA EN SOFTWARE	NAVOJOA	52	16	68	105	22	127	157	38	195
LICENCIATURA	NAVOJOA	INGENIERÍA EN TECNOLOGÍA DE ALIMENTOS	NAVOJOA	11	20	31	22	46	68	33	66	99
LICENCIATURA	NAVOJOA	INGENIERÍA INDUSTRIAL EN MANUFACTURA	NAVOJOA	50	12	62	66	31	97	116	43	159
LICENCIATURA	NAVOJOA	LICENCIATURA EN ADMINISTRACION DE EMPRESAS	NAVOJOA	32	34	66	51	91	142	83	125	208
LICENCIATURA	NAVOJOA	LICENCIATURA EN ADMINISTRACION DE EMPRESAS TURÍSTICAS	NAVOJOA	4	21	25	7	16	23	11	37	48
LICENCIATURA	NAVOJOA	LICENCIATURA EN AGRONEGOCIOS	NAVOJOA	14	7	21	5	11	16	19	18	37
LICENCIATURA	NAVOJOA	LICENCIATURA EN COMERCIO INTERNACIONAL	NAVOJOA	27	55	82	73	124	197	100	179	279
LICENCIATURA	NAVOJOA	LICENCIATURA EN CONTADURÍA	NAVOJOA	10	29	39	24	35	59	34	64	98
LICENCIATURA	NAVOJOA	LICENCIATURA EN CRIMINOLOGÍA	NAVOJOA	64	61	125	38	50	88	102	111	213
LICENCIATURA	NAVOJOA	LICENCIATURA EN ENFERMERÍA	NAVOJOA	28	111	139	15	94	109	43	205	248
LICENCIATURA	NAVOJOA	LICENCIATURA EN ENSEÑANZA DEL INGLÉS	NAVOJOA	4	13	17	11	23	34	15	36	51
LICENCIATURA	NAVOJOA	LICENCIATURA EN ENTRENAMIENTO DEPORTIVO	NAVOJOA	56	26	82	64	18	82	120	44	164
LICENCIATURA	NAVOJOA	LICENCIATURA EN FISIOTERAPIA	NAVOJOA	25	69	94	0	0	0	25	69	94
LICENCIATURA	NAVOJOA	LICENCIATURA EN NUTRICION HUMANA	NAVOJOA	8	75	83	26	194	220	34	269	303
LICENCIATURA	MAGDALENA	INGENIERÍA EN GEOCIENCIAS	MAGDALENA	46	27	73	84	44	128	130	71	201
LICENCIATURA	MAGDALENA	INGENIERÍA EN SOFTWARE	MAGDALENA	26	1	27	50	14	64	76	15	91
LICENCIATURA	MAGDALENA	INGENIERÍA INDUSTRIAL EN MANUFACTURA	MAGDALENA	52	21	73	103	71	174	155	92	247
LICENCIATURA	MAGDALENA	LICENCIATURA EN ADMINISTRACION DE EMPRESAS	MAGDALENA	11	20	31	25	60	85	36	80	116
LICENCIATURA	MAGDALENA	LICENCIATURA EN AGRONEGOCIOS	MAGDALENA	17	7	24	18	7	25	35	14	49

NIVEL	UNIDAD ACADÉMICA	PROGRAMA EDUCATIVO	MUNICIPIO	NUEVO INGRESO			REINGRESO			MATRÍCULA TOTAL		
				HOMBRES	MUJERES	TOTAL	HOMBRES	MUJERES	TOTAL	HOMBRES	MUJERES	TOTAL
LICENCIATURA	MAGDALENA	LICENCIATURA EN COMERCIO INTERNACIONAL	MAGDALENA	14	24	38	35	63	98	49	87	136
LICENCIATURA	MAGDALENA	LICENCIATURA EN CRIMINOLOGÍA	MAGDALENA	15	14	29	16	18	34	31	32	63
LICENCIATURA	MAGDALENA	LICENCIATURA EN ENFERMERÍA	MAGDALENA	16	72	88	19	80	99	35	152	187
LICENCIATURA	MAGDALENA	LICENCIATURA EN ENSEÑANZA DEL INGLÉS	MAGDALENA	9	11	20	11	44	55	20	55	75
LICENCIATURA	MAGDALENA	LICENCIATURA EN ENTRENAMIENTO DEPORTIVO	MAGDALENA	23	12	35	48	18	66	71	30	101
LICENCIATURA	MAGDALENA	LICENCIATURA EN FISIOTERAPIA	MAGDALENA	4	29	33	0	0	0	4	29	33
LICENCIATURA	MAGDALENA	LICENCIATURA EN NUTRICION HUMANA	MAGDALENA	6	26	32	11	36	47	17	62	79
LICENCIATURA	BENITO JUÁREZ	INGENIERÍA EN HORTICULTURA	BENITO JUÁREZ	19	12	31	37	16	53	56	28	84
LICENCIATURA	BENITO JUÁREZ	INGENIERÍA EN SOFTWARE	BENITO JUÁREZ	0	0	0	8	2	10	8	2	10
LICENCIATURA	BENITO JUÁREZ	LICENCIATURA EN AGRONEGOCIOS	BENITO JUÁREZ	0	0	0	15	6	21	15	6	21
LICENCIATURA	BENITO JUÁREZ	LICENCIATURA EN ADMINISTRACION DE EMPRESAS	BENITO JUÁREZ	9	17	26	25	59	84	34	76	110
LICENCIATURA	BENITO JUÁREZ	LICENCIATURA EN CRIMINOLOGÍA	BENITO JUÁREZ	7	9	16	11	19	30	18	28	46
LICENCIATURA	BENITO JUÁREZ	LICENCIATURA EN ENFERMERÍA	BENITO JUÁREZ	25	90	115	20	48	68	45	138	183
LICENCIATURA	BENITO JUÁREZ	LICENCIATURA EN ENTRENAMIENTO DEPORTIVO	BENITO JUÁREZ	0	0	0	50	10	60	50	10	60
LICENCIATURA	BENITO JUÁREZ	LICENCIATURA EN NUTRICION HUMANA	BENITO JUÁREZ	17	24	41	6	31	37	23	55	78
MAESTRIA	SAN LUIS RÍO COLORADO	MAESTRÍA EN ADMINISTRACION DE LA CALIDAD	SAN LUIS RÍO COLORADO	8	6	14	22	18	40	30	24	54
MAESTRIA	SAN LUIS RÍO COLORADO	MAESTRÍA EN SISTEMAS DE PRODUCCIÓN BIOSUSTENTABLES	SAN LUIS RÍO COLORADO	3	2	5	2	0	2	5	2	7
MAESTRIA	HERMOSILLO	MAESTRÍA EN ADMINISTRACION DE LA CALIDAD	HERMOSILLO	4	9	13	12	21	33	16	30	46
MAESTRIA	HERMOSILLO	MAESTRÍA EN METODOLOGÍA DEL ENTRENAMIENTO DEPORTIVO DE ALTO RENDIMIENTO	HERMOSILLO	4	5	9	6	2	8	10	7	17
MAESTRIA	HERMOSILLO	MAESTRÍA EN SISTEMAS DE PRODUCCIÓN BIOSUSTENTABLES	HERMOSILLO	4	0	4	2	1	3	6	1	7
MAESTRIA	NAVOJOA	MAESTRÍA EN SISTEMAS DE PRODUCCIÓN BIOSUSTENTABLES	NAVOJOA	3	0	3	3	2	5	6	2	8
MAESTRIA	MAGDALENA	MAESTRÍA EN ADMINISTRACION DE LA CALIDAD	MAGDALENA	9	6	15	0	0	0	9	6	15

NIVEL	UNIDAD ACADÉMICA	PROGRAMA EDUCATIVO	MUNICIPIO	NUEVO INGRESO			REINGRESO			MATRÍCULA TOTAL		
				HOMBRES	MUJERES	TOTAL	HOMBRES	MUJERES	TOTAL	HOMBRES	MUJERES	TOTAL
TÉCNICO SUPERIOR UNIVERSITARIO	HERMOSILLO	TÉCNICO SUPERIOR UNIVERSITARIO EN MOLDEO DE PLÁSTICOS	HERMOSILLO	29	6	35	0	0	0	29	6	35
SUBTOTAL LICENCIATURA				2,947	3,314	6,261	5,061	5,144	10,205	8,008	8,458	16,466
SUBTOTAL MAESTRÍA				35	28	63	47	44	91	82	72	154
SUBTOTAL TÉCNICO SUPERIOR UNIVERSITARIO				29	6	35	0	0	0	29	6	35
TOTAL LICENCIATURA + MAESTRÍA + TÉCNICO SUPERIOR UNIVERSITARIO				3,011	3,348	6,359	5,108	5,188	10,296	8,119	8,536	16,655

INFORME DE MATRÍCULA (EGRESADOS Y TITULADOS)


NOMBRE DE LA INSTITUCIÓN: UNIVERSIDAD ESTATAL DE SONORA

NIVEL	UNIDAD ACADÉMICA	PROGRAMA EDUCATIVO	MUNICIPIO	EGRESADOS			TITULADOS		
				HOMBRES	MUJERES	TOTAL	HOMBRES	MUJERES	TOTAL
LICENCIATURA	SAN LUIS RÍO COLORADO	INGENIERÍA AMBIENTAL	SAN LUIS RÍO COLORADO	4	8	12	10	8	18
LICENCIATURA	SAN LUIS RÍO COLORADO	INGENIERÍA EN MECATRÓNICA	SAN LUIS RÍO COLORADO	9	2	11	0	0	0
LICENCIATURA	SAN LUIS RÍO COLORADO	INGENIERÍA EN SOFTWARE	SAN LUIS RÍO COLORADO	13	2	15	9	0	9
LICENCIATURA	SAN LUIS RÍO COLORADO	INGENIERÍA INDUSTRIAL	SAN LUIS RÍO COLORADO	7	3	10	8	1	9
LICENCIATURA	SAN LUIS RÍO COLORADO	INGENIERÍA INDUSTRIAL EN ELECTRÓNICA	SAN LUIS RÍO COLORADO	5	1	6	9	0	9
LICENCIATURA	SAN LUIS RÍO COLORADO	INGENIERÍA INDUSTRIAL EN MANUFACTURA	SAN LUIS RÍO COLORADO	12	4	16	0	0	0
LICENCIATURA	SAN LUIS RÍO COLORADO	LICENCIATURA EN ADMINISTRACION DE EMPRESAS	SAN LUIS RÍO COLORADO	20	44	64	10	24	34
LICENCIATURA	SAN LUIS RÍO COLORADO	LICENCIATURA EN ADMINISTRACION DE EMPRESAS TURÍSTICAS	SAN LUIS RÍO COLORADO	2	13	15	6	14	20
LICENCIATURA	SAN LUIS RÍO COLORADO	LICENCIATURA EN COMERCIO INTERNACIONAL	SAN LUIS RÍO COLORADO	14	18	32	9	9	18
LICENCIATURA	SAN LUIS RÍO COLORADO	LICENCIATURA EN CONTADURÍA	SAN LUIS RÍO COLORADO	10	24	34	7	23	30
LICENCIATURA	SAN LUIS RÍO COLORADO	LICENCIATURA EN ENSEÑANZA DEL INGLÉS	SAN LUIS RÍO COLORADO	7	16	23	4	13	17
LICENCIATURA	SAN LUIS RÍO COLORADO	LICENCIATURA EN ENTRENAMIENTO DEPORTIVO	SAN LUIS RÍO COLORADO	15	11	26	8	5	13
LICENCIATURA	SAN LUIS RÍO COLORADO	LICENCIATURA EN SISTEMAS COMPUTACIONALES ADMINISTRATIVOS	SAN LUIS RÍO COLORADO	0	0	0	2	4	6
LICENCIATURA	HERMOSILLO	INGENIERÍA AMBIENTAL	HERMOSILLO	19	21	40	14	22	36
LICENCIATURA	HERMOSILLO	INGENIERÍA EN GEOCIENCIAS	HERMOSILLO	26	12	38	25	7	32
LICENCIATURA	HERMOSILLO	INGENIERÍA EN HORTICULTURA	HERMOSILLO	28	1	29	7	2	9
LICENCIATURA	HERMOSILLO	INGENIERÍA EN MECATRÓNICA	HERMOSILLO	16	0	16	0	0	0
LICENCIATURA	HERMOSILLO	INGENIERÍA EN SOFTWARE	HERMOSILLO	19	8	27	0	0	0
LICENCIATURA	HERMOSILLO	INGENIERÍA EN TECNOLOGÍA DE ALIMENTOS	HERMOSILLO	0	5	5	0	0	0
LICENCIATURA	HERMOSILLO	INGENIERÍA INDUSTRIAL EN MANUFACTURA	HERMOSILLO	15	4	19	0	0	0

NIVEL	UNIDAD ACADÉMICA	PROGRAMA EDUCATIVO	MUNICIPIO	EGRESADOS			TITULADOS		
				HOMBRES	MUJERES	TOTAL	HOMBRES	MUJERES	TOTAL
LICENCIATURA	HERMOSILLO	LICENCIATURA EN ADMINISTRACION DE EMPRESAS	HERMOSILLO	27	69	96	6	17	23
LICENCIATURA	HERMOSILLO	LICENCIATURA EN ADMINISTRACION DE EMPRESAS TURÍSTICAS	HERMOSILLO	24	68	92	15	68	83
LICENCIATURA	HERMOSILLO	LICENCIATURA EN COMERCIO INTERNACIONAL	HERMOSILLO	37	70	107	19	45	64
LICENCIATURA	HERMOSILLO	LICENCIATURA EN CONTADURÍA	HERMOSILLO	11	45	56	3	12	15
LICENCIATURA	HERMOSILLO	LICENCIATURA EN ECOLOGÍA	HERMOSILLO	5	11	16	8	11	19
LICENCIATURA	HERMOSILLO	LICENCIATURA EN ENSEÑANZA DEL INGLÉS	HERMOSILLO	4	33	37	2	17	19
LICENCIATURA	HERMOSILLO	LICENCIATURA EN ENTRENAMIENTO DEPORTIVO	HERMOSILLO	63	30	93	48	18	66
LICENCIATURA	HERMOSILLO	LICENCIATURA EN NUTRICION HUMANA	HERMOSILLO	26	103	129	21	59	80
LICENCIATURA	NAVOJOA	LICENCIATURA EN ACUACULTURA	NAVOJOA	1	3	4	18	13	31
LICENCIATURA	NAVOJOA	INGENIERÍA EN BIOTECNOLOGÍA ACUÁTICA	NAVOJOA	6	6	12	0	0	0
LICENCIATURA	NAVOJOA	INGENIERÍA EN SOFTWARE	NAVOJOA	11	5	16	7	2	9
LICENCIATURA	NAVOJOA	INGENIERÍA EN TECNOLOGÍA DE ALIMENTOS	NAVOJOA	4	11	15	0	0	0
LICENCIATURA	NAVOJOA	INGENIERÍA INDUSTRIAL EN MANUFACTURA	NAVOJOA	15	3	18	0	0	0
LICENCIATURA	NAVOJOA	LICENCIATURA EN ADMINISTRACION DE EMPRESAS	NAVOJOA	6	10	16	0	7	7
LICENCIATURA	NAVOJOA	LICENCIATURA EN COMERCIO INTERNACIONAL	NAVOJOA	7	23	30	8	11	19
LICENCIATURA	NAVOJOA	LICENCIATURA EN CONTADURÍA	NAVOJOA	2	9	11	0	0	0
LICENCIATURA	NAVOJOA	LICENCIATURA EN SISTEMAS COMPUTACIONALES ADMINISTRATIVOS		2	3	5	1	3	4
LICENCIATURA	NAVOJOA	LICENCIATURA EN NUTRICION HUMANA	NAVOJOA	11	57	68	8	31	39
LICENCIATURA	MAGDALENA	INGENIERÍA EN SOFTWARE	MAGDALENA	5	2	7	4	6	10
LICENCIATURA	MAGDALENA	INGENIERÍA INDUSTRIAL EN MANUFACTURA	MAGDALENA	12	21	33	0	0	0
LICENCIATURA	MAGDALENA	LICENCIATURA EN ADMINISTRACION DE EMPRESAS	MAGDALENA	4	17	21	0	1	1
LICENCIATURA	MAGDALENA	LICENCIATURA EN COMERCIO INTERNACIONAL	MAGDALENA	10	26	36	7	21	28

NIVEL	UNIDAD ACADÉMICA	PROGRAMA EDUCATIVO	MUNICIPIO	EGRESADOS			TITULADOS		
				HOMBRES	MUJERES	TOTAL	HOMBRES	MUJERES	TOTAL
LICENCIATURA	MAGDALENA	LICENCIATURA EN ENSEÑANZA DEL INGLÉS	MAGDALENA	0	0	0	0	2	2
LICENCIATURA	MAGDALENA	LICENCIATURA EN SISTEMAS COMPUTACIONALES ADMINISTRATIVOS	MAGDALENA	0	0	0	1	0	1
LICENCIATURA	BENITO JUÁREZ	INGENIERÍA EN SOFTWARE	BENITO JUÁREZ	0	0	0	1	0	1
LICENCIATURA	BENITO JUÁREZ	LICENCIATURA EN AGRONEGOCIOS	BENITO JUÁREZ	6	17	23	0	6	6
LICENCIATURA	BENITO JUÁREZ	LICENCIATURA EN ADMINISTRACION DE EMPRESAS	BENITO JUÁREZ	11	25	36	1	10	11
LICENCIATURA	BENITO JUÁREZ	LICENCIATURA EN ENTRENAMIENTO DEPORTIVO	BENITO JUÁREZ	30	17	47	24	10	34
LICENCIATURA	BENITO JUÁREZ	LICENCIATURA EN SISTEMAS COMPUTACIONALES ADMINISTRATIVOS	BENITO JUÁREZ	0	0	0	1	2	3
MAESTRIA	SAN LUIS RÍO COLORADO	MAESTRÍA EN ADMINISTRACION DE LA CALIDAD	SAN LUIS RÍO COLORADO	1	0	1	0	0	0
MAESTRIA	SAN LUIS RÍO COLORADO	MAESTRÍA EN SISTEMAS DE PRODUCCIÓN BIOSUSTENTABLES	SAN LUIS RÍO COLORADO	5	2	7	1	0	1
MAESTRIA	HERMOSILLO	MAESTRÍA EN ADMINISTRACION DE LA CALIDAD	HERMOSILLO	3	9	12	2	1	3
MAESTRIA	HERMOSILLO	MAESTRÍA EN METODOLOGÍA DEL ENTRENAMIENTO DEPORTIVO DE ALTO RENDIMIENTO	HERMOSILLO	5	2	7	2	1	3
MAESTRIA	HERMOSILLO	MAESTRÍA EN SISTEMAS DE PRODUCCIÓN BIOSUSTENTABLES	HERMOSILLO	1	1	2	1	0	1
MAESTRIA	NAVOJOA	MAESTRÍA EN SISTEMAS DE PRODUCCIÓN BIOSUSTENTABLES	NAVOJOA	1	1	2	2	0	2
MAESTRIA	MAGDALENA	MAESTRÍA EN ADMINISTRACION DE LA CALIDAD	MAGDALENA	0	0	0	1	0	1
SUBTOTAL LICENCIATURA				581	881	1,462	331	504	835
SUBTOTAL MAESTRÍA				16	15	31	9	2	11
TOTAL LICENCIATURA + MAESTRÍA + TÉCNICO SUPERIOR UNIVERSITARIO				597	896	1,493	340	506	846


M.A. Carlos Calderón Saldaña
Secretario General de Planeación


Lic. Manuel Roberto Dyke García
Coordinador de Evaluación Institucional
Responsable de la Captura