

19.2

Tepec, Nayarit; Julio 08 de 2019
Oficio No. RUAN/918/2019

Asunto: Remisión Informes.
Turno 19-3447

DRA. CARMEN ENEDINA RODRIGUEZ ARMENTA.
DIRECTOR GENERAL DE EDUCACION SUPERIOR UNIVERSITARIA.
SECRETARÍA DE EDUCACIÓN PÚBLICA.
PRESENTE.

ART. 38, Def. 2019
Presupuesto todos los meses ✓

Por medio del presente y en atención a lo establecido en el Artículo 38 del Presupuesto de Egresos de la Federación para el Ejercicio Fiscal 2019, me permito enviar a usted la información correspondiente al Segundo Trimestre del ejercicio fiscal 2019, en los términos establecidos para tal fin; detallados de la siguiente manera:

- I. Los programas a los que se destinen los recursos y el cumplimiento de las metas correspondientes;
- II. El costo de la nómina de personal docente, no docente, administrativo y manual identificando las distintas categorías y los tabuladores de las remuneraciones de puestos, responsabilidad laboral y su lugar de ubicación;
- III. Desglose del gasto corriente destinado a su operación
- IV. Los estados de situación financiera, así como el de origen y aplicación de recursos públicos Federales y
- V. Información sobre matrícula de inicio y fin de cada ciclo escolar



Se anexa al presente los formatos que contienen la información citada anteriormente, así mismo el CD con la misma información.

Sin más por el momento, me despido de usted quedando a sus órdenes para cualquier comentario al respecto.

7.49
#0019.
0487



ATENTAMENTE
"POR LO NUESTRO A LO UNIVERSAL"

MTRO. JORGE IGNACIO PEÑA GONZALEZ
RECTOR 193438

UNIVERSIDAD AUTÓNOMA DE NAYARIT



RECTORIA



DESTINO DE LOS RECURSOS FEDERALES QUE RECIBEN UNIVERSIDADES E INSTITUCIONES DE EDUCACIÓN MEDIA SUPERIOR Y SUPERIOR.

En términos del artículo 38, fracción I del Decreto de Presupuesto de Egresos de la Federación para el Ejercicio Fiscal 2019.

Programas y cumplimiento de metas.

La información presentada es acumulada al periodo que se reporta.

Enero - Diciembre 2019.

Fracción I

Nombre de la Universidad	Programas PEF/2019	A M E S U A L E S	PRIMER TRIMESTRE DEL 2019				SEGUNDO TRIMESTRE DEL 2019				TERCER TRIMESTRE DEL 2019				CUARTO TRIMESTRE DEL 2019			
			LOS PROGRAMAS A LOS QUE SE DESTINEN LOS RECURSOS FEDERALES (MILES DE PESOS)			NOTA	LOS PROGRAMAS A LOS QUE SE DESTINEN LOS RECURSOS FEDERALES (MILES DE PESOS)			NOTA	LOS PROGRAMAS A LOS QUE SE DESTINEN LOS RECURSOS FEDERALES (MILES DE PESOS)			NOTA	LOS PROGRAMAS A LOS QUE SE DESTINEN LOS RECURSOS FEDERALES (MILES DE PESOS)			NOTA
			Enero	Febrero	Marzo		Abril	Mayo	Junio		Julio	Agosto	Septiembre		Octubre	Noviembre	Diciembre	
U. A. de Nayarit	SUBSIDIOS FEDERALES PARA ORGANISMOS DESCENTRALIZADOS ESTATALES U005	A	172,316,000.00	358,289,000.00	491,886,000.00		661,300,000.00	800,714,000.00	979,663,000.00		979,663,000.00	979,663,000.00	979,663,000.00		979,663,000.00	979,663,000.00	979,663,000.00	
		R/M	172,316,000.00	185,973,000.00	133,597,000.00		169,414,000.00	139,414,000.00	178,949,000.00		0.00	0.00	0.00		0.00	0.00	0.00	
V V V	CARRERA DOCENTE U040	A	0.00	0.00	0.00		0.00	0.00	0.00		0.00	0.00	0.00		0.00	0.00	0.00	
		R/M	0.00	0.00	0.00		0.00	0.00	0.00		0.00	0.00	0.00		0.00	0.00	0.00	
V V V	APOYOS A CENTROS Y ORGANIZACIONES DE EDUCACIÓN U080	A	0.00	0.00	0.00		0.00	0.00	0.00		0.00	0.00	0.00		0.00	0.00	0.00	
		R/M	0.00	0.00	0.00		0.00	0.00	0.00		0.00	0.00	0.00		0.00	0.00	0.00	
V V V	100 UNIVERSIDADES BENITO JUÁREZ U083	A	0.00	0.00	0.00		0.00	0.00	0.00		0.00	0.00	0.00		0.00	0.00	0.00	
		R/M	0.00	0.00	0.00		0.00	0.00	0.00		0.00	0.00	0.00		0.00	0.00	0.00	
V V V	PROGRAMA PARA EL DESARROLLO PROFESIONAL DOCENTE (PRODEP) 5247	A	0.00	0.00	0.00		0.00	0.00	0.00		0.00	0.00	0.00		0.00	0.00	0.00	
		R/M	0.00	0.00	0.00		0.00	0.00	0.00		0.00	0.00	0.00		0.00	0.00	0.00	
V V V	PROGRAMA FORTALECIMIENTO DE LA CALIDAD EDUCATIVA (PFCE) 5257	A	0.00	0.00	0.00		0.00	8,937,571.00	8,937,571.00		8,937,571.00	8,937,571.00	8,937,571.00		8,937,571.00	8,937,571.00	8,937,571.00	
		R/M	0.00	0.00	0.00		0.00	8,937,571.00	0.00		0.00	0.00	0.00		0.00	0.00	0.00	
V V V	AAA	A	0.00	0.00	0.00		0.00	0.00	0.00		0.00	0.00	0.00		0.00	0.00	0.00	
		R/M	0.00	0.00	0.00		0.00	0.00	0.00		0.00	0.00	0.00		0.00	0.00	0.00	
V V V	BBB	A	0.00	0.00	0.00		0.00	0.00	0.00		0.00	0.00	0.00		0.00	0.00	0.00	
		R/M	0.00	0.00	0.00		0.00	0.00	0.00		0.00	0.00	0.00		0.00	0.00	0.00	
SUMA DEL MES			172,316,000.00	185,973,000.00	433,597,000.00		169,414,000.00	148,351,571.00	178,949,000.00		0.00	0.00	0.00		0.00	0.00	0.00	
SUMAS ACUMULADAS			172,316,000.00	358,289,000.00	491,886,000.00		661,300,000.00	809,651,571.00	988,600,571.00		988,600,571.00	988,600,571.00	988,600,571.00		988,600,571.00	988,600,571.00	988,600,571.00	
ACUMULADO DEL TRIMESTRE					911,886,000.00			496,714,571.00			0.00		0.00				0.00	

M.I. JUAN FRANCISCO GÓMEZ GARDENAS
SECRETARIOS DE ADMINISTRACIÓN Y FINANZAS

M. G. ALDO A. ZEA VERDÍN
DIRECTOR DE LA UNIDAD DE DESARROLLO INSTITUCIONAL

M.C. JORGEMIGUEL PEÑA GONZÁLEZ
RECTOR

RECURSOS FEDERALES QUE SE RECIBIERON INCLUYENDO SUBSIDIOS EXTRAORDINARIOS, EN EL ARTÍCULO 38/2019 PEF DEL PRESENTE EJERCICIO, PRESENTARSE EN LAS FRACCIONES I, II Y III. ASÍ MISMO EL ÓRGANO DE CONTROL INTERNO DE LA INSTITUCIÓN SERÁ EL RESPONSABLE DE INFORMAR AL C. RECTOR(A) QUE SEA CORRECTA LA INFORMACIÓN RELATIVA AL DESARROLLO DE ESTE PROGRAMA DE LOS FONDOS DE LOS RECURSOS ASIGNADOS PEF EN EL PRESENTE EJERCICIO.

A = Acumulado
R/M = Recursos Federales Mensuales (Subsidios Ordinario y Extraordinarios 2019)

RECURSOS FEDERALES QUE RECIBEN UNIVERSIDADES E INSTITUCIONES DE EDUCACIÓN MEDIA SUPERIOR Y SUPERIOR
 Costo de la plantilla de personal
 En términos del artículo 38, fracción II del Decreto de Presupuesto de Egresos de la Federación para el Ejercicio Fiscal 2019
 La información presentada es acumulada al periodo que se reporta
 Periodo de Abril - Junio / 2019

Fracción II										SEGUNDO TRIMESTRE 2019				
Estructura de la Plantilla										Costo total de la plantilla (Pesos)				
Universidad / Institución	Categoría	Tipo de personal	Costo unitario bruto (pesos)			Número de plazas			Responsabilidad laboral	Ubicación				
			Abril	Mayo	Junio	Abril	Mayo	Junio			Abril	Mayo	Junio	Acumulado Abril a Junio
U. A. de Nayarit	Administrativo	Administrativo	10,324	11,255	15,433	1,692	1,697	1,734			17,468,500	19,099,709	26,760,710	63,328,919
✓✓✓	Auxiliar Administrativos	Administrativo	10,932	12,092	16,216	1,147	1,150	1,210			12,538,789	13,906,104	19,621,754	46,066,647
✓✓✓	Especializado Técnico	Administrativo	13,353	14,816	19,836	522	522	511			6,970,372	7,733,813	10,136,327	24,840,512
✓✓✓	Manuales	Administrativo	9,173	10,240	14,059	711	766	734			6,522,105	7,229,733	10,319,471	24,071,309
✓✓✓	Mandos Medios y Superiores	Directivo	10,483	10,813	17,827	381	385	369			3,993,629	4,085,910	6,578,102	14,657,042
✓✓✓	H.S.M. *	Docente	242	627	394	34,431	34,518	34,468			6,349,173	21,649,690	13,580,047	43,578,910
✓✓✓	Investigador	Docente	25,828	54,089	37,709	40	40	38			1,033,135	2,163,579	1,432,930	4,629,644
✓✓✓	M.T.	Docente	7,853	16,703	13,725	33	32	34			259,138	534,497	466,653	1,260,288
✓✓✓	T.C.	Docente	19,529	42,557	37,010	1,217	1,212	1,207			23,767,137	51,579,514	44,871,632	120,018,283
											80,902,278.64	127,982,548.49	133,567,625.13	342,452,452.26
											2do. TRIMESTRE DE ABRIL A JUNIO DE 2019 (MILES PESOS)			342,452.45
											ACUMULADO A JUNIO 2019			724,893.82

DESTINO DE LOS RECURSOS FEDERALES QUE RECIBEN UNIVERSIDADES E INSTITUCIONES DE EDUCACIÓN MEDIA SUPERIOR Y SUPERIOR

En términos del artículo 38, fracción III, del Decreto de Presupuesto de Egresos de la Federación para el Ejercicio Fiscal 2019

Desglose del gasto corriente de operación

La información presentada es acumulada al periodo que se reporta

Abril - Junio 2019

Fracción III										SEGUNDO TRIMESTRE 2019			
Universidad / Institución	Programa	Materiales y Suministros			Servicios Generales			Otros			ACUMULADO A JUNIO 2019		
		ABRIL	MAYO	JUNIO	ABRIL	MAYO	JUNIO	ABRIL	MAYO	JUNIO	Enero-Abril	Enero-Mayo	Enero-Junio
U. A. de Nayarit	SUBSIDIOS FEDERALES PARA ORGANISMOS DESCENTRALIZADOS ESTATALES U006	783,199.90	744,034.40	469,781.22	2,633,880.31	6,359,641.43	3,090,786.14	43,995,449.60	44,023,154.69	43,224,620.10	156,857,164.81	207,983,995.32	254,769,182.78
√√√	CARRERA DOCENTE U040							0.00	0.00	0.00	0.00	0.00	0.00
√√√	APOYOS A CENTROS Y ORGANIZACIONES DE EDUCACIÓN U080							0.00	0.00	0.00	0.00	0.00	0.00
√√√	100 UNIVERSIDADES BENITO JUÁREZ U083							0.00	0.00	0.00	0.00	0.00	0.00
√√√	PROGRAMA PARA EL DESARROLLO PROFESIONAL DOCENTE (PRODEP) S247							0.00	0.00	0.00	0.00	0.00	0.00
√√√	PROGRAMA FORTALECIMIENTO DE LA CALIDAD EDUCATIVA (PFCE) S267							0.00	8,937,571.00	0.00	0.00	8,937,571.00	8,937,571.00
√√√	AAA							0.00	0.00	0.00	0.00	0.00	0.00
√√√	BBB							0.00	0.00	0.00	0.00	0.00	0.00
	SUMA DEL MES	783,199.90	744,034.40	469,781.22	2,633,880.31	6,359,641.43	3,090,786.14	43,995,449.60	52,960,725.69	43,224,620.10	156,857,164.81	216,921,566.32	263,706,753.78
	SUMAS ACUMULADAS	783,199.90	1,527,234.30	1,997,015.52	4,630,895.83	10,990,537.26	14,081,323.40	58,076,773.00	111,037,498.68	154,262,118.78	47,412,529.81	107,476,931.32	154,262,118.78
	ACUMULADO DEL TRIMESTRE			1,997,015.52			12,084,307.88			140,180,795.38			154,262,118.78



Usr: Ilse
Rep: rptEstadoSituacionFinanciera

UNIVERSIDAD AUTONOMA DE NAYARIT
ESTADO DE NAYARIT
Estado de Situación Financiera
Al 30/jun./2019

Fecha y | 08/jul./2019
hora de Impresión | 10:50 a. m.

ACTIVO	2019	2018	PASIVO	2019	2018
ACTIVO CIRCULANTE	\$661,408,358.51	\$485,143,185.99	PASIVO CIRCULANTE	\$1,478,852,209.72	\$1,590,176,247.49
EFFECTIVO Y EQUIVALENTES	\$323,832,098.37	\$132,615,485.34	CUENTAS POR PAGAR A CORTO PLAZO	\$1,216,947,449.72	\$1,281,550,453.89
DERECHOS A RECIBIR EFFECTIVO O EQUIVALENTES	\$310,095,922.10	\$319,675,191.56	DOCUMENTOS POR PAGAR A CORTO PLAZO	\$261,904,760.00	\$308,625,793.60
DERECHOS A RECIBIR BIENES O SERVICIOS	\$27,319,830.53	\$32,692,001.58	PORCIÓN A CORTO PLAZO DE LA DEUDA PÚBLICA A LA	\$0.00	\$0.00
INVENTARIOS	\$0.00	\$0.00	TÍTULOS Y VALORES A CORTO PLAZO	\$0.00	\$0.00
ALMACENES	\$160,507.51	\$160,507.51	PASIVOS DIFERIDOS A CORTO PLAZO	\$0.00	\$0.00
ESTIMACIÓN POR PÉRDIDA O DETERIORO DE ACTIVOS	\$0.00	\$0.00	FONDOS Y BIENES DE TERCEROS EN GARANTÍA Y/O A	\$0.00	\$0.00
OTROS ACTIVOS CIRCULANTES	\$0.00	\$0.00	PROVISIONES A CORTO PLAZO	\$0.00	\$0.00
Total de Activos Circulantes	\$661,408,358.51	\$485,143,185.99	OTROS PASIVOS A CORTO PLAZO	\$0.00	\$0.00
ACTIVO NO CIRCULANTE	\$567,155,804.23	\$533,513,641.89	Total de Pasivos Circulantes	\$1,478,852,209.72	\$1,590,176,247.49
INVERSIONES FINANCIERAS A LARGO PLAZO	\$0.00	\$0.00	PASIVO NO CIRCULANTE	\$20,418,582.50	\$37,497,407.70
DERECHOS A RECIBIR EFFECTIVO O EQUIVALENTES A L	\$156,492.84	\$153,918.84	CUENTAS POR PAGAR A LARGO PLAZO	\$0.00	\$0.00
BIENES INMUEBLES, INFRAESTRUCTURA Y CONSTRUC	\$115,818,264.38	\$93,283,684.00	DOCUMENTOS POR PAGAR A LARGO PLAZO	\$20,418,582.50	\$37,497,407.70
BIENES MUEBLES	\$460,784,787.14	\$449,845,279.17	DEUDA PÚBLICA A LARGO PLAZO	\$0.00	\$0.00
ACTIVOS INTANGIBLES	\$13,861,180.03	\$13,695,680.04	PASIVOS DIFERIDOS A LARGO PLAZO	\$0.00	\$0.00
DEPRECIACIÓN, DETERIORO Y AMORTIZACIÓN ACUMU	-\$23,464,920.16	-\$23,464,920.16	FONDOS Y BIENES DE TERCEROS EN GARANTÍA Y/O A	\$0.00	\$0.00
ACTIVOS DIFERIDOS	\$0.00	\$0.00	PROVISIONES A LARGO PLAZO	\$0.00	\$0.00
ESTIMACIÓN POR PÉRDIDA O DETERIORO DE ACTIVOS	\$0.00	\$0.00	Total de Pasivos No Circulantes	\$20,418,582.50	\$37,497,407.70
OTROS ACTIVOS NO CIRCULANTES	\$0.00	\$0.00	Total de Pasivos	\$1,499,270,792.22	\$1,627,673,655.19
Total de Activos No Circulantes	\$567,155,804.23	\$533,513,641.89	HACIENDA PÚBLICA/ PATRIMONIO		
Total de Activos	\$1,228,564,162.74	\$1,018,656,827.88	HACIENDA PÚBLICA/PATRIMONIO CONTRIBUIDO	\$409,837,815.07	\$409,837,815.07
			APORTACIONES	\$409,837,815.07	\$409,837,815.07
			DONACIONES DE CAPITAL	\$0.00	\$0.00
			ACTUALIZACIÓN DE LA HACIENDA PÚBLICA/PATRIMONI	\$0.00	\$0.00
			HACIENDA PÚBLICA /PATRIMONIO GENERADO	-\$680,544,444.55	-\$1,018,854,642.38
			RESULTADOS DEL EJERCICIO (AHORRO/ DESAHORRO)	\$338,152,281.59	-\$309,508,489.22
			RESULTADOS DE EJERCICIOS ANTERIORES	-\$1,018,719,567.53	-\$709,367,994.57
			REVALÚOS	\$0.00	\$0.00
			RESERVAS	\$0.00	\$0.00
			RECTIFICACIONES DE RESULTADOS DE EJERCICIOS AI	\$21,841.41	\$21,841.41
			EXCESO O INSUFICIENCIA EN LA ACTUALIZACIÓN DE LA H/	\$0.00	\$0.00
			RESULTADO POR POSICIÓN MONETARIA	\$0.00	\$0.00
			RESULTADO POR TENENCIA DE ACTIVOS NO MONETA	\$0.00	\$0.00




Usr: llse
Rep: rptEstadoSituacionFinanciera

UNIVERSIDAD AUTONOMA DE NAYARIT
ESTADO DE NAYARIT
Estado de Situación Financiera
Al 30/jun./2019

Fecha y hora de Impresión | 08/jul./2019
10:50 a. m.

	2019	2018
Total Hacienda Pública/Patrimonio	<u>-\$270,706,629.48</u>	<u>-\$609,016,827.31</u>
Total de Pasivo y Hacienda Pública/Patrimonio	<u>\$1,228,564,162.74</u>	<u>\$1,018,656,827.88</u>

"Bajo protesta de decir verdad declaramos que los Estados Financieros y sus notas, son razonablemente correctos y son responsabilidad del emisor".



M.C. JORGE IGNACIO PEÑA GONZALEZ
RECTOR

MTRO. RICARDO GOMEZ ALVAREZ
DIRECTOR DE EGRESOS



M.I. JUAN FRANCISCO GOMEZ CARDENAS
SRIO. DE FINANZAS Y ADMINISTRACION

MTRO. JUAN CARLOS MARISCAL HARO
DIRECTOR DE INGRESOS



UNIVERSIDAD AUTONOMA DE NAYARIT
ESTADO DE NAYARIT
Estado Analítico del Activo
Del 01/abr./2019 al 30/jun./2019

Usu: ilse
 Rep: rptEstadoAnaliticoDeActivosYPasivos_R

Fecha y hora de Impresión | 08/jul./2019
 10:57 a. m.

Concepto	Saldo Inicial 1	Cargos del periodo 2	Abonos del periodo 3	Saldo Final 4(1+2-3)	Variación del Periodo (4-1)
ACTIVO	<u>\$1,028,200,049.08</u>	<u>\$3,379,725,831.08</u>	<u>\$3,179,361,717.42</u>	<u>\$1,228,564,162.74</u>	<u>\$200,364,113.66</u>
ACTIVO CIRCULANTE	\$483,806,649.72	\$3,354,954,709.66	\$3,177,353,000.87	\$661,408,358.51	\$177,601,708.79
EFECTIVO Y EQUIVALENTES	\$136,401,319.69	\$2,553,557,154.60	\$2,366,126,375.92	\$323,832,098.37	\$187,430,778.68
DERECHOS A RECIBIR EFECTIVO O EQUIVALENTES	\$314,306,650.07	\$799,232,779.84	\$803,443,507.81	\$310,095,922.10	-\$4,210,727.97
DERECHOS A RECIBIR BIENES O SERVICIOS	\$32,938,172.45	\$2,164,775.22	\$7,783,117.14	\$27,319,830.53	-\$5,618,341.92
INVENTARIOS	\$0.00	\$0.00	\$0.00	\$0.00	\$0.00
ALMACENES	\$160,507.51	\$0.00	\$0.00	\$160,507.51	\$0.00
ESTIMACIÓN POR PÉRDIDA O DETERIORO DE ACTIVOS CIRCULANTES	\$0.00	\$0.00	\$0.00	\$0.00	\$0.00
OTROS ACTIVOS CIRCULANTES	\$0.00	\$0.00	\$0.00	\$0.00	\$0.00
ACTIVO NO CIRCULANTE	\$544,393,399.36	\$24,771,121.42	\$2,008,716.55	\$567,155,804.23	\$22,762,404.87
INVERSIONES FINANCIERAS A LARGO PLAZO	\$0.00	\$0.00	\$0.00	\$0.00	\$0.00
DERECHOS A RECIBIR EFECTIVO O EQUIVALENTES A LARGO PLAZO	\$153,918.84	\$0.00	-\$2,574.00	\$156,492.84	\$2,574.00
BIENES INMUEBLES, INFRAESTRUCTURA Y CONSTRUCCIONES EN PROCESO	\$99,970,685.00	\$17,600,490.63	\$1,752,911.25	\$115,818,264.38	\$15,847,579.38
BIENES MUEBLES	\$454,032,035.64	\$7,011,130.80	\$258,379.30	\$460,784,787.14	\$6,752,751.50
ACTIVOS INTANGIBLES	\$13,701,680.04	\$159,499.99	\$0.00	\$13,861,180.03	\$159,499.99
DEPRECIACIÓN, DETERIORO Y AMORTIZACIÓN ACUMULADA DE BIENES	-\$23,464,920.16	\$0.00	\$0.00	-\$23,464,920.16	\$0.00
ACTIVOS DIFERIDOS	\$0.00	\$0.00	\$0.00	\$0.00	\$0.00
ESTIMACIÓN POR PÉRDIDA O DETERIORO DE ACTIVOS NO CIRCULANTES	\$0.00	\$0.00	\$0.00	\$0.00	\$0.00
OTROS ACTIVOS NO CIRCULANTES	\$0.00	\$0.00	\$0.00	\$0.00	\$0.00




UNIVERSIDAD AUTONOMA DE NAYARIT
ESTADO DE NAYARIT
Estado Analítico del Activo
Del 01/abr./2019 al 30/jun./2019


Usu: Ilse
Rep: rptEstadoAnaliticoDeActivosYPasivos_R

Fecha y hora de Impresión | 08/jul./2019
10:57 a. m.

Concepto	Saldo Inicial 1	Cargos del periodo 2	Abonos del periodo 3	Saldo Final 4(1+2-3)	Variación del Periodo (4-1)
----------	--------------------	----------------------------	----------------------------	-------------------------	-----------------------------------

"Bajo protesta de decir verdad declaramos que los Estados Financieros y sus notas, son razonablemente correctos y son responsabilidad del emisor".



M.C. JORGE IGNACIO PEÑA GONZALEZ
RECTOR


MTRO. RICARDO GÓMEZ ALVAREZ
DIRECTOR DE EGRESOS



M.I. JUAN FRANCISCO GÓMEZ CARDENAS
SRIO. DE FINANZAS Y ADMINISTRACION


MTRO. JUAN CARLOS MARISCAL HARO
DIRECTOR DE INGRESOS



Usr: lise
Rep: rptEstadoAnaliticoDeudaYPasivos

UNIVERSIDAD AUTONOMA DE NAYARIT
ESTADO DE NAYARIT
Estado Analítico de la Deuda y Otros Pasivos
Del 01/abr./2019 Al 30/jun./2019

Fecha y hora de Impresión | 08/jul./2019 | 10:58 a.m.

Denominación de las Deudas	Moneda de Contratación	Institución o País Acreedor	Saldo Inicial del Periodo	Saldo Final del Periodo
DEUDA PÚBLICA				
Corto Plazo				
Deuda Interna				
Instituciones de Crédito	Peso	México	\$0.00	\$0.00
Títulos y Valores	Peso	México	\$0.00	\$0.00
Arrendamientos Financieros	Peso	México	\$0.00	\$0.00
Deuda Externa				
Organismos Financieros Internacionales	Peso	México	\$0.00	\$0.00
Deuda Bilateral	Peso	México	\$0.00	\$0.00
Títulos y Valores	Peso	México	\$0.00	\$0.00
Arrendamientos Financieros	Peso	México	\$0.00	\$0.00
Subtotal Corto Plazo	Peso	México	\$0.00	\$0.00
Largo Plazo				
Deuda Interna				
Instituciones de Crédito	Peso	México	\$0.00	\$0.00
Títulos y Valores	Peso	México	\$0.00	\$0.00
Arrendamientos Financieros	Peso	México	\$0.00	\$0.00
Deuda Externa				
Organismos Financieros Internacionales	Peso	México	\$0.00	\$0.00
Deuda Bilateral	Peso	México	\$0.00	\$0.00
Títulos y Valores	Peso	México	\$0.00	\$0.00
Arrendamientos Financieros	Peso	México	\$0.00	\$0.00
Subtotal Largo Plazo	Peso	México	\$0.00	\$0.00
Otros Pasivos	Peso	México	\$1,475,507,866.03	\$1,499,270,792.22
Total Deuda y Otros Pasivos	Peso	México	\$1,475,507,866.03	\$1,499,270,792.22



Usu: ilse
Rep: rptEstadoAnaliticoDeudaYPasivos


UNIVERSIDAD AUTONOMA DE NAYARIT
ESTADO DE NAYARIT
Estado Analítico de la Deuda y Otros Pasivos
Del 01/abr./2019 Al 30/jun./2019

Fecha y hora de Impresión | 08/jul./2019 | 10:58 a.m.

Denominación de las Deudas	Moneda de Contratación	Institución o Pais Acreedor	Saldo Inicial del Periodo	Saldo Final del Periodo
----------------------------	------------------------	-----------------------------	---------------------------	-------------------------

DEUDA PÚBLICA

"Bajo protesta de decir verdad declaramos que los Estados Financieros y sus notas, son razonablemente correctos y son responsabilidad del emisor".



M.C. JORGE IGNACIO PENA GONZALEZ
RECTOR

MTRO. RICARDO GOMEZ ALVAREZ
DIRECTOR DE EGRESOS



M.I. JUAN FRANCISCO GOMEZ CARDENAS
SRIO. DE FINANZAS Y ADMINISTRACION

MTRO. JUAN CARLOS MARISCAL HARO
DIRECTOR DE INGRESOS

ORIGEN DE LOS RECURSOS

EXISTENCIA EN EFECTIVO Y EQUIVALENTES AL PRODUCTOS	\$136,401,319.69
INGRESOS POR VENTA DE BIENES Y PRESTACIÓN DE SERVICIOS PARTICIPACIONES, APORTACIONES, CONVENIOS, INCENTIVOS, TRANSFERENCIAS, ASIGNACIONES, SUBSIDIOS Y SUBVENCIONES OTROS INGRESOS Y BENEFICIOS VARIOS	\$380,034.78
Disminuciones del Activo	\$33,919,671.25
Incrementos del Pasivo	\$20,626,940.73
Incrementos del Patrimonio	\$729,942,634.66
	\$3,021,775.24
	\$813,235,341.50
	\$751,267,835.30
	\$14,936,327.72
TOTAL ORIGEN	\$2,503,731,880.87

APLICACIÓN DE LOS RECURSOS

SERVICIOS PERSONALES	\$413,048,084.55
MATERIALES Y SUMINISTROS	\$13,100,146.61
SERVICIOS GENERALES	\$32,674,639.31
AYUDAS SOCIALES	\$10,374,326.89
PENSIONES Y JUBILACIONES	\$138,109,584.16
DONATIVOS	\$2,682,370.00
INVERSIÓN PÚBLICA NO CAPITALIZABLE	\$1,752,911.25
Incrementos del Activo	\$826,168,676.48
Disminuciones del Pasivo	\$727,504,909.11
Disminuciones del Patrimonio	\$14,484,134.14
EXISTENCIA EN EFECTIVO Y EQUIVALENTES AL	\$323,832,098.37
TOTAL APLICACIÓN	\$2,503,731,880.87

M.C. JORGE IGNACIO PEÑA GONZALEZ

RECTOR

MTRO. RICARDO GOMEZ ALVAREZ

DIRECTOR DE EGRESOS

M.I. JUAN FRANCISCO GOMEZ CARDENAS

SERVIDOR DE FINANZAS Y ADMINISTRACION

MTRO. JUAN CARLOS MARISCAL HARO

DIRECTOR DE INGRESOS

DESTINO DE LOS RECURSOS FEDERALES QUE RECIBEN UNIVERSIDADES E INSTITUCIONES DE EDUCACIÓN MEDIA SUPERIOR Y SUPERIOR

En términos del artículo 38, fracción III, del Decreto de Presupuesto de Egresos de la Federación para el Ejercicio Fiscal 2019

Información sobre matrícula de inicio y fin de cada ciclo escolar

La información presentada es acumulada al periodo que se reporta

ABRIL-JUNIO 2019

Fracción V

Universidad/ Institución	Ciclo Escolar	Inicio ó Fin	Número de Alumnos	Nivel Educativo (Media Superior o Superior)	Tipo de Servicio o Subsistema	ABRIL-JUNIO
--------------------------	---------------	--------------	-------------------	--	-------------------------------	-------------

Universidad Autónoma de Nayarit	2018-2019	FIN	28197	16763 11434	NIVEL SUPERIOR NIVEL MEDIO SUPERIOS	
---------------------------------	-----------	-----	-------	----------------	--	--



M.I. JUAN FRANCISCO GÓMEZ
SECRETARIOS DE ADMINISTRACION
Y FINANZAS



M.E.G.C ALDO A. ZEA VERDÍN
DIRECTOR DE LA UNIDAD DE
DESARROLLO INSTITUCIONAL



M.C. JORGE IGNACIO PEÑA GONZALEZ
RECTOR



UNIVERSIDAD AUTÓNOMA DE NAYARIT



TDSU

T-19-3608

S.E.P.
DIRECCIÓN GENERAL DE EDUCACIÓN SUPERIOR UNIVERSITARIA
RECIBIDO
03:04 P.M.
11 JUL 2019
DOLORES
DIRECCIÓN DE PLANEACIÓN Y EVALUACIÓN DE EDUCACIÓN SUPERIOR

RUAN/926/2019

Tepic, Nayarit; 8 de julio 2019

DRA. CARMEN ENEDINA RODRÍGUEZ ARMENTA
DIRECTORA GENERAL DE EDUCACIÓN
SUPERIOR UNIVERSITARIA
MÉXICO, D.F.

Con la finalidad de cumplir con el artículo 38 del presupuesto de Egresos de la Federación en relación a la matrícula, envío a usted, el 2do. Informe trimestral, que comprende los meses de abril a junio del 2019.

Anexo a la presente, el formato Informe de matrícula.

Sin otro particular por el momento, y en espera de que esta información cumpla con las expectativas deseadas, reciba un cordial saludo.

S.E.P.
SUBSECRETARÍA DE EDUCACIÓN SUPERIOR
RECIBIDO
15 JUL. 2019
DIRECCIÓN GENERAL DE EDUCACIÓN SUPERIOR UNIVERSITARIA
DIRECCIÓN DE SUBSIDIO A UNIVERSIDADES

ATENTAMENTE
"POR LO NUESTRO A LO UNIVERSAL"

UNIVERSIDAD AUTÓNOMA DE NAYARIT

RECTORIA

MTRO. JORGE IGNACIO PEÑA GONZALEZ
RECTOR

S.E.P.
SUBSECRETARÍA DE EDUCACIÓN SUPERIOR
RECIBIDO
15 JUL 2019
DIRECCIÓN DE EDUCACIÓN SUPERIOR UNIVERSITARIA
DIRECCIÓN DE SUBSIDIO A UNIVERSIDADES
SUBDIRECCIÓN DE ANÁLISIS PROGRAMÁTICO

S.E.P. 12:00
SUBSECRETARÍA DE EDUCACIÓN SUPERIOR
RECIBIDO
11 JUL 2019
DIRECCIÓN GENERAL DE EDUCACIÓN SUPERIOR UNIVERSITARIA

RECIBÍ
16 JUL 2019
09:20 hrs
Lilia Saavedra Trejo

193579



Rectoría

Torre de Rectoría, 4to. Piso
Ciudad de la Cultura "Amado Nervo"
C.P. 63000 Tepic, Nayarit

(311) 211-88 01
rector@uan.edu.mx

INFORME DE MATRÍCULA

NOMBRE DE LA INSTITUCIÓN: UNIVERSIDAD AUTÓNOMA DE NAYARIT

FECHA DE CAPTURA: 8 de julio de 2019

Informe Trimestral Reportado			
1*	2*	3*	4*
15-abr-19	15-jul-19	15-oct-19	15-ene-20

MODALIDAD: ESCOLARIZADA

NOMBRE DEL CAMPUS: Acaponeta				MATRÍCULA											
NIVEL	ESCUELA / FACULTAD / CENTRO / DES	MUNICIPIO	ASPIRANTES			NUEVO INGRESO			REINGRESO			MATRICULA TOTAL			
MEDIA SUPERIOR			H	M	Total	H	M	Total	H	M	Total	H	M	Total	
Bachillerato	Preparatoria No. 3	Acaponeta	0	0	0	0	0	0	288	429	717	288	429	717	
TOTAL			0	0	0	0	0	0	288	429	717	288	429	717	
LICENCIATURA				H	M	Total	H	M	Total	H	M	Total	H	M	Total
Administración	Unidad Académica del Norte del Estado de Nayarit	Acaponeta	0	0	0	0	0	0	97	74	171	97	74	171	
Contaduría	Unidad Académica del Norte del Estado de Nayarit	Acaponeta	0	0	0	0	0	0	65	69	134	65	69	134	
Mercadotecnia	Unidad Académica del Norte del Estado de Nayarit	Acaponeta	0	0	0	0	0	0	9	9	18	9	9	18	
Ciencias de la Educación	Unidad Académica del Norte del Estado de Nayarit	Acaponeta	0	0	0	0	0	0	76	156	232	76	156	232	
Derecho	Unidad Académica del Norte del Estado de Nayarit	Acaponeta	0	0	0	0	0	0	101	93	194	101	93	194	
TOTAL			0	0	0	0	0	0	348	401	749	348	401	749	
TOTAL DEL CAMPUS			0	0	0	0	0	0	636	830	1466	636	830	1466	

NOMBRE DEL CAMPUS: Ahuacatlán				MATRÍCULA											
NIVEL	ESCUELA / FACULTAD / CENTRO / DES	MUNICIPIO	ASPIRANTES			NUEVO INGRESO			REINGRESO			MATRICULA TOTAL			
MEDIA SUPERIOR			H	M	Total	H	M	Total	H	M	Total	H	M	Total	
Bachillerato	Preparatoria No. 8	Ahuacatlán	0	0	0	0	0	0	124	101	225	124	101	225	
TOTAL			0	0	0	0	0	0	124	101	225	124	101	225	
LICENCIATURA				H	M	Total	H	M	Total	H	M	Total	H	M	Total
Administración	Unidad Académica de Ahuacatlán	Ahuacatlán	0	0	0	0	0	0	34	62	96	34	62	96	
Contaduría	Unidad Académica de Ahuacatlán	Ahuacatlán	0	0	0	0	0	0	47	55	102	47	55	102	
Mercadotecnia	Unidad Académica de Ahuacatlán	Ahuacatlán	0	0	0	0	0	0	3	4	7	3	4	7	
TOTAL			0	0	0	0	0	0	84	121	205	84	121	205	
TOTAL DEL CAMPUS			0	0	0	0	0	0	208	222	430	208	222	430	

OK

INFORME DE MATRÍCULA

NOMBRE DE LA INSTITUCIÓN: UNIVERSIDAD AUTÓNOMA DE NAYARIT

FECHA DE CAPTURA: 8 de julio de 2019

Informe Trimestral Reportado			
1*	2*	3*	4*
15-abr-19	15-jul-19	15-oct-19	15-ene-20

NOMBRE DEL CAMPUS: Bahía de Banderas				MATRÍCULA											
NIVEL	ESCUELA / FACULTAD / CENTRO / DES	MUNICIPIO	ASPIRANTES			NUEVO INGRESO			REINGRESO			MATRÍCULA TOTAL			
			H	M	Total	H	M	Total	H	M	Total	H	M	Total	
Bachillerato	Preparatoria No. 10	Valle de Banderas	0	0	0	0	0	0	0	362	291	653	362	291	653
TOTAL			0	0	0	0	0	0	0	362	291	653	362	291	653
LICENCIATURA				H	M	Total	H	M	Total	H	M	Total	H	M	Total
Administración	Unidad Académica de Bahía de Banderas	Bahía de Banderas	0	0	0	0	0	0	35	46	81	35	46	81	
Contaduría	Unidad Académica de Bahía de Banderas	Bahía de Banderas	0	0	0	0	0	0	34	39	73	34	39	73	
Innovación y Gestión Turística	Unidad Académica de Bahía de Banderas	Bahía de Banderas	0	0	0	0	0	0	5	7	12	5	7	12	
Ciencias de la Educación	Unidad Académica de Bahía de Banderas	Bahía de Banderas	0	0	0	0	0	0	14	74	88	14	74	88	
Derecho	Unidad Académica de Bahía de Banderas	Bahía de Banderas	0	0	0	0	0	0	35	47	82	35	47	82	
Psicología	Unidad Académica de Bahía de Banderas	Bahía de Banderas	0	0	0	0	0	0	9	52	61	9	52	61	
TOTAL			0	0	0	0	0	0	132	265	397	132	265	397	
TOTAL DEL CAMPUS			0	0	0	0	0	0	494	556	1050	494	556	1050	

NOMBRE DEL CAMPUS: Compostela				MATRÍCULA											
NIVEL	ESCUELA / FACULTAD / CENTRO / DES	MUNICIPIO	ASPIRANTES			NUEVO INGRESO			REINGRESO			MATRÍCULA TOTAL			
			H	M	Total	H	M	Total	H	M	Total	H	M	Total	
Bachillerato	Preparatoria No. 7	Compostela	0	0	0	0	0	0	181	181	362	181	181	362	
TOTAL			0	0	0	0	0	0	181	181	362	181	181	362	
LICENCIATURA				H	M	Total	H	M	Total	H	M	Total	H	M	Total
Médico Veterinario Zootecnista	Unidad Académica de Medicina Veterinaria y Zootecnia	Compostela	0	0	0	0	0	0	358	198	556	358	198	556	
TOTAL			0	0	0	0	0	0	358	198	556	358	198	556	
TOTAL DEL CAMPUS			0	0	0	0	0	0	539	379	918	539	379	918	

NOMBRE DEL CAMPUS: La Yesca				MATRÍCULA											
NIVEL	ESCUELA / FACULTAD / CENTRO / DES	MUNICIPIO	ASPIRANTES			NUEVO INGRESO			REINGRESO			MATRÍCULA TOTAL			
			H	M	Total	H	M	Total	H	M	Total	H	M	Total	
Bachillerato	Preparatoria No. 15	Puente de Camotlán	0	0	0	0	0	0	55	56	111	55	56	111	
TOTAL			0	0	0	0	0	0	55	56	111	55	56	111	
TOTAL DEL CAMPUS			0	0	0	0	0	0	55	56	111	55	56	111	

GA

INFORME DE MATRÍCULA

NOMBRE DE LA INSTITUCIÓN: UNIVERSIDAD AUTÓNOMA DE NAYARIT

FECHA DE CAPTURA: 8 de julio de 2019

Informe Trimestral Reportado			
1*	2*	3*	4*
15-abr-19	15-jul-19	15-oct-19	15-ene-20

NOMBRE DEL CAMPUS: Ixtlán del Río				MATRÍCULA											
NIVEL	ESCUELA / FACULTAD / CENTRO / DES	MUNICIPIO	ASPIRANTES	NUEVO INGRESO			REINGRESO			MATRÍCULA TOTAL					
Bachillerato	Preparatoria No. 6	Ixtlán del Río	0	0	0	0	0	0	296	261	557	296	261	557	
TOTAL			0	0	0	0	0	0	296	261	557	296	261	557	
LICENCIATURA				H	M	Total	H	M	Total	H	M	Total	H	M	Total
Informática	Unidad Académica de Ixtán del Río	Ixtlán	0	0	0	0	0	0	0	6	2	8	6	2	8
Derecho	Unidad Académica de Ixtán del Río	Ixtlán	0	0	0	0	0	0	57	63	120	57	63	120	
Ciencias de la Educación	Unidad Académica de Ixtán del Río	Ixtlán	0	0	0	0	0	0	27	68	95	27	68	95	
Psicología	Unidad Académica de Ixtán del Río	Ixtlán	0	0	0	0	0	0	20	73	93	20	73	93	
TOTAL			0	0	0	0	0	0	110	206	316	110	206	316	
TOTAL DEL CAMPUS			0	0	0	0	0	0	406	467	873	406	467	873	

NOMBRE DEL CAMPUS: Ruíz				MATRÍCULA											
NIVEL	ESCUELA / FACULTAD / CENTRO / DES	MUNICIPIO	ASPIRANTES	NUEVO INGRESO			REINGRESO			MATRÍCULA TOTAL					
Bachillerato	Preparatoria No. 11	Ruiz	0	0	0	0	0	0	190	122	312	190	122	312	
TOTAL			0	0	0	0	0	0	190	122	312	190	122	312	
TOTAL DEL CAMPUS			0	0	0	0	0	0	190	122	312	190	122	312	

NOMBRE DEL CAMPUS: San Blas				MATRÍCULA											
NIVEL	ESCUELA / FACULTAD / CENTRO / DES	MUNICIPIO	ASPIRANTES	NUEVO INGRESO			REINGRESO			MATRÍCULA TOTAL					
Bachillerato	Preparatoria No. 12	San Blas	0	0	0	0	0	0	159	120	279	159	120	279	
TOTAL			0	0	0	0	0	0	159	120	279	159	120	279	
LICENCIATURA				H	M	Total	H	M	Total	H	M	Total	H	M	Total
Pesquero	Unidad Académica de Ingeniería Pesquera	San Blas	0	0	0	0	0	0	46	11	57	46	11	57	
Acuicultura	Unidad Académica de Ingeniería Pesquera	San Blas	0	0	0	0	0	0	34	14	48	34	14	48	
TOTAL			0	0	0	0	0	0	80	25	105	80	25	105	
TOTAL DEL CAMPUS			0	0	0	0	0	0	239	145	384	239	145	384	

CA

INFORME DE MATRÍCULA

NOMBRE DE LA INSTITUCIÓN: UNIVERSIDAD AUTÓNOMA DE NAYARIT

FECHA DE CAPTURA: 8 de julio de 2019

Informe Trimestral Reportado			
1*	2*	3*	4*
15-abr-19	15-jul-19	15-oct-19	15-ene-20

NOMBRE DEL CAMPUS: Santiago Ixcuintla				MATRÍCULA									
NIVEL	ESCUELA / FACULTAD / CENTRO / DES	MUNICIPIO	ASPIRANTES	NUEVO INGRESO			REINGRESO			MATRÍCULA TOTAL			
Bachillerato	Preparatoria No. 2	Santiago Ixcuintla	0	0	0	0	413	547	960	413	547	960	
Bachillerato	Preparatoria No. 9	Villa Hidalgo	0	0	0	0	195	219	414	195	219	414	
TOTAL			0	0	0	0	608	766	1374	608	766	1374	
TOTAL DEL CAMPUS				0	0	0	0	608	766	1374	608	766	1374

NOMBRE DEL CAMPUS: Tecuala				MATRÍCULA									
NIVEL	ESCUELA / FACULTAD / CENTRO / DES	MUNICIPIO	ASPIRANTES	NUEVO INGRESO			REINGRESO			MATRÍCULA TOTAL			
Bachillerato	Preparatoria No. 4	Tecuala	0	0	0	0	231	271	502	231	271	502	
TOTAL			0	0	0	0	231	271	502	231	271	502	
TOTAL DEL CAMPUS				0	0	0	0	231	271	502	231	271	502

OK

INFORME DE MATRÍCULA

NOMBRE DE LA INSTITUCIÓN: UNIVERSIDAD AUTÓNOMA DE NAYARIT

FECHA DE CAPTURA: 8 de julio de 2019

Informe Trimestral Reportado			
1°	2°	3°	4°
15-abr-19	15-jul-19	15-oct-19	15-ene-20

NOMBRE DEL CAMPUS: Tepic				MATRÍCULA											
NIVEL	ESCUELA / FACULTAD / CENTRO / DES	MUNICIPIO	ASPIRANTES	NUEVO INGRESO			REINGRESO			MATRICULA TOTAL					
Bachillerato	Preparatoria No. 1	Tepic	0	0	0	0	0	0	0	1805	2008	3813	1805	2008	3813
Bachillerato	Preparatoria No. 13	Tepic	0	0	0	0	0	0	0	873	804	1677	873	804	1677
TOTAL			0	0	0	0	0	0	0	2678	2812	5490	2678	2812	5490

TSU / PA		H			M			Total			H			M			Total		
Terapia Física	Unidad Académica de Salud Integral	Tepic	0	0	0	0	0	0	0	0	0	38	56	94	38	56	94		
TOTAL			0	0	0	0	0	0	0	0	0	38	56	94	38	56	94		

LICENCIATURA			H			M			Total			H			M			Total		
Cirujano Dentista	Unidad Académica de Odontología	Tepic	0	0	0	0	0	0	0	0	304	554	858	304	554	858				
Cultura Física y Deporte	Unidad Académica de Salud Integral	Tepic	0	0	0	0	0	0	0	321	102	423	321	102	423					
Enfermería	Unidad Académica de Enfermería	Tepic	0	0	0	0	0	0	0	288	912	1200	288	912	1200					
Médico Cirujano	Unidad Académica de Medicina	Tepic	0	0	0	0	0	0	0	498	569	1067	498	569	1067					
Nutrición	Unidad Académica de Salud Integral	Tepic	0	0	0	0	0	0	0	186	527	713	186	527	713					
Químico Farmacobiólogo	Unidad Académica de Ciencias Químico Biológico y Farmacéuticas	Tepic	0	0	0	0	0	0	0	330	415	745	330	415	745					
Curso complementario de Licenciatura en Terapia Física	Unidad Académica de Salud Integral	Tepic	0	0	0	0	0	0	0	14	16	30	14	16	30					
Control y Computación	Unidad Académica de Ciencias Básicas e Ingenierías	Tepic	0	0	0	0	0	0	0	95	15	110	95	15	110					
Electrónica	Unidad Académica de Ciencias Básicas e Ingenierías	Tepic	0	0	0	0	0	0	0	94	3	97	94	3	97					
Matemáticas	Unidad Académica de Ciencias Básicas e Ingenierías	Tepic	0	0	0	0	0	0	0	41	35	76	41	35	76					
Mecánica	Unidad Académica de Ciencias Básicas e Ingenierías	Tepic	0	0	0	0	0	0	0	170	1	171	170	1	171					
Química	Unidad Académica de Ciencias Básicas e Ingenierías	Tepic	0	0	0	0	0	0	0	54	47	101	54	47	101					
Administración	Unidad Académica de Contaduría y Administración	Tepic	0	0	0	0	0	0	0	415	443	858	415	443	858					
Contaduría	Unidad Académica de Contaduría y Administración	Tepic	0	0	0	0	0	0	0	360	458	818	360	458	818					
Economía	Unidad Académica de Economía	Tepic	0	0	0	0	0	0	0	59	47	106	59	47	106					
Gastronomía	Unidad Académica de Turismo	Tepic	0	0	0	0	0	0	0	79	68	147	79	68	147					
Informática	Unidad Académica de Economía	Tepic	0	0	0	0	0	0	0	82	27	109	82	27	109					
Mercadotecnia	Unidad Académica de Contaduría y Administración	Tepic	0	0	0	0	0	0	0	131	131	262	131	131	262					
Negocios Internacionales	Unidad Académica de Contaduría y Administración	Tepic	0	0	0	0	0	0	0	97	142	239	97	142	239					
Sistemas Computacionales	Unidad Académica de Economía	Tepic	0	0	0	0	0	0	0	122	16	138	122	16	138					
Turismo	Unidad Académica de Turismo	Tepic	0	0	0	0	0	0	0	103	166	269	103	166	269					
Ciencia Política	Unidad Académicas de Ciencias Sociales	Tepic	0	0	0	0	0	0	0	50	47	97	50	47	97					
Ciencias de la Educación	Unidad Académica de Educación y Humanidades	Tepic	0	0	0	0	0	0	0	92	184	276	92	184	276					
Comunicación y Medios	Unidad Académicas de Ciencias Sociales	Tepic	0	0	0	0	0	0	0	240	226	466	240	226	466					
Derecho	Unidad Académica de Derecho	Tepic	0	0	0	0	0	0	0	534	613	1147	534	613	1147					
Filosofía	Unidad Académica de Educación y Humanidades	Tepic	0	0	0	0	0	0	0	27	19	46	27	19	46					
Estudios Coreanos	Unidad Académicas de Ciencias Sociales	Tepic	0	0	0	0	0	0	0	5	18	23	5	18	23					

INFORME DE MATRÍCULA

NOMBRE DE LA INSTITUCIÓN: UNIVERSIDAD AUTÓNOMA DE NAYARIT

FECHA DE CAPTURA: 8 de julio de 2019

Informe Trimestral Reportado			
1*	2*	3*	4*
15-abr-19	15-jul-19	15-oct-19	15-ene-20

Lingüística Aplicada	Unidad Académica de Educación y Humanidades	Tepic	0	0	0	0	0	0	0	29	66	95	29	66	95
Psicología	Unidad Académicas de Ciencias Sociales	Tepic	0	0	0	0	0	0	0	194	513	707	194	513	707
Educación Infantil	Unidad Académica de Educación y Humanidades	Tepic	0	0	0	0	0	0	0	3	124	127	3	124	127
TOTAL			0	0	0	0	0	0	0	5017	6504	11521	5017	6504	11521

ESPECIALIDAD			H	M	Total	H	M	Total	H	M	Total	H	M	Total
Enfermería en Salud Pública, Obstetrica y Neonatal y Pediatría	Unidad Académica de Enfermería	Tepic	0	0	0	0	0	0	1	19	20	1	19	20
Administración y Docencia en Enfermería	Unidad Académica de Enfermería	Tepic	0	0	0	0	0	0	3	16	19	3	16	19
Anestesiología	Unidad Académica de Medicina	Tepic	0	0	0	1	3	4	6	2	8	7	5	12
Cirugía General	Unidad Académica de Medicina	Tepic	0	0	0	3	0	3	4	3	7	7	3	10
Ginecología y obstetrica	Unidad Académica de Medicina	Tepic	0	0	0	1	2	3	3	6	9	4	8	12
Medicina Familiar	Unidad Académica de Medicina	Tepic	0	0	0	8	15	23	19	26	45	27	41	68
Medicina Interna	Unidad Académica de Medicina	Tepic	0	0	0	2	2	4	7	0	7	9	2	11
Pediatría	Unidad Académica de Medicina	Tepic	0	0	0	0	2	2	3	3	6	3	5	8
Urgencias Medico-quirurgicas	Unidad Académica de Medicina	Tepic	0	0	0	7	2	9	8	10	18	15	12	27
Ortodóncia	Unidad Académica de Odontología	Tepic	0	0	0	0	0	0	2	6	8	2	6	8
TOTAL			0	0	0	22	26	48	56	91	147	78	117	195

MAESTRÍA			H	M	Total	H	M	Total	H	M	Total	H	M	Total
Salud Pública	Unidad Académica de Medicina	Tepic	0	0	0	0	0	0	10	16	26	10	16	26
Derecho	Unidad Académica de Derecho	Tepic	0	0	0	0	0	0	5	1	6	5	1	6
Ciencias para el Desarrollo, Sustentabilidad y Turismo	Unidad Académica de Turismo	Tepic	0	0	0	0	0	0	9	9	18	9	9	18
Desarrollo Económico Local	Unidad Académica de Economía	Tepic	0	0	0	0	0	0	8	10	18	8	10	18
TOTAL			0	0	0	0	0	0	32	36	68	32	36	68

DOCTORADO			H	M	Total	H	M	Total	H	M	Total	H	M	Total
Ciencias Sociales	Unidad Académica de Ciencias Sociales y Humanidades	Tepic	0	0	0	0	0	0	6	3	9	6	3	9
Interinstitucional en Derecho	Unidad Académica de Derecho	Tepic	0	0	0	0	0	0	9	3	12	9	3	12
Gestión de las Organizaciones	Unidad Académica de Contaduría y Administración	Tepic	0	0	0	0	0	0	6	5	11	6	5	11
TOTAL			0	0	0	0	0	0	21	11	32	21	11	32
TOTAL DEL CAMPUS			0	0	0	22	26	48	7842	9510	17352	7864	9536	17400

INFORME DE MATRÍCULA

NOMBRE DE LA INSTITUCIÓN: UNIVERSIDAD AUTÓNOMA DE NAYARIT

FECHA DE CAPTURA: 8 de julio de 2019

Informe Trimestral Reportado			
1*	2*	3*	4*
15-abr-19	15-jul-19	15-oct-19	15-ene-20

NOMBRE DEL CAMPUS: Tuxpan														
NIVEL	ESCUELA / FACULTAD / CENTRO / DES	MUNICIPIO	ASPIRANTES			NUEVO INGRESO			MATRÍCULA REINGRESO			MATRÍCULA TOTAL		
Bachillerato	Preparatoria No. 5	Tuxpan	0	0	0	0	0	0	314	247	561	314	247	561
TOTAL			0	0	0	0	0	0	314	247	561	314	247	561
TOTAL DEL CAMPUS			0	0	0	0	0	0	314	247	561	314	247	561

NOMBRE DEL CAMPUS: Xalisco														
NIVEL	ESCUELA / FACULTAD / CENTRO / DES	MUNICIPIO	ASPIRANTES			NUEVO INGRESO			MATRÍCULA REINGRESO			MATRÍCULA TOTAL		
TSU / PA			H	M	Total	H	M	Total	H	M	Total	H	M	Total
Música	Unidad Académica de Artes	Xalisco	0	0	0	0	0	0	10	5	15	10	5	15
TOTAL			0	0	0	0	0	0	10	5	15	10	5	15

LICENCIATURA														
			H	M	Total	H	M	Total	H	M	Total	H	M	Total
Música	Unidad Académica de Artes	Xalisco	0	0	0	0	0	0	67	23	90	67	23	90
Agrónomo	Unidad Académica de Agricultura	Xalisco	0	0	0	0	0	0	251	72	323	251	72	323
Biología	Unidad Académica de Agricultura	Xalisco	0	0	0	0	0	0	62	76	138	62	76	138
TOTAL			0	0	0	0	0	0	380	171	551	380	171	551

MAESTRÍA														
			H	M	Total	H	M	Total	H	M	Total	H	M	Total
Ciencias Biológico Agropecuarias Interinstitucional en Agricultura Protegida	Unidad Académica de Agricultura	Xalisco	0	0	0	0	0	0	17	10	27	17	10	27
	Unidad Académica de Agricultura	Xalisco	0	0	0	0	0	0	0	1	1	0	1	1
TOTAL			0	0	0	0	0	0	17	11	28	17	11	28

DOCTORADO														
			H	M	Total	H	M	Total	H	M	Total	H	M	Total
Clásico en Ciencias Biológico Agropecuarias	Unidad Académica de Agricultura	Xalisco	0	0	0	0	0	0	10	15	25	10	15	25
TOTAL			0	0	0	0	0	0	10	15	25	10	15	25
TOTAL DEL CAMPUS			0	0	0	0	0	0	417	202	619	417	202	619

TOTAL MATRÍCULA ESCOLARIZADA														
			H	M	Total	H	M	Total	H	M	Total	H	M	Total
TOTAL MATRÍCULA ESCOLARIZADA			0	0	0	22	26	48	12179	13773	25952	12201	13799	26000

BA

INFORME DE MATRÍCULA

NOMBRE DE LA INSTITUCIÓN: UNIVERSIDAD AUTÓNOMA DE NAYARIT

FECHA DE CAPTURA: 8 de julio de 2019

Informe Trimestral Reportado			
1*	2*	3*	4*
15-abr-19	15-jul-19	15-oct-19	15-ene-20

MODALIDAD: NO ESCOLARIZADA

NOMBRE DEL CAMPUS: Acaponeta			MATRÍCULA											
NIVEL	ESCUELA / FACULTAD / CENTRO / DES	MUNICIPIO	ASPIRANTES			NUEVO INGRESO			REINGRESO			MATRÍCULA TOTAL		
LICENCIATURA			H	M	Total	H	M	Total	H	M	Total	H	M	Total
Administración	Unidad Académica del Norte del Estado de Nayarit	Acaponeta	0	0	0	0	0	0	32	74	106	32	74	106
Contaduría	Unidad Académica del Norte del Estado de Nayarit	Acaponeta	0	0	0	0	0	0	15	36	51	15	36	51
TOTAL			0	0	0	0	0	0	47	110	157	47	110	157
TOTAL DEL CAMPUS			0	0	0	0	0	0	47	110	157	47	110	157

NOMBRE DEL CAMPUS: Ahuacatlán			MATRÍCULA											
NIVEL	ESCUELA / FACULTAD / CENTRO / DES	MUNICIPIO	ASPIRANTES			NUEVO INGRESO			REINGRESO			MATRÍCULA TOTAL		
LICENCIATURA			H	M	Total	H	M	Total	H	M	Total	H	M	Total
Administración	Unidad Académica de Ahuacatlán	Ahuacatlán	0	0	0	0	0	0	20	27	47	20	27	47
Contaduría	Unidad Académica de Ahuacatlán	Ahuacatlán	0	0	0	0	0	0	10	30	40	10	30	40
Mercadotecnia	Unidad Académica de Ahuacatlán	Ahuacatlán	0	0	0	0	0	0	5	6	11	5	6	11
TOTAL			0	0	0	0	0	0	35	63	98	35	63	98
TOTAL DEL CAMPUS			0	0	0	0	0	0	35	63	98	35	63	98

NOMBRE DEL CAMPUS: Ixtlán del Río			MATRÍCULA											
NIVEL	ESCUELA / FACULTAD / CENTRO / DES	MUNICIPIO	ASPIRANTES			NUEVO INGRESO			REINGRESO			MATRÍCULA TOTAL		
LICENCIATURA			H	M	Total	H	M	Total	H	M	Total	H	M	Total
Informática	Unidad Académica de Economía	Ixtlán del Río	0	0	0	0	0	0	12	9	21	12	9	21
TOTAL			0	0	0	0	0	0	12	9	21	12	9	21
TOTAL DEL CAMPUS			0	0	0	0	0	0	12	9	21	12	9	21

NOMBRE DEL CAMPUS: Tepic			MATRÍCULA											
NIVEL	ESCUELA / FACULTAD / CENTRO / DES	MUNICIPIO	ASPIRANTES			NUEVO INGRESO			REINGRESO			MATRÍCULA TOTAL		
MEDIA SUPERIOR			H	M	Total	H	M	Total	H	M	Total	H	M	Total
Bachillerato	Preparatoria No. 14	Tepic	0	0	0	0	0	0	121	170	291	121	170	291
TOTAL			0	0	0	0	0	0	121	170	291	121	170	291

el

INFORME DE MATRÍCULA

NOMBRE DE LA INSTITUCIÓN: UNIVERSIDAD AUTÓNOMA DE NAYARIT

FECHA DE CAPTURA: 8 de julio de 2019

Informe Trimestral Reportado			
1*	2*	3*	4*
15-abr-19	15-jul-19	15-oct-19	15-ene-20


TSU / PA			H	M	Total	H	M	Total	H	M	Total	H	M	Total
Animación Turística y Sociocultural	Unidad Académica de Turismo	Tepic	0	0	0	0	0	0	2	2	4	2	2	4
Puericultura	Unidad Académica de Ciencias Sociales y Humanidades	Tepic	0	0	0	0	0	0	0	1	1	0	1	1
TOTAL			0	0	0	0	0	0	2	3	5	2	3	5

LICENCIATURA			H	M	Total	H	M	Total	H	M	Total	H	M	Total
Administración	Unidad Académica de Contaduría y Administración	Tepic	0	0	0	0	0	0	82	139	221	82	139	221
Contaduría	Unidad Académica de Contaduría y Administración	Tepic	0	0	0	0	0	0	89	201	290	89	201	290
Economía	Unidad Académica de Economía	Tepic	0	0	0	0	0	0	1	1	2	1	1	2
Mercadotecnia	Unidad Académica de Contaduría y Administración	Tepic	0	0	0	0	0	0	27	30	57	27	30	57
Ciencias de la Educación	Unidad Académica de Educación y Humanidades	Tepic	0	0	0	0	0	0	32	78	110	32	78	110
Derecho	Unidad Académica de Derecho	Tepic	0	0	0	0	0	0	274	359	633	274	359	633
Administración Pública	Centro Especializado de Educación Virtual	Tepic	0	0	0	0	0	0	12	18	30	12	18	30
Gestión Empresarial	Centro Especializado de Educación Virtual	Tepic	0	0	0	0	0	0	22	32	54	22	32	54
TOTAL			0	0	0	0	0	0	539	858	1397	539	858	1397

MAESTRÍA			H	M	Total	H	M	Total	H	M	Total	H	M	Total
Ciencias Administrativas	Unidad Académica de Contaduría y Administración	Tepic	0	0	0	0	0	0	19	20	39	19	20	39
Finanzas	Unidad Académica de Contaduría y Administración	Tepic	0	0	0	0	0	0	17	21	38	17	21	38
Impuestos	Unidad Académica de Contaduría y Administración	Tepic	0	0	0	0	0	0	7	9	16	7	9	16
TOTAL			0	0	0	0	0	0	43	50	93	43	50	93
TOTAL DEL CAMPUS			0	0	0	0	0	0	705	1081	1786	705	1081	1786

NOMBRE DEL CAMPUS: Xalisco			ASPIRANTES						MATRÍCULA					
NIVEL	ESCUELA / FACULTAD / CENTRO / DES	MUNICIPIO	ASPIRANTES			NUEVO INGRESO			REINGRESO			MATRÍCULA TOTAL		
LICENCIATURA			H	M	Total	H	M	Total	H	M	Total	H	M	Total
Agrónomo	Área de Ciencias Biológico Agropecuarias y Pesqueras	Xalisco	0	0	0	0	0	0	101	34	135	101	34	135
TOTAL			0	0	0	0	0	0	101	34	135	101	34	135
TOTAL DEL CAMPUS			0	0	0	0	0	0	101	34	135	101	34	135
TOTAL MATRÍCULA NO ESCOLARIZADA			0	0	0	0	0	0	900	1297	2197	900	1297	2197
TOTAL MATRÍCULA INSTITUCIÓN			0	0	0	22	26	48	13079	15070	28149	13101	15096	28197


 NOMBRE Y FIRMA DE LA SECRETARÍA DE DOCENCIA
 Dra. Norma Liliana Galván Meza


 NOMBRE Y FIRMA DEL RESPONSABLE DE LA UNIDAD DE DESARROLLO INSTITUCIONAL
 M.E.G.C. Aldo A. Zea Verdin