



T-19-3646.

DJR
10.2

Ciudad Juárez, Chihuahua a 10 de Julio del 2019
Oficio No. 209/19 Rectoría

ART. 38, 2da. fracción 2019
Presento todos los fracs

Dra. Carmen Enedina Rodríguez Armenta
Dirección General de Educación Superior Universitaria
SECRETARÍA DE EDUCACIÓN PÚBLICA

Presente. -

Sirva este medio para saludarle cordialmente, asimismo con fundamento a lo establecido en el Convenio de Apoyo Financiero y en términos del Artículo 38 Fracción I II III IV V del Decreto PRESUPUESTO DE EGRESOS DE LA FEDERACIÓN PARA EL EJERCICIO FISCAL 2019, me permito anexar el informe correspondiente al 2do. Trimestre sobre el uso y destino de los recursos federales autorizados.

No omito reiterar nuestro compromiso en la entrega de los informes en los plazos establecidos, lo cual nos permitirá coadyuvar en el cumplimiento a las disposiciones normativas establecidas para el control y seguimiento de estos fondos.

Sin otro particular, me es grato reiterarle mi atenta y distinguida consideración.

Atentamente
Por una Vida Científica
Por una Ciencia Vital

S. E. P.
SUBSECRETARÍA DE EDUCACIÓN SUPERIOR
RECIBIDO
A. RUIZ
12 JUL. 2019
19:55 hrs
DIRECCIÓN GENERAL DE EDUCACIÓN SUPERIOR UNIVERSITARIA
DIRECCIÓN DE SUBSIDIO A UNIVERSIDADES

Mtro. Juan Ignacio Camargo Nassar
RECTOR

17:22
S. E. P. OS 24
SUBSECRETARÍA DE EDUCACIÓN SUPERIOR
RECIBIDO
12 JUL 2019
DIRECCIÓN GENERAL DE EDUCACIÓN SUPERIOR UNIVERSITARIA

C.p.p. Lic. Jaime Chapa Benítez, Encargado de la Dirección de Subsidio a Universidades/DGESU. - Para su conocimiento GSM/

RECIBÍ
15 JUL 2019
13 hrs.
Lilia Saavedra Trejo

Rectoría

UNIVERSIDAD AUTÓNOMA DE CIUDAD JUÁREZ

193697

DESTINO DE LOS RECURSOS FEDERALES QUE RECIBEN UNIVERSIDADES E INSTITUCIONES DE EDUCACIÓN MEDIA SUPERIOR Y SUPERIOR.

En términos del artículo 38, fracción I del Decreto de Presupuesto de Egresos de la Federación para el Ejercicio Fiscal 2019.

Programas y cumplimiento de metas.

La información presentada es acumulada al periodo que se reporta.

Enero-Diciembre 2019.

Fracción I

Nombre de la Universidad	Programas PEF/2019	* M E S U A L E S	PRIMER TRIMESTRE DEL 2019			NOTA	SEGUNDO TRIMESTRE DEL 2019			NOTA	TERCER TRIMESTRE DEL 2019			NOTA	CUARTO TRIMESTRE DEL 2019			NOTA
			LOS PROGRAMAS A LOS QUE SE DESTINEN LOS RECURSOS FEDERALES (MILES DE PESOS)				LOS PROGRAMAS A LOS QUE SE DESTINEN LOS RECURSOS FEDERALES (MILES DE PESOS)				LOS PROGRAMAS A LOS QUE SE DESTINEN LOS RECURSOS FEDERALES (MILES DE PESOS)				LOS PROGRAMAS A LOS QUE SE DESTINEN LOS RECURSOS FEDERALES (MILES DE PESOS)			
			Enero	Febrero	Marzo		Abril	Mayo	Junio		Julio	Agosto	Septiembre		Octubre	Noviembre	Diciembre	
U. A. de Ciudad Juárez	SUBSIDIOS FEDERALES PARA ORGANISMOS DESCENTRALIZADOS ESTATALES U006	A	0.00	236,744.00	338,694.00		411,366.00	484,038.00	611,082.00		611,082.00	611,082.00	611,082.00		611,082.00	611,082.00	611,082.00	
		R/M	0.00	236,744.00	101,950.00		72,672.00	72,672.00	127,044.00		0.00	0.00	0.00		0.00	0.00	0.00	
V V V	CARRERA DOCENTE U040	A	0.00	0.00	0.00		0.00	0.00	0.00		0.00	0.00	0.00		0.00	0.00	0.00	
		R/M	0.00	0.00	0.00		0.00	0.00	0.00		0.00	0.00	0.00		0.00	0.00	0.00	
V V V	APOYOS A CENTROS Y ORGANIZACIONES DE EDUCACIÓN U080	A	0.00	0.00	0.00		0.00	0.00	0.00		0.00	0.00	0.00		0.00	0.00	0.00	
		R/M	0.00	0.00	0.00		0.00	0.00	0.00		0.00	0.00	0.00		0.00	0.00	0.00	
V V V	100 UNIVERSIDADES BENITO JUÁREZ U083	A	0.00	0.00	0.00		0.00	0.00	0.00		0.00	0.00	0.00		0.00	0.00	0.00	
		R/M	0.00	0.00	0.00		0.00	0.00	0.00		0.00	0.00	0.00		0.00	0.00	0.00	
V V V	PROGRAMA PARA EL DESARROLLO PROFESIONAL DOCENTE (PRODEP) S247	A	0.00	0.00	0.00		0.00	0.00	0.00		0.00	0.00	0.00		0.00	0.00	0.00	
		R/M	0.00	0.00	0.00		0.00	0.00	0.00		0.00	0.00	0.00		0.00	0.00	0.00	
V V V	PROGRAMA FORTALECIMIENTO DE LA CALIDAD EDUCATIVA (PFCE) S267	A	0.00	0.00	0.00		0.00	20,880.76	20,880.76		20,880.76	20,880.76	20,880.76		20,880.76	20,880.76	20,880.76	
		R/M	0.00	0.00	0.00		0.00	20,880.76	0.00		0.00	0.00	0.00		0.00	0.00	0.00	
V V V	AAA	A	0.00	0.00	0.00		0.00	0.00	0.00		0.00	0.00	0.00		0.00	0.00	0.00	
		R/M	0.00	0.00	0.00		0.00	0.00	0.00		0.00	0.00	0.00		0.00	0.00	0.00	
V V V	BBB	A	0.00	0.00	0.00		0.00	0.00	0.00		0.00	0.00	0.00		0.00	0.00	0.00	
		R/M	0.00	0.00	0.00		0.00	0.00	0.00		0.00	0.00	0.00		0.00	0.00	0.00	
SUMA DEL MES			0.00	236,744.00	101,950.00		72,672.00	93,552.76	127,044.00		0.00	0.00	0.00		0.00	0.00	0.00	
SUMAS ACUMULADAS			0.00	236,744.00	338,694.00		411,366.00	504,918.76	631,962.76		631,962.76	631,962.76	631,962.76		631,962.76	631,962.76	631,962.76	
ACUMULADO DEL TRIMESTRE					338,694.00			293,268.76			0.00		0.00				0.00	

MTRO. GERARDO SANDOVAL MONTES
TESORERO GENERAL / DIRECTOR ADMÓN FINZ

MTRA. MA. ESTHER MEARS DELGADO
DIRECTOR DE PLANEACIÓN

MTRO. JUAN IGNACIO CAMARGO NASSAR
RECTOR

RECURSOS FEDERALES QUE SE RECIBIERON INCLUYENDO SUBSIDIOS EXTRAORDINARIOS, EN EL ARTICULO 38/2019 PEF DEL PRESENTE EJERCICIO, PRESENTARSE EN LAS FRACCIONES I, II Y III, ASÍ MISMO EL ÓRGANO DE CONTROL INTERNO DE LA INSTITUCIÓN SERÁ EL RESPONSABLE DE INFORMAR AL C. RECTOR(A) QUE SEA CORRECTA LA INFORMACIÓN RELATIVA AL DESARROLLO DE ESTE PROGRAMA DE LOS FONDOS DE LOS RECURSOS ASIGNADOS PEF EN EL PRESENTE EJERCICIO.

A = Acumulado
R/M = Recursos Federales Mensuales (Subsidios Ordinario y Extraordinarios 2019)

RECURSOS FEDERALES QUE RECIBEN UNIVERSIDADES E INSTITUCIONES DE EDUCACIÓN MEDIA SUPERIOR Y SUPERIOR

Costo de la plantilla de personal

En términos del artículo 38, fracción II del Decreto de Presupuesto de Egresos de la Federación para el Ejercicio Fiscal 2019

La información presentada es acumulada al periodo que se reporta

Periodo de Abril - Junio / 2019

Fracción II										SEGUNDO TRIMESTRE 2019				
Universidad / Institución	Estructura de la Plantilla									Costo total de la plantilla (Pesos)				
	Categoría	Tipo de personal	Costo unitario bruto (pesos)			Número de plazas			Responsabilidad laboral	Ubicación	Abril	Mayo	Junio	Acumulado Abril a Junio
			Abril	Mayo	Junio	Abril	Mayo	Junio						
U. A. de Ciudad Juárez	A1-01 Total OFICIAL ADMINISTRATIVO	ADMINISTRATIVO	5,972.50	6,062.12	6,072.50	9	7	4		U A DE CIUDAD JUAREZ	53,753	42,435	27,800	124,077
√√√	A2-02 Total OFICIAL ADMINISTRATIVO	ADMINISTRATIVO	6,978.80	7,239.58	7,978.80	90	85	90		U A DE CIUDAD JUAREZ	627,912	615,384	786,703	2,032,980
√√√	A3-01 Total AUXILIAR ADMINISTRATIVO	ADMINISTRATIVO	5,022.90	6,470.23	5,022.90	5	4	7		U A DE CIUDAD JUAREZ	25,115	25,881	35,160	86,156
√√√	A5-01 Total SECRETARIA	ADMINISTRATIVO	4,853.90	4,853.00	5,058.90	27	30	35		U A DE CIUDAD JUAREZ	125,655	139,617	168,062	463,334
√√√	A5-02 Total SECRETARIA	ADMINISTRATIVO	6,666.90	6,891.97	6,666.90	125	130	131		U A DE CIUDAD JUAREZ	833,363	895,956	873,384	2,602,683
√√√	AA-01 Total INTENDENTE	ADMINISTRATIVO	6,120.86	6,120.86	6,120.86	48	49	49		U A DE CIUDAD JUAREZ	294,089	300,216	300,216	894,522
√√√	AA1-1 Total INTENDENTE	ADMINISTRATIVO	5,867.70	5,968.70	5,968.70	2	1	2		U A DE CIUDAD JUAREZ	11,735	5,990	11,997	29,732
√√√	AA1-2 Total INTENDENTE	ADMINISTRATIVO	5,351.10	5,587.65	5,494.10	279	280	271		U A DE CIUDAD JUAREZ	1,492,057	1,504,542	1,488,001	4,546,400
√√√	AA1-3 Total INTENDENTE	ADMINISTRATIVO	7,658.70	7,066.69	7,958.70	20	25	30		U A DE CIUDAD JUAREZ	153,174	199,025	238,761	591,800
√√√	AA2-3 Total VIGILANTE NUEVO TABULADOR	ADMINISTRATIVO	7,071.30	7,383.82	7,351.30	115	117	120		U A DE CIUDAD JUAREZ	613,200	663,607	682,156	2,559,262
√√√	AB-01 Total	ADMINISTRATIVO	5,374.04	6,212.64	6,274.04	69	73	81		U A DE CIUDAD JUAREZ	370,809	672,523	508,197	1,551,529
√√√	EG-01 Total ENFERMERA GENERAL TITULADA	ADMINISTRATIVO	8,729.40	9,021.90	8,729.40	9	10	13		U A DE CIUDAD JUAREZ	78,565	90,210	113,482	282,266
√√√	EO3-2 Total OFICIAL MANTENIMIENTO	ADMINISTRATIVO	5,351.10	5,587.65	5,851.10	42	55	61		U A DE CIUDAD JUAREZ	224,746	307,321	356,917	889,064
√√√	ET111 Total OFICIAL DE TRANSPORTE FORANEO	ADMINISTRATIVO	5,463.50	5,704.95	5,963.50	6	6	8		U A DE CIUDAD JUAREZ	32,781	34,230	47,708	114,719
√√√	ET121 Total BIBLIOTECARIO	ADMINISTRATIVO	6,007.50	6,208.80	6,007.50	5	5	6		U A DE CIUDAD JUAREZ	30,038	31,044	36,045	97,127
√√√	ET122 Total BIBLIOTECARIO	ADMINISTRATIVO	7,911.60	8,204.66	8,811.60	10	10	13		U A DE CIUDAD JUAREZ	79,116	82,047	114,551	275,713
√√√	ET2-2 Total LABORATORISTA	ADMINISTRATIVO	7,850.90	7,923.44	8,502.20	19	22	25		U A DE CIUDAD JUAREZ	145,367	174,316	212,555	532,238
√√√	ET2-3 Total LABORATORISTA	ADMINISTRATIVO	10,980.00	11,356.18	11,331.80	20	22	29		U A DE CIUDAD JUAREZ	219,600	249,836	328,622	798,058
√√√	ET3-1 Total TECNICO	ADMINISTRATIVO	8,582.10	8,851.54	9,251.66	18	18	23		U A DE CIUDAD JUAREZ	154,478	159,328	212,788	526,594
√√√	ET4-1 Total TECNICO	ADMINISTRATIVO	6,303.90	6,555.90	7,427.26	49	49	45		U A DE CIUDAD JUAREZ	308,891	321,239	334,227	964,357
√√√	ET4-2 Total TECNICO	ADMINISTRATIVO	6,974.40	7,275.49	7,912.50	38	38	38		U A DE CIUDAD JUAREZ	265,027	276,469	300,675	842,171
√√√	ET910 Total PRENSISTA	ADMINISTRATIVO	6,577.20	6,867.64	7,589.90	3	3	3		U A DE CIUDAD JUAREZ	19,732	20,603	22,770	63,104
√√√	ET912 Total DISEÑO Y FORMATOS	ADMINISTRATIVO	9,504.90	9,873.95	9,583.52	10	10	14		U A DE CIUDAD JUAREZ	95,049	98,740	134,169	327,958
√√√	ET9-5 Total PROFESIONAL	ADMINISTRATIVO	8,843.70	9,234.55	9,116.20	4	4	6		U A DE CIUDAD JUAREZ	35,375	36,938	54,607	127,010
√√√	ET9-6 Total PRENSISTA OFSSET	ADMINISTRATIVO	7,495.50	7,826.65	8,970.50	15	15	21		U A DE CIUDAD JUAREZ	112,433	117,400	188,381	418,213
√√√	ET9-8 Total TECNICO CAPTURISTA	ADMINISTRATIVO	8,561.40	8,903.06	8,776.20	5	5	6		U A DE CIUDAD JUAREZ	42,807	44,515	52,657	139,980
√√√	MG102 Total	ADMINISTRATIVO	22,175.40	22,918.20	26,035.30	5	6	6		U A DE CIUDAD JUAREZ	110,877	137,500	159,812	408,189
√√√	O2-02 Total	ADMINISTRATIVO	4,308.90	5,861.80	5,648.90	12	12	13		U A DE CIUDAD JUAREZ	51,707	70,342	73,436	195,484
√√√	OFA-1 Total	ADMINISTRATIVO	6,319.50	6,598.70	7,370.60	7	7	7		U A DE CIUDAD JUAREZ	44,237	46,192	51,594	142,022

√√√	OFA-2 Total	ADMINISTRATIVO	5,889.80	5,041.08	7,029.44	38	38	38	U A DE CIUDAD JUAREZ	216,212	225,760	267,110	709,091
√√√	P1-02 Total PROFESIONAL	ADMINISTRATIVO	7,504.50	7,767.35	7,035.48	19	19	21	U A DE CIUDAD JUAREZ	142,586	147,580	160,345	450,510
√√√	P1-05 Total PROFESIONAL	ADMINISTRATIVO	9,318.50	9,665.08	9,807.13	36	38	38	U A DE CIUDAD JUAREZ	335,466	387,273	374,951	1,077,690
√√√	P1-06 Total PROFESIONAL	ADMINISTRATIVO	8,343.00	8,729.32	9,932.00	120	120	125	U A DE CIUDAD JUAREZ	1,001,288	1,047,518	1,241,500	3,290,286
√√√	P1-08 Total PROFESIONAL	ADMINISTRATIVO	10,064.40	11,424.69	11,427.15	85	85	85	U A DE CIUDAD JUAREZ	931,074	971,124	971,308	2,874,406
√√√	P1-14 Total PROFESIONAL	ADMINISTRATIVO	12,003.00	12,413.12	13,225.85	85	85	85	U A DE CIUDAD JUAREZ	1,020,332	1,055,115	1,124,107	3,100,644
√√√	P1-22 Total PROFESIONAL	ADMINISTRATIVO	5,468.78	6,387.55	4,481.25	20	20	22	U A DE CIUDAD JUAREZ	109,375	127,751	98,588	335,714
√√√	P1-23 Total PROFESIONAL	ADMINISTRATIVO	11,449.50	11,846.79	11,949.70	10	10	12	U A DE CIUDAD JUAREZ	114,495	118,468	143,306	376,359
√√√	P1-26 Total PROFESIONAL	ADMINISTRATIVO	16,750.20	17,657.07	18,708.78	29	32	32	U A DE CIUDAD JUAREZ	485,750	565,055	508,616	1,049,427
√√√	P1-31 Total PROFESIONAL	ADMINISTRATIVO	14,316.00	15,156.28	15,048.71	35	37	40	U A DE CIUDAD JUAREZ	501,060	590,782	601,948	1,693,791
√√√	P1-35 Total PROFESIONAL	ADMINISTRATIVO	8,750.40	9,043.50	9,381.91	15	18	18	U A DE CIUDAD JUAREZ	131,256	162,783	168,874	462,913
√√√	P1-36 Total PROFESIONAL	ADMINISTRATIVO	7,365.00	7,611.80	8,260.10	9	9	12	U A DE CIUDAD JUAREZ	66,285	68,504	99,121	233,911
√√√	P1-44 Total PROFESIONAL	ADMINISTRATIVO	15,839.10	16,699.84	17,596.52	75	77	79	U A DE CIUDAD JUAREZ	1,187,933	1,285,888	1,300,125	3,863,945
√√√	P1-47 Total PROFESIONAL	ADMINISTRATIVO	14,770.50	15,756.79	15,839.12	12	14	14	U A DE CIUDAD JUAREZ	177,246	220,595	221,748	619,589
√√√	P1-48 Total PROFESIONAL	ADMINISTRATIVO	8,871.00	9,175.67	9,188.32	35	35	39	U A DE CIUDAD JUAREZ	310,506	321,148	358,344	989,000
√√√	P1-49 Total PROFESIONAL	ADMINISTRATIVO	22,175.40	23,002.80	24,073.56	82	88	90	U A DE CIUDAD JUAREZ	1,818,383	2,024,246	2,166,620	6,009,250
√√√	P1-51 Total PROFESIONAL	ADMINISTRATIVO	17,738.70	18,333.00	19,648.52	69	69	72	U A DE CIUDAD JUAREZ	1,223,970	1,264,977	1,414,693	3,903,640
√√√	P1-54 Total PROFESIONAL	ADMINISTRATIVO	24,960.60	25,897.90	26,240.00	10	10	12	U A DE CIUDAD JUAREZ	249,906	258,979	314,880	823,765
√√√	P1-59 Total PROFESIONAL	ADMINISTRATIVO	26,070.30	28,694.98	28,694.98	15	11	18	U A DE CIUDAD JUAREZ	391,055	315,645	516,510	1,223,209
√√√	P1-62 Total PROFESIONAL	ADMINISTRATIVO	10,681.79	13,588.84	12,681.79	22	23	23	U A DE CIUDAD JUAREZ	234,999	312,543	291,681	839,224
√√√	P1-73 Total PROFESIONAL	ADMINISTRATIVO	9,836.26	14,074.50	15,123.28	8	8	8	U A DE CIUDAD JUAREZ	78,600	112,596	120,686	312,272
√√√	P1-74 Total PROFESIONAL	ADMINISTRATIVO	10,197.30	10,539.00	13,618.20	5	5	9	U A DE CIUDAD JUAREZ	50,987	52,665	122,564	226,245
√√√	P1-78 Total PROFESIONAL	ADMINISTRATIVO	28,571.10	29,528.10	29,813.01	9	11	12	U A DE CIUDAD JUAREZ	257,140	324,809	357,767	939,716
√√√	P1-79 Total PROFESIONAL	ADMINISTRATIVO	13,833.60	14,297.10	15,965.04	16	18	20	U A DE CIUDAD JUAREZ	221,338	257,348	319,901	798,586
√√√	P1-88 Total PROFESIONAL	ADMINISTRATIVO	18,708.80	19,834.49	20,960.58	18	18	20	U A DE CIUDAD JUAREZ	336,722	357,021	419,812	1,113,555
√√√	P1-87 Total PROFESIONAL	ADMINISTRATIVO	32,969.40	35,898.01	36,499.18	10	10	11	U A DE CIUDAD JUAREZ	329,694	358,080	401,491	1,090,165
√√√	TAB-1 Total TECNICO	ADMINISTRATIVO	7,996.82	7,778.72	8,996.82	3	2	4	U A DE CIUDAD JUAREZ	23,960	15,557	35,987	75,535
√√√	TR-01 Total TRABAJADOR RU	ADMINISTRATIVO	7,010.20	7,383.82	7,810.20	10	8	9	U A DE CIUDAD JUAREZ	70,102	59,071	70,292	199,464
√√√	TR-02 Total TRABAJADOR RU	ADMINISTRATIVO	8,001.60	9,829.10	9,974.83	2	1	2	U A DE CIUDAD JUAREZ	16,003	9,829	10,650	45,782
√√√	TR-04 Total TRABAJADOR RU	ADMINISTRATIVO	17,505.00	17,505.00	21,505.85	2	1	2	U A DE CIUDAD JUAREZ	35,010	17,505	43,012	95,527
√√√	TS-02 Total TRABAJADORA SOCIAL	ADMINISTRATIVO	7,573.30	7,993.50	8,594.30	10	8	15	U A DE CIUDAD JUAREZ	75,733	63,948	128,915	268,596
√√√	HON1D Total HONORARIOS	DOCENTE	7,957.89	7,957.89	9,545.75	9	6	22	U A DE CIUDAD JUAREZ	71,621	47,747	210,007	329,375
√√√	HON1L Total HONORARIOS	DOCENTE	7,943.10	8,725.03	9,239.05	480	476	484	U A DE CIUDAD JUAREZ	3,812,688	4,153,115	4,471,700	12,437,503
√√√	HON1M Total HONORARIOS	DOCENTE	7,564.70	9,776.80	15,539.39	252	252	253	U A DE CIUDAD JUAREZ	1,906,303	2,463,754	3,031,465	8,301,522
√√√	P1-53 Total PROFESIONAL	DOCENTE	21,615.56	23,490.00	22,724.05	70	69	75	U A DE CIUDAD JUAREZ	1,513,089	1,620,810	1,704,304	4,838,203
√√√	P1-65 Total PROFESIONAL	DOCENTE	13,618.20	14,074.50	14,212.08	59	44	82	U A DE CIUDAD JUAREZ	803,474	619,278	1,165,391	2,588,142
√√√	PAA-1 Total ASIGNATURA	DOCENTE	9,607.82	10,575.90	9,940.28	36	40	44	U A DE CIUDAD JUAREZ	345,881	423,036	437,372	1,206,290

√√√	PAA-P Total TC PI ASOCIADO "A"	DOCENTE	7,870.38	9,826.73	16,910.35	2	2	2	U A DE CIUDAD JUAREZ	15,741	19,653	33,839	69,233
√√√	PAB-1 Total TC PI ASOCIADO "B"	DOCENTE	18,708.80	24,940.18	19,333.50	5	5	5	U A DE CIUDAD JUAREZ	93,534	124,701	96,668	314,902
√√√	PAC-1 Total TC PI ASOCIADO "C"	DOCENTE	19,302.04	31,131.67	21,573.90	3	3	3	U A DE CIUDAD JUAREZ	57,906	93,395	64,722	216,023
√√√	PTA-1 Total MT PI TITULAR "A"	DOCENTE	22,563.80	33,702.63	24,985.50	290	290	293	U A DE CIUDAD JUAREZ	6,543,502	9,773,762	7,320,752	23,638,015
√√√	PTA-P Total MT PI TITULAR "A"	DOCENTE	11,728.55	13,545.10	12,726.55	3	2	5	U A DE CIUDAD JUAREZ	35,180	27,000	63,633	125,903
√√√	PTB-1 Total MT PI TITULAR "B"	DOCENTE	30,571.10	34,502.16	32,209.69	100	100	100	U A DE CIUDAD JUAREZ	3,240,537	3,657,220	3,423,768	10,321,533
√√√	PTC-1 Total MT PI TITULAR "C"	DOCENTE	30,795.72	34,393.27	34,970.40	450	470	451	U A DE CIUDAD JUAREZ	14,042,846	16,164,837	15,771,650	45,979,334
√√√	PTE-1 Total MT PI TITULAR "E1"	DOCENTE	39,660.00	37,416.60	38,708.30	2	2	2	U A DE CIUDAD JUAREZ	79,322	74,833	77,417	231,572
√√√	PTE-2 Total MT PI TITULAR "E2"	DOCENTE	40,450.80	50,091.60	40,450.80	2	2	2	U A DE CIUDAD JUAREZ	80,902	100,183	80,902	261,986
√√√	PTE-3 Total MT PI TITULAR "E3"	DOCENTE	57,508.74	58,915.12	59,491.80	2	2	2	U A DE CIUDAD JUAREZ	115,017	117,830	118,984	351,831
√√√	PTE-E Total MT PI TITULAR "EE"	DOCENTE	59,511.90	67,890.00	59,511.90	2	2	2	U A DE CIUDAD JUAREZ	119,024	135,780	119,024	373,828
√√√	DC102 Total DIRECTOR GENERAL ADMINISTRATIVO	MANDOS MEDIOS Y SI	45,613.50	63,227.00	45,613.50	5	5	5	U A DE CIUDAD JUAREZ	228,068	316,135	228,068	772,270
√√√	JA101 Total JEFE DEPARTAMENTO ACADEMICO	MANDOS MEDIOS Y SI	40,024.18	68,048.36	40,024.18	5	5	5	U A DE CIUDAD JUAREZ	200,121	340,242	200,121	740,484
√√√	JDA-1 Total JEFATURA ADMINISTRATIVA	MANDOS MEDIOS Y SI	10,992.30	35,494.54	24,073.22	50	50	50	U A DE CIUDAD JUAREZ	999,615	1,774,727	1,203,661	3,978,003
√√√	JDA11 Total JEFATURA DEPARTAMENTO A	MANDOS MEDIOS Y SI	30,374.40	56,830.00	43,229.10	10	10	10	U A DE CIUDAD JUAREZ	393,744	568,300	432,291	1,394,335
√√√	JDB-1 Total JEFE DEPARTAMENTO B	MANDOS MEDIOS Y SI	18,408.60	31,291.80	22,175.22	35	38	38	U A DE CIUDAD JUAREZ	644,301	1,189,088	842,658	2,676,048
√√√	JDB11 Total JEFE DEPARTAMENTO	MANDOS MEDIOS Y SI	35,125.20	50,827.22	48,992.40	25	26	26	U A DE CIUDAD JUAREZ	878,130	1,321,598	1,273,802	3,473,440
√√√	JDC-1 Total COORDINADOR DE SERVICIOS	MANDOS MEDIOS Y SI	16,910.70	27,639.23	17,819.62	23	23	25	U A DE CIUDAD JUAREZ	388,946	635,702	445,490	1,470,139
√√√	JDC11 Total JEFE DEPARTAMENTO C	MANDOS MEDIOS Y SI	31,154.40	43,229.06	50,895.69	39	32	32	U A DE CIUDAD JUAREZ	1,215,022	1,383,330	1,628,662	4,227,014
√√√	JDD-1 Total JEFE DEPARTAMENTO D	MANDOS MEDIOS Y SI	15,061.80	25,870.27	24,073.32	25	25	23	U A DE CIUDAD JUAREZ	376,545	646,757	553,686	1,576,988
√√√	JDD-3 Total JEFE DEPARTAMENTO D3	MANDOS MEDIOS Y SI	15,762.90	17,825.80	16,772.90	9	9	9	U A DE CIUDAD JUAREZ	141,866	160,432	150,956	453,254
√√√	JDE-1 Total	MANDOS MEDIOS Y SI	14,213.20	15,983.42	15,982.40	15	19	19	U A DE CIUDAD JUAREZ	213,108	303,685	303,666	820,549
√√√	JDE-2 Total JEFE DEPARTAMENTO E2	MANDOS MEDIOS Y SI	14,167.30	22,381.80	22,381.80	4	5	5	U A DE CIUDAD JUAREZ	56,669	111,609	111,609	280,487
√√√	JDF-1 Total JEFE DEPARTAMENTO ADMINISTRATIVO	MANDOS MEDIOS Y SI	13,938.50	18,717.60	14,230.20	9	9	12	U A DE CIUDAD JUAREZ	125,447	168,458	170,762	464,667
√√√	SD-01 Total SUBDIRECTOR	MANDOS MEDIOS Y SI	22,019.40	28,997.29	23,468.54	35	40	47	U A DE CIUDAD JUAREZ	770,679	1,159,891	1,104,431	3,035,002
√√√	SD-02 Total SUBDIRECTOR	MANDOS MEDIOS Y SI	24,662.40	32,890.49	24,807.26	32	33	36	U A DE CIUDAD JUAREZ	789,197	1,085,386	893,061	2,767,644
√√√	SD101 Total SUBDIRECTOR	MANDOS MEDIOS Y SI	48,992.40	68,109.85	58,229.10	21	30	34	U A DE CIUDAD JUAREZ	1,028,840	2,043,206	1,911,769	4,983,925
√√√	SD102 Total SUBDIRECTOR	MANDOS MEDIOS Y SI	48,992.40	73,278.80	58,992.40	15	15	18	U A DE CIUDAD JUAREZ	734,888	1,099,182	1,061,863	2,895,931
										61,059,895.25	74,600,807.03	74,323,206.92	209,983,909.20

2do. TRIMESTRE DE ABRIL A JUNIO DE 2010 (MILES PESOS) 209,983.01

ACUMULADO A JUNIO 2019 471,083.11

DESTINO DE LOS RECURSOS FEDERALES QUE RECIBEN UNIVERSIDADES E INSTITUCIONES DE EDUCACIÓN MEDIA SUPERIOR Y SUPERIOR

En términos del artículo 38, fracción III, del Decreto de Presupuesto de Egresos de la Federación para el Ejercicio Fiscal 2019

Desglose del gasto corriente de operación

La información presentada es acumulada al periodo que se reporta

Abril - Junio 2019

Fracción III										SEGUNDO TRIMESTRE 2019			
Universidad / Institución	Programa	Materiales y Suministros			Servicios Generales			Otros			ACUMULADO A JUNIO 2019		
		ABRIL	MAYO	JUNIO	ABRIL	MAYO	JUNIO	ABRIL	MAYO	JUNIO	Enero-Abril	Enero-Mayo	Enero-Junio
U. A. de Ciudad Juárez	SUBSIDIOS FEDERALES PARA ORGANISMOS DESCENTRALIZADOS ESTATALES U006	4,160.27	4,160.27	4,160.27	14,560.95	14,560.95	14,560.95	2,080.14	2,080.14	2,080.14	98,396.16	119,197.52	139,998.89
√ √ √	CARRERA DOCENTE U040							0.00	0.00	0.00	0.00	0.00	0.00
√ √ √	APOYOS A CENTROS Y ORGANIZACIONES DE EDUCACIÓN U080							0.00	0.00	0.00	0.00	0.00	0.00
√ √ √	100 UNIVERSIDADES BENITO JUÁREZ U083							0.00	0.00	0.00	0.00	0.00	0.00
√ √ √	PROGRAMA PARA EL DESARROLLO PROFESIONAL DOCENTE (PRODEP) S247							0.00	0.00	0.00	0.00	0.00	0.00
√ √ √	PROGRAMA FORTALECIMIENTO DE LA CALIDAD EDUCATIVA (PFCE) S267							0.00	20,880.76	0.00	0.00	20,880.76	20,880.76
√ √ √	AAA							0.00	0.00	0.00	0.00	0.00	0.00
√ √ √	BBB							0.00	0.00	0.00	0.00	0.00	0.00
	SUMA DEL MES	4,160.27	4,160.27	4,160.27	14,560.95	14,560.95	14,560.95	2,080.14	22,960.90	2,080.14	98,396.16	140,078.29	160,879.65
	SUMAS ACUMULADAS	4,160.27	8,320.55	12,480.82	27,041.77	41,602.73	56,163.68	58,243.82	81,204.72	83,284.85	20,801.36	62,483.49	83,284.85
	ACUMULADO DEL TRIMESTRE			12,480.82			43,682.86			27,121.17			83,284.85

Estado de Situación Financiera
Al 30 de junio de 2019
(Pesos)

Ente Público: Universidad Autónoma de Ciudad Juárez

CONCEPTO	Año 2019	CONCEPTO	Año 2019
ACTIVO		PASIVO	
<i>Activo Circulante</i>		<i>Pasivo Circulante</i>	
Efectivo y Equivalentes	142,926,282	Cuentas por Pagar a Corto Plazo	82,039,632
Derechos a Recibir Efectivo o Equivalentes	235,924,595	Documentos por Pagar a Corto Plazo	210,857
Derechos a Recibir Bienes o Servicios	5,896,983	Porción a Corto Plazo de la Deuda Pública a Largo Plazo	0
Inventarios	0	Títulos y Valores a Corto Plazo	0
Almacenes	2,288,171	Pasivos Diferidos a Corto Plazo	2,689,073
Estimación por Pérdida o Deterioro de Activos Circulantes	-21,234,484	Fondos y Bienes de Terceros en Garantía y/o Administración a Corto Plazo	256,637
Otros Activos Circulantes	1,396,591	Provisiones a Corto Plazo	0
Total de Activos Circulantes	367,198,138	Otros Pasivos a Corto Plazo	2,317,201
<i>Activo No Circulante</i>		Total de Pasivos Circulantes	87,513,400
Inversiones Financieras a Largo Plazo	0	<i>Pasivo No Circulante</i>	
Derechos a Recibir Efectivo o Equivalentes a Largo Plazo	0	Cuentas por Pagar a Largo Plazo	0
Bienes Inmuebles, Infraestructura y Construcciones en Proceso	1,882,395,326	Documentos por Pagar a Largo Plazo	0
Bienes Muebles	1,350,858,023	Deuda Pública a Largo Plazo	0
Activos Intangibles	27,786,089	Pasivos Diferidos a Largo Plazo	0
Depreciación, Deterioro y Amortización Acumulada de Bienes	-1,472,863,015	Fondos y Bienes de Terceros en Garantía y/o en Administración a Largo Plazo	0
Activos Diferidos	0	Provisiones a Largo Plazo	0
Estimación por Pérdida o Deterioro de Activos no Circulantes	0	Total de Pasivos No Circulantes	0
Otros Activos no Circulantes	0	Total del Pasivo	87,513,400
Total de Activos No Circulantes	1,788,176,423	HACIENDA PÚBLICA/ PATRIMONIO	
Total del Activo	2,155,374,561	<i>Hacienda Pública/Patrimonio Contribuido</i>	88,593,963
		Aportaciones	0
		Donaciones de Capital	88,593,963
		Actualización de la Hacienda Pública / Patrimonio	0
		<i>Hacienda Pública/Patrimonio Generado</i>	1,979,267,198
		Resultados del Ejercicio (Ahorro / Desahorro)	115,943,560
		Resultados de Ejercicios Anteriores	1,863,244,735
		Revaluos	78,903
		Reservas	0
		Rectificaciones de Resultados de Ejercicios Anteriores	0
		<i>Exceso o Insuficiencia en la Actualización de la Hacienda Pública/Patrimonio</i>	0
		Resultado por Posición Monetaria	0
		Resultado por Tenencia de Activos no Monetarios	0
		Total Hacienda Pública/ Patrimonio	2,067,861,161
		Total del Pasivo y Hacienda Pública / Patrimonio	2,155,374,561

Bajo protesta de decir verdad declaramos que los Estados Financieros y sus Notas son razonablemente correctos y responsabilidad del emisor

MRO. GERARDO SANDOVAL MONTES
DIRECCION GENERAL DE SERVICIOS ADMINISTRATIVOS


MRO. RAFAEL RUVALCABA RAMIREZ
SUBDIRECCION DE CONTABILIDAD


Estado de Actividades
Del 1 de enero al 30 de junio de 2019
(Pesos)

Ente Público: Universidad Autónoma de Ciudad Juárez

Concepto	2019	Concepto	2019
INGRESOS Y OTROS BENEFICIOS		GASTOS Y OTRAS PÉRDIDAS	
Ingresos de la Gestión	178,973,791	Gastos de Funcionamiento	958,403,250
Impuestos	0	Servicios Personales	720,825,403
Cuotas y Aportaciones de Seguridad Social	0	Materiales y Suministros	51,482,732
Contribuciones de Mejoras	0	Servicios Generales	186,095,115
Derechos	0	Transferencia, Asignaciones, Subsidios y Otras Ayudas	3,035,000
Productos de Tipo Corriente	0	Transferencias Internas y Asignaciones al Sector Público	0
Aprovechamientos de Tipo Corriente	0	Transferencias al Resto del Sector Público	0
Ingresos por Venta de Bienes y Servicios	178,973,791	Subsidios y Subvenciones	0
Ingresos no Comprendidos en las Fracciones de la Ley de Ingresos Causados en Ejercicios Fiscales Anteriores Pendientes de Liquidación o Pago	0		
Participaciones, Aportaciones, Transferencias, Asignaciones, Subsidios y Otras Ayudas	895,244,338	Ayudas Sociales	3,035,000
Participaciones y Aportaciones	14,555,500	Pensiones y Jubilaciones	0
Transferencia, Asignaciones, Subsidios y Otras ayudas	880,688,838	Transferencias a Fideicomisos, Mandatos y Contratos Análogos	0
Otros Ingresos y Beneficios	8,878,486	Transferencias a la Seguridad Social	0
Ingresos Financieros	5,883,296	Donativos	0
Incremento por Variación de Inventarios	0	Transferencias al Exterior	0
Disminución del Exceso de Estimaciones por Pérdida o Deterioro u Obsolescencia	0	Participaciones y Aportaciones	100,000
Disminución del Exceso de Provisiones	0	Participaciones	0
Otros Ingresos y Beneficios Varios	2,995,190	Aportaciones	0
Total de Ingresos y Otros Beneficios	1,083,096,615	Convenios	100,000
		Intereses, Comisiones y Otros Gastos de la Deuda Pública	0
		Intereses de la Deuda Pública	0
		Comisiones de la Deuda Pública	0
		Gastos de la Deuda Pública	0
		Costo por Coberturas	0
		Apoyos Financieros	0
		Otros Gastos y Pérdidas Extraordinarias	5,614,805
		Estimaciones, Depreciaciones, Deterioros, Obsolescencia y Amortizaciones	0
		Provisiones	0
		Disminución de Inventarios	0
		Aumento por Insuficiencia de Estimaciones por Pérdida o Deterioro y Obsolescencia	0
		Aumento por Insuficiencia de Provisiones	0
		Otros Gastos	5,614,805
		Inversión Pública	0
		Inversión Pública no Capitalizable	0
		Total de Gastos y Otras Pérdidas	967,153,055
		Resultados del Ejercicio (Ahorro/Desahorro)	115,943,560

Bajo protesta de decir verdad declaramos que los Estados Financieros y sus Notas son razonablemente correctos y responsabilidad del emisor


MTRO. GERARDO BRINDOVAL MONTES
DIRECCION GENERAL DE SERVICIOS
ADMINISTRATIVOS



MTRO. RAFAEL RUVALCABA RAMIREZ
SUBDIRECCION DE CONTABILIDAD

Estado de Flujos de Efectivo
Del 1 de enero al 30 de junio de 2019
(Pesos)

Ente Público: Universidad Autónoma de Ciudad Juárez

Concepto	2019		Concepto	2019	
Flujos de Efectivo de las Actividades de Gestión			Flujos de Efectivo de las Actividades de Inversión		
Origen	1,083,096,615	0	Origen	0	0
Impuestos	0	0	Bienes Inmuebles, Infraestructura y Construcciones en Proceso	0	0
Cuotas y Aportaciones de Seguridad Social	0	0	Bienes Muebles	0	0
Contribuciones de mejoras	0	0	Otros Orígenes de Inversión	0	0
Derechos	0	0	Aplicación	15,909,922	0
Productos de Tipo Corriente	0	0	Bienes Inmuebles, Infraestructura y Construcciones en Proceso	6,389,330	0
Aprovechamientos de Tipo Corriente	0	0	Bienes Muebles	8,460,968	0
Ingresos por Venta de Bienes y Servicios	178,973,791	0	Otras Aplicaciones de Inversión	1,059,624	0
Ingresos no Comprendidos en las Fracciones de la Ley de Ingresos Causados en Ejercicios Fiscales Anteriores Pendientes de Liquidación o Pago	0	0	Flujos Netos de Efectivo por Actividades de Inversión	-15,909,922	0
Participaciones y Aportaciones	14,555,500	0	Flujo de Efectivo de las Actividades de Financiamiento		
Transferencias, Asignaciones y Subsidios y Otras Ayudas	880,688,838	0	Origen	59,887,464	0
Otros Orígenes de Operación	8,878,486	0	Endeudamiento Neto	0	0
Aplicación	967,153,055	0	Interno	0	0
Servicios Personales	720,825,403	0	Externo	0	0
Materiales y Suministros	51,482,732	0	Otros Orígenes de Financiamiento	59,887,464	0
Servicios Generales	186,095,115	0	Aplicación	86,661,641	0
Transferencias Internas y Asignaciones al Sector Público	0	0	Servicios de la Deuda	0	0
Transferencias al resto del Sector Público	0	0	Interno	0	0
Subsidios y Subvenciones	0	0	Externo	0	0
Ayudas Sociales	3,035,000	0	Otras Aplicaciones de Financiamiento	86,661,641	0
Pensiones y Jubilaciones	0	0	Flujos netos de Efectivo por Actividades de Financiamiento	-26,774,177	0
Transferencias a Fideicomisos, Mandatos y Contratos Análogos	0	0	Incremento/Disminución Neta en el Efectivo y Equivalentes al Efectivo	73,259,461	0
Transferencias a la Seguridad Social	0	0	Efectivo y Equivalente al Efectivo al Inicio del Ejercicio	69,666,821	0
Donativos	0	0	Efectivo y Equivalente al Efectivo al Final del Ejercicio	142,926,282	0
Transferencias al Exterior	0	0			
Participaciones	0	0			
Aportaciones	0	0			
Convenios	100,000	0			
Otras Aplicaciones de Operación	5,614,805	0			
Flujos Netos de Efectivo por Actividades de Operación	115,943,560	0			

Bajo protesta de decir verdad declaramos que los Estados Financieros y sus Notas son razonablemente correctos y responsabilidad del emisor


MTRO. GERARDO SANROY AL MONTEZ
DIRECCION GENERAL DE SERVICIOS ADMINISTRATIVOS


MTRO. RAFAEL RUVALCA RAMIREZ
SUBDIRECCION DE CONTABILIDAD

Contraloría General

UACJ | UNIVERSIDAD AUTÓNOMA
DE CIUDAD JUÁREZ

Heroica Ciudad Juárez, Chihuahua a 17 de junio de 2019

CG-UACJ-SAF/126/19

Asunto: Informe de resultados de auditoría interna a la matrícula correspondiente al primer semestre 2019.

Mtro. Juan Ignacio Camargo Nassar

Rector

Presente.-

Con base en las disposiciones del Presupuesto de Egresos de la Federación para el Ejercicio Fiscal 2019; las consideraciones en relación a la matrícula emitidas por la Secretaría de Educación Pública (SEP) y su solicitud para que la Asociación Mexicana de Órganos de Control y Vigilancia en Instituciones de Educación Superior, A.C. (AMOCVIES, A.C.), auditara el primer informe semestral de matrícula y su variación con respecto al año anterior, se procedió a:

OBJETIVO

Verificar la confiabilidad de los datos reportados en los informes de matrícula del primer semestre en cumplimiento de las disposiciones que aplican del artículo 36, fracción III, del Presupuesto de Egresos de la Federación para el ejercicio fiscal 2019.

ALCANCES

Recibida la información de la matrícula conforme a las indicaciones y formatos determinados por la SEP, cuyo contenido es responsabilidad de la Dirección General de Servicios Académicos, se analizó de la siguiente manera.

- I. Se revisó el cálculo de la muestra representativa de los expedientes escolares de alumnos con base en la fórmula proporcionada por AMOCVIES, A.C., la estratificación se realizó por programa educativo. El total de matrícula de la universidad reportado en el informe DEGESU-SEP es de **30,839** alumnos y la muestra que se revisó es de 96 expedientes escolares.
- II. La auditoría consistió en la confrontación de la evidencia que soporta las cifras de la matrícula reportadas en el primer informe semestral de matrícula con base en el esquema determinado por la AMOCVIES, A.C., comprometiéndose a presentar los resultados de dicha auditoría interna con todo profesionalismo, imparcialidad y objetividad.



1 de 3

RESULTADOS

1. Soporte de aspirantes a la Institución

El Informe *DGESU-SEP*, no contiene información referente a los aspirantes.

2. Análisis de duplicidad de alumnos registrados en la base de datos

El 100% de los 30,839 alumnos no presenta duplicidad.

3. Concordancia entre las cifras del Informe *DGESU-SEP* y la base de datos de Servicios Escolares.

Se encontró un 100% de concordancia entre las cifras de matrícula reportada en el Informe *DGESU-SEP* (nuevo ingreso, reingreso y matrícula total) con la base de datos de la matrícula de la Dirección General de Servicios Académicos.

4. Concordancia entre las cifras del Informe *DGESU-SEP* y la Estadística 911.

No aplica.

5. Revisión de expedientes escolares de alumnos registrados

Los expedientes escolares de los alumnos de la muestra revisada cuentan con el 100% de los documentos señalados en la normativa correspondiente.

6. Resumen de matrícula

Resumen de matrícula reportada con base en el informe *DGESU-SEP* y fecha de corte al 30 de mayo de 2019.

Nivel	Matrícula de nuevo ingreso	Matrícula de reingreso	Total
Licenciatura	3,325	26,500	29,825
Especialidad	107	173	280
Maestría	127	462	589
Doctorado	19	126	145
Total	3,578	27,261	30,839

L. R.

Contraloría General

7. Variación de la matrícula

Se encontró que la variación entre los indicadores de matrícula de la Universidad Autónoma de Ciudad Juárez a la fecha de corte con respecto al año anterior (mayo 2019/mayo 2018) es por la cantidad de 1,350 alumnos, como se muestra en el cuadro siguiente:

Nivel	Matrícula total actual de acuerdo al informe DGEU-SEP mayo 2019	Matrícula total del año pasado de acuerdo al informe de auditoría de mayo 2018	Variación
Licenciatura	29,825	28,553	1,272
Especialidad	280	254	26
Maestría	589	553	36
Doctorado	145	129	16
Total	30,839	29,489	1,350

Porcentaje de variación global de la matrícula: 4.58 %

CONCLUSIÓN

De acuerdo al objetivo de revisión, se desprende que la información emitida por la Universidad Autónoma de Ciudad Juárez es razonablemente confiable, determinando un 100% de concordancia entre los datos contenidos en el primer informe semestral de matrícula 2019 en consideración al Artículo 36º, fracción III del Presupuesto de Egresos de la Federación 2019 y las evidencias presentadas por la Institución.

La auditoría a la matrícula de la Universidad Autónoma de Ciudad Juárez se llevó a cabo de conformidad con las Normas de Auditoría para Atestiguar. Dichas normas exigen que cumplamos con los requisitos de ética, así como que planifiquemos y ejecutemos la auditoría con el fin de obtener una seguridad razonable sobre la información que se reportará a la SEP.

Atentamente
Por Una Vida Científica,
Por Una Ciencia Vital

Hernán de Monserrat Herrera Sias
Contralor General

SAF/vssg/rlfc



INFORME DE MATRÍCULA
UNIVERSIDAD AUTÓNOMA DE CIUDAD JUÁREZ

PERIODO FEBRERO-JUNIO 2019
Captura 30 de Mayo de 2019

DIVISIÓN MULTIDISCIPLINARIA DE NUEVO CASAS GRANDES			MATRÍCULA								
PROGRAMA	NIVEL LICENCIATURA	MUNICIPIO	Nuevo Ingreso			Reingresos			MATRÍCULA TOTAL		
			Femenino	Masculino	Total	Femenino	Masculino	Total	Femenino	Masculino	Total
11824	Licenciatura en Mercadotecnia	Nvo. Casas Grandes, Chih	-	-	-	35	39	74	35	39	74
11827	Programa de Lic. en Administración de Empresas	Nvo. Casas Grandes, Chih	-	-	-	32	20	52	32	20	52
11829	Programa de Lic. en Trabajo Social	Nvo. Casas Grandes, Chih	-	-	-	67	8	75	67	8	75
11830	Programa de Licenciatura en Enfermería	Nvo. Casas Grandes, Chih	-	-	-	140	64	204	140	64	204
11831	Programa de Licenciatura en Educación	Nvo. Casas Grandes, Chih	-	-	-	162	58	220	162	58	220
11833	Médico Veterinario Zootecnista	Nvo. Casas Grandes, Chih	-	-	-	6	11	17	6	11	17
11834	Licenciatura en Nutrición	Nvo. Casas Grandes, Chih	-	-	-	45	14	59	45	14	59
11835	Ingeniería en Agronegocios	Nvo. Casas Grandes, Chih	-	-	-	32	85	117	32	85	117
12370	Licenciatura en Psicología	Nvo. Casas Grandes, Chih	-	-	-	122	26	148	122	26	148
CAMPUS						641	325	966	641	325	966

Dr. Antonio de la Mora Covarrubias
Director General de Servicios Académicos

Mtra. María Esther Mears Delgado
Directora General de Planeación y Desarrollo Institucional

Mtro. Hernán de Monserrat Herrera Sias
Contralor General




INFORME DE MATRÍCULA UNIVERSIDAD AUTÓNOMA DE CIUDAD JUÁREZ

PERIODO FEBRERO-JUNIO 2019

Captura 30 de Mayo de 2019

DIVISIÓN MULTIDISCIPLINARIA DE CIUDAD UNIVERSITARIA			MATRÍCULA								
PROGRAMA	NIVEL LICENCIATURA	MUNICIPIO	Nuevo Ingreso			Reingreso			MATRÍCULA TOTAL		
			Femenino	Masculino	Total	Femenino	Masculino	Total	Femenino	Masculino	Total
22300	Programa de Licenciatura en Nutrición	Juárez, Chihuahua	29	5	34	179	49	228	208	54	262
22600	Programa de Licenciatura en Entrenamiento Deportivo	Juárez, Chihuahua	13	47	60	58	211	269	71	258	329
23220	Programa de Licenciatura en Enfermería	Juárez, Chihuahua	32	13	45	246	100	346	278	113	391
23310	Licenciatura en Gerontología	Juárez, Chihuahua	-	-	-	77	19	96	77	19	96
25100	Programa de Médico Veterinario Zootecnista	Juárez, Chihuahua	43	28	71	166	100	266	209	128	337
33100	Programa de Licenciatura en Derecho	Juárez, Chihuahua	30	15	45	290	190	480	320	205	525
33810	Licenciatura en Comercio Exterior	Juárez, Chihuahua	-	-	-	246	164	410	246	164	410
34200	Programa de Licenciatura en Trabajo Social	Juárez, Chihuahua	39	4	43	265	26	291	304	30	334
34500	Programa de Licenciatura en Psicología	Juárez, Chihuahua	45	24	69	291	111	402	336	135	471
35100	Programa de Lic. en Administración de Empresas	Juárez, Chihuahua	45	42	87	284	196	480	329	238	567
35200	Programa de Lic. en Turismo	Juárez, Chihuahua	-	-	-	-	-	-	-	-	-
35300	Programa de Licenciatura en Contaduría	Juárez, Chihuahua	22	17	39	139	83	222	161	100	261
37320	Licenciatura en Periodismo	Juárez, Chihuahua	-	-	-	44	44	88	44	44	88
37330	Licenciatura en Enseñanza del Inglés	Juárez, Chihuahua	-	-	-	81	31	112	81	31	112
37500	Programa de Licenciatura en Educación	Juárez, Chihuahua	36	12	48	347	76	423	383	88	471
44100	Programa de Ingeniería Industrial y de Sistemas	Juárez, Chihuahua	15	25	40	123	219	342	138	244	382
44400	Programa de Ingeniería en Mecatrónica	Juárez, Chihuahua	5	24	29	39	243	282	44	267	311
44900	Programa de Ingeniería en Sistemas Automotrices	Juárez, Chihuahua	8	58	66	18	304	322	26	362	388
45120	Ingeniería de Software	Juárez, Chihuahua	-	-	-	15	103	118	15	103	118
45200	Programa de Ingeniería en Sistemas Computacionales	Juárez, Chihuahua	7	30	37	41	193	234	48	223	271
52200	Programa de Licenciatura en Diseño Gráfico	Juárez, Chihuahua	-	-	-	8	11	19	8	11	19
52700	Licenciatura en Publicidad	Juárez, Chihuahua	-	-	-	119	64	183	119	64	183
52800	Licenciatura en Diseño Gráfico (Semi presencial)	Juárez, Chihuahua	9	16	25	100	68	168	109	84	193
53100	Programa de Arquitectura	Juárez, Chihuahua	12	28	40	31	52	83	43	80	123
TOTAL DEL CAMPUS			352	388	740	8,208	2,657	5,884	3,587	3,045	6,642


Dr. Antonio de la Mora Covarrubias
Director General de Servicios Académicos


Mtra. María Esther Mears Delgado
Directora General de Planeación y Desarrollo Institucional


Mtro. Hernán de Monserrat Herrera Sias
Contralor General



INFORME DE MATRÍCULA UNIVERSIDAD AUTÓNOMA DE CIUDAD JUÁREZ

PERIODO FEBRERO-JUNIO 2019
Captura 30 de Mayo de 2019

INSTITUTO DE ARQUITECTURA, DISEÑO Y ARTE			MATRÍCULA								
PROGRAMA	NIVEL LICENCIATURA	MUNICIPIO	Nuevo Ingreso			Reingreso			MATRÍCULA TOTAL		
			Femenino	Masculino	Total	Femenino	Masculino	Total	Femenino	Masculino	Total
52200	Programa de Licenciatura en Diseño Gráfico	Juárez, Chihuahua	-	-	-	139	106	245	139	106	245
52300	Programa de Licenciatura en Diseño de Interiores	Juárez, Chihuahua	19	6	25	166	11	177	185	17	202
52400	Programa de Licenciatura en Diseño Industrial	Juárez, Chihuahua	14	24	38	182	191	373	196	215	411
52800	Licenciatura en Diseño Gráfico (Semi Presencial)	Juárez, Chihuahua	32	25	57	137	62	199	169	87	256
52900	Programa de Licenciatura en Diseño Digital de Medios Interactivos	Juárez, Chihuahua	15	45	60	76	143	219	91	188	279
53100	Programa de Arquitectura	Juárez, Chihuahua	17	36	53	282	380	662	299	416	715
53400	Programa de Licenciatura en Artes Visuales	Juárez, Chihuahua	-	-	-	62	25	87	62	25	87
53700	Licenciatura en Música	Juárez, Chihuahua	-	-	-	36	77	113	36	77	113
53900	Licenciatura en Diseño Urbano y del Paisaje	Juárez, Chihuahua	-	-	-	26	17	43	26	17	43
54200	Licenciatura en Teoría y Crítica del Arte	Juárez, Chihuahua	-	-	-	5	4	9	5	4	9
54300	Licenciatura en Producción Musical	Juárez, Chihuahua	-	-	-	7	76	83	7	76	83
TOTAL			97	136	233	1,118	1,092	2,210	1,215	1,228	2,443

PROGRAMA	NIVEL MAESTRIA	MUNICIPIO	Nuevo Ingreso			Reingreso			MATRÍCULA TOTAL		
			Femenino	Masculino	Total	Femenino	Masculino	Total	Femenino	Masculino	Total
52350	Maestría en Diseño y Desarrollo del Producto	Juárez, Chihuahua	-	-	-	11	9	20	11	9	20
52600	Maestría en Estudios y Procesos Creativos en Arte y Diseño	Juárez, Chihuahua	-	-	-	10	9	19	10	9	19
53110	Maestría en Arquitectura	Juárez, Chihuahua	4	1	5	-	-	-	4	1	5
53500	Maestría en Planificación y Desarrollo Urbano	Juárez, Chihuahua	-	-	-	4	9	13	4	9	13
TOTAL			4	1	5	25	27	52	29	28	57

PROGRAMA	NIVEL DOCTORADO	MUNICIPIO	Nuevo Ingreso			Reingreso			MATRÍCULA TOTAL		
			Femenino	Masculino	Total	Femenino	Masculino	Total	Femenino	Masculino	Total
52360	Doctorado en Diseño	Juárez, Chihuahua	-	-	-	6	3	9	6	3	9
53800	Doctorado en Estudios Urbanos	Juárez, Chihuahua	-	-	-	3	5	8	3	5	8
TOTAL			-	-	-	9	8	17	9	8	17

TOTAL DEL CAMPUS			101	157	238	1,152	1,127	2,279	1,268	1,264	2,512
-------------------------	--	--	------------	------------	------------	--------------	--------------	--------------	--------------	--------------	--------------

Dr. Antonio de la Mora Covarrubias
Director General de Servicios Académicos

Mtra. María Esther Mears Delgado
Directora General de Planeación y Desarrollo Institucional

Mtro. Hernán de Monserrat Herrera Sias
Contralor General



INFORME DE MATRÍCULA UNIVERSIDAD AUTÓNOMA DE CIUDAD JUÁREZ

PERIODO FEBRERO-JUNIO 2019

Captura 30 de Mayo de 2019

INSTITUTO DE CIENCIAS BIOMÉDICAS			MATRÍCULA								
PROGRAMA	NIVEL LICENCIATURA	MUNICIPIO	Nuevo Ingreso			Reingreso			MATRÍCULA TOTAL		
			Femenino	Masculino	Total	Femenino	Masculino	Total	Femenino	Masculino	Total
22300	Programa de Licenciatura en Nutrición	Juárez, Chihuahua	52	18	70	247	78	325	299	96	395
22400	Programa de Licenciatura en Química	Juárez, Chihuahua	16	18	34	141	107	248	157	125	282
22500	Programa de Licenciatura en Biología	Juárez, Chihuahua	28	24	52	156	115	271	184	139	323
22600	Programa de Licenciatura en Entrenamiento Deportivo	Juárez, Chihuahua	22	45	67	142	346	488	164	391	555
22810	Licenciatura en Químico Fármaco Biólogo	Juárez, Chihuahua	47	17	64	299	232	531	346	249	595
22830	Licenciatura en Biotecnología	Juárez, Chihuahua	27	36	63	57	40	97	84	76	160
23100	Programa de Médico Cirujano	Juárez, Chihuahua	42	38	80	567	591	1,158	609	629	1,238
23220	Programa de Licenciatura en Enfermería	Juárez, Chihuahua	59	19	78	441	153	594	500	172	672
24100	Programa de Cirujano Dentista	Juárez, Chihuahua	62	33	95	686	373	1,059	748	406	1,154
25100	Programa de Médico Veterinario Zootecnista	Juárez, Chihuahua	37	22	59	407	278	685	444	300	744
TOTAL			392	270	662	3,143	2,313	5,456	3,535	2,583	6,118

PROGRAMA	NIVEL MAESTRÍA	MUNICIPIO	Nuevo Ingreso			Reingreso			MATRÍCULA TOTAL		
			Femenino	Masculino	Total	Femenino	Masculino	Total	Femenino	Masculino	Total
22700	Maestría en Ciencias: Orientación Genómica	Juárez, Chihuahua	-	-	-	6	3	9	6	3	9
22800	Maestría en Ciencias Químico-Biológicas	Juárez, Chihuahua	-	-	-	8	4	12	8	4	12
23480	Maestría en Salud Pública	Juárez, Chihuahua	5	2	7	3	-	3	8	2	10
24210	Maestría en Ciencias Odontológicas	Juárez, Chihuahua	-	-	-	2	3	5	2	3	5
25130	Maestría en Ciencia Animal	Juárez, Chihuahua	-	-	-	7	7	14	7	7	14
TOTAL			5	2	7	26	17	43	31	19	50

PROGRAMA	NIVEL ESPECIALIDADES	MUNICIPIO	Nuevo Ingreso			Reingreso			MATRÍCULA TOTAL		
			Femenino	Masculino	Total	Femenino	Masculino	Total	Femenino	Masculino	Total
24400	Especialidad en Endodoncia	Juárez, Chihuahua	-	-	-	9	4	13	9	4	13
24500	Especialidad en Ortodoncia	Juárez, Chihuahua	-	-	-	5	2	7	5	2	7
24600	Especialidad en Odontopediatría	Juárez, Chihuahua	-	-	-	6	-	6	6	-	6
24700	Especialidad en Periodoncia	Juárez, Chihuahua	-	-	-	2	4	6	2	4	6
24900	Especialidad en Prótesis Bucal, Fija y Removible	Juárez, Chihuahua	-	-	-	2	6	8	2	6	8
23410	Especialidad en Anestesiología	Juárez, Chihuahua	9	8	17	3	4	7	12	12	24
23430	Especialidad en Ortopedia y Traumatología	Juárez, Chihuahua	-	2	2	1	6	7	1	8	9
23450	Especialidad en Cirugía General	Juárez, Chihuahua	4	10	14	-	4	4	4	14	18
23600	Especialidad en Pediatría	Juárez, Chihuahua	5	1	6	2	2	4	7	3	10
23700	Especialidad en Medicina Familiar	Juárez, Chihuahua	22	16	38	48	31	79	70	47	117
25300	Especialidad en Ginecología y Obstetricia.	Juárez, Chihuahua	8	8	16	8	10	18	16	18	34
25600	Especialidad en Medicina Interna	Juárez, Chihuahua	4	10	14	-	-	-	4	10	14
25110	Especialidad en Medicina y Cirugía de Pequeñas Especies	Juárez, Chihuahua	-	-	-	7	7	14	7	7	14
TOTAL			52	55	107	93	80	173	145	135	280

PROGRAMA	NIVEL DOCTORADO	MUNICIPIO	Nuevo Ingreso			Reingreso			MATRÍCULA TOTAL		
			Femenino	Masculino	Total	Femenino	Masculino	Total	Femenino	Masculino	Total
22820	Doctorado en Ciencias Químico Biológicas	Juárez, Chihuahua	-	-	-	4	5	9	4	5	9
TOTAL			-	-	-	4	5	9	4	5	9

TOTAL DEL CAMPUS			449	327	776	3,288	2,415	5,681	3,715	2,742	6,457
-------------------------	--	--	------------	------------	------------	--------------	--------------	--------------	--------------	--------------	--------------

Dr. Antonio de la Mora Covarrubias
Director General de Servicios Académicos

Mtra. María Esther Mears Delgado
Directora General de Planeación y Desarrollo Institucional

Mtro. Hernán de Monserrat Herrera Sias
Contralor General



INFORME DE MATRÍCULA UNIVERSIDAD AUTÓNOMA DE CIUDAD JUÁREZ

PERIODO FEBRERO-JUNIO 2019

Captura 30 de Mayo de 2019

INSTITUTO DE CIENCIAS SOCIALES Y ADMINISTRACIÓN			MATRÍCULA								
PROGRAMA	NIVEL LICENCIATURA	MUNICIPIO	Nuevo Ingreso			Reingreso			MATRÍCULA TOTAL		
			Femenino	Masculino	Total	Femenino	Masculino	Total	Femenino	Masculino	Total
33100	Programa de Licenciatura en Derecho	Juárez, Chihuahua	111	108	219	858	650	1,508	969	758	1,727
33750	Licenciatura en Seguridad y Política Pública	Juárez, Chihuahua	33	22	55	133	144	277	166	166	332
34100	Programa de Licenciatura en Sociología	Juárez, Chihuahua	-	-	-	48	32	80	48	32	80
34200	Programa de Licenciatura en Trabajo Social	Juárez, Chihuahua	87	14	101	473	44	517	560	58	618
34500	Programa de Licenciatura en Psicología	Juárez, Chihuahua	72	52	124	599	281	880	671	333	1,004
35100	Programa de Lic. en Administración de Empresas	Juárez, Chihuahua	111	102	213	526	471	997	637	573	1,210
35200	Programa de Lic. en Turismo	Juárez, Chihuahua	36	11	47	296	108	404	332	119	451
35300	Programa de Licenciatura en Contaduría	Juárez, Chihuahua	54	49	103	403	284	687	457	333	790
35500	Licenciatura en Finanzas	Juárez, Chihuahua	32	49	81	231	227	458	263	276	539
36100	Programa de Licenciatura en Economía	Juárez, Chihuahua	10	19	29	70	111	181	80	130	210
37100	Programa de Lic. en Literatura-Hispanomexicana	Juárez, Chihuahua	-	-	-	53	30	83	53	30	83
37200	Programa de Licenciatura en Historia de México	Juárez, Chihuahua	-	-	-	-	-	-	-	-	-
37500	Programa de Licenciatura en Educación	Juárez, Chihuahua	127	39	166	737	143	880	864	182	1,046
37900	Programa de Licenciatura en Historia	Juárez, Chihuahua	-	-	-	27	34	61	27	34	61
TOTAL			673	465	1,138	4,454	2,559	7,013	5,127	3,024	8,151

PROGRAMA	NIVEL MAESTRÍA	MUNICIPIO	Nuevo Ingreso			Reingreso			MATRÍCULA TOTAL		
			Femenino	Masculino	Total	Femenino	Masculino	Total	Femenino	Masculino	Total
33250	Maestría en Derecho Empresarial	Juárez, Chihuahua	-	-	-	16	13	29	16	13	29
33300	Maestría en Derecho Fiscal	Juárez, Chihuahua	-	-	-	12	19	31	12	19	31
33900	Maestría en Investigación Jurídica	Juárez, Chihuahua	-	-	-	4	5	9	4	5	9
34250	Maestría en Trabajo Social	Juárez, Chihuahua	6	2	8	-	-	-	6	2	8
34400	Maestría en Ciencias Sociales	Juárez, Chihuahua	-	-	-	-	-	-	-	-	-
34403	Maestría en Psicoterapia Humanista y Educación para la Paz	Juárez, Chihuahua	-	-	-	12	3	15	12	3	15
34410	Maestría en Ciencias Sociales para el Diseño de Políticas Públicas	Juárez, Chihuahua	8	1	9	-	-	-	8	1	9
34510	Maestría en Psicología	Juárez, Chihuahua	-	-	-	12	9	21	12	9	21
35400	Maestría en Administración	Juárez, Chihuahua	10	7	17	24	26	50	34	33	67
36400	Maestría en Economía	Juárez, Chihuahua	-	-	-	9	4	13	9	4	13
37340	Maestría en Estudios Interdisciplinarios de Género	Juárez, Chihuahua	4	5	9	-	1	1	4	6	10
37410	Maestría en Estudios Literarios	Juárez, Chihuahua	4	5	9	-	-	-	4	5	9
37710	Maestría en Investigación Educativa Aplicada	Juárez, Chihuahua	-	-	-	8	3	11	8	3	11
37720	Maestría en Gestión de Servicios Informativos	Juárez, Chihuahua	-	-	-	3	2	5	3	2	5
37730	Maestría en Educación Especial con énfasis en Aprendizaje y Lenguaje	Juárez, Chihuahua	7	2	9	-	-	-	7	2	9
TOTAL			39	22	61	100	85	185	139	107	246

PROGRAMA	NIVEL DOCTORADO	MUNICIPIO	Nuevo Ingreso			Reingreso			MATRÍCULA TOTAL		
			Femenino	Masculino	Total	Femenino	Masculino	Total	Femenino	Masculino	Total
34550	Doctorado en Psicología	Juárez, Chihuahua	-	-	-	10	14	24	10	14	24
34900	Doctorado en Ciencias Sociales	Juárez, Chihuahua	-	-	-	5	1	6	5	1	6
35150	Doctorado en Ciencias Administrativas	Juárez, Chihuahua	4	2	6	7	2	9	11	4	15
37620	Doctorado en Filosofía con Acentuación en Hermenéutica y Estudios Socioculturales	Juárez, Chihuahua	-	-	-	1	4	5	1	4	5
TOTAL			4	2	6	23	21	44	27	23	50

TOTAL DEL CAMPUS			718	493	1,211	4,577	2,888	7,465	5,293	3,154	8,447
-------------------------	--	--	------------	------------	--------------	--------------	--------------	--------------	--------------	--------------	--------------

Dr. Antonio de la Mora Covarrubias
Director General de Servicios Académicos

Mtra. María Esther Mears Delgado
Directora General de Planeación y Desarrollo Institucional

Mtro. Hernán de Monserrat Herrera Sias
Contralor General



INFORME DE MATRÍCULA
UNIVERSIDAD AUTÓNOMA DE CIUDAD JUÁREZ

PERIODO FEBRERO-JUNIO 2019
Captura 30 de Mayo de 2019

DIVISIÓN MULTIDISCIPLINARIA DE CIUDAD CUAUHTÉMOC			MATRÍCULA								
PROGRAMA	NIVEL LICENCIATURA	MUNICIPIO	Nuevo Ingreso			Reingreso			MATRÍCULA TOTAL		
			Femenino	Masculino	Total	Femenino	Masculino	Total	Femenino	Masculino	Total
61100	Licenciatura en Enfermería	Cuahtémoc, Chihuahua	-	-	-	104	36	140	104	36	140
61150	Licenciatura en Geoinformática	Cuahtémoc, Chihuahua	-	-	-	22	28	50	22	28	50
61200	Licenciatura en Humanidades	Cuahtémoc, Chihuahua	-	-	-	65	17	82	65	17	82
61450	Licenciatura en Educación	Cuahtémoc, Chihuahua	-	-	-	166	38	204	166	38	204
61600	Médico Cirujano	Cuahtémoc, Chihuahua	-	-	-	47	58	105	47	58	105
61700	Ing. En Diseño y Automatización Agrícola	Cuahtémoc, Chihuahua	-	-	-	12	42	54	12	42	54
61800	Ing. En Diseño y Automatización Alimentaria	Cuahtémoc, Chihuahua	-	-	-	4	3	7	4	3	7
TOTAL DEL CAMPUS						428	227	642	428	227	642

Dr. Antonio de la Mora Covarrubias
Director General de Servicios Académicos

Mtra. María Esther Mears Delgado
Directora General de Planeación y Desarrollo Institucional

Mtro. Hernán de Monserrat Herrera Sias
Contralor General



INFORME DE MATRÍCULA UNIVERSIDAD AUTÓNOMA DE CIUDAD JUÁREZ

PERIODO FEBRERO-JUNIO 2019

Captura 30 de Mayo de 2019

INSTITUTO DE INGENIERÍA Y TECNOLOGÍA			MATRÍCULA								
PROGRAMA	NIVEL LICENCIATURA	MUNICIPIO	Nuevo Ingreso			Reingreso			MATRÍCULA TOTAL		
			Femenino	Masculino	Total	Femenino	Masculino	Total	Femenino	Masculino	Total
42400	Programa de Licenciatura en Matemáticas	Juárez, Chihuahua	-	-	-	42	38	80	42	38	80
42500	Programa de Ingeniería Física	Juárez, Chihuahua	-	-	-	45	138	183	45	138	183
42900	Ingeniería de Materiales	Juárez, Chihuahua	-	-	-	20	27	47	20	27	47
43100	Programa de Ingeniería Civil	Juárez, Chihuahua	12	39	51	104	311	415	116	350	466
43120	Lic. en Ingeniería Ambiental	Juárez, Chihuahua	13	22	35	109	60	169	122	82	204
43300	Licenciatura en Ingeniería en Geociencias	Juárez, Chihuahua	-	-	-	22	20	42	22	20	42
44100	Programa de Ingeniería Industrial y de Sistemas	Juárez, Chihuahua	35	69	104	266	499	765	301	568	869
44140	Lic. En Ingeniería Mecánica	Juárez, Chihuahua	3	27	30	18	105	123	21	132	153
44300	Programa de Ingeniería en Manufactura	Juárez, Chihuahua	11	31	42	50	130	180	61	161	222
44400	Programa de Ingeniería en Mecatrónica	Juárez, Chihuahua	14	80	94	109	649	758	123	729	852
44800	Programa de Ingeniería en Aeronáutica	Juárez, Chihuahua	5	19	24	79	219	298	84	238	322
44900	Programa de Ingeniería en Sistemas Automotrices	Juárez, Chihuahua	-	-	-	-	8	8	-	8	8
45100	Programa de Ingeniería Eléctrica	Juárez, Chihuahua	3	33	36	8	165	173	11	198	209
45200	Programa de Ingeniería en Sistemas Computacionales	Juárez, Chihuahua	13	65	78	91	386	477	104	451	555
45300	Programa de Ingeniería en Sistemas Digitales y Comunicaciones	Juárez, Chihuahua	5	15	20	42	105	147	47	120	167
45500	Programa de Ingeniería Biomédica	Juárez, Chihuahua	-	-	-	262	222	484	262	222	484
TOTAL			114	400	514	1,267	3,082	4,349	1,381	3,482	4,863

PROGRAMA	NIVEL MAESTRÍA	MUNICIPIO	Nuevo Ingreso			Reingreso			MATRÍCULA TOTAL		
			Femenino	Masculino	Total	Femenino	Masculino	Total	Femenino	Masculino	Total
42310	Maestría en Matemática Educativa y Docencia	Juárez, Chihuahua	3	2	5	4	2	6	7	4	11
42700	Maestría en Ciencias de los Materiales	Juárez, Chihuahua	4	4	8	6	11	17	10	15	25
43110	Maestría en Ingeniería Civil	Juárez, Chihuahua	3	5	8	5	1	6	8	6	14
43920	Maestría en Estudios y Gestión Ambiental	Juárez, Chihuahua	-	-	-	4	5	9	4	5	9
44130	Maestría en Ingeniería Industrial	Juárez, Chihuahua	7	5	12	23	10	33	30	15	45
44150	Maestría en Tecnología	Juárez, Chihuahua	5	6	11	5	19	24	10	25	35
44500	Maestría en Ingeniería en Manufactura	Juárez, Chihuahua	2	-	2	1	4	5	3	4	7
44600	Maestría en Ingeniería en Manufactura	Juárez, Chihuahua	-	1	1	-	11	11	-	12	12
44700	Maestría en Ingeniería en Manufactura	Juárez, Chihuahua	-	7	7	6	10	16	6	17	23
45250	Maestría en Cómputo Aplicado	Juárez, Chihuahua	-	-	-	5	23	28	5	23	28
45700	Maestría en Ingeniería Eléctrica	Juárez, Chihuahua	-	-	-	5	22	27	5	22	27
TOTAL			24	30	54	64	118	182	88	148	236

PROGRAMA	NIVEL DOCTORADO	MUNICIPIO	Nuevo Ingreso			Reingreso			MATRÍCULA TOTAL		
			Femenino	Masculino	Total	Femenino	Masculino	Total	Femenino	Masculino	Total
42800	Doctorado en Ciencias de los Materiales	Juárez, Chihuahua	1	2	3	6	5	11	7	7	14
44160	Doctorado en Tecnología	Juárez, Chihuahua	4	4	8	14	21	35	18	25	43
45800	Doctorado en Ciencias de la Ingeniería Avanzada	Juárez, Chihuahua	1	1	2	2	8	10	3	9	12
TOTAL			6	7	13	22	34	56	28	41	69

TOTAL DEL CAMPUS	144	437	581	1,353	3,234	4,587	1,407	3,671	5,188
-------------------------	------------	------------	------------	--------------	--------------	--------------	--------------	--------------	--------------

TOTAL UNIVERSIDAD	1,300	1,778	3,078	14,816	12,643	27,461	16,316	11,433	38,839
--------------------------	--------------	--------------	--------------	---------------	---------------	---------------	---------------	---------------	---------------

Dr. Antonio de la Mora Covarrubias
Director General de Servicios Académicos

Mtra. María Esther Mears Delgado
Directora General de Planeación y Desarrollo Institucional

Mtro. Hernán de Monserrat Herrera Sias
Contralor General