

DESTINO DE LOS RECURSOS FEDERALES QUE RECIBEN UNIVERSIDADES E INSTITUCIONES DE EDUCACIÓN MEDIA SUPERIOR Y SUPERIOR

En términos del artículo 38 fracción I, II, III, IV y V del Decreto de Presupuesto de Egresos de la Federación para el Ejercicio Fiscal 2019

Programas y cumplimiento de metas


Cifras acumuladas desde enero al periodo que se reporta

COLEGIO DE ESTUDIOS CIENTIFICOS Y TECNOLÓGICOS DEL ESTADO DE ZACATECAS

Fracción I

COLEGIO DE ESTUDIOS CIENTIFICOS Y TECNOLÓGICOS DEL ESTADO DE ZACATECAS	Programa	Gasto Ejercido (Millones de pesos)				TOTAL EJERCIDO	Metas alcanzadas al periodo Enero-Diciembre
		Enero-Marzo	Abril-Junio	Julio-Septiembre	Octubre-Diciembre		
	DESARROLLO INSTITUCIONAL Y GESTIÓN ADMINISTRATIVA	27,016,329.04				27,016,329.04	25.00%
	ATENCIÓN A LA DEMANDA, COBERTURA Y CALIDAD	21,246.33				21,246.33	25.00%
	DESARROLLO ACADÉMICO	22,255,274.55				22,255,274.55	25.00%
	PERTINENCIA DE PLANES Y PROGRAMAS DE ESTUDIO	0.00				0.00	0.00%
	FORTALECIMIENTO EN INFRAESTRUCTURA Y EQUIPAMIENTO	544,361.82				544,361.82	25.00%
	VINCULACIÓN Y GESTIÓN CON LOS SECTORES QUE INTEGRAN A LA SOCIEDAD	0.00				0.00	0.00%
	EVALUACIÓN INSTITUCIONAL	0.00				0.00	0.00%
	Total	49,837,211.74	0.00	0.00	0.00	49,837,211.74	14.29%

ELABORÓ


L.C. SARA REYES LOZANO
JEFA DE RECURSOS FINANCIEROS

REVISÓ


DR. JOSÉ FRANCISCO ROSALES TORRES
DIRECTOR ADMINISTRATIVO

AUTORIZÓ


LIC. ANTONIO ARGÜELLES ACOSTA
DIRECTOR GENERAL

EMSAD	TITULAR "A" 3/4 TIEMPO	DOCENTE	15,986.49	15,986.49	15,986.49	1	1	1	EMSAD RAMON LOPEZ VELARDE	15986.49	15,986.49	15,986.49	47,959.47
EMSAD	ASOCIADO "C" 3/4 TIEMPO	DOCENTE	13,852.06	13,852.06	13,852.06	3	3	3	EMSAD RAMON LOPEZ VELARDE	41556.18	41,556.18	41,556.18	124,668.54
EMSAD	OFICIAL DE SERVICIO "C"	ADMINISTRATIVO	5,807.30	5,807.30	5,807.30	1	1	1	EMSAD RAMON LOPEZ VELARDE	5807.3	5,807.30	5,807.30	17,421.90
EMSAD	ASOCIADO "B" 3/4 TIEMPO	DOCENTE	12,312.97	12,312.97	12,312.97	1	1	1	EMSAD RAMON LOPEZ VELARDE	12312.97	12,312.97	12,312.97	36,938.91
EMSAD	ENCARGADO DE SALA DE COMPUTO	ADMINISTRATIVO	9,966.11	9,966.11	9,966.11	1	1	1	EMSAD RAMON LOPEZ VELARDE	9966.11	9,966.11	9,966.11	29,898.33
EMSAD	EMSAD I	DOCENTE	371.83	371.83	371.83	52	52	52	EMSAD RAMON LOPEZ VELARDE	19335.16	19,335.16	19,335.16	58,005.48
EMSAD	EMSAD I	DOCENTE	371.83	371.83	371.83	140	140	140	EMSAD SAN ANTONIO DE PADUA	52056.2	52056.2	52056.2	156,168.60
EMSAD	ASOCIADO "B" 1/2 TIEMPO	DOCENTE	8,208.69	8,208.69	8,208.69	1	1	1	EMSAD SAN JUAN CAPISTRANO	8208.69	8,208.69	8,208.69	24,626.07
EMSAD	EMSAD I	DOCENTE	371.83	371.83	371.83	120	120	120	EMSAD SAN JUAN CAPISTRANO	44619.60	44,619.60	44,619.60	133,858.80
EMSAD	TITULAR "A" 3/4 TIEMPO	DOCENTE	15,986.49	15,986.49	15,986.49	4	4	4	EMSAD SAN PABLO	63945.96	63945.96	63945.96	181,837.88
EMSAD	OFICIAL DE SERVICIO "C"	ADMINISTRATIVO	5,807.30	5,807.30	5,807.30	1	1	1	EMSAD SAN PABLO	5807.3	5,807.30	5,807.30	17,421.90
EMSAD	ENCARGADO DE SALA DE COMPUTO	ADMINISTRATIVO	9,966.11	9,966.11	9,966.11	1	1	1	EMSAD SAN PABLO	9966.11	9,966.11	9,966.11	29,898.33
EMSAD	EMSAD I	DOCENTE	371.83	371.83	371.83	46	46	46	EMSAD SAN PABLO	17847.84	17,847.84	17,847.84	53,543.52
EMSAD	ASOCIADO "C" TIEMPO COMPLETO	ADMINISTRATIVO	18,469.39	18,469.39	18,469.39	1	1	1	EMSAD SAN PABLO	18469.39	18,469.39	18,469.39	55,408.17
EMSAD	ASOCIADO "C" 1/2 TIEMPO	DOCENTE	9,234.73	9,234.73	9,234.73	1	1	1	EMSAD SAN TIBURCIO	9234.73	9,234.73	9,234.73	27,704.19
EMSAD	ASOCIADO "B" 1/2 TIEMPO	DOCENTE	8,208.69	8,208.69	8,208.69	1	1	1	EMSAD SAN TIBURCIO	8208.69	8,208.69	8,208.69	24,626.07
EMSAD	ENCARGADO DE SALA DE COMPUTO	ADMINISTRATIVO	8,666.23	8,666.23	8,666.23	1	1	1	EMSAD SAN TIBURCIO	8666.23	8,666.23	8,666.23	25,998.69
EMSAD	EMSAD I	DOCENTE	371.83	371.83	371.83	100	100	100	EMSAD SAN TIBURCIO	37183	37183	37183	111,549.00
EMSAD	ASOCIADO "C" 3/4 TIEMPO	DOCENTE	13,852.06	13,852.06	13,852.06	2	2	2	EMSAD SANTA ANA	27704.12	27704.12	27704.12	83,112.36
EMSAD	ASOCIADO "B" 3/4 TIEMPO	DOCENTE	12,312.97	12,312.97	12,312.97	2	2	2	EMSAD SANTA ANA	24625.94	24,625.94	24,625.94	73,877.82
EMSAD	OFICIAL DE SERVICIO "C"	ADMINISTRATIVO	5,807.30	5,807.30	5,807.30	1	1	1	EMSAD SANTA ANA	5807.3	5,807.30	5,807.30	17,421.90
EMSAD	ENCARGADO DE SALA DE COMPUTO	ADMINISTRATIVO	9,966.11	9,966.11	9,966.11	1	1	1	EMSAD SANTA ANA	9966.11	9,966.11	9,966.11	29,898.33
EMSAD	EMSAD I	DOCENTE	371.83	371.83	371.83	42	42	42	EMSAD SANTA ANA	15616.86	15,616.86	15,616.86	46,850.58
EMSAD	EMSAD I	DOCENTE	371.83	371.83	371.83	140	140	140	EMSAD SANTA LUCIA DE LA SIERRA	52056.2	52056.2	52056.2	156,168.60
EMSAD	TITULAR "A" 1/2 TIEMPO	DOCENTE	10,657.66	10,657.66	10,657.66	3	3	3	EMSAD SAUCEDA DE LA BORDA	31972.88	31,972.88	31,972.88	95,918.94
EMSAD	ASOCIADO "C" 3/4 TIEMPO	DOCENTE	13,852.06	13,852.06	13,852.06	1	1	1	EMSAD SAUCEDA DE LA BORDA	13852.06	13,852.06	13,852.06	41,556.18
EMSAD	ASOCIADO "C" 1/2 TIEMPO	DOCENTE	9,234.73	9,234.73	9,234.73	1	1	1	EMSAD SAUCEDA DE LA BORDA	9234.73	9,234.73	9,234.73	27,704.19
EMSAD	EMSAD I	DOCENTE	371.83	371.83	371.83	87	87	87	EMSAD SAUCEDA DE LA BORDA	32349.21	32,349.21	32,349.21	97,047.63
EMSAD	ENCARGADO DE SALA DE COMPUTO	ADMINISTRATIVO	8,666.23	8,666.23	8,666.23	1	1	1	EMSAD SAUCEDA DE LA BORDA	8666.23	8,666.23	8,666.23	25,998.69
EMSAD	ASOCIADO "B" 1/2 TIEMPO	DOCENTE	8,208.69	8,208.69	8,208.69	4	4	4	EMSAD TANQUE NUEVO	32834.76	32,834.76	32,834.76	98,504.28
EMSAD	EMSAD I	DOCENTE	371.83	371.83	371.83	120	120	120	EMSAD TANQUE NUEVO	44619.6	44,619.6	44,619.6	133,858.80
EMSAD	ASOCIADO "B" 1/2 TIEMPO	DOCENTE	8,208.69	8,208.69	8,208.69	1	1	1	EMSAD TENAYUCA	8208.69	8,208.69	8,208.69	24,626.07
EMSAD	ENCARGADO DE SALA DE COMPUTO	ADMINISTRATIVO	8,666.23	8,666.23	8,666.23	1	1	1	EMSAD TENAYUCA	8666.23	8,666.23	8,666.23	25,998.69
EMSAD	EMSAD I	DOCENTE	371.83	371.83	371.83	80	80	80	EMSAD TENAYUCA	29746.4	29,746.4	29,746.4	89,239.20
EMSAD	ASOCIADO "C" 1/2 TIEMPO	DOCENTE	9,234.73	9,234.73	9,234.73	2	2	2	EMSAD TENAYUCA	18469.46	18,469.46	18,469.46	55,408.38
EMSAD	EMSAD I	DOCENTE	371.83	371.83	371.83	76	76	76	EMSAD LA ZACATECANANA	28259.08	28,259.08	28,259.08	84,777.24

ELABORÓ

L.C. SARA REYES LOZANO
JEFA DE RECURSOS FINANCIEROS

REVISÓ

DR. JOSÉ FRANCISCO ROSALES TORRES
DIRECTOR ADMINISTRATIVO

AUTORIZÓ

LIC. ANTONIO ARGÜELLES ACOSTA
DIRECTOR GENERAL

Table with multiple columns containing numerical data for various categories, likely representing salaries or resources for educational staff. The table is partially obscured by large handwritten signatures.

CIENPO
C. SARA REYES LOPEZ
Jefa de Recursos Financieros

[Handwritten signature]
DR. JUAN FRANCISCO
DIRECCIÓN GENERAL

ALBERTO
LIC. ANDRÉS RAMÍREZ ARISTA
DIRECTOR GENERAL

DESTINO DE LOS RECURSOS FEDERALES QUE RECIBEN UNIVERSIDADES E INSTITUCIONES DE EDUCACIÓN MEDIA SUPERIOR Y SUPERIOR

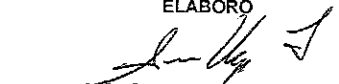
En términos del artículo 38 fracción I, II, III, IV y V del Decreto de Presupuesto de Egresos de la Federación para el Ejercicio Fiscal 2019
 Información sobre matrícula
 Cifras acumuladas desde enero al periodo que se reporta

Fracción V

Universidad / Institución	Ciclo escolar	Inicio o Fin	Número de Alumnos	Nivel Educativo (Media Superior o Superior)	Tipo de Servicio o Subsistema	ENERO-MARZO
CECyTEZ	2018-2019	FIN A18-E19	8413	MEDIA SUPERIOR	CECyTEZ-EMSaD	8413*
		INICIO	8113	MEDIA SUPERIOR	CECyTEZ-EMSaD	8113*

*FUENTE: ESTADÍSTICA BÁSICA DE INICIO DE SEMESTRE AGOSTO 2018 - 2019, ESTADÍSTICA 911 FIN 2017-2018 E INICIO 2018-2019

ELABORÓ


 L.C. SARA REYES LOZANO
 JEFA DE RECURSOS FINANCIEROS

REVISÓ


 DR. JOSÉ FRANCISCO ROSALES TORRES
 DIRECTOR ADMINISTRATIVO

AUTORIZÓ



 LIC. ANTONIO ARQUELES ACOSTA
 DIRECTOR GENERAL


DIRECCIÓN DE PLANEACIÓN Y EVALUACIÓN

PROGRAMAS QUE OPERAN CON RECURSOS FEDERALES

NÚM.	PROGRAMA	MATRICULA ATENDIDA 2017-2018	
		ALUMNOS	GRUPOS
1	Programa 3x1	1,326	44
2	programa para el Fortalecimiento Financiero	839	27
3	Remanente Fondo de aportaciones Múltiples 2018	1,366	43
TOTAL		3,531	114

FUENTE: 911 Estadística Básica de inicio ciclo escolar 2018-2019

ELABORÓ

 L.C. SARA REYES LOZANO
 JEFA DE RECURSOS FINANCIEROS

REVISÓ

 DR. JOSÉ FRANCISCO ROSALES TORRES
 DIRECTOR ADMINISTRATIVO

AUTORIZO

 LIC. ANTONIO ARZUÉLIZ ACOSTA
 DIRECTOR GENERAL

CONCEPTO	2019	2018	CONCEPTO	2019	2018
ACTIVO			PASIVO		
<i>Activo Circulante</i>			<i>Pasivo Circulante</i>		
Efectivo y Equivalentes	573,599	30,368,972	Cuentas por Pagar a Corto Plazo	153,722,931	153,881,083
Derechos a Recibir Efectivo o Equivalentes	126,018	114,150	Documentos por Pagar a Corto Plazo	0	0
Derechos a Recibir Bienes o Servicios	0	0	Porción a Corto Plazo de la Deuda Pública a Largo Plazo	0	0
Inventarios	0	0	Títulos y Valores a Corto Plazo	0	0
Almacenes	0	0	Pasivos Diferidos a Corto Plazo	0	0
Estimación por Pérdida o Deterioro de Activos Circulantes	0	0	Fondos y Bienes de Terceros en Garantía y/o Administración a	0	0
Otros Activos Circulantes	0	0	Provisiones a Corto Plazo	9,581,368	11,311,535
Total de Activos Circulantes	699,617	30,483,122	Otros Pasivos a Corto Plazo	0	0
<i>Activo No Circulante</i>			Total de Pasivos Circulantes	163,304,298	170,192,618
Inversiones Financieras a Largo Plazo	0	0	<i>Pasivo No Circulante</i>		
Derechos a Recibir Efectivo o Equivalentes a Largo Plazo	1,119,619,250	1,075,798,179	Cuentas por Pagar a Largo Plazo	34,930,991	34,930,991
Bienes Inmuebles, Infraestructura y Construcciones en Proceso	106,313,774	105,917,819	Documentos por Pagar a Largo Plazo	0	0
Bienes Muebles	43,951,174	43,888,854	Deuda Pública a Largo Plazo	0	0
Activos Intangibles	9,732	9,732	Pasivos Diferidos a Largo Plazo	0	0
Depreciación, Deterioro y Amortización Acumulada de Bienes	-35,162,041	-35,162,040	Fondos y Bienes de Terceros en Garantía y/o en Administración a	0	0
Activos Diferidos	0	0	Provisiones a Largo Plazo	0	0
Estimación por Pérdida o Deterioro de Activos no Circulantes	0	0	Total de Pasivos No Circulantes	34,930,991	34,930,991
Otros Activos no Circulantes	0	0	Total del Pasivo	198,235,289	205,123,609
Total de Activos No Circulantes	1,234,731,889	1,190,452,544	HACIENDA PÚBLICA/ PATRIMONIO		
Total del Activo	1,435,431,506.00	1,220,935,666	<i>Hacienda Pública/Patrimonio Contribuido</i>	1,249,621,315	1,205,756,025
			Aportaciones	1,235,428,773	1,191,607,702
			Donaciones de Capital	14,192,542	14,148,323
			Actualización de la Hacienda Pública / Patrimonio	0	0
			Hacienda Pública/Patrimonio Generado	-212,425,098	-189,943,968
			Resultados del Ejercicio (Ahorro / Desahorro)	-25,301,838	-24,228,906
			Resultados de Ejercicios Anteriores		-167,185,824
				-188,594,023	
			Revalúos	1,470,763	1,470,762
			Reservas	0	0
			Rectificaciones de Resultados de Ejercicios Anteriores	0	0
			Exceso o Insuficiencia en la Actualización de la Hacienda	0	0
			Resultado por Posición Monetaria		0
				0	
			Resultado por Tenencia de Activos no Monetarios	0	0
			Total Hacienda Pública/ Patrimonio	1,037,196,217	1,015,812,057
			Total del Pasivo y Hacienda Pública / Patrimonio	1,235,431,506	1,220,935,666

Bajo protesta de decir verdad declaramos que los Estados Financieros y sus Notas son razonablemente correctos y responsabilidad del emisor.

Elaboró:

 L.C. SARA REYES LOZANO
 JEFE DE RECURSOS FINANCIEROS

Vo. de:

 DR. JOSÉ FRANCISCO ROSALES TORRES
 DIRECTOR ADMINISTRATIVO


Aprobó:


 LIC. ANTONIO ARGÜELLES ACOSTA


Ente Público: Colegio de Estudios Científicos y Tecnológicos del Estado de Zacatecas
Estado Analítico del Activo
al 31 de marzo de 2019
(Pesos)

Concepto	Saldo Inicial	Cargos del Periodo	Abonos del Periodo	Saldo Final	Variación del Periodo
ACTIVO	1,220,935,665	141,575,532	127,079,693	1,235,431,506	14,495,839
Activo Circulante	30,483,122	92,998,746	122,782,252	699,617	-29,783,506
Efectivo y Equivalentes	30,368,972	68,467,158	98,262,532	573,599	-29,795,374
Derechos a Recibir Efectivo o Equivalentes	114,150	24,531,588	24,519,720	126,018	11,868
Derechos a Recibir Bienes o Servicios	0	0	0	0	0
Inventarios	0	0	0	0	0
Almacenes	0	0	0	0	0
Estimación por Pérdida o Deterioro de Activos Circulantes	0	0	0	0	0
Otros Activos Circulantes	0	0	0	0	0
Activo No Circulante	1,190,452,543	48,576,786	4,297,441	1,234,731,889	44,279,345
Inversiones Financieras a Largo Plazo					
Derechos a Recibir Efectivo o Equivalentes a Largo Plazo	1,075,798,179	47,523,428	3,702,357	1,119,619,250	43,821,071
Bienes Inmuebles, Infraestructura y Construcciones en Proceso	105,917,819	791,909	395,954	106,313,774	395,954
Bienes Muebles	43,888,854	261,449	199,130	43,951,174	62,320
Activos Intangibles	9,732	0	0	9,732	0
Depreciación, Deterioro y Amortización Acumulada de Bienes	-35,162,041	0	0	-35,162,041	0
Activos Diferidos	0	0	0	0	0
Estimación por Pérdida o Deterioro de Activos no Circulantes	0	0	0	0	0
Otros Activos no Circulantes	0	0	0	0	0

Bajo protesta de decir verdad declaramos que los Estados Financieros y sus Notas son razonablemente correctos y responsabilidad del emisor.

Elaboró.

L.C. SARA REYES LOZANO
JEFE DE RECURSOS FINANCIEROS

Vo.Bo.

DR. JOSÉ FRANCISCO ROSALES

Autorizó

LIC. ANTONIO ARGUELLES ACOSTA
DIRECTOR GENERAL



Ente Público: Colegio de Estudios Científicos y Tecnológicos del Estado de Zacatecas
ORIGEN Y APLICACIÓN DE RECURSOS
 al 31 de marzo de 2019
 (Pesos)

INGRESOS		APLICACIÓN	
INGRESOS FEDERALES	0		0
INGRESOS ESTATALES	22,586,636		
OTROS INGRESOS	1,534,683		
CAPITULO 1000		48,222,428	
CAPITULO 2000		350,022	
CAPITULO 3000		850,707	
CAPITULO 5000		18,100	
CAPITULO 6000		395,954	
	24,121,319	49,837,212	
SUB EJERCICIO			-25,715,893

Bajo protesta de decir verdad declaramos que los Estados Financieros y sus Notas son razonablemente correctos y responsabilidad del emisor.

Elaboró.

 L.C. SARA REYES LOZANO
 JEFE DE RECURSOS FINANCIEROS

Vo.Bo.

 DR. JOSÉ FRANCISCO ROSALES TORRES
 DIRECTOR ADMINISTRATIVO

Autorizó

 LIC. ANTONIO ARGUELLES ACOSTA
 DIRECTOR GENERAL