

OFICIO NO. IT-DG-0188-2019

Cd. Victoria, Tam. a 11 de abril de 2019

Lic. Irma Alejandrina Waldo Martínez
Director de Subsidios y Presupuesto
de Planteles de la SEM'S
Presente.

Por medio del presente envío a Usted, Información con la finalidad de dar cumplimiento a lo establecido en el artículo 38 del Presupuesto de Egresos de la Federación 2019, remito la siguiente información al **Primer Trimestre** del 2019:

- I.- Los programas a los que se destinen los recursos y el cumplimiento de las metas correspondientes.
- II.- El costo de nómina del personal docente, no docente, administrativo y manual, identificado, las distintas categorías y los tabuladores de remuneraciones por puesto, responsabilidad laboral y su lugar de ubicación.
- III.- Desglose del gasto corriente destinados a su operación.
- IV.- Los Estados de situación financiera, analíticos así como el origen y aplicación de recursos públicos federales y,
- V.- La información sobre matrícula de inicio y fin de cada ciclo escolar.

Sin otro particular, me despido de Usted, enviándole un cordial saludo.

ATENTAMENTE
"LEALTAD, HONOR Y TRABAJO"

LIC. FERNANDO CAMPOS MARTÍNEZ
DIRECTOR GENERAL DEL SISTEMA ITACE

C.C.P. DR. RICARDO ARNOLDO CANTORAL URIZA.- TITULAR DE LA UEMSTIS
C.C.P. LIC. DANIEL ÁVILA FERNÁNDEZ.- COORDINADOR SECTORIAL DE OPERACIÓN TÉCNICA Y FINANCIERA
C.C.P. M. EN C. ENRIQUE GERARDO MACEDO ORTIZ.- COORDINADOR DE LOS CECYTE.
C.C.P. LIC. MARIO GÓMEZ MONROY.- ENCARGADO DEL DESPACHO DE LA SECRETARÍA DE EDUCACIÓN EN TAMAULIPAS
C.C.P. CP. MAYRA LIZZETH ARMENDÁRIZ SALDIVAR.- DIRECTORA ADMINISTRATIVA DEL SISTEMA ITACE
C.C.P. LIC. ÁNGEL ROBERTO SOLÍS ACEVEDO.- COMISARIO DEL SISTEMA ITACE
C.C.P. ARCHIVO
C.C.P. MINUTARIO
L'FCM*CP'MLAS/mccr

DESTINO DE LOS RECURSOS FEDERALES QUE RECIBEN UNIVERSIDADES E INSTITUCIONES DE EDUCACIÓN MEDIA SUPERIOR Y SUPERIOR

En términos del artículo 38 fracción I del Decreto de Presupuesto de Egresos de la Federación para el Ejercicio Fiscal 2019
Programas y cumplimiento de metas

Cifras acumuladas desde enero al periodo que se reporta

Fracción I

Universidad / Institución	Programa	Gasto Ejercido (Millones de pesos)			Metas alcanzadas al periodo Enero- Marzo
		Enero	Enero-Febrero	Enero-Marzo	
ITACE	Desarrollo Institucional y Gestión Administrativa	5,590,905.66	8,005,927.18	10,795,971.04	20.18%
	Atención a la Demanda Cobertura y Calidad	30,383,945.24	43,535,727.72	58,324,988.01	22.73%
	Desarrollo Académico				15.38%
	Pertinencia de Planes y Programas de Estudio				18.75%
	Fortalecimiento en Infraestructura y Equipamiento			104,958.08	27.27%
	Vinculación y Gestión con los Sectores que integran a la Sociedad				21.43%
	Evaluación Institucional				25.00%
	Total	35,974,850.90	51,541,654.90	69,225,917.13	21.53%

DESTINO DE LOS RECURSOS FEDERALES QUE RECIBEN EDUCACION MEDIA SUPERIOR Y SUPERIOR

En términos del artículo 38 fracción I, II, III y Y del Decreto de Presupuesto de Egresos de la Federación para el Ejercicio Fiscal 2019

Costo de nómina del personal docente, no docente, administrativo y manual

Cifras acumuladas desde enero al periodo que se reporta

Fracción II

Universidad / Institución	Categoría	Estructura de la Plantilla		Costo unitario bruto (pesos)		Número de plazas		Responsabilidad Laboral	Ubicación	Costo total de la plantilla (Pesos)	
		ENERO	FEBRERO	MARZO	ENE	FEB	MAR			ENERO	FEBRERO
ITACE	PROFESOR CECITI IV	156444.20	63739.85	62691.32	2	2	PROFESOR CECITI IV	10195.76	9294.95	8394.14	3167760.42
ITACE	PROFESOR CECITI IV CON 1/2 TIEMPO	48133.95	19678.67	19419.46	1	1	PROFESOR CECITI IV CON 1/2 TIEMPO	3367.16	3069.67	2772.18	96441.09
ITACE	PROFESOR CECITI IV CON TIEMPO COMPLETO	135339.81	48911.25	50157.00	1	1	PROFESOR CECITI IV CON TIEMPO COMPLETO	6873.74	6234.93	5586.12	263113.35
ITACE	PROFESOR TECNICO DOCENTE CECITI	139016.82	57107.03	62729.76	1	1	PROFESOR TECNICO DOCENTE CECITI	8025.64	7194.10	6358.56	280433.91
ITACE	PROFESOR TECNICO DOCENTE CECITI CON 1/2 TIEMPO	61755.02	64831.77	38605.64	1	1	PROFESOR TECNICO DOCENTE CECITI CON 1/2 TIEMPO	8712.70	7488.36	6994.02	318384.55
ITACE	PROFESOR TECNICO DOCENTE CECITI CON 3/4 TIEMPO	474588.64	179391.41	38605.64	1	1	PROFESOR TECNICO DOCENTE CECITI CON 3/4 TIEMPO	26110.52	23614.46	21118.40	912329.07
ITACE	PROFESOR TECNICO DOCENTE CECITI CON TIEMPO COMPLETO	662830.38	243632.30	250376.96	1	1	PROFESOR TECNICO DOCENTE CECITI CON TIEMPO COMPLETO	36379.20	32975.83	29577.88	1265787.28
ITACE	PROF. ASOCIADO "B" CON 1/2 TIEMPO	43128.75	16764.09	18000.28	1	1	PROF. ASOCIADO "B" CON 1/2 TIEMPO	2608.80	2346.79	2084.78	84933.49
ITACE	PROF. ASOCIADO "B" CON TIEMPO COMPLETO	465316.61	177007.75	183198.94	1	1	PROF. ASOCIADO "B" CON TIEMPO COMPLETO	25865.00	23423.30	20979.60	885790.20
ITACE	PROF. ASOCIADO "C" CON 1/2 TIEMPO	98225.80	37463.08	40256.08	1	1	PROF. ASOCIADO "C" CON 1/2 TIEMPO	5886.68	5302.58	4720.48	191855.70
ITACE	PROF. ASOCIADO "C" CON TIEMPO COMPLETO	200147.76	74902.58	77219.76	1	1	PROF. ASOCIADO "C" CON TIEMPO COMPLETO	11620.24	10530.56	9440.88	383861.78
ITACE	PROF. TITULAR "A" CON 1/2 TIEMPO	118848.16	42044.44	44490.44	1	1	PROF. TITULAR "A" CON 1/2 TIEMPO	6770.24	6109.04	5447.84	223710.16
ITACE	PROF. TITULAR "A" CON 3/4 TIEMPO	35966.70	0.00	0.00	1	1	PROF. TITULAR "A" CON 3/4 TIEMPO	0.00	0.00	0.00	35966.70
ITACE	PROF. TITULAR "B" CON 1/2 TIEMPO	74687.83	24889.29	26288.32	1	1	PROF. TITULAR "B" CON 1/2 TIEMPO	3987.30	3603.50	3219.70	138775.84
ITACE	PROF. TITULAR "B" CON 3/4 TIEMPO	79094.62	27659.42	28296.42	1	1	PROF. TITULAR "B" CON 3/4 TIEMPO	4158.62	3770.77	33806.92	1463572.07
ITACE	PROF. TITULAR "B" CON TIEMPO COMPLETO	912837.04	37430.59	35329.48	1	1	PROF. TITULAR "B" CON TIEMPO COMPLETO	47392.72	43016.50	38640.28	1704626.41
ITACE	PROF. TITULAR "B" CON 3/4 TIEMPO COMIS. SUB ACAD.	102576.06	36048.84	37197.22	1	1	PROF. TITULAR "B" CON 3/4 TIEMPO COMIS. SUB ACAD.	5942.66	5386.11	4829.56	197880.45
ITACE	PROF. TITULAR "A" CON 3/4 TIEMPO (COM.COORD.PARA INGRESO AL SNB)	82746.92	31292.50	32061.08	1	1	PROF. TITULAR "A" CON 3/4 TIEMPO (COM.COORD.PARA INGRESO AL SNB)	5039.38	4562.64	4085.90	159788.42
ITACE	TEC DOC ASOC "A" CON 1/2 TIEMPO	51412.26	19053.04	20448.18	1	1	TEC DOC ASOC "A" CON 1/2 TIEMPO	2608.80	2346.79	2084.78	97983.85
ITACE	TEC DOC ASOC "A" CON TIEMPO COMPLETO	228856.94	83845.50	85924.68	1	1	TEC DOC ASOC "A" CON TIEMPO COMPLETO	13048.54	11832.63	10616.72	434235.01
ITACE	ANALISTA ESPECIALIZADO	220941.51	82581.94	81983.38	8	8	ANALISTA ESPECIALIZADO	18686.32	15499.60	14130.88	432005.63
ITACE	ADMINISTRATIVO	233666.30	90323.70	89329.14	14	14	AUXILIAR ESPECIALIZADO	16346.54	14918.05	13489.56	468073.29
ITACE	ADMINISTRATIVO	199030.54	76889.12	76550.32	12	12	CAPTURISTA	14208.44	12969.62	11730.80	391378.84
ITACE	ADMINISTRATIVO	167220.69	77039.40	64475.76	10	10	CHOFER	11988.30	10945.10	9901.90	341571.15
ITACE	ADMINISTRATIVO	146093.30	56043.46	56043.46	8	8	COCHERO	9340.88	8524.60	7708.32	283764.02
ITACE	ADMINISTRATIVO	520759.61	188543.74	188543.74	14	14	ENCARGADO DE ORDEN	30485.48	28019.40	25553.32	981865.29
ITACE	ADMINISTRATIVO	392750	14936.04	14551.96	2	2	ENFERMERA	2695.14	2462.80	2232.46	76104.30
ITACE	ADMINISTRATIVO	68403.01	24785.14	24785.14	2	2	LABORATORISTA	4812.12	4426.27	4040.42	131282.10
ITACE	ADMINISTRATIVO	46912.83	17570.78	17570.78	2	2	LABORATORISTA	2903.14	2657.39	2411.64	90026.96
ITACE	ADMINISTRATIVO	41535.28	15756.06	15288.82	2	2	TRABAJADORA SOCIAL	2623.12	2397.93	2172.74	78773.85
ITACE	ADMINISTRATIVO	56605.25	21210.16	21210.16	2	2	ALMACENISTA	3595.38	3298.83	3002.28	108922.06
ITACE	ADMINISTRATIVO	313057.23	117955.64	117955.64	12	12	ANALISTA ESPECIALIZADO	24000.98	22448.98	20896.58	616315.45
ITACE	ADMINISTRATIVO	127576.82	50007.64	50007.64	8	8	AUXILIAR DE SERVICIOS	8949.30	8161.78	7374.26	252077.44
ITACE	ADMINISTRATIVO	582626.00	13926.00	13926.00	2	2	BIBLIOTECARIA	2335.22	2131.15	1927.08	70071.49
ITACE	ADMINISTRATIVO	189387.54	71288.62	71288.62	12	12	CAPTURISTA	14228.82	13021.19	11813.56	371028.35
ITACE	ADMINISTRATIVO	66836.32	23208.88	23208.88	4	4	CHOFER	4298.78	3917.92	3537.06	113207.84
ITACE	ADMINISTRATIVO	99179.87	38445.16	38445.16	6	6	COCHERO	6991.90	6380.71	5769.52	198212.32
ITACE	COMISIONADO SUBDIRECTOR ACADEMICO	51447.30	20578.92	20578.92	2	2	COMISIONADO SUBDIRECTOR ACADEMICO	3573.98	3280.13	3006.28	102475.03
ITACE	ECONOMO	31970.31	12599.84	12599.84	2	2	ECONOMO	2335.22	2131.15	1927.08	63860.44
ITACE	ADMINISTRATIVO	504239.51	178546.00	178546.00	14	14	ENCARGADO DE ORDEN	29780.88	27336.98	24893.08	943342.45
ITACE	ADMINISTRATIVO	60440.05	22568.46	22568.46	2	2	MEDICO ESCOLAR	3759.12	3450.55	3141.98	115928.62
ITACE	ADMINISTRATIVO	121012.02	46310.68	46310.68	6	6	OFICIAL DE MANTENIMIENTO	9535.42	8737.55	7939.68	239846.03
ITACE	ADMINISTRATIVO	40265.06	15233.10	15233.10	2	2	ORIENTACION EDUCATIVA	2903.14	2657.39	2411.64	78703.43
ITACE	ADMINISTRATIVO	29694.98	11809.36	11510.48	2	2	VIGILANTE	3391.52	3109.93	2826.34	90784.24
ITACE	ADMINISTRATIVO	45839.49	18307.48	17307.48	2	2	ANALISTA ESPECIALIZADO	3391.52	3109.93	2826.34	90784.24
ITACE	ADMINISTRATIVO	57169.72	22574.52	22574.52	4	4	AUXILIAR DE SERVICIOS	4315.76	4073.40	3831.04	114538.96
ITACE	ADMINISTRATIVO	37066.54	14340.42	14340.42	4	4	BIBLIOTECARIA	2335.22	2131.15	1927.08	72140.83
ITACE	ADMINISTRATIVO	292305.58	112958.52	112687.02	20	20	CAPTURISTA	22982.68	21034.57	19086.46	661064.03
ITACE	ADMINISTRATIVO	12057.12	51648.44	51307.72	8	8	CHOFER	5990.52	5456.96	4921.40	161281.16
ITACE	ADMINISTRATIVO	17724.76	5756.08	5756.08	8	8	CHOFER	9340.88	8524.60	7708.32	270810.72
ITACE	ADMINISTRATIVO	13725.90	5490.36	5490.36	2	2	COMISIONADO SUBDIRECTOR ACADEMICO	937.36	862.91	788.46	27299.38
ITACE	ADMINISTRATIVO	191043.26	70231.60	70231.60	6	6	ENCARGADO DE ORDEN	12245.58	11246.01	10249.44	365244.49
ITACE	ADMINISTRATIVO	40265.06	15440.54	15440.54	2	2	ORIENTACION EDUCATIVA	2903.14	2657.39	2411.64	78118.37
ITACE	ADMINISTRATIVO	35607.74	13653.42	13653.42	2	2	TRABAJADORA SOCIAL	2623.12	2397.93	2172.74	70108.37
ITACE	ADMINISTRATIVO	1748961.80	66838.29	599198.30	60	56	ANALISTA ESPECIALIZADO	131977.40	118507.98	88772.16	3374255.81
ITACE	ADMINISTRATIVO	206955.88	83853.90	83211.34	14	14	AUXILIAR DE SERVICIOS	13499.94	12194.79	10889.64	410605.49
ITACE	ADMINISTRATIVO	5382.51	6962.06	6795.95	2	2	AUXILIAR DE SERVICIOS	1298.12	1162.12	1026.12	32628.88
ITACE	ADMINISTRATIVO	57002.36	31738.64	31738.64	6	6	AUXILIAR DE SERVICIOS TURNO VESPERTINO	6645.14	5861.20	5077.26	138083.24
ITACE	ADMINISTRATIVO	35356.15	13969.10	13969.10	38	40	AUXILIAR DIRECCION DE PLANEACION	2880.40	2571.80	2313.20	71009.75
ITACE	ADMINISTRATIVO	678848.27	271345.75	279574.08	38	40	CAPTURISTA	46266.28	41860.92	37495.56	1358470.04
ITACE	ADMINISTRATIVO	175127.60	62941.94	62803.68	11	10	CHOFER	11272.44	10393.93	9793.88	330373.47
ITACE	ADMINISTRATIVO	217392.22	68104.26	68404.26	14	12	COCHERO	13946.30	11176.32	10176.32	399468.26
ITACE	ADMINISTRATIVO	57677.81	23316.04	23316.04	4	4	COMIS. JARDINERO	4119.32	3725.44	3331.56	115486.21
ITACE	ADMINISTRATIVO	90049.41	32061.40	32061.40	2	2	COORDINADOR DE TALLERES	8919.78	7340.63	5761.48	176184.10
ITACE	ADMINISTRATIVO	81765.33	35783.20	22745.32	4	4	ECONOMO	8210.22	6098.58	5398.60	157001.25
ITACE	ADMINISTRATIVO	51425.34	19438.36	19438.36	2	2	ENFERMERA	3087.32	2808.17	2529.02	98726.87
ITACE	ADMINISTRATIVO	64703.41	23915.80	23915.80	2	2	MEDICO ESCOLAR	5681.82	4264.46	2847.10	125328.39
ITACE	ADMINISTRATIVO	58699.49	21633.68	21633.68	2	2	OFICIAL DE MANTENIMIENTO	3329.88	3031.34	2732.80	111060.87
ITACE	ADMINISTRATIVO	444515.29	169120.46	169022.40	20	20	OPERADOR DE EQUIPO TIPO ESPECIAL	29051.42	25558.11	22064.80	869332.48

DESTINO DE LOS RECURSOS FEDERALES QUE RECIBEN UNIVERSIDADES E INSTITUCIONES DE EDUCACIÓN MEDIA SUPERIOR Y SUPERIOR

En términos del artículo 38 fracción I, II, III y V del Decreto de Presupuesto de Egresos de la Federación para el Ejercicio Fiscal 2019

Costo de nómina del personal docente, no docente, administrativo y manual

Cifras acumuladas desde enero al período que se reporta

Fracción II

Universidad / Institución	Categoría	Estructura de la Plantilla												Costo total de la plantilla (Pesos)		Acumulado Ene-Mar		
		Tipo de personal		Costo unitario bruto (pesos)		Número de plazas		Responsabilidad laboral		Ubicación		ENERO	FEBRERO	MARZO				
		ADMINISTRATIVO	DOCENTE	ENERO	FEBRERO	MARZO	ENE	FEB	MAR	LABORAL	OTRO	VICTORIA	VICTORIA	VICTORIA				
ITACE	ORIENTACION EDUCATIVA	ADMINISTRATIVO		38979.16	15111.36	15111.36	2	2	2			VICTORIA	VICTORIA	VICTORIA	2468.28	2238.66	2009.04	76,917.86
ITACE	PROGRAMADOR	ADMINISTRATIVO		75917.71	27853.10	27853.10	2	2	2			VICTORIA	VICTORIA	VICTORIA	5028.18	4593.77	4159.36	145,405.22
ITACE	SUPERVISOR	ADMINISTRATIVO		43048.52	16353.84	20669.10	2	2	2			VICTORIA	VICTORIA	VICTORIA	4107.16	3746.43	3385.70	91,310.76
ITACE	TAQUIMECANOGRAFA	ADMINISTRATIVO		70555.16	29309.26	29309.26	6	6	6			VICTORIA	VICTORIA	VICTORIA	5904.28	5577.34	5159.40	145,735.70
ITACE	TRABAJADORA SOCIAL	ADMINISTRATIVO		47051.98	18075.74	17886.64	2	2	2			VICTORIA	VICTORIA	VICTORIA	2716.14	2466.68	2217.22	96,424.01
ITACE	VIGILANTE	ADMINISTRATIVO		344973.26	61553.22	61553.22	12	12	12			VICTORIA	VICTORIA	VICTORIA	12386.82	10455.77	8724.72	299,447.01

1./ Tipo de personal: docente, no docente, administrativo o manual

DESTINO DE LOS RECURSOS FEDERALES QUE RECIBEN UNIVERSIDADES E INSTITUCIONES DE EDUCACIÓN MEDIA SUPERIOR Y SUPERIOR
 En términos del artículo 38 fracción I, II, III y V del Decreto de Presupuesto de Egresos de la Federación para el Ejercicio Fiscal 2019
 Desglose del gasto corriente destinado a operación
 Cifras acumuladas desde enero al periodo que se reporta

Fracción III

Universidad / Institución	Gasto Corriente de Operación (Pesos)											
	Materiales y Suministros		Servicios Generales		Otros		Total					
	Enero	Ene-Feb	Enero-Marzo	Ene-Feb	Enero	Ene-Feb	Enero	Ene-Feb	Enero	Ene-Feb		
INSITUTO TAMAULIPECO DE CAF	142,901.51	554,631.74	2,423,567.18	1,354,985.00	2,172,939.85	3,613,441.26	0.00	0.00	0.00	1,497,886.51	2,727,571.59	6,037,008.44

INSTITUTO TAMAULIPECO DE CAPACITACION PARA EL EMPLEO
ESTADO DE SITUACION FINANCIERA
AL 31 DE MARZO DE 2019
C.P. 01

	mar-19	mar-18	mar-18
1 ACTIVO			
1.1 Activo Circulante			
1.1.1 Efectivo y Equivalentes	\$ 3,792,557	\$ 16,221,569	\$ 23,659,306
1.1.2 Derechos a Recibir efectivo o Equivalentes	17,568,020	16,153,862	0
1.1.3 Derechos a Recibir Bienes o Servicios	550	0	0
1.1.4 Inventarios	0	0	0
1.1.5 Almacenes	0	0	0
1.1.6 Estimación por Pérdida o Deterioro de Activos Circulantes	0	0	0
1.1.9 Otros Activos Circulantes	0	0	755,280
Total de Activos Circulantes	21,361,126	32,375,431	43,180,738
1.2 Activo No Circulante			
1.2.1 Inversiones Financieras a Largo Plazo	0	0	0
1.2.2 Derechos a Recibir Efectivo o Equivalentes a Largo Plazo	0	0	0
1.2.3 Bienes Inmuebles, Infraestructura y Construcciones en Proceso	52,260,063	52,260,063	0
1.2.4 Bienes Muebles	43,316,969	43,383,146	0
1.2.5 Activos Intangibles	446,833	446,833	0
1.2.6 Depreciación, Deterioro y Amortización Acumulada de Bienes	-21,938,454	-17,112,736	0
1.2.7 Activos Diferidos	111,466	111,466	0
1.2.8 Estimación por Pérdida o Deterioro de Activos no Circulantes	0	0	0
1.2.9 Otros Activos no Circulantes	0	0	0
Total de Activos no Circulantes	74,196,877	79,088,771	24,414,586
Total de Activos	95,558,003	111,464,202	67,595,324
2 PASIVO			
2.1 Pasivo Circulante			
2.1.1 Cuentas por Pagar a Corto Plazo	\$ 42,418,853	\$ 42,418,853	\$ 23,659,306
2.1.2 Documentos por Pagar a Corto Plazo	0	0	0
2.1.3 Porción a Corto Plazo de la Deuda Pública a Largo Plazo	0	0	0
2.1.4 Títulos y Valores a Corto Plazo	0	0	0
2.1.5 Pasivos Diferidos a Corto Plazo	0	0	0
2.1.6 Fondos y Bienes de Terceros en Garantía y/o Administración a Corto Plazo	0	0	0
2.1.7 Provisiones a Corto Plazo	761,885	761,885	755,280
2.1.9 Otros Pasivos a Corto Plazo	0	0	0
Total de Pasivos Circulantes	43,180,738	43,180,738	24,414,586
2.2 Pasivo No Circulante			
2.2.1 Cuentas por Pagar a Largo Plazo	0	0	0
2.2.2 Documentos por Pagar a Largo Plazo	0	0	0
2.2.3 Deuda Pública a Largo Plazo	0	0	0
2.2.4 Pasivos Diferidos a Largo Plazo	0	0	0
2.2.5 Fondos y Bienes de Terceros en Garantía y/o en Administración a Largo Plazo	0	0	0
2.2.6 Provisiones a Largo Plazo	0	0	0
Total de Pasivos No Circulantes	0	0	0
Total de Pasivo	\$ 43,180,738	\$ 43,180,738	\$ 24,414,586

SECRETARÍA DE ECONOMÍA
 ESTADOS UNIDOS MEXICANOS
 LIC. LUIS FERNANDO CAMPOS MARTINEZ
 Director General de Estadística y Capacitación para el Empleo
 INSTITUTO TAMAULIPECO DE CAPACITACION PARA EL EMPLEO
 DIRECCIÓN ADMINISTRATIVA
 Cd. Victoria, Tam.

SECRETARÍA DE ECONOMÍA
 ESTADOS UNIDOS MEXICANOS
 LIC. P. MAYRALI ZEITH ARMENDARIZ SALDIVAR
 Director General de Estadística y Capacitación para el Empleo
 INSTITUTO TAMAULIPECO DE CAPACITACION PARA EL EMPLEO
 DIRECCIÓN ADMINISTRATIVA
 Cd. Victoria, Tam.

SECRETARÍA DE ECONOMÍA
 ESTADOS UNIDOS MEXICANOS
 LIC. ANGEL ROBERTO SOLÍS ACEVEDO
 Director General de Estadística y Capacitación para el Empleo
 INSTITUTO TAMAULIPECO DE CAPACITACION PARA EL EMPLEO
 DIRECCIÓN ADMINISTRATIVA
 Cd. Victoria, Tam.

"Bajo protesta de decir verdad declaramos que los Estados Financieros y sus notas, son razonablemente correctos y son responsabilidad del emisor"

INSTITUTO TAMAULIPECO DE CAPACITACION PARA EL EMPLEO
ESTADO DE SITUACION FINANCIERA
AL 31 DE MARZO DE 2019
C.P. 01

	mar-19	mar-19	mar-18
3 Hacienda Pública/Patrimonio			
3.1 Hacienda Pública/Patrimonio Contribuido			
3.1.1 Aportaciones	\$ 68,560,014	\$ 69,552,365	0
3.1.2 Actualización de la Hacienda Pública/Patrimonio	0	0	0
3.1.3 Donaciones de Capital	0	0	0
3.2 Hacienda Pública/Patrimonio Generado			
3.2.1 Resultados del Ejercicio (Ahorro/Desahorro)	-6,845,390	5,431,778	12,065,472
3.2.2 Resultados de Ejercicios Anteriores	-9,337,359	0	0
3.2.5 Revalúos	0	0	0
3.2.6 Reservas	0	0	0
3.2.7 Rectificaciones de Resultados de Ejercicios Anteriores	0	0	0
3.3 Exceso o Insuficiencia en la Actualización de la Hacienda Pública/Patrimonio			
3.3.1 Resultado por Posición Monetaria	0	0	0
3.3.2 Resultado por Tenencia de Activos no Monetarios	0	0	0
Total Hacienda/Patrimonio	52,377,265	87,049,615	111,464,202
Total de Pasivo y Hacienda Pública/Patrimonio	\$ 95,558,003	\$ 111,464,202	



S E P

Gobierno del Estado de Tamaulipas
 Dirección General de Educación Tecnológica Industrial
 Instituto Tamaulipeco de Capacitación para el Empleo
 Cd. Victoria, Tam.

LIC. LUIS FERNANDO CAMPOS MARTINEZ
 REPRESENTANTE LEGAL



S E I T

Gobierno del Estado de Tamaulipas
 Instituto Tamaulipeco de Tecnología Industrial
 Dirección Administrativa
 Cd. Victoria, Tam.

C.P. MAYRA LIZBETH ARMENDARIZ SALDIVAR
 ELABORACION para el Empleo



S E I T

Gobierno del Estado de Tamaulipas
 Instituto Tamaulipeco de Tecnología Industrial
 Dirección Administrativa
 Cd. Victoria, Tam.

LIC. ANGEL ROBERTO SOLIS ACEVEDO
 COMISARIO


"Bajo protesta de decir verdad declaramos que los Estados Financieros y sus notas, son razonablemente correctos y son responsabilidad del emisor"

INSTITUTO TAMAULIPECO DE CAPACITACION PARA EL EMPLEO
ESTADO DE ACTIVIDADES
DEL 1 DE ENERO AL 31 DE MARZO DEL 2019
C.P. 02

	<u>2019</u>	<u>2018</u>
4 INGRESOS Y OTROS BENEFICIOS		
4.1 Ingresos de la Gestión:	\$ 215	\$ 14,485
4.1.1 Impuestos	0	0
4.1.2 Cuotas y Aportaciones de Seguridad Social	0	0
4.1.3 Contribuciones de Mejoras	0	0
4.1.4 Derechos	0	0
4.1.5 Productos de Tipo Corriente1	0	0
4.1.6 Aprovechamientos de Tipo Corriente	0	0
4.1.7 Ingresos por Venta de Bienes y Servicios	215	14,485
4.1.9 Ingresos no Comprendidos en las Fracciones de la Ley de Ingresos Causados en Ejercicios Fiscales Anteriores Pendientes de Liquidación o Pago	0	0
4.2 Participaciones, Aportaciones, Transferencias, Asignaciones, Subsidios y Otras Ayudas	63,586,742	80,328,784
4.2.1 Participaciones y Aportaciones	2,016,956	440,833
4.2.2 Transferencia, Asignaciones, Subsidios y Otras Ayudas	61,569,775	79,887,948
4.3 Otros Ingresos y Beneficios	0	0
4.3.1 Ingresos Financieros	0	2
4.3.2 Incremento por Variación de Inventarios	0	0
4.3.3 Disminución del Exceso de Estimaciones por Pérdida o Deterioro u Obsolescencia	0	0
4.3.4 Disminución del Exceso de Provisiones	0	0
4.3.9 Otros Ingresos y Beneficios Varios	10	1
Total de Ingresos y Otros Beneficios	63,586,957	80,343,269
5 GASTOS Y OTRAS PÉRDIDAS		
5.1 Gastos de Funcionamiento	69,225,917	73,613,836
5.1.1 Servicios Personales	63,188,909	68,246,101
5.1.2 Materiales y Suministros	2,423,567	1,866,293
5.1.3 Servicios Generales	3,613,441	3,501,442
5.2 Transferencia, Asignaciones, Subsidios y Otras Ayudas	0	0
5.2.1 Transferencias Internas y Asignaciones al Sector Público	0	0
5.2.2 Transferencias al Resto del Sector Público	0	0
5.2.3 Subsidios y Subvenciones Ayudas Sociales Pensiones y Jubilaciones	0	0
5.2.6 Transferencias a Fideicomisos, Mandatos y Contratos Análogos	0	0
5.2.7 Transferencias a la Seguridad Social	0	0
5.2.8 Donativos	0	0
5.2.9 Transferencias al Exterior	0	0
5.3 Participaciones y Aportaciones	0	0
5.3.1 Participaciones	0	0
5.3.2 Aportaciones	0	0
5.3.3 Convenios	0	0
5.4 Intereses, Comisiones y Otros Gastos de la Deuda Pública	0	0
5.4.1 Intereses de la Deuda Pública	0	0
5.4.2 Comisiones de la Deuda Pública	0	0
5.4.3 Gastos de la Deuda Pública	0	0
5.4.4 Costo por Coberturas	0	0
5.4.5 Apoyos Financieros	0	0


 Gobierno del Estado de Tamaulipas
 Dirección General de Educación Tecnológica Industrial
 Instituto Tamaulipeco de Capacitación para el Empleo
 Dirección General
LIC. LUIS FERNANDO CAMPOS MARTINEZ
REPRESENTANTE LEGAL


C.P. MAYRA LIZETH ARMENDARIZ
SALDIVAR
ELABORACIÓN


LIC. ANGEL ROBERTO SOLIS ACEVEDO
COMISARIO

INSTITUTO TAMAULIPECO DE CAPACITACION PARA EL EMPLEO
ESTADO DE ACTIVIDADES
DEL 1 DE ENERO AL 31 DE MARZO DEL 2019
C.P. 02

	<u>2019</u>	<u>2018</u>
5.5 Otros Gastos y Pérdidas Extraordinarias	\$ 1,206,429	\$ 1,297,654
5.5.1 Estimaciones, Depreciaciones, Deterioros, Obsolescencia y Amortizaciones	1,206,429	1,297,654
5.5.2 Provisiones	0	0
5.5.3 Disminución de Inventarios	0	0
5.5.4 Aumento por Insuficiencia de Estimaciones por Pérdida o Deterioro y Obsolescencia	0	0
Aumento por Insuficiencia de Provisiones	0	0
5.5.9 Otros Gastos	0	0
5.6 Inversión Pública	0	0
5.6.1 Inversión Pública no Capitalizable	0	0
Total de Gastos y Otras Pérdidas	70,432,347	74,911,490
Resultados del Ejercicio (Ahorro/Desahorro)	- 6,845,389.78	\$ 5,431,778

T M S



S E I T

Gobierno del Estado de Tamaulipas
 Dirección General de Educación Tecnológica Industrial
 Instituto Tamaulipeco de Capacitación para el Empleo
 Dirección General


LIC. LUIS FERNANDO CAMPOS MARTINEZ
REPRESENTANTE LEGAL

T M S



S E I T

Gobierno del Estado de Tamaulipas
 Dirección General de Educación Tecnológica Industrial
 Instituto Tamaulipeco de Capacitación para el Empleo
 Dirección General
C.P. MAYRA LIZETH ARMENDARIZ
SALDIVAR
ELABORACIÓN



LIC. ANGEL ROBERTO SOLIS ACEVEDO
COMISARIO
 TAMAULIPAS

INSTITUTO TAMAULIPECO DE CAPACITACION PARA EL EMPLEO

ESTADO DE VARIACIONES EN LA HACIENDA PÚBLICA/PATRIMONIO

DEL 1 DE ENERO AL 31 DE MARZO DE 2019

C.P. 03

Concepto	Hacienda Pública/Patrimonio Contribuido	Hacienda Pública/Patrimonio Generado de Ejercicios Anteriores	Hacienda Pública/Patrimonio Generado del Ejercicio	Ajustes por cambios de valor	TOTAL
Rectificaciones de Resultados de Ejercicios Anteriores	69,552,365	23,175,400	-11,109,927	0	81,617,838
Patrimonio Neto Inicial Ajustado del Ejercicio					
3.1.1 Aportaciones	-992,351				0
3.1.2 Actualización de la Hacienda Pública/Patrimonio					-992,351
3.1.3 Donaciones de Capital					0
Variaciones de la Hacienda Pública/Patrimonio Neto del Ejercicio					
3.2.1 Resultado del Ejercicio (Ahorro/Desahorro)			-22,443,905		-22,443,905
3.2.2 Resultado de Ejercicios Anteriores		-11,109,927	11,109,927		0
3.2.5 Revalúos					0
3.2.6 Reservas					0
3.2.7 Otras variaciones de la Hacienda Pública/Patrimonio Neto					0
Hacienda Pública/Patrimonio Neto al Final del Ejercicio 2018	68,560,014	12,065,473	-22,443,905	0	58,181,582
Cambios en la Hacienda Pública/Patrimonio 2019					
3.1.1 Aportaciones					0
3.1.2 Actualización de la Hacienda Pública/Patrimonio					0
3.1.3 Donaciones de Capital					0
Variaciones de la Hacienda Pública/Patrimonio Neto del Ejercicio					
3.2.1 Resultado del Ejercicio (Ahorro/Desahorro)			-6,845,390		-6,845,390
3.2.2 Resultado de Ejercicios Anteriores		-22,443,905	22,443,905		0
3.2.5 Revalúos					0
3.2.6 Reservas					0
3.2.7 Otras variaciones de la Hacienda Pública/Patrimonio Neto					0
Saldo Neto en la Hacienda Pública/Patrimonio 2019	68,560,014	1,041,074	-9,337,358	0	52,377,266

SE P

LIC. LUIS FERNANDO CAMROS MARTINEZ
 Director General
 Instituto Tamaulipeco de Capacitación para el Empleo
 Cd. Victoria, Tam.

SE P

C.P. MAYRA LIZETH ARMENDARIZ SALDIVAR
 Directora General
 Instituto Tamaulipeco de Capacitación para el Empleo
 Cd. Victoria, Tam.

SE P

LIC. ANGEL ROBERTO SOLIS ACEVEDO
 TAMA COMISARIO

"Bajo protesta de decir verdad declaramos que los Estados Financieros y sus notas, son razonablemente correctos y son responsabilidad del emisor"

INSTITUTO TAMAULIPECO DE CAPACITACION PARA EL EMPLEO
ESTADO DE CAMBIOS EN LA SITUACION FINANCIERA
DEL 1 DE ENERO AL 31 DE MARZO DEL 2019
C.P. 04

	Origen (2019-2018)	Aplicación (2019-2018)
Activo	-	+
Activo Circulante		
1.1.1 Efectivo y Equivalentes	\$ 12,429,012	\$ -
1.1.2 Derechos a Recibir Efectivo o Equivalentes	0	1,414,158
1.1.3 Derechos a Recibir Bienes o Servicios Inventario	0	550
1.1.5 Almacenes	0	0
1.1.6 Estimación por Pérdida o Deterioro de Activos Circulantes	0	0
1.1.9 Otros Activos Circulantes	0	0
1.2 Activo No Circulante		
1.2.1 Inversiones Financieras a Largo Plazo	0	0
1.2.2 Derechos a Recibir Efectivo o Equivalentes a Largo Plazo	0	0
1.2.3 Bienes Inmuebles, Infraestructura y Construcciones en Proceso Bienes Muebles	0	0
1.2.4 Bienes Muebles	66,177	0
1.2.5 Activos Intangibles	0	0
1.2.6 Depreciación, Deterioro y Amortización Acumulada de Bienes	4,825,718	0
1.2.7 Activos Diferidos	0	0
1.2.8 Estimación por Pérdida o Deterioro de Activos no Circulantes	0	0
1.2.9 Otros Activos no Circulantes	0	0
Pasivo		
Pasivo Circulante	+	-
2.1.1 Cuentas por Pagar a Corto Plazo	18,759,546	0
2.1.2 Documentos por Pagar a Corto Plazo	0	0
2.1.3 Porción a Corto Plazo de la Deuda Pública a Largo Plazo	0	0
2.1.4 Títulos y Valores a Corto Plazo	0	0
2.1.5 Pasivos Diferidos a Corto Plazo	0	0
2.1.6 Fondos y Bienes de Terceros en Garantía y/o Administración a Corto Plazo	0	0
2.1.7 Provisiones a Corto Plazo	6,605	0
2.1.9 Otros Pasivos a Corto Plazo		
Pasivo No Circulante		
2.2.1 Cuentas por Pagar a Largo Plazo Documentos por Pagar a Largo Plazo Deuda Pública a Largo Plazo	0	0
2.2.2 Documentos por Pagar a Largo Plazo Deuda Pública a Largo Plazo	0	0
2.2.3 Deuda Pública a Largo Plazo	0	0
2.2.4 Pasivos Diferidos a Largo Plazo	0	0
2.2.5 Fondos y Bienes de Terceros en Garantía y/o en Administración a Largo Plazo	0	0
2.2.6 Provisiones a Largo Plazo	0	0
HACIENDA PUBLICA/PATRIMONIO		
Hacienda Pública/Patrimonio Contribuido	+	-
3.1.1 Aportaciones	0	992,351
3.1.2 Actualización de la Hacienda Pública/Patrimonio	0	0
3.1.3 Donaciones de Capital	0	0
Hacienda Pública/Patrimonio Generado		
3.2.1 Resultados del Ejercicio (Ahorro/ Desahorro)	0	12,277,168
3.2.2 Resultados de Ejercicios Anteriores	0	21,402,831
3.2.5 Revalúos	0	0
3.2.6 Reservas	0	0
3.2.7 Rectificaciones de Resultados de Ejercicios Anteriores	0	0
Excesos o Insuficiencia en la Actualización de la Hacienda Pública/Patrimonio		
3.3.1 Resultado por Posición Monetaria	0	0
3.3.2 Resultado por Tenencia de Activos no Monetarios	0	0

Gobierno del Estado de Tamaulipas
LIC. LUIS FERNANDO CAMPOS MARTINEZ
 Representante Legal
 Dirección General
 Cd. Victoria, Tam.

C.P. MAYRA IZZETH ARMENDARIZ
 Dirección General de Capacitación Tecnológica Industrial
 Instituto Tamaulipeco de Capacitación para el Empleo
 ELABORACION Administrativa
 Cd. Victoria, Tam.

LIC. ANGEL ROBERTO SOLIS ACEVEDO
 COMISARIO

"Bajo protesta de decir verdad declaramos que los Estados Financieros y sus notas, son razonablemente correctos y son responsabilidad del emisor"

INSTITUTO TAMAULIPECO DE CAPACITACION PARA EL EMPLEO

**ESTADO DE FLUJOS DE EFECTIVO
DEL 1 DE ENERO AL 31 DE MARZO DEL 2019**

C.P. 05

	2019	2018
Flujos de efectivo de las actividades de gestión		
<i>Origen</i>	\$ 63,586,957	\$ 80,343,269
4.1 Ingresos de Gestión		
4.1.4 Derechos	0	0
4.1.7 Ingresos por Venta de Bienes y Servicios		
4.1.7.2 Ingresos por Venta de Bienes y Servicios de organismos descentralizados	215	14,485
4.2 Participaciones, Aportaciones, Transferencias, Asignaciones, Subsidios y Otras Ayudas		
4.2.1.2 Aportaciones	2,016,956	440,833
4.2.1.3 Convenios		
4.2.2. Transferencias, Asignaciones, Subsidios y Otras ayudas		
4.2.2.3 Subsidios y Subvenciones	61,569,775	79,887,948
4.2.2.4 Ayudas Sociales		
4.3 Otros Ingresos y Beneficios		
4.3.1 Ingresos Financieros		
4.3.1.1 Intereses Ganados de Valores, Créditos, Bonos y Otros.	0	2
4.3.1.9 Otros Ingresos Financieros	0	0
4.3.9 Otros Ingresos y Beneficios Varios		
4.3.9.9 Otros Ingresos y Beneficios Varios	10	1
Aplicación	69,225,917	73,613,836
5.1 Gastos de Funcionamiento		
5.1.1 Servicios Personales	63,188,909	68,246,101
5.1.2 Materiales y Suministros	2,423,567	1,866,293
5.1.3 Servicios Generales	3,613,441	3,501,442
5.2 Transferencias, asignaciones, Subsidios y Otras Ayudas		
5.2.5 Pensiones y jubilaciones	0.00	0.00
5.5 Otros gastos y pérdidas extraordinarias		
5.5.1 Estimaciones, Depreciaciones, Deterioros, Obsolescencia y Amortizaciones	0	0
Flujo netos de efectivo por actividades de operación	-5,638,960	6,729,433
Flujo de efectivo de las actividades de inversión		
<i>Origen</i>		
Contribuciones de capital	-34,672,350	-7,785,844
Venta de activos fijos	0	0
Otros	0	0
Aplicación	-4,891,895	-4,544,847
Bienes muebles e inmuebles	-4,891,895	-4,544,847
Construcciones en proceso (Obra Pública)	0	0
Otros	0	0
Flujo netos de efectivo por actividades de inversión	-29,780,455	-3,240,997

LIC. LUIS FERNANDO CAMPOS MARTINEZ
 Representante Legal
 Director General
 Cd. Victoria, Tam.

C.P. MAYRA LIZETH ARMENDARIZ
 Representante Legal
 ELABORACIÓN

LIC. ANGEL ROBERTO SOLIS ACEVEDO
 COMISARIO
 GUBERNAMENTAL
 TAMAULIPAS


"Bajo protesta de decir verdad declaramos que los Estados Financieros y sus notas, son razonablemente correctos y son responsabilidad del emisor"

INSTITUTO TAMAULIPECO DE CAPACITACION PARA EL EMPLEO
ESTADO DE FLUJOS DE EFECTIVO
DEL 1 DE ENERO AL 31 DE MARZO DEL 2019
C.P. 05

Flujo de efectivo de las actividades de financiamiento		
Origen		
<u>Endeudamiento neto</u>	\$ 18,766,151	\$ 12,765,196
Interno	0	0
Incremento de Otros Pasivos	18,766,151	12,765,196
Disminución de Activos Financieros	0	0
Aplicación	1,414,708	3,643,816
Incremento de Activos Financieros	1,414,708	3,596,106
<u>Servicios de la Deuda</u>		
Interno		
Disminución de Otros Pasivos	0	47,710
Flujo netos de efectivo por actividades de financiamiento	17,351,443	9,121,380
Incremento/Disminución neta en el efectivo y equivalentes al efectivo	-12,429,012	5,880,383
Efectivo y equivalentes al efectivo al inicio del ejercicio	16,221,569	10,341,186
Efectivo y equivalentes al efectivo al final del ejercicio	3,792,557	16,221,569


 GOBIERNO DEL ESTADO DE TAMAULIPAS
LIC. LUIS FERNANDO CAMPOS MARTINEZ
 Representante Legal
 Dirección General
 Cd. Victoria, Tam.


 SEP
C.P. MAYRA LIZZETH ARMENDARIZ
 Saldívar
 Dirección General de Educación Tecnológica Industrial
 Instituto Tamaulipeco de Capacitación para el Empleo
 ELABORACIÓN
 Cd. Victoria, Tam.


 GOBIERNO DEL ESTADO DE TAMAULIPAS
LIC. ANGEL ROBERTO SOLIS ACEVEDO
 Comisario
 TAMAULIPAS

"Bajo protesta de decir verdad declaramos que los Estados Financieros y sus notas, son razonablemente correctos y son responsabilidad del emisor"

DESTINO DE LOS RECURSOS FEDERALES QUE RECIBEN UNIVERSIDADES E INSTITUCIONES DE EDUCACIÓN MEDIA SUPERIOR Y SUPERIOR

En términos del artículo 38, fracción V del Decreto de Presupuesto de Egresos de la Federación para el Ejercicio Fiscal 2019
Matricula de inicio y fin de cada ciclo escolar

Cifras acumuladas desde enero al periodo que se reporta

Fracción V

Organismo/ Institución	Ciclo escolar	Inicio ó Fin	Número de Alumnos	Nivel Educativo (Media Superior o superior)	Tipo de Servicio o Subistema	Mes
ITACE	2018-2019	INICIO	5676	Media Superior	CECyTE	Enero
ITACE	2018-2019	FIN	5157	Media Superior	CECyTE	Feb / Marzo