

EDUCACIÓN
SECRETARÍA DE EDUCACIÓN



ING. ANDRÉS PERALTA RIVERA
DIRECCIÓN GENERAL

SEP
SECRETARÍA DE EDUCACIÓN PÚBLICA

Villahermosa, TAB.; 10 de Abril del 2019.

Oficio: CECyTE/DG/185/2019

Asunto: Envío informe Primer Trimestre PEF 2019

LIC. IRMA ALEJANDRINA WALDO MARTÍNEZ
DIRECTORA DE SUBSIDIOS Y PRESUPUESTO DE
PLANTELES DE LA SEMS
AV. REVOLUCIÓN 1425 COL. CAMPESTRE
DEL. ALVARO OBREGÓN

En atención al correo electrónico recibido el 03 de Abril de 2019 y con el propósito de dar cumplimiento a lo establecido en el artículo 38 del Presupuesto de Egresos de la Federación 2019, remito a usted vía correo electrónico informe correspondiente al Primer Trimestre del año 2019:

- I. Programas Institucionales a los que se destina el recurso.
- II. Costo de la nómina del personal docente, no docente, administrativo y manual, desglosado por categoría.
- III. Desglose del gasto corriente destinado a su operación.
- IV. Estados de Situación Financiera, Analítico, así como el Origen y Aplicación de recursos públicos Federales.
- V. Matrícula de inicio y fin de ciclo escolar.

Sin más por el momento, me despido de Usted enviándole un cordial saludo.

ATENTAMENTE



C.C.P. C.P. Jaime Antonio Fariás Mora – Secretario de la Función Pública.
C.C.P. Lic. Claudia Leticia Domínguez González – Directora Administrativa CECyTE Tab.
C.C.P. Lic. Clara Gómez Martínez – Directora de Planeación CECyTE Tab.
Archivo

LEAR/mzp



COLEGIO DE ESTUDIOS CIENTÍFICOS Y TECNOLÓGICOS DEL ESTADO DE TABASCO
Río Mezcalapa No. 106-C, Col. Casa Blanca, Centro Villahermosa, Tabasco. C.P. 86060
Email: cecyte.tab@gmail.com Tel. (993) 3580810 www.cecyltab.edu.mx


DESTINO DE LOS RECURSOS FEDERALES QUE RECIBEN UNIVERSIDADES E INSTITUCIONES DE EDUCACION MEDIA SUPERIOR Y SUPERIOR

En términos del artículo 38, fracción I del Decreto de Presupuesto de Egresos de la Federación para el Ejercicio Fiscal 2019

Programas y cumplimiento de metas
Cifras acumuladas desde enero al periodo que se reporta

Fracción I

Organismo / Institución	Programa	Metas alcanzadas al periodo	
		Enero-Marzo	Enero-Diciembre
CECYTE Tabasco	P001 Desarrollo Institucional y Gestión Administrativa	\$ 34,461,031.20	METAS ANUALES
	P002 Atención a la Demanda, Cobertura y Calidad	\$ 2,425.59	METAS ANUALES
	P003 Desarrollo Académico	\$ 8,653.71	METAS ANUALES
	P004 Pertinencia de Planes y Programas de Estudio	\$ -	METAS ANUALES
	P005 Fortalecimiento en Infraestructura y Equipamiento	\$ 122,284.86	METAS ANUALES
	P006 Promoción de Actividades Cívicas, Artísticas y Deportivas	\$ 30,285.39	METAS ANUALES
	P007 Vinculación y Gestión con los Sectores que Integran a la Sociedad	\$ -	METAS ANUALES
Total		34,624,680.75	



DESTINO DE LOS RECURSOS FEDERALES QUE RECIBEN UNIVERSIDADES E INSTITUCIONES DE EDUCACIÓN MEDIA SUPERIOR Y SUPERIOR

En términos del artículo 38, fracción II del Decreto del Presupuesto de Egresos de la Federación para el Ejercicio Fiscal 2019

Costo de la plantilla de personal

Cifras acumuladas desde enero al periodo que se reporta

Fracción II

Organismo/ Institución	Categoría	Extrínseco a la Plantilla		Número de plazas		Responsabilidad		Ubicación		Costo total de la plantilla (Péso)		
		ENERO	FEBRERO	MARZO	ENERO	FEBRERO	MARZO	ENERO	FEBRERO	MARZO	ENERO	FEBRERO

Organismo/ Institución	Categoría	Extrínseco a la Plantilla		Número de plazas		Responsabilidad		Ubicación		Costo total de la plantilla (Péso)		
		ENERO	FEBRERO	MARZO	ENERO	FEBRERO	MARZO	ENERO	FEBRERO	MARZO	ENERO	FEBRERO
GEOTEC TABASCO	DIRECTOR GENERAL	66,039.94	67,350.84	68,638.43	1	1	1	DIRECCION GENERAL		66,039.94	67,350.84	68,638.43
GEOTEC TABASCO	SUBDIRECTOR DE AREA	49,710.22	51,010.22	50,298.71	2	2	4	DIRECCION GENERAL		96,420.44	102,040.68	201,154.84
GEOTEC TABASCO	JEFE DE DEPARTAMENTO	87,841.68	42,720.84	41,096.33	2	2	2	DIRECCION GENERAL		87,841.68	85,441.68	85,441.68
GEOTEC TABASCO	JEFE DE DEPARTAMENTO	39,630.27	37,807.24	37,217.26	10	10	9	DIRECCION GENERAL		396,302.68	340,295.18	334,859.84
GEOTEC TABASCO	DIRECTOR DE PLANTEL MOD. A	45,338.30	47,130.30	46,414.76	8	8	8	PLANTELES		424,228.70	427,123.11	427,123.11
GEOTEC TABASCO	DIRECTOR DE PLANTEL MOD. B	52,644.02	53,842.44	53,227.51	11	11	11	PLANTELES		595,084.22	593,364.22	593,364.22
GEOTEC TABASCO	DIRECTOR DE PLANTEL MOD. C	60,442.44	61,742.44	61,028.03	11	11	11	PLANTELES		60,442.44	61,742.44	61,028.03
GEOTEC TABASCO	SUBDIRECTOR DE PLANTEL MOD. B	39,768.82	40,068.82	39,378.11	16	16	16	PLANTELES		693,542.92	691,545.92	693,542.92
GEOTEC TABASCO	SUBDIRECTOR DE PLANTEL MOD. C	44,540.70	45,840.70	45,127.11	4	4	4	PLANTELES		178,184.80	183,384.80	183,384.80
GEOTEC TABASCO	COORDINADOR DE PLANTEL	37,838.05	38,138.05	38,418.54	71	71	71	PLANTELES		2,724,339.74	2,728,801.55	2,727,574.34
GEOTEC TABASCO	ADMINISTRATIVO ESPECIALIZADO	11,250.86	12,550.26	11,843.32	49	49	49	PLANTELES		515,322.32	515,354.68	514,869.68
GEOTEC TABASCO	ADMINISTRATIVO	9,921.30	11,221.30	10,505.56	24	24	24	PLANTELES		238,111.10	239,133.44	239,555.64
GEOTEC TABASCO	ADMINISTRATIVO	15,156.14	16,456.14	15,727.74	50	50	50	PLANTELES		757,656.02	753,447.24	752,052.63
GEOTEC TABASCO	ADMINISTRATIVO	8,722.58	10,022.58	9,481.75	69	69	69	PLANTELES		801,656.06	811,566.06	811,566.06
GEOTEC TABASCO	ADMINISTRATIVO	10,608.84	12,212.85	11,497.55	25	25	25	PLANTELES		272,071.10	305,379.84	267,433.75
GEOTEC TABASCO	ADMINISTRATIVO	11,895.70	13,195.30	12,485.00	47	47	47	PLANTELES		559,087.74	620,387.12	569,785.00
GEOTEC TABASCO	ADMINISTRATIVO	9,071.73	10,371.73	9,755.61	6	6	6	DIRECCION GENERAL		54,430.38	67,230.38	59,503.76
GEOTEC TABASCO	ADMINISTRATIVO	10,071.30	20,480.30	19,767.70	19	19	19	DIRECCION GENERAL		160,712.98	204,889.58	197,677.90
GEOTEC TABASCO	ADMINISTRATIVO	12,359.83	13,659.83	12,979.70	38	38	38	PLANTELES		470,017.78	520,137.70	493,228.80
GEOTEC TABASCO	ADMINISTRATIVO	12,875.20	14,175.20	13,465.83	17	17	17	PLANTELES		241,079.42	241,204.74	238,038.11
GEOTEC TABASCO	ADMINISTRATIVO	17,892.18	19,192.18	18,479.05	1	1	1	DIRECCION GENERAL		17,892.18	18,209.16	18,526.05
GEOTEC TABASCO	ADMINISTRATIVO	16,388.67	17,688.67	16,977.54	58	58	58	DIRECCION GENERAL		814,853.58	868,056.92	849,254.00
GEOTEC TABASCO	ADMINISTRATIVO	12,802.41	13,802.41	12,804.30	31	31	31	PLANTELES		191,834.48	451,228.54	369,418.08
GEOTEC TABASCO	ADMINISTRATIVO	19,538.07	19,838.07	19,128.94	20	20	20	PLANTELES		390,756.08	451,228.54	369,418.08
GEOTEC TABASCO	ADMINISTRATIVO	13,827.00	15,127.00	14,416.87	3	3	3	PLANTELES		45,694.00	477,544.34	492,777.92
GEOTEC TABASCO	ADMINISTRATIVO	17,708.44	19,008.44	18,298.31	11	11	11	PLANTELES		38,131.02	43,034.02	41,861.01
GEOTEC TABASCO	ADMINISTRATIVO	15,003.84	16,303.84	15,593.71	18	18	18	DIRECCION GENERAL		13,877.60	15,177.60	14,468.09
GEOTEC TABASCO	ADMINISTRATIVO	16,204.87	17,504.87	16,794.74	12	12	12	DIRECCION GENERAL		215,323.92	238,892.92	225,885.78
GEOTEC TABASCO	ADMINISTRATIVO	14,488.05	15,788.05	15,077.92	10	10	10	PLANTELES		58,992.24	65,492.24	61,884.70
GEOTEC TABASCO	ADMINISTRATIVO	10,548.03	11,848.03	11,137.90	68	68	68	DIRECCION GENERAL		344,713.35	316,872.72	316,872.72
GEOTEC TABASCO	DOCENTE	18,832.50	24,038.96	19,473.51	244	204	307	PLANTELES		3,887,205.00	7,087,454.24	5,878,387.57
GEOTEC TABASCO	DOCENTE	13,501.80	8,640.26	7,961.74	101	101	101	PLANTELES		121,118.20	60,410.50	70,787.37
GEOTEC TABASCO	DOCENTE	19,282.23	14,138.84	12,282.30	4	4	4	PLANTELES		77,408.02	56,559.36	48,038.20
GEOTEC TABASCO	DOCENTE	24,763.38	12,361.69	12,361.69	2	2	2	PLANTELES		48,528.26	24,763.38	24,763.38
GEOTEC TABASCO	DOCENTE	8,320.84	10,620.84	9,895.13	1	1	1	PLANTELES		8,320.84	10,620.84	9,895.13
GEOTEC TABASCO	DOC ASOC "B" TIC	16,444.47	17,444.47	18,722.90	2	2	2	PLANTELES		32,288.94	34,288.94	33,445.82
GEOTEC TABASCO	DOC ASOC "C" TIC	31,054.16	32,401.50	31,679.90	13	13	13	PLANTELES		403,444.08	421,210.50	411,038.87
GEOTEC TABASCO	DOC ASOC "C" TIC	17,737.74	18,037.74	18,316.23	2	2	2	PLANTELES		35,475.48	36,075.48	36,075.48
GEOTEC TABASCO	DOC ASOC "C" TIC	28,764.20	29,764.20	27,542.69	5	5	5	PLANTELES		134,821.00	141,321.00	137,113.45
GEOTEC TABASCO	DOC ASOC "C" TIC	34,171.07	35,580.54	34,876.01	31	31	31	PLANTELES		1,050,303.17	1,102,968.74	1,061,177.08
GEOTEC TABASCO	DOC TIT "A" TIC	20,520.80	21,566.86	20,845.45	1	1	1	PLANTELES		20,268.90	21,568.90	20,845.45
GEOTEC TABASCO	DOC TIT "A" TIC	30,320.08	31,620.08	30,907.57	1	1	1	PLANTELES		30,320.08	31,620.08	30,907.57
GEOTEC TABASCO	DOC TIT "B" TIC	30,887.83	41,433.56	40,712.05	13	13	13	PLANTELES		316,841.70	528,639.28	520,256.65
GEOTEC TABASCO	DOC TIT "B" TIC	33,729.83	35,029.83	34,308.32	2	2	2	PLANTELES		87,459.86	70,059.60	68,816.84
GEOTEC TABASCO	DOC TIT "B" TIC	48,107.57	49,407.57	48,771.06	4	4	4	PLANTELES		197,770.28	197,070.28	195,084.24
GEOTEC TABASCO	TECNICO DOC ASOC "C" TIC	28,347.38	29,647.38	28,926.87	1	1	1	PLANTELES		28,347.38	29,647.38	28,926.87

1./ Tipo de personal: docente, no docente, administrativo o manual

EL ARTICULO 38 FRACCION II DEL DECRETO DE PRESUPUESTOS DE EGRESOS DE LA FEDERACION PARA EL EJERCICIO FISCAL 2019, ESTABLECE QUE SE DEBERA INFORMAR EL COSTO DE LA PLANTILLA DE PERSONAL DOCENTE, NO DOCENTE, ADMINISTRATIVO Y MANUAL, POR LO QUE NO SE ESTA INFORMANDO LO RELATIVO AL PERSONAL DE MANDO MEDIO Y SUPERIOR.

DESTINO DE LOS RECURSOS FEDERALES QUE RECIBEN INIVERSIDADES E INSTITUCIONES DE EDUCACIÓN MEDIA SUPERIOR Y SUPERIOR

En términos del artículo 38, fracción III del Decreto de Presupuesto de Egresos de la Federación para el Ejercicio Fiscal 2019

Desglose del gasto corriente de operación

Cifras acumuladas desde enero al periodo que se reporta

Fracción III

Organismo / Institución	Gasto Corriente de Operación (Pesos)		Total
	Materiales y Suministros	Servicios Generales	
	Enero-Marzo	Enero-Marzo	Enero-Marzo

CECYTE

237,094.81

735,605.12

972,699.93



DESTINO DE LOS RECURSOS FEDERALES QUE RECIBEN UNIVERSIDADES E INSTITUCIONES DE EDUCACIÓN MEDIA SUPERIOR Y
En términos del artículo 38, fracción V del Decreto de Presupuesto de Egresos de la Federación para el Ejercicio Fiscal 2019
Matrícula de inicio y fin de cada ciclo escolar
Cifras acumuladas desde enero al periodo que se reporta

Fracción V

Organismo/ Institución	Ciclo escolar	Inicio	Número de Alumnos	Nivel Educativo (Media Superior o Superior)	Tipo de Servicio o Subistema	enero - marzo
CECYTE Tabasco	febrero 2019 - julio 2019	febrero	11, 488	Media Superior	Bachillerato Tecnológico	11, 488



E-N-E-R-O



COLEGIO DE ESTUDIOS CIENTÍFICOS Y TECNOLÓGICOS DEL
ESTADO DE TABASCO

ESTADO DE SITUACION FINANCIERA
COMPARATIVO ANUAL AL 31/01/2019

EFI-SIT001

Contabilidad Ver. L.O.0.233

	ACTIVO		PASIVO	
	2019	2018	2019	2018
ACTIVO CIRCULANTE			PASIVO CIRCULANTE	
Efectivo y Equivalentes	3,580,950.76	24,892,214.30	Cuentas por Pagar a Corto Plazo	68,650,102.32
Derechos a Recibir Efectivo o Equivalentes	2,187,144.22	5,274,118.90	Documentos por Pagar a Corto Plazo	0.00
Derechos a Recibir Bienes o Servicios	0.00	0.00	Porción a Corto Plazo de la Deuda Pública a Largo Plazo	0.00
Inventarios	0.00	0.00	Títulos y Valores a Corto Plazo	0.00
Almacenes	53,107.97	107,134.88	Pasivos Diferidos a Corto Plazo	26,336.95
Estimación por Pérdida o Deterioro de Activos Circulantes	0.00	0.00	Fondos y Bienes de Terceros en Garantía y/o Administración a Corto Plazo	0.00
Otros Activos Circulantes	0.00	0.00	Provisiones a Corto Plazo	0.00
Total de ACTIVO CIRCULANTE	5,821,202.95	30,273,468.08	Otros Pasivos a Corto Plazo	2.00
ACTIVO NO CIRCULANTE			Total de PASIVO CIRCULANTE	68,678,441.27
Inversiones Financieras a Largo Plazo	0.00	0.00	PASIVO NO CIRCULANTE	
Derechos a Recibir Efectivo o Equivalentes a Largo Plazo	525,450.00	525,450.00	Cuentas por Pagar a Largo Plazo	90,026,260.23
Bienes Inmuebles, Infraestructura y Construcciones en Proceso	18,642,610.44	18,642,610.44	Documentos por Pagar a Largo Plazo	0.00
Bienes Muebles	25,702,969.30	25,702,969.30	Deuda Pública a Largo Plazo	0.00
Activos Intangibles	617,863.27	617,863.27	Pasivos Diferidos a Largo Plazo	0.00
Depreciación, Deterioro y Amortización Acumulada de Bienes	-13,386,125.39	-13,386,125.39	Fondos y Bienes de Terceros en Garantía y/o Administración a Largo Plazo	92,210.55
Activos Diferidos	0.00	0.00	Provisiones a Largo Plazo	0.00
Estimación por Pérdida o Deterioro de Activos no Circulantes	0.00	0.00	Total de PASIVO NO CIRCULANTE	90,118,470.78
Otros Activos no Circulantes	0.00	0.00	Total de PASIVO	158,794,912.05
Total de ACTIVO NO CIRCULANTE	32,102,767.62	32,102,767.62		
Total de ACTIVO	37,923,970.57	62,376,235.70	HACIENDA PÚBLICA/PATRIMONIO	
			2019	2018
			HACIENDA PÚBLICA/PATRIMONIO O CONTRIBUIDO	
			Aportaciones	16,005,695.22
			Donaciones de Capital	18,565,400.04
			Actualización de la Hacienda Pública/Patrimonio	0.00

"Bajo protesta de decir verdad declaramos que los Estados Financieros y sus notas, son razonablemente correctos y son responsabilidad del emisor."



COLEGIO DE ESTUDIOS CIENTÍFICOS Y TECNOLÓGICOS DEL ESTADO DE TABASCO




ESTADO DE SITUACION FINANCIERA COMPARATIVO ANUAL AL 31/01/2019

EFI-SIT001

Contabilidad Ver. 1.0.0.233

HACIENDA PUBLICA/PATRIMONIO

	2019	2018
Total de HACIENDA PÚBLICA/PATRIMONIO CONTRIBUIDO	34,571,095.26	34,571,095.26
HACIENDA PÚBLICA/PATRIMONIO GENERADO		
Resultado Neto del Ejercicio (Ahorro/Desahorro)	-7,652,589.55	0.00
Resultados del Ejercicio (Ahorro/Desahorro)	0.00	-55,631,109.28
Resultados de Ejercicios Anteriores	-61,570,556.38	-5,939,447.10
Revalúos	0.00	0.00
Reservas	0.00	0.00
Rectificaciones de Resultados de Ejercicios Anteriores	-86,218,980.81	-86,329,358.16
Total de HACIENDA PÚBLICA/PATRIMONIO GENERADO	-165,442,036.74	-147,899,914.54
EXCESO O INSUFICIENCIA EN LA ACTUALIZACIÓN DE LA HACIENDA PÚBLICA/PATRIMONIO		
Resultado por Posición Monetaria	0.00	0.00
Resultado por Tenencia de Activos no Monetarios	0.00	0.00
Total de EXCESO O INSUFICIENCIA EN LA ACTUALIZACIÓN DE LA HACIENDA PÚBLICA/PATRIMONIO	0.00	0.00
Total de HACIENDA PÚBLICA/PATRIMONIO	-120,870,941.48	-113,328,819.28
TOTAL DE PASIVO Y HACIENDA PÚBLICA/PATRIMONIO	37,923,970.57	62,376,235.70

DIRECTOR GENERAL	DIRECTORA FINANCIERA	JEFE DE DEPTO DE RECURSOS FINANCIEROS
 ING. ANDRÉS PARALTA RIVERA	 L.A.E. CLAUDIA LETICIA DOMÍNGUEZ GONZÁLEZ	 L.C.P. FRANCISCO JAVIER GORDO HERNÁNDEZ

"Bajo protesta de decir verdad declaramos que los Estados Financieros y sus notas, son razonablemente correctos y son responsabilidad del emisor."



COLEGIO DE ESTUDIOS CIENTIFICOS Y TECNOLOGICOS DEL
ESTADO DE TABASCO

ESTADO DE ACTIVIDADES
MENSUAL Y ACUMULADO DEL 01/01/2019 AL 31/01/2019

		Contabilidad	Ver. 1.0.0.233
EFL-ESA001			
INGRESOS Y OTROS BENEFICIOS			
	Periodo	Acumulado	
INGRESOS DE GESTIÓN			
Impuestos	0.00	0.00	
Derechos	0.00	0.00	
Productos	0.00	0.00	
Aprovechamientos	0.00	0.00	
Ingresos por Venta de Bienes y Servicios	854,040.00	854,040.00	
Total de INGRESOS DE GESTIÓN	854,040.00	854,040.00	
PARTICIPACIONES, APORTACIONES, TRANSFERENCIAS, ASIGNACIONES, SUBSIDIOS Y OTRAS AYUDAS			
Participaciones y Aportaciones	0.00	0.00	
Transferencias, Asignaciones, Subsidios y Otras ayudas	18,335,848.33	18,335,848.33	
Total de PARTICIPACIONES, APORTACIONES, TRANSFERENCIAS, ASIGNACIONES, SUBSIDIOS Y OTRAS AYUDAS	18,335,848.33	18,335,848.33	
OTROS INGRESOS Y BENEFICIOS			
Ingresos Financieros	19.49	19.49	
Incremento por Variación de Inventarios	0.00	0.00	
Disminución del Exceso de Estimaciones por Pérdida o Deterioro u Obsolescencia	0.00	0.00	
Disminución del Exceso de Provisiones	0.00	0.00	
Otros Ingresos y Beneficios Varios	0.00	0.00	
Total de OTROS INGRESOS Y BENEFICIOS	19.49	19.49	
Total de INGRESOS Y OTROS BENEFICIOS	19,189,907.82	19,189,907.82	
GASTOS Y OTRAS PÉRDIDAS			
	Periodo	Acumulado	
GASTOS DE FUNCIONAMIENTO			
Servicios Personales	24,806,920.60	24,806,920.60	
Materiales y Suministros	19,623.49	19,623.49	
Servicios Generales	1,944,484.37	1,944,484.37	
Total de GASTOS DE FUNCIONAMIENTO	26,771,028.46	26,771,028.46	
TRANSFERENCIAS, ASIGNACIONES, SUBSIDIOS Y OTRAS AYUDAS			
Transferencias Internas y Asignaciones al Sector Público	0.00	0.00	
Transferencias al Resto del Sector Público	0.00	0.00	
Subsidios y Subvenciones	0.00	0.00	
Ayudas Sociales	0.00	0.00	
Pensiones y Jubilaciones	0.00	0.00	
Transferencias a Fideicomisos, Mandatos y Contratos Análogos	0.00	0.00	
Transferencias a la Seguridad Social	0.00	0.00	
Donativo	0.00	0.00	
Transferencias al Exterior	0.00	0.00	
Total de TRANSFERENCIAS, ASIGNACIONES, SUBSIDIOS Y OTRAS AYUDAS	0.00	0.00	
PARTICIPACIONES Y APORTACIONES			
Participaciones	0.00	0.00	
Aportaciones	0.00	0.00	
Convenios	0.00	0.00	
Total de PARTICIPACIONES Y APORTACIONES	0.00	0.00	
INTERESES, COMISIONES Y OTROS GASTOS DE LA DEUDA PÚBLICA			

"Bajo protesta de decir verdad declaramos que los Estados Financieros y sus notas, son razonablemente correctos y son responsabilidad del emisor."



**COLEGIO DE ESTUDIOS CIENTÍFICOS Y TECNOLÓGICOS DEL
ESTADO DE TABASCO**

**ESTADO DE ACTIVIDADES
MENSUAL Y ACUMULADO DEL 01/01/2019 AL 31/01/2019**

EFT-ESAO01		Contabilidad Ver. 1.0.0.233	
GASTOS Y OTRAS PÉRDIDAS			
	Periodo	Acumulado	
Intereses de la Deuda Pública	0.00	0.00	
Comisiones de la Deuda Pública	0.00	0.00	
Gastos de la Deuda Pública	0.00	0.00	
Costo por Coberturas	0.00	0.00	
Apoyos Financieros	0.00	0.00	
Total de INTERESES, COMISIONES Y OTROS GASTOS DE LA DEUDA PÚBLICA	0.00	0.00	
OTROS GASTOS Y PÉRDIDAS EXTRAORDINARIAS			
Estimaciones, Depreciaciones, Deterioros, Obsolescencia y Amortizaciones	0.00	0.00	
Provisiones	0.00	0.00	
Disminución de Inventarios	54,026.91	54,026.91	
Aumento por Insuficiencia de Estimaciones por Pérdida o Deterioro u Obsolescencia	0.00	0.00	
Aumento por Insuficiencia de Provisiones	0.00	0.00	
Otros Gastos	17,442.00	17,442.00	
Total de OTROS GASTOS Y PÉRDIDAS EXTRAORDINARIAS	71,468.91	71,468.91	
Total de GASTOS Y OTRAS PÉRDIDAS	26,842,497.37	26,842,497.37	

Total de Ahorro/Desahorro Neto del Ejercicio -7,652,589.55 -7,652,589.55

DIRECTOR GENERAL	JEFE DE DEPTO DE RECURSOS FINANCIEROS	DIRECTORA FINANCIERA
ING. ANDRÉS PERALTA RIVERA	L.C.P. FRANCISCO JAVIER GORDO HERNÁNDEZ	L.A.E. CLAUDIA LETICIA DOMÍNGUEZ GONZÁLEZ

"Bajo protesta de decir verdad declaramos que los Estados Financieros y sus notas, son razonablemente correctos y son responsabilidad del emisor."



COLEGIO DE ESTUDIOS CIENTÍFICOS Y TECNOLÓGICOS DEL ESTADO DE TABASCO

ESTADO DE VARIACION EN LA HACIENDA PÚBLICA

01/01/2019 al 31/01/2019

EFT-VAR002

Concepto	Hacienda Pública/ Patrimonio Contributivo	Hacienda Pública/ Patrimonio Generado de Ejercicios Anteriores	Hacienda Pública/ Patrimonio Generado del Ejercicio	Ajustes por Cambios de Valor	Total
Rectificaciones de Resultados de Ejercicios Anteriores	0.00	-86,329,358.16	0.00	0.00	-86,329,358.16
Patrimonio Neto Inicial Ajustado del Ejercicio 2018	34,571,095.26	0.00	0.00	0.00	34,571,095.26
Aportaciones	16,005,695.22	0.00	0.00	0.00	16,005,695.22
Donaciones de Capital	18,585,400.04	0.00	0.00	0.00	18,585,400.04
Actualización de la Hacienda Pública/ Patrimonio	0.00	0.00	0.00	0.00	0.00
Variaciones en la Hacienda Pública/ Patrimonio Neto del Ejercicio	0.00	-61,570,555.38	0.00	0.00	-61,570,555.38
Resultados del Ejercicio (Ahorro/ Desahorro)	0.00	-55,631,109.28	0.00	0.00	-55,631,109.28
Resultados de Ejercicios Anteriores	0.00	-5,939,447.10	0.00	0.00	-5,939,447.10
Revalúos	0.00	0.00	0.00	0.00	0.00
Reservas	0.00	0.00	0.00	0.00	0.00
Patrimonio Neto Inicial Ajustado del Ejercicio	0.00	0.00	0.00	0.00	0.00
Resultado por Posición Monetaria	0.00	0.00	0.00	0.00	0.00
Resultado por Tenencia de Activos no Monetarios	0.00	0.00	0.00	0.00	0.00
Total Hacienda Pública/ Patrimonio Neto al Final del Ejercicio 2018	34,571,095.26	-147,899,914.54	0.00	0.00	-113,328,819.28
Cambios en la Hacienda Pública/ Patrimonio Neto del Ejercicio 2019	0.00	0.00	0.00	0.00	0.00
Aportaciones	0.00	0.00	0.00	0.00	0.00
Donaciones de Capital	0.00	0.00	0.00	0.00	0.00
Actualización de la Hacienda Pública/ Patrimonio	0.00	0.00	0.00	0.00	0.00
Variaciones en la Hacienda Pública/ Patrimonio Neto del Ejercicio	0.00	0.00	0.00	0.00	0.00
Resultados del Ejercicio (Ahorro/ Desahorro)	0.00	0.00	-7,542,122.20	0.00	-7,542,122.20
Resultados de Ejercicios Anteriores	0.00	0.00	47,978,519.73	0.00	47,978,519.73
Revalúos	0.00	0.00	-55,631,109.28	0.00	-55,631,109.28
Reservas	0.00	0.00	0.00	0.00	0.00
Rectificaciones de Resultados de Ejercicios Anteriores	0.00	0.00	0.00	0.00	0.00
Exceso o Insuficiencia en la Actualización de la Hacienda Pública/ Patrimonio	0.00	0.00	110,467.35	0.00	110,467.35
Resultado por Posición Monetaria	0.00	0.00	0.00	0.00	0.00
Resultado por Tenencia de Activos no Monetarios	0.00	0.00	0.00	0.00	0.00
Total Saldo Neto en la Hacienda Pública/ Patrimonio 2019	34,571,095.26	-147,899,914.54	-7,542,122.20	0.00	-120,870,941.48

Bajo protesta de decir verdad declaramos que los Estados Financieros y sus notas, son razonablemente correctos y son responsabilidad del emisor.



COLEGIO DE ESTUDIOS CIENTÍFICOS Y TECNOLÓGICOS DEL ESTADO DE TABASCO

ESTADO DE VARIACION EN LA HACIENDA PÚBLICA


01/01/2019 al 31/01/2019

EFI-VAR002

Contabilidad Ver. 1.0.0.333

DIRECTOR GENERAL	JEFE DE DEPTO DE RECURSOS FINANCIEROS	DIRECTORA FINANCIERA
ING. ANDRES PERALTA RIVERA	L.C.P. FRANCISCO JAVIER GORDOA HERNANDEZ	L.A.E. CLAUDIA LETICIA DOMINGUEZ GONZALEZ

"Bajo protesta de decir verdad declaramos que los Estados Financieros y sus notas, son razonablemente correctos y son responsabilidad del emisor."



COLEGIO DE ESTUDIOS CIENTÍFICOS Y TECNOLÓGICOS DEL
ESTADO DE TABASCO

ESTADO DE CAMBIOS EN LA SITUACIÓN FINANCIERA
COMPARATIVO ANUAL DEL 01/01/2019 AL 31/01/2019

EFI-SIT002	Origen 2019	Contabilidad Ver. 1.0.0.233 Aplicación 2019
ACTIVO		
ACTIVO CIRCULANTE		
Efectivo y Equivalentes	\$21,311,263.54	
Derechos a Recibir Efectivo o Equivalentes	\$3,086,974.68	
Derechos a Recibir Bienes o Servicios		\$0.00
Inventarios		\$0.00
Almacenes	\$54,028.91	
Estimación por Pérdida o Deterioro de Activos Circulantes	\$0.00	
Otros Activos Circulantes		\$0.00
ACTIVO NO CIRCULANTE		
Inversiones Financieras a Largo Plazo		\$0.00
Derechos a Recibir Efectivo o Equivalentes a Largo Plazo		\$0.00
Bienes Inmuebles, Infraestructura y Construcciones en Proceso		\$0.00
Bienes Muebles		\$0.00
Activos Intangibles		\$0.00
Depreciación, Deterioro y Amortización Acumulada de Bienes	\$0.00	
Activos Diferidos		\$0.00
Estimación por Pérdida o Deterioro de Activos no Circulantes	\$0.00	
Otros Activos no Circulantes		\$0.00
PASIVO		
PASIVO CIRCULANTE		
Cuentas por Pagar a Corto Plazo		\$18,710,359.03
Documentos por Pagar a Corto Plazo	\$0.00	
Perdón a Corto Plazo de la Deuda Pública a Largo Plazo	\$0.00	
Títulos y Valores a Corto Plazo	\$0.00	
Pasivos Diferidos a Corto Plazo	\$0.00	
Fondos y Bienes de Terceros en Garantía y/o Administración a Corto Plazo	\$0.00	
Provisiones a Corto Plazo	\$0.00	
Otros Pasivos a Corto Plazo	\$2.00	
PASIVO NO CIRCULANTE		
Cuentas por Pagar a Largo Plazo	\$1,797,004.10	
Documentos por Pagar a Largo Plazo	\$0.00	
Deuda Pública a Largo Plazo	\$0.00	
Pasivos Diferidos a Largo Plazo	\$0.00	
Fondos y Bienes de Terceros en Garantía y/o Administración a Largo Plazo	\$3,210.00	
Provisiones a Largo Plazo	\$0.00	
HACIENDA PÚBLICA/PATRIMONIO		
HACIENDA PÚBLICA/PATRIMONIO CONTRIBUIDO		
Aportaciones	\$0.00	
Donaciones de Capital	\$0.00	


"Bajo protesta de decir verdad declaramos que los Estados Financieros y sus notas, son razonablemente correctos y son responsabilidad del emisor."




COLEGIO DE ESTUDIOS CIENTÍFICOS Y TECNOLÓGICOS DEL
ESTADO DE TABASCO

ESTADO DE CAMBIOS EN LA SITUACION FINANCIERA
COMPARATIVO ANUAL DEL 01/01/2019 AL 31/01/2019

EFI-SIT002	Contabilidad Ver. 1.0.0.233	
	Origen 2019	Aplicación 2019
HACIENDA PÚBLICA/PATRIMONIO		
Actualización de la Hacienda Pública/Patrimonio	\$0.00	
HACIENDA PÚBLICA/PATRIMONIO GENERADO		
Resultado Neto del Ejercicio: (Ahorro/Desahorro)		\$7,852,589.55
Resultados del Ejercicio (Ahorro/ Desahorro)	\$55,631,109.28	
Resultados de Ejercicios Anteriores		\$55,631,109.28
Revalúos	\$0.00	
Reservas	\$0.00	
Rectificaciones de Resultados de Ejercicios Anteriores	\$110,467.35	
EXCESO O INSUFICIENCIA EN LA ACTUALIZACIÓN DE LA HACIENDA PÚBLICA/PATRIMONIO		
Resultado por Posición Monetaria	\$0.00	
Resultado por Tenencia de Activos no Monetarios	\$0.00	


DIRECTOR GENERAL

ING. ANDRÉS PERALTA RIVERA

JEFE DE DEPTO. DE RECURSOS FINANCIEROS

L.C.P. FRANCISCO JAVIER GORDOA
HERNÁNDEZ

DIRECTORA FINANCIERA

L.A.E. CLAUDIA LETICIA DOMÍNGUEZ
GONZÁLEZ

"Bajo protesta de decir verdad declaramos que los Estados Financieros y sus notas, son razonablemente correctos y son responsabilidad del emisor."




COLEGIO DE ESTUDIOS CIENTÍFICOS Y TECNOLÓGICOS DEL
ESTADO DE TABASCO

ESTADO DE FLUJOS DE EFECTIVO (DIRECTO)

01/01/2019 al 31/01/2019

EFF-FLU001	Periodo	Acumulado	Contabilidad Ver. I.O.O.233
ACTIVIDADES DE OPERACIÓN			
Origen			
Ingresos de Gestión	864,059.49	864,059.49	
Impuestos	0.00	0.00	
Contribuciones de Mejoras	0.00	0.00	
Derechos	0.00	0.00	
Productos de Tipo Corriente	19.49	19.49	
Aprovechamientos de Tipo Corriente	0.00	0.00	
Ingresos por Venta de Bienes, Productos y Servicios en establecimientos de Gobierno	864,040.00	864,040.00	
Otras contribuciones causadas en ejercicios anteriores	0.00	0.00	
Participaciones y Aportaciones	0.00	0.00	
Participaciones	0.00	0.00	
Aportaciones	0.00	0.00	
Convenios	0.00	0.00	
Transferencias Asignaciones Subsidios y Obras Ayudas	19,739,648.68	19,739,648.68	
Transferencias Internas y Asignaciones al Sector Público	0.00	0.00	
Transferencias al Resto del Sector Público	19,739,648.68	19,739,648.68	
Subsidios y Subvenciones	0.00	0.00	
Ayudas Sociales	0.00	0.00	
Pensiones y Jubilaciones	0.00	0.00	
Otros Ingresos y Beneficios	0.00	0.00	
Suma Origenes Efectivo en Actividades de Operación	20,593,708.17	20,593,708.17	
Aplicación			
Gastos de Funcionamiento	42,510,138.94	42,510,138.94	
Servicios Personales	40,948,850.70	40,948,850.70	
Materiales y Suministros	113,486.11	113,486.11	
Servicios Generales	1,447,802.13	1,447,802.13	
Transferencias Asignaciones Subsidios y Otras Ayudas	0.00	0.00	
Transferencias Internas y Asignaciones al Sector Público	0.00	0.00	
Transferencias al Resto del Sector Público	0.00	0.00	
Subsidios y Subvenciones	0.00	0.00	
Ayudas Sociales	0.00	0.00	
Pensiones y Jubilaciones	0.00	0.00	
Transferencias a Fideicomisos, Contratos y Mandatos Análogos	0.00	0.00	
Transferencias a la Seguridad Social	0.00	0.00	
Donativos	0.00	0.00	
Transferencias al Exterior	0.00	0.00	
Participaciones y Aportaciones	0.00	0.00	
Participaciones	0.00	0.00	
Aportaciones	0.00	0.00	
Convenios	0.00	0.00	
Suma Aplicaciones Efectivo en Actividades de Operación	42,510,138.94	42,510,138.94	
Flujo Neto de Efectivos por Actividades de Operación	-21,916,430.77	-21,916,430.77	
ACTIVIDADES DE INVERSIÓN			
Origen			
Contribuciones de Capital	0.00	0.00	

"Bajo protesta de decir verdad declaramos que los Estados Financieros y sus notas, son razonablemente correctos y son responsabilidad del emisor."



COLEGIO DE ESTUDIOS CIENTIFICOS Y TECNOLOGICOS DEL
ESTADO DE TABASCO

ESTADO DE FLUJOS DE EFECTIVO (DIRECTO)

01/01/2019 al 31/01/2019

		Contabilidad	Ver. 1.0.0.233
EFI-FLU001			
Venta de Activos Físicos	0.00		0.00
Otros	0.00		0.00
Suma Orígenes Efectivo en Actividades de Inversión	0.00		0.00
Aplicación			
Bienes Muebles Inmuebles	0.00		0.00
Construcciones en Proceso (Obra Pública)	0.00		0.00
Otros	0.00		0.00
Suma Aplicaciones Efectivo en Actividades de Inversión	0.00		0.00
Flujo Netos de Efectivos por Actividades de Inversión	0.00		0.00
ACTIVIDADES DE FINANCIAMIENTO			
Origen			
Endeudamiento Neto	0.00		0.00
Interno	0.00		0.00
Externo	0.00		0.00
Incremento de Otros Pasivos	0.00		0.00
Disminución de Activos Financieros	96,470,351.53	96,470,351.53	96,470,351.53
Suma Orígenes Efectivo en Actividades de Financiamiento	96,470,351.53		96,470,351.53
Aplicación			
Incremento de Activos Financieros	95,865,184.30	95,865,184.30	95,865,184.30
Servicios de la Deuda	0.00		0.00
Interno	0.00		0.00
Externo	0.00		0.00
Disminución de Otros Pasivos	0.00		0.00
Suma Aplicaciones Efectivo en Actividades de Financiamiento	95,865,184.30		95,865,184.30
Flujo Netos de Efectivos por Actividades de Financiamiento	605,167.23		605,167.23
Incremento/Disminución Nota en el Efectivo y Equivalente al Efectivo	-21,311,263.54		-21,311,263.54
Efectivo y Equivalente al Efectivo al Inicio del Ejercicio	24,892,214.30		24,892,214.30
Efectivo y Equivalente al Efectivo al final del Ejercicio	3,580,950.76		3,580,950.76
ACTIVIDADES NO PRESUPUESTADAS			
Origen			
Suma de origen de operación no presupuestada	0.00		0.00
Aplicación			
Suma de aplicación de operación no presupuestada	0.00		0.00
Flujo Neto de Efectivo por operación no presupuestada	0.00		0.00
Efectivo y Equivalente al Efectivo al final del Ejercicio	3,580,950.76		3,580,950.76

DIRECTOR GENERAL

ING. ANDRES PERALTA RIVERA

JEFE DE DEPTO DE RECURSOS FINANCIEROS

L.C.P. FRANCISCO JAVIER GORDOA
HERNANDEZ

DIRECTORA FINANCIERA

L.A.E. CLAUDIA LETICIA DOMINGUEZ
GONZALEZ

"Bajo protesta de decir verdad declaramos que los Estados Financieros y sus notas, son razonablemente correctos y son responsabilidad del emisor."



COLEGIO DE ESTUDIOS CIENTÍFICOS Y TECNOLÓGICOS DEL
ESTADO DE TABASCO

ESTADO ANALITICO DEL ACTIVO
DEL 01/01/2019 AL 31/01/2019

EFI-ANA001

Contabilidad Ver. 1.0.0.233

Concepto	Saldo Inicial 1	Cargos del Periodo 2	Abonos del Periodo 3	Saldo Final 4 (1+2-3)	Variación del Periodo (4-1)
Activo	82,376,235.70	151,855,213.12	178,307,478.25	37,923,970.57	-24,452,265.13
ACTIVO CIRCULANTE	30,273,468.08	151,855,213.12	178,307,478.25	5,821,202.95	-24,452,265.13
Efectivo y Equivalentes	24,892,214.30	117,064,059.70	138,375,323.24	3,580,950.76	-21,311,263.54
Derechos a Recibir Efectivo o Equivalentes	5,274,118.90	34,791,153.42	37,878,128.10	2,187,144.22	-3,086,974.68
Derechos a Recibir Bienes o Servicios	0.00	0.00	0.00	0.00	0.00
Inventarios	0.00	0.00	0.00	0.00	0.00
Almacenes	107,134.88	0.00	54,026.91	53,107.97	-54,026.91
Estimación por Pérdida o Deterioro de Activos Circulantes	0.00	0.00	0.00	0.00	0.00
Otros Activos Circulantes	0.00	0.00	0.00	0.00	0.00
ACTIVO NO CIRCULANTE	32,102,767.62	0.00	0.00	32,102,767.62	0.00
Inversiones Financieras a Largo Plazo	0.00	0.00	0.00	0.00	0.00
Derechos a Recibir Efectivo o Equivalentes a Largo Plazo	525,450.00	0.00	0.00	525,450.00	0.00
Bienes Inmuebles, Infraestructura y Construcciones en Proceso	18,642,610.44	0.00	0.00	18,642,610.44	0.00
Bienes Muebles	25,702,969.30	0.00	0.00	25,702,969.30	0.00
Activos Intangibles	617,863.27	0.00	0.00	617,863.27	0.00
Depreciación, Deterioro y Amortización Acumulada de Bienes	13,386,125.39	0.00	0.00	13,386,125.39	0.00
Activos Diferidos	0.00	0.00	0.00	0.00	0.00
Estimación por Pérdida o Deterioro de Activos no Circulantes	0.00	0.00	0.00	0.00	0.00
Otros Activos no Circulantes	0.00	0.00	0.00	0.00	0.00

DIRECTOR GENERAL

ING. ANDRES PERALTA RIVERA

JEFE DE DEPTO. DE RECURSOS FINANCIEROS

L.C.P. FRANCISCO JAVIER GORDO
HERNANDEZ

DIRECTORA FINANCIERA

L.A.E. CLAUDIA LETICIA DOMINGUEZ
GONZALEZ

"Bajo protesta de decir verdad declaramos que los Estados Financieros y sus notas, son razonablemente correctos y son responsabilidad del emisor."



COLEGIO DE ESTUDIOS CIENTÍFICOS Y TECNOLÓGICOS DEL
ESTADO DE TABASCO

ESTADO ANALÍTICO DE LA DEUDA Y OTROS PASIVOS

Del 01/01/2019 al 31/01/2019

EFI-ANA003			Contabilidad Ver. 1.0.0.233	
DENOMINACION DE LAS DEUDAS	HONEDA DE CONTRATACION	INSTITUCION O PAIS ACREEDOR	Saldo al inicio del periodo	Saldo al final del periodo
DEUDA PUBLICA				
CORTO PLAZO:				
DEUDA INTERNA			0.00	0.00
Instituciones de Crédito:			0.00	0.00
Títulos y Valores:			0.00	0.00
Arrendamientos Financieros:			0.00	0.00
DEUDA EXTERNA			0.00	0.00
Organismos Financieros Internacionales:			0.00	0.00
Deuda Bilateral:			0.00	0.00
Títulos y Valores:			0.00	0.00
Arrendamientos Financieros:			0.00	0.00
SUBTOTAL CORTO PLAZO			0.00	0.00
LARGO PLAZO:				
DEUDA INTERNA			0.00	0.00
Instituciones de Crédito:			0.00	0.00
Títulos y Valores:			0.00	0.00
Arrendamientos Financieros:			0.00	0.00
DEUDA EXTERNA			0.00	0.00
Organismos Financieros Internacionales:			0.00	0.00
Deuda Bilateral:			0.00	0.00
Títulos y Valores:			0.00	0.00
Arrendamientos Financieros:			0.00	0.00
SUBTOTAL LARGO PLAZO			0.00	0.00
OTROS PASIVOS			176,705,054.88	168,784,912.05
Corto Plazo:			87,326,798.30	68,876,441.27
Largo Plazo:			89,378,256.58	99,908,470.78
TOTAL DEUDA Y OTROS PASIVOS			176,705,054.88	168,784,912.05

"Bajo protesta de decir verdad declaramos que los Estados Financieros y sus notas, son razonablemente correctos y son responsabilidad del emisor."






COLEGIO DE ESTUDIOS CIENTIFICOS Y TECNOLOGICOS DEL
ESTADO DE TABASCO

ESTADO ANALITICO DE LA DEUDA Y OTROS PASIVOS
Del 01/01/2019 al 31/01/2019

EFI-ANA003

Contabilidad Ver. 1.0.0.233

 DIRECTOR GENERAL	 JEFE DE DEPTO DE RECURSOS FINANCIEROS	 DIRECTORA FINANCIERA
ING. ANDRES PERALTA RIVERA	L.C.P. FRANCISCO JAVIER GORDO HERNANDEZ	L.A.E. CLAUDIA LETICIA DOMINGUEZ GONZALEZ

"Bajo protesta de decir verdad declaramos que los Estados Financieros y sus notas, son razonablemente correctos y son responsabilidad del emisor."




COLEGIO DE ESTUDIOS CIENTIFICOS Y TECNOLOGICOS DEL ESTADO DE TABASCO





DIRECCIÓN DE ADMINISTRATIVA
DEPARTAMENTO DE RECURSOS FINANCIEROS

INFORME DE PASIVOS CONTINGENTES
Al 31 de enero de 2019


No. DE EXPEDIENTE	N O M B R E	IMPORTE
3587/2009	JOSE ALBERTO ALVARADO JAIMES	\$ 620,538.00
2176/2208	RICARDO ISIDRO LUTZOW ALVARADO	\$ 39,499.32
211/2003	SANDRA PEREZ GORDILLO	\$ 8,255.24
297/2008	CRISTELL DEL CARMEN GERONIMO CAPETILLO	\$ 765,066.64
1795/2208	MANUEL CORDOVA JAVIER	\$ 13,226.01
1530/2001	KATTY DEL CARMEN GARCIA CRUZ	\$ 824,473.91
	TOTAL	\$ 2,271,059.12


IHC ANDRÉS PERALTA RIVERA
DIRECTOR GENERAL


L.A.E. CLAUDIA L. GÓMEZ GONZÁLEZ
DIRECTORA FINANCIERA


L.C.P. FCO. JAVIER GONDOA HÓEZ
JEFE DEL DEPTO. DE RECURSOS FINANCIEROS

F-E-B-R-E-R-O



COLEGIO DE ESTUDIOS CIENTÍFICOS Y TECNOLÓGICOS DEL
ESTADO DE TABASCO

ESTADO DE SITUACION FINANCIERA
COMPARATIVO ANUAL AL 28/02/2019

EFT-SIT001				Contabilidad Ver. 1.0.0.233	
	ACTIVO			PASIVO	
	2019	2018		2019	2018
ACTIVO CIRCULANTE			PASIVO CIRCULANTE		
Efectivo y Equivalentes	1,658,230.05	24,892,214.30	Cuentas por Pagar a Corto Plazo	79,120,304.09	87,360,481.35
Derechos a Recibir Efectivo o Equivalentes	2,181,029.06	5,274,118.90	Documentos por Pagar a Corto Plazo	0.00	0.00
Derechos a Recibir Bienes o Servicios	0.00	0.00	Porción a Corto Plazo de la Deuda Pública a Largo Plazo	0.00	0.00
Inventarios	0.00	0.00	Títulos y Valores a Corto Plazo	0.00	0.00
Almacenes	39,329.87	107,134.88	Pasivos Diferidos a Corto Plazo	26,336.95	26,336.95
Estimación por Pérdida o Deterioro de Activos Circulantes	0.00	0.00	Fondos y Bienes de Terceros en Garantía y/o Administración a Corto Plazo	0.00	0.00
Otros Activos Circulantes	0.00	0.00	Provisiones a Corto Plazo	0.00	0.00
Total de ACTIVO CIRCULANTE	3,878,588.98	50,273,468.08	Otros Pasivos a Corto Plazo	2.26	0.00
ACTIVO NO CIRCULANTE			Total de PASIVO CIRCULANTE	79,146,703.30	87,386,798.30
Inversiones Financieras a Largo Plazo	0.00	0.00	PASIVO NO CIRCULANTE		
Derechos a Recibir Efectivo o Equivalentes a Largo Plazo	525,450.00	525,450.00	Cuentas por Pagar a Largo Plazo	100,544,628.78	88,229,266.13
Bienes Inmuebles, Infraestructura y Construcciones en Proceso	18,842,610.44	18,842,610.44	Documentos por Pagar a Largo Plazo	0.00	0.00
Bienes Muebles	25,702,969.30	25,702,969.30	Deuda Pública a Largo Plazo	0.00	0.00
Activos Intangibles	617,863.27	617,863.27	Pasivos Diferidos a Largo Plazo	0.00	0.00
Depreciación, Deterioro y Amortización Acumulada de Bienes	-13,386,125.39	-13,386,125.39	Fondos y Bienes de Terceros en Garantía y/o Administración a Largo Plazo	103,610.55	89,000.55
Activos Diferidos	0.00	0.00	Provisiones a Largo Plazo	0.00	0.00
Estimación por Pérdida o Deterioro de Activos no Circulantes	0.00	0.00	Total de PASIVO NO CIRCULANTE	100,648,239.31	88,318,266.68
Otros Activos no Circulantes	0.00	0.00	Total de PASIVO	179,794,942.61	175,705,054.98
Total de ACTIVO NO CIRCULANTE	32,102,767.62	32,102,767.62			
Total de ACTIVO	35,981,356.60	82,376,235.70	HACIENDA PUBLICA/PATRIMONIO	2019	2018
			HACIENDA PÚBLICA/PATRIMONIO CONTRIBUIDO		
			Aportaciones	16,005,695.22	16,005,695.22
			Donaciones de Capital	18,565,400.04	18,565,400.04
			Actualización de la Hacienda Pública/Patrimonio	0.00	0.00

"Bajo protesta de decir verdad declaramos que los Estados Financieros y sus notas, son razonablemente correctos y son responsabilidad del emisor."

Ch



COLEGIO DE ESTUDIOS CIENTÍFICOS Y TECNOLÓGICOS DEL
ESTADO DE TABASCO

ESTADO DE SITUACION FINANCIERA
COMPARATIVO ANUAL AL 28/02/2019

EFI-SIT001

Contabilidad Ver. 1.0.0.233

HACIENDA PUBLICA/PATRIMONIO

	2019	2018
Total de HACIENDA PÚBLICA/PATRIMONIO O CONTRIBUIDO	34,571,095.26	34,571,095.26
HACIENDA PÚBLICA/PATRIMONIO GENERADO		
Resultado Neto del Ejercicio: (Ahorro/Dasahorro)	-15,721,889.24	0.00
Resultados del Ejercicio (Ahorro/Dasahorro)	0.00	-55,631,109.28
Resultados de Ejercicios Anteriores	-31,570,558.38	-5,939,447.10
Reventos	0.00	0.00
Reservas	0.00	0.00
Rectificaciones de Resultados de Ejercicios Anteriores	-101,092,435.65	-86,329,353.16
Total de HACIENDA PÚBLICA/PATRIMONIO GENERADO	-178,384,681.27	-147,899,914.54
EXCESO O INSUFICIENCIA EN LA ACTUALIZACIÓN DE LA HACIENDA PÚBLICA/PATRIMONIO		
Resultado por Posición Monetaria	0.00	0.00
Resultado por Tenencia de Activos no Monetarios	0.00	0.00
Total de EXCESO O INSUFICIENCIA EN LA ACTUALIZACIÓN DE LA HACIENDA PÚBLICA/PATRIMONIO	0.00	0.00
Total de HACIENDA PÚBLICA/PATRIMONIO	-143,813,588.01	-113,328,819.28
TOTAL DE PASIVO Y HACIENDA PÚBLICA/PATRIMONIO	35,981,356.60	62,376,235.70

DIRECTOR GENERAL

ING. ANDRÉS PERALTA RIVERA

DIRECTORA FINANCIERA

L.A.E. CLAUDIA LETICIA DOMÍNGUEZ GONZÁLEZ

JEFE DE DEPTO DE RECURSOS FINANCIEROS

L.C.P. FRANCISCO JAVIER GORDOA HERNÁNDEZ

Bajo protesta de decir verdad declaramos que los Estados Financieros y sus notas, son razonablemente correctos y son responsabilidad del emisor.



COLEGIO DE ESTUDIOS CIENTÍFICOS Y TECNOLÓGICOS DEL
ESTADO DE TABASCO

ESTADO DE ACTIVIDADES
MENSUAL Y ACUMULADO DEL 01/01/2019 AL 28/02/2019

EFI-ESA001

Contabilidad Ver. 1.0.0.233

INGRESOS Y OTROS BENEFICIOS

	Periodo	Acumulado
INGRESOS DE GESTIÓN		
Ingresos	0.00	0.00
Derechos	0.00	0.00
Productos	0.00	0.00
Aprovechamientos	0.00	0.00
Ingresos por Venta de Bienes y Servicios	343,613.81	1,197,853.81
Total de INGRESOS DE GESTIÓN	343,613.81	1,197,853.81
PARTICIPACIONES, APORTACIONES, TRANSFERENCIAS, ASIGNACIONES, SUBSIDIOS Y OTRAS AYUDAS		
Participaciones y Aportaciones	0.00	0.00
Transferencias, Asignaciones, Subsidios y Otras ayudas	21,149,428.35	39,485,278.68
Total de PARTICIPACIONES, APORTACIONES, TRANSFERENCIAS, ASIGNACIONES, SUBSIDIOS Y OTRAS AYUDAS	21,149,428.35	39,485,278.68
OTROS INGRESOS Y BENEFICIOS		
Ingresos Financieros	95.31	114.80
Incremento por Variación de Inventarios	0.00	0.00
Disminución del Exceso de Estimaciones por Pérdida o Deterioro u Obsolescencia	0.00	0.00
Disminución del Exceso de Provisiones	0.00	0.00
Otros Ingresos y Beneficios Varios	0.00	0.00
Total de OTROS INGRESOS Y BENEFICIOS	95.31	114.80
Total de INGRESOS Y OTROS BENEFICIOS	21,493,137.47	40,683,045.29

GASTOS Y OTRAS PÉRDIDAS

	Periodo	Acumulado
GASTOS DE FUNCIONAMIENTO		
Servicios Personales	28,527,548.49	53,095,873.39
Materiales y Suministros	129,863.73	149,587.22
Servicios Generales	1,129,542.54	3,071,028.91
Total de GASTOS DE FUNCIONAMIENTO	29,787,054.76	56,319,487.52
TRANSFERENCIAS, ASIGNACIONES, SUBSIDIOS Y OTRAS AYUDAS		
Transferencias Internas y Asignaciones al Sector Público	0.00	0.00
Transferencias al Resto del Sector Público	0.00	0.00
Subsidios y Subvenciones	0.00	0.00
Ayudas Sociales	0.00	0.00
Pensiones y Jubilaciones	0.00	0.00
Transferencias a Fideicomisos, Mandatos y Contratos Análogos	0.00	0.00
Transferencias a la Seguridad Social	0.00	0.00
Donativo	0.00	0.00
Transferencias al Exterior	0.00	0.00
Total de TRANSFERENCIAS, ASIGNACIONES, SUBSIDIOS Y OTRAS AYUDAS	0.00	0.00
PARTICIPACIONES Y APORTACIONES		
Participaciones	0.00	0.00
Aportaciones	0.00	0.00
Convenios	0.00	0.00
Total de PARTICIPACIONES Y APORTACIONES	0.00	0.00
INTERESES, COMISIONES Y OTROS GASTOS DE LA DEUDA PÚBLICA		

"Bajo protesta de decir verdad declaramos que los Estados Financieros y sus notas, son razonablemente correctos y son responsabilidad del emisor."

ch



COLEGIO DE ESTUDIOS CIENTIFICOS Y TECNOLOGICOS DEL
ESTADO DE TABASCO

ESTADO DE ACTIVIDADES
MENSUAL Y ACUMULADO DEL 01/01/2019 AL 28/02/2019

EFT-ESAO01		Contabilidad	Ver. 1.0.0.233
GASTOS Y OTRAS PÉRDIDAS			
	Periodo	Acumulado	
Intereses de la Deuda Pública	0.00		0.00
Comisiones de la Deuda Pública	0.00		0.00
Gastos de la Deuda Pública	0.00		0.00
Costo por Coberturas	0.00		0.00
Apoyos Financieros	0.00		0.00
Total de INTERESES, COMISIONES Y OTROS GASTOS DE LA DEUDA PÚBLICA	0.00		0.00
OTROS GASTOS Y PÉRDIDAS EXTRAORDINARIAS			
Estimaciones, Depreciaciones, Deterioros, Obsolescencia y Amortizaciones	0.00		0.00
Provisiones	0.00		0.00
Disminución de Inventarios	13,778.10		67,805.01
Aumento por Insuficiencia de Estimaciones por Pérdida o Deterioro u Obsolescencia	0.00		0.00
Aumento por Insuficiencia de Provisiones	0.00		0.00
Otros Gastos	0.00		17,442.00
Total de OTROS GASTOS Y PÉRDIDAS EXTRAORDINARIAS	13,778.10		85,247.01
Total de GASTOS Y OTRAS PÉRDIDAS	29,860,832.88		88,404,734.63

Total de Ahorro/Desahorro Neto del Ejercicio -8,307,685.39 -16,721,689.24

DIRECTOR GENERAL	JEFE DE DEPTO DE RECURSOS FINANCIEROS	DIRECTORA FINANCIERA
ING. ANDRES PERALTA RIVERA	L.C.P. FRANCISCO JAVIER GORDO HERNANDEZ	L.A.E. CLAUDIA LETICIA DOMINGUEZ GONZALEZ

"Bajo protesta de decir verdad declaramos que los Estados Financieros y sus notas, son razonablemente correctos y son responsabilidad del emisor."



COLEGIO DE ESTUDIOS CIENTÍFICOS Y TECNOLÓGICOS DEL ESTADO DE TABASCO

ESTADO DE VARIACION EN LA HACIENDA PÚBLICA
01/01/2019 al 28/02/2019

Concepto	Hacienda Pública/ Patrimonio Contribuido	Hacienda Pública/ Patrimonio Generado de Ejercicios Anteriores	Hacienda Pública/ Patrimonio Generado del Ejercicio	Ajustes por Cambios de Valor	Total
Rectificaciones de Resultados de Ejercicios Anteriores	0.00	-86,329,358.16	0.00	0.00	-86,329,358.16
Patrimonio Neto Inicial Ajustado del Ejercicio 2018	34,571,095.26	0.00	0.00	0.00	34,571,095.26
Aportaciones	16,005,695.22	0.00	0.00	0.00	16,005,695.22
Donaciones de Capital	18,565,400.04	0.00	0.00	0.00	18,565,400.04
Actualización de la Hacienda Pública/ Patrimonio	0.00	0.00	0.00	0.00	0.00
Variaciones en la Hacienda Pública/ Patrimonio Neto del Ejercicio	0.00	-61,570,556.38	0.00	0.00	-61,570,556.38
Resultados del Ejercicio (Ahorro/ Desahorro)	0.00	-55,631,109.28	0.00	0.00	-55,631,109.28
Resultados de Ejercicios Anteriores	0.00	-5,939,447.10	0.00	0.00	-5,939,447.10
Revalúos	0.00	0.00	0.00	0.00	0.00
Reservas	0.00	0.00	0.00	0.00	0.00
Patrimonio Neto Inicial Ajustado del Ejercicio	0.00	0.00	0.00	0.00	0.00
Resultado por Tenencia de Activos no Monetarios	0.00	0.00	0.00	0.00	0.00
Total Hacienda Pública/ Patrimonio Neto al Final del Ejercicio 2018	0.00	0.00	0.00	0.00	0.00
Cambios en la Hacienda Pública/ Patrimonio Neto del Ejercicio 2019	34,571,095.26	-147,899,914.54	0.00	0.00	-113,328,819.28
Aportaciones	0.00	0.00	0.00	0.00	0.00
Donaciones de Capital	0.00	0.00	0.00	0.00	0.00
Actualización de la Hacienda Pública/ Patrimonio	0.00	0.00	0.00	0.00	0.00
Variaciones en la Hacienda Pública/ Patrimonio Neto del Ejercicio	0.00	0.00	0.00	0.00	0.00
Resultados del Ejercicio (Ahorro/ Desahorro)	0.00	0.00	-30,484,766.73	0.00	-30,484,766.73
Resultados de Ejercicios Anteriores	0.00	0.00	39,909,420.04	0.00	39,909,420.04
Revalúos	0.00	0.00	-55,631,109.28	0.00	-55,631,109.28
Reservas	0.00	0.00	0.00	0.00	0.00
Rectificaciones de Resultados de Ejercicios Anteriores	0.00	0.00	-14,763,077.49	0.00	-14,763,077.49
Exceso o Insuficiencia en la Actualización de la Hacienda Pública/ Patrimonio	0.00	0.00	0.00	0.00	0.00
Resultado por Tenencia de Activos no Monetarios	0.00	0.00	0.00	0.00	0.00
Total: Saldo Neto en la Hacienda Pública/ Patrimonio 2019	34,571,095.26	-147,899,914.54	-30,484,766.73	0.00	-143,813,586.01

Bajo protesta de decir verdad declaramos que los Estados Financieros y sus notas, son razonablemente correctos y son responsabilidad del emisor.






COLEGIO DE ESTUDIOS CIENTIFICOS Y TECNOLOGICOS DEL ESTADO DE TABASCO

ESTADO DE VARIACION EN LA HACIENDA PÚBLICA
01/01/2019 al 28/02/2019

EFF-VAR002

Contabilidad Ver. 1.0.0.223

DIRECTOR GENERAL	JEFE DE DEPTO DE RECURSOS FINANCIEROS	DIRECTORA FINANCIERA
 ING. ANDRES PERALTA RIVERA	 L.P. FRANCISCO JAVIER GORDO HERNANDEZ	 L.A.E. CLAUDIA LETICIA DOMÍNGUEZ GONZÁLEZ

Bajo protesta de decir verdad declaramos que los Estados Financieros y sus notas, son razonablemente correctos y son responsabilidad del emisor.



COLEGIO DE ESTUDIOS CIENTIFICOS Y TECNOLOGICOS DEL
ESTADO DE TABASCO

ESTADO DE CAMBIOS EN LA SITUACION FINANCIERA
COMPARATIVO ANUAL DEL 01/01/2019 AL 28/02/2019

EFI-SIT002	Origen 2019	Contabilidad Aplicación 2019	Ver. 1.0,0.233
ACTIVO			
ACTIVO CIRCULANTE			
Efectivo y Equivalentes	\$23,233,984.25		
Derechos a Recibir Efectivo o Equivalentes	\$3,093,089.84		
Derechos a Recibir Bienes o Servicios			\$0.00
Inventarios			\$0.00
Almacenes	\$87,805.01		
Estimación por Pérdida o Deterioro de Activos Circulantes	\$0.00		
Otros Activos Circulantes			\$0.00
ACTIVO NO CIRCULANTE			
Inversiones Financieras a Largo Plazo			\$0.00
Derechos a Recibir Efectivo o Equivalentes a Largo Plazo			\$0.00
Bienes Inmuebles, Infraestructura y Construcciones en Proceso			\$0.00
Bienes Muebles			\$0.00
Activos Intangibles			\$0.00
Depreciación, Deterioro y Amortización Acumulada de Bienes	\$0.00		
Activos Diferidos			\$0.00
Estimación por Pérdida o Deterioro de Activos no Circulantes	\$0.00		
Otros Activos no Circulantes			\$0.00
PASIVO			
PASIVO CIRCULANTE			\$8,240,097.26
Cuentas por Pagar a Corto Plazo			
Documentos por Pagar a Corto Plazo	\$0.00		
Porción a Corto Plazo de la Deuda Pública a Largo Plazo	\$0.00		
Títulos y Valores a Corto Plazo	\$0.00		
Pasivos Diferidos a Corto Plazo	\$0.00		
Fondos y Bienes de Terceros en Garantía y/o Administración a Corto Plazo	\$0.00		
Provisiones a Corto Plazo	\$0.00		
Otros Pasivos a Corto Plazo	\$2.26		
PASIVO NO CIRCULANTE			
Cuentas por Pagar a Largo Plazo	\$12,315,372.63		
Documentos por Pagar a Largo Plazo	\$0.00		
Deuda Pública a Largo Plazo	\$0.00		
Pasivos Diferidos a Largo Plazo	\$0.00		
Fondos y Bienes de Terceros en Garantía y/o Administración a Largo Plazo	\$14,810.00		
Provisiones a Largo Plazo	\$0.00		
HACIENDA PÚBLICA/PATRIMONIO			
HACIENDA PÚBLICA/PATRIMONIO CONTRIBUIDO			
Aportaciones	\$0.00		
Donaciones de Capital	\$0.00		

"Bajo protesta de decir verdad declaramos que los Estados Financieros y sus notas, son razonablemente correctos y son responsabilidad del emisor."



COLEGIO DE ESTUDIOS CIENTIFICOS Y TECNOLOGICOS DEL
ESTADO DE TABASCO

ESTADO DE CAMBIOS EN LA SITUACION FINANCIERA
COMPARATIVO ANUAL DEL 01/01/2019 AL 28/02/2019

EFI-SIT002	Contabilidad Ver. 1.0.0.233	
	Origen 2019	Aplicación 2019
HACIENDA PÚBLICA/PATRIMONIO		
Actualización de la Hacienda Pública/Patrimonio	\$0.00	
HACIENDA PÚBLICA /PATRIMONIO GENERADO		\$15,721,689.24
Resultado Neto del Ejercicio: (Ahorro/Desahorro)		\$55,831,109.28
Resultados del Ejercicio (Ahorro/ Desahorro)	\$55,831,109.28	\$55,831,109.28
Resultados de Ejercicios Anteriores		
Revalúos	\$0.00	
Reservas	\$0.00	
Rectificaciones de Resultados de Ejercicios Anteriores		\$14,763,077.49
EXCESO O INSUFICIENCIA EN LA ACTUALIZACIÓN DE LA HACIENDA PÚBLICA/PATRIMONIO		
Resultado por Posición Monetaria	\$0.00	
Resultado por Tenencia de Activos no Monetarios	\$0.00	

 DIRECTOR GENERAL	 JEFE DE DEPTO. DE RECURSOS FINANCIEROS	 DIRECTORA FINANCIERA
ING. ANDRÉS PERALTA RIVERA	L.C.P. FRANCISCO JAVIER GORDOA HERNÁNDEZ.	L.A.E. CLAUDIA LETICIA DOMÍNGUEZ GONZALEZ

"Bajo protesta de decir verdad declaramos que los Estados Financieros y sus notas, son razonablemente correctos y son responsabilidad del emisor."



COLEGIO DE ESTUDIOS CIENTÍFICOS Y TECNOLÓGICOS DEL
ESTADO DE TABASCO

ESTADO DE FLUJOS DE EFECTIVO (DIRECTO) (DIRECTO)
01/01/2019 al 28/02/2019

EFI-FLU001	Periodo	Contabilidad Acumulado	Ver. 1.0.0.233
ACTIVIDADES DE OPERACIÓN			
Origen			
Ingresos de Gestión	343,709.12	1,197,768.61	
Impuestos	0.00	0.00	
Contribuciones de Mejoras	0.00	0.00	
Derechos	0.00	0.00	
Productos de Tipo Corriente	95.31	114.80	
Aprovechamientos de Tipo Corriente	0.00	0.00	
Ingresos por Venta de Bienes, Productos y Servicios en establecimientos de Gobierno	343,613.81	1,197,653.81	
Otras contribuciones causadas en ejercicios anteriores,	0.00	0.00	
Participaciones y Aportaciones	0.00	0.00	
Participaciones	0.00	0.00	
Aportaciones	0.00	0.00	
Convenios	0.00	0.00	
Transferencias Asignaciones Subsidios y Otras Ayudas	16,835,848.30	36,375,488.98	
Transferencias Internas y Asignaciones al Sector Público	0.00	0.00	
Transferencias al Resto del Sector Público	16,835,848.30	36,375,488.98	
Subsidios y Subvenciones	0.00	0.00	
Ayudas Sociales	0.00	0.00	
Pensiones y Jubilaciones	0.00	0.00	
Otros Ingresos y Beneficios	0.00	0.00	
Suma Orígenes Efectivo en Actividades de Operación	16,979,657.42	37,573,265.59	
Aplicación			
Gastos de Funcionamiento	19,597,998.43	62,108,137.37	
Servicios Personales	19,535,082.89	60,483,933.59	
Materiales y Suministros	4,986.58	118,472.89	
Servicios Generales	57,928.96	1,505,731.09	
Transferencias Asignaciones Subsidios y Otras Ayudas	0.00	0.00	
Transferencias Internas y Asignaciones al Sector Público	0.00	0.00	
Transferencias al Resto del Sector Público	0.00	0.00	
Subsidios y Subvenciones	0.00	0.00	
Ayudas Sociales	0.00	0.00	
Pensiones y Jubilaciones	0.00	0.00	
Transferencias a Fideicomisos, Contratos y Mandatos Análogos	0.00	0.00	
Transferencias a la Seguridad Social	0.00	0.00	
Donativos	0.00	0.00	
Transferencias al Exterior	0.00	0.00	
Participaciones y Aportaciones	0.00	0.00	
Participaciones	0.00	0.00	
Aportaciones	0.00	0.00	
Convenios	0.00	0.00	
Suma Aplicaciones Efectivo en Actividades de Operación	19,597,998.43	62,108,137.37	
Flujo Neto de Efectivos por Actividades de Operación	-2,618,441.01	-24,534,871.78	
ACTIVIDADES DE INVERSION			
Origen			
Contribuciones de Capital	0.00	0.00	
"Bajo protesta de decir verdad declaramos que los Estados Financieros y sus notas, son razonablemente correctos y son responsabilidad del emisor."			



COLEGIO DE ESTUDIOS CIENTIFICOS Y TECNOLOGICOS DEL
ESTADO DE TABASCO

ESTADO DE FLUJOS DE EFECTIVO (DIRECTO) (DIRECTO)
01/01/2019 al 28/02/2019

EFI-FLU001		Contabilidad	Ver. 1.0.0.233
Venta de Activos Físicos	0.00		0.00
Otros	0.00		0.00
Suma Orígenes Efectivo en Actividades de Inversión	0.00		0.00
Aplicación			
Bienes Muebles Inmuebles	0.00		0.00
Construcciones en Proceso (Obra Pública)	0.00		0.00
Otros	0.00		0.00
Suma Aplicaciones Efectivo en Actividades de Inversión	0.00		0.00
Flujo Neto de Efectivos por Actividades de Inversión	0.00		0.00
ACTIVIDADES DE FINANCIAMIENTO			
Origen			
Endeudamiento Neto	0.00		0.00
Interno	0.00		0.00
Externo	0.00		0.00
Incremento de Otros Pasivos	0.00		0.00
Disminución de Activos Financieros	30,074,184.88		126,544,536.39
Suma Orígenes Efectivo en Actividades de Financiamiento	30,074,184.88		126,544,536.39
Aplicación			
Incremento de Activos Financieros	29,378,464.58		126,243,648.86
Servicios de la Deuda	0.00		0.00
Interno	0.00		0.00
Externo	0.00		0.00
Disminución de Otros Pasivos	0.00		0.00
Suma Aplicaciones Efectivo en Actividades de Financiamiento	29,378,464.58		126,243,648.86
Flujo Neto de Efectivos por Actividades de Financiamiento	695,720.30		1,300,887.53
Incremento/Disminución Neto en el Efectivo y Equivalente al Efectivo	-1,922,720.71		-23,233,984.25
Efectivo y Equivalente al Efectivo al Inicio del Ejercicio	3,580,950.76		24,892,214.30
Efectivo y Equivalente al Efectivo al final del Ejercicio	1,658,230.05		1,658,230.05
ACTIVIDADES NO PRESUPUESTADAS			
Origen			
Suma de origen de operación no presupuestada	0.00		0.00
Aplicación			
Suma de aplicación de operación no presupuestada	0.00		0.00
Flujo Neto de Efectivo por operación no presupuestada	0.00		0.00
Efectivo y Equivalente al Efectivo al Final del Ejercicio	1,658,230.05		1,658,230.05

 DIRECTOR GENERAL ING. ANDRÉS PERALTA RIVERA	 JEFE DE DEPTO DE RECURSOS FINANCIEROS L.C.P. FRANCISCO JAVIER GORDO HERNÁNDEZ	 DIRECTORA FINANCIERA C.A.E. CLAUDIA LETICIA DOMÍNGUEZ GONZÁLEZ
--	---	--

"Bajo protesta de decir verdad declaramos que los Estados Financieros y sus notas, son razonablemente correctos y son responsabilidad del emisor."



COLEGIO DE ESTUDIOS CIENTIFICOS Y TECNOLOGICOS DEL
ESTADO DE TABASCO

ESTADO ANALITICO DEL ACTIVO
DEL 01/02/2019 AL 28/02/2019


EFT-ANA001

Contabilidad Ver. 1.0.0.233

Concepto	Saldo Inicial 1	Cargos del Periodo 2	Abonos del Periodo 3	Saldo Final 4 (1+2-3)	Variación del Periodo (4-1)
Activo	37,923,970.67	88,232,235.97	90,174,849.94	35,981,356.60	-1,942,613.97
ACTIVO CIRCULANTE	5,821,202.95	88,232,235.97	90,174,849.94	3,878,588.98	-1,942,613.97
Efectivo y Equivalentes	3,680,950.76	47,053,742.28	48,976,462.99	1,658,230.05	-1,922,730.71
Derechos a Recibir Efectivo o Equivalentes	2,187,144.22	41,070,450.54	41,076,585.70	2,181,029.06	-6,116.16
Derechos a Recibir Bienes o Servicios	0.00	0.00	0.00	0.00	0.00
Inventarios	0.00	0.00	0.00	0.00	0.00
Almacenes	53,107.97	103,043.16	121,821.26	39,329.87	-13,778.10
Estimación por Pérdida o Deterioro de Activos Circulantes	0.00	0.00	0.00	0.00	0.00
Otros Activos Circulantes	0.00	0.00	0.00	0.00	0.00
ACTIVO NO CIRCULANTE	32,102,767.82	0.00	0.00	32,102,767.82	0.00
Inversiones Financieras a Largo Plazo	0.00	0.00	0.00	0.00	0.00
Derechos a Recibir Efectivo o Equivalentes a Largo Plazo	525,450.00	0.00	0.00	525,450.00	0.00
Bienes Inmuebles, Infraestructura y Construcciones en Proceso	18,642,610.44	0.00	0.00	18,642,610.44	0.00
Bienes Muebles	25,702,969.30	0.00	0.00	25,702,969.30	0.00
Activos Intangibles	617,863.27	0.00	0.00	617,863.27	0.00
Depreciación, Deterioro y Amortización Acumulada de Bienes	13,386,125.39	0.00	0.00	13,386,125.39	0.00
Activos Diferidos	0.00	0.00	0.00	0.00	0.00
Estimación por Pérdida o Deterioro de Activos no Circulantes	0.00	0.00	0.00	0.00	0.00
Otros Activos no Circulantes	0.00	0.00	0.00	0.00	0.00

DIRECTOR GENERAL	JEFE DE DEPTO DE RECURSOS FINANCIEROS	DIRECTORA FINANCIERA
ING. ANDRÉS PERALTA RIVERA	L.C.P. FRANCISCO JAVIER GORDOA HERNANDEZ	L.A.E. CLAUDIA LETICIA DOMÍNGUEZ GONZÁLEZ

"Bajo protesta de decir verdad declaramos que los Estados Financieros y sus notas, son razonablemente correctos y son responsabilidad del emisor."



COLEGIO DE ESTUDIOS CIENTÍFICOS Y TECNOLÓGICOS DEL
ESTADO DE TABASCO

ESTADO ANALÍTICO DE LA DEUDA Y OTROS PASIVOS

Del 01/02/2019 al 28/02/2019

EFI-ANA003

Contabilidad Ver. 1.0.0.233

DENOMINACION DE LAS DEUDAS	MONEDA DE CONTRATACION	INSTITUCION O PAIS ACREEDOR	Saldo al inicio del periodo	Saldo al final del periodo
DEUDA PUBLICA				
CORTO PLAZO :				
DEUDA INTERNA			0.00	0.00
Instituciones de Crédito :			0.00	0.00
Títulos y Valores :			0.00	0.00
Arrendamientos Financieros :			0.00	0.00
DEUDA EXTERNA			0.00	0.00
Organismos Financieros Internacionales :			0.00	0.00
Deuda Bilateral :			0.00	0.00
Títulos y Valores :			0.00	0.00
Arrendamientos Financieros :			0.00	0.00
SUBTOTAL CORTO PLAZO			0.00	0.00
LARGO PLAZO :				
DEUDA INTERNA			0.00	0.00
Instituciones de Crédito :			0.00	0.00
Títulos y Valores :			0.00	0.00
Arrendamientos Financieros :			0.00	0.00
DEUDA EXTERNA			0.00	0.00
Organismos Financieros Internacionales :			0.00	0.00
Deuda Bilateral :			0.00	0.00
Títulos y Valores :			0.00	0.00
Arrendamientos Financieros :			0.00	0.00
SUBTOTAL LARGO PLAZO			0.00	0.00
OTROS PASIVOS			158,656,316.35	179,794,942.61
Corto Plazo:			68,437,845.57	79,146,703.20
Largo Plazo:			60,118,470.78	100,648,239.31
TOTAL DEUDA Y OTROS PASIVOS			158,656,316.35	179,794,942.61

Bajo protesta de decir verdad declaramos que los Estados Financieros y sus notas, son razonablemente correctos y son responsabilidad del emisor.






COLEGIO DE ESTUDIOS CIENTIFICOS Y TECNOLOGICOS DEL
ESTADO DE TABASCO

ESTADO ANALITICO DE LA DEUDA Y OTROS PASIVOS
Del 01/02/2019 al 28/02/2019

EFT-ANA003

Contabilidad Ver. 1.0.0.233

DIRECTOR GENERAL	JEFE DE DEPTO DE RECURSOS FINANCIEROS	DIRECTORA FINANCIERA
		
ING. ANDRES PERALTA RIVERA	L.C.P. FRANCISCO JAVIER GORDOA HERNANDEZ	L.A.E. CLAUDIA LETICIA DOMINGUEZ GONZALEZ

"Bajo protesta de decir verdad declaramos que los Estados Financieros y sus notas, son razonablemente correctos y son responsabilidad del emisor."




COLEGIO DE ESTUDIOS CIENTIFICOS Y TECNOLOGICOS DEL ESTADO DE TABASCO




DIRECCIÓN DE ADMINISTRATIVA
DEPARTAMENTO DE RECURSOS FINANCIEROS

INFORME DE PASIVOS CONTINGENTES
Al 28 de febrero de 2019

No. DE EXPEDIENTE	N O M B R E	IMPORTE
3587/2009	JOSE ALBERTO ALVARADO JAIMES	\$ 620,538.00
2176/2208	RICARDO ISIDRO LUTZOW ALVARADO	\$ 39,499.32
211/2003	SANDRA PÉREZ GORDILLO	\$ 8,255.24
297/2008	CRISTELL DEL CARMEN GERONIMO CAPETILLO	\$ 765,066.64
1795/2208	MANUEL CORDOVA JAVIER	\$ 13,226.01
1530/2001	KATTY DEL CARMEN GARCIA CRUZ	\$ 824,473.91
	TOTAL	\$ 2,271,059.12


RICARDO PERALTA RIVERA
DIRECTOR GENERAL


CLAUDIA L. GOMEZ GONZALEZ
DIRECTORA FINANCIERA


L.C.P. FCO. JAVIER GORDÓN HDEZ.
JEFE DEL DEPTO. DE RECURSOS FINANCIEROS

M-A-R-Z-O



**COLEGIO DE ESTUDIOS CIENTÍFICOS Y TECNOLÓGICOS DEL
ESTADO DE TABASCO**

**ESTADO DE ACTIVIDADES
MENSUAL Y ACUMULADO DEL 01/01/2019 AL 31/03/2019**

EFI-ESA001 Contabilidad Ver. 1.0.0.233

INGRESOS Y OTROS BENEFICIOS

	Periodo	Acumulado
INGRESOS DE GESTIÓN		
Impuestos	0.00	0.00
Derechos	0.00	0.00
Productos	0.00	0.00
Aprovechamientos	0.00	0.00
Ingresos por Venta de Bienes y Servicios	285,208.00	1,482,861.81
Total de INGRESOS DE GESTIÓN	285,208.00	1,482,861.81
PARTICIPACIONES, APORTACIONES, TRANSFERENCIAS, ASIGNACIONES, SUBSIDIOS Y OTRAS AYUDAS		
Participaciones y Aportaciones	0.00	0.00
Transferencias, Asignaciones, Subsidios y Otras ayudas	22,147,126.89	61,832,402.57
Total de PARTICIPACIONES, APORTACIONES, TRANSFERENCIAS, ASIGNACIONES, SUBSIDIOS Y OTRAS AYUDAS	22,147,126.89	61,832,402.57
OTROS INGRESOS Y BENEFICIOS		
Ingresos Financieros	54.44	169.24
Incremento por Variación de Inventarios	0.00	0.00
Disminución del Exceso de Estimaciones por Pérdida o Deterioro u Obsolencia	0.00	0.00
Disminución del Exceso de Provisiones	0.00	0.00
Otros Ingresos y Beneficios Varios	0.00	0.00
Total de OTROS INGRESOS Y BENEFICIOS	54.44	169.24
Total de INGRESOS Y OTROS BENEFICIOS	22,432,388.33	63,115,433.82

GASTOS Y OTRAS PÉRDIDAS

	Periodo	Acumulado
GASTOS DE FUNCIONAMIENTO		
Servicios Personales	29,433,298.57	82,529,169.96
Materiales y Suministros	601,344.73	750,931.95
Servicios Generales	1,768,813.85	4,840,840.76
Total de GASTOS DE FUNCIONAMIENTO	31,801,465.15	88,120,942.67
TRANSFERENCIAS, ASIGNACIONES, SUBSIDIOS Y OTRAS AYUDAS		
Transferencias Internas y Asignaciones al Sector Público	0.00	0.00
Transferencias al Resto del Sector Público	0.00	0.00
Subsidios y Subvenciones	0.00	0.00
Ayudas Sociales	0.00	0.00
Pensiones y Jubilaciones	0.00	0.00
Transferencias a Fideicomisos, Mandatos y Contratos Análogos	0.00	0.00
Transferencias a la Seguridad Social	0.00	0.00
Donativo	0.00	0.00
Transferencias al Exterior	0.00	0.00
Total de TRANSFERENCIAS, ASIGNACIONES, SUBSIDIOS Y OTRAS AYUDAS	0.00	0.00
PARTICIPACIONES Y APORTACIONES		
Participaciones	0.00	0.00
Aportaciones	0.00	0.00
Convenios	0.00	0.00
Total de PARTICIPACIONES Y APORTACIONES	0.00	0.00
INTERESES, COMISIONES Y OTROS GASTOS DE LA DEUDA PÚBLICA		

"Bajo protesta de decir verdad declaramos que los Estados Financieros y sus notas, son razonablemente correctos y son responsabilidad del emisor."



COLEGIO DE ESTUDIOS CIENTÍFICOS Y TECNOLÓGICOS DEL
ESTADO DE TABASCO

ESTADO DE ACTIVIDADES
MENSUAL Y ACUMULADO DEL 01/01/2019 AL 31/03/2019

EFT-ESA001		Contabilidad Ver. 1.0.0.233	
GASTOS Y OTRAS PÉRDIDAS			
	Periodo	Acumulado	
Intereses de la Deuda Pública	0.00		0.00
Comisiones de la Deuda Pública	0.00		0.00
Gastos de la Deuda Pública	0.00		0.00
Costo por Coberturas	0.00		0.00
Apoyos Financieros	0.00		0.00
Total de INTERESES, COMISIONES Y OTROS GASTOS DE LA DEUDA PÚBLICA	0.00		0.00
OTROS GASTOS Y PÉRDIDAS EXTRAORDINARIAS			
Estimaciones, Depreciaciones, Deterioros, Obsolescencia y Amortizaciones	0.00		0.00
Provisiones	0.00		0.00
Disminución de Inventarios	5,618.58		73,423.59
Aumento por Insuficiencia de Estimaciones por Pérdida o Deterioro u Obsolescencia	0.00		0.00
Aumento por Insuficiencia de Provisiones	0.00		0.00
Otros Gastos	0.00		17,442.00
Total de OTROS GASTOS Y PÉRDIDAS EXTRAORDINARIAS	5,618.58		90,865.59
Total de GASTOS Y OTRAS PÉRDIDAS	31,807,073.73		88,211,808.26

Total de Ahorro/Desahorro Neto del Ejercicio -9,374,885.40 -25,096,374.84

DIRECTOR GENERAL

ING. ANDRÉS PERALTA RIVERA

JEFE DE DEPTO DE RECURSOS FINANCIEROS

L.C.P. FRANCISCO JAVIER GORDO
HERNÁNDEZ

DIRECTORA FINANCIERA

L.A.E. CLAUDIA LETICIA DOMÍNGUEZ
GONZÁLEZ

"Bajo protesta de decir verdad declaramos que los Estados Financieros y sus notas, son razonablemente correctos y son responsabilidad del emisor."



COLEGIO DE ESTUDIOS CIENTIFICOS Y TECNOLOGICOS DEL
ESTADO DE TABASCO

ESTADO DE SITUACION FINANCIERA
COMPARATIVO ANUAL AL 31/03/2019

EFI-SIT001				Contabilidad Ver. I.0.0.233	
		ACTIVO		PASIVO	
		2019	2018	2019	2018
ACTIVO CIRCULANTE				PASIVO CIRCULANTE	
Efectivo y Equivalentes	754,982.79	24,892,214.30	Cuentas por Pagar a Corto Plazo	88,094,913.06	87,360,461.35
Derechos a Recibir Efectivo o Equivalentes	2,185,963.87	5,274,118.90	Documentos por Pagar a Corto Plazo	0.00	0.00
Derechos a Recibir Bienes o Servicios	0.00	0.00	Porción a Corto Plazo de la Deuda Pública a Largo Plazo	0.00	0.00
Inventarios	0.00	0.00	Títulos y Valores a Corto Plazo	0.00	0.00
Almacenes	74,905.32	107,134.88	Pasivos Diferidos a Corto Plazo	26,336.95	26,336.95
Estimación por Pérdida o Deterioro de Activos Circulantes	0.00	0.00	Fondos y Bienes de Terceros en Garantía y/o Administración a Corto Plazo	0.00	0.00
Otros Activos Circulantes	0.00	0.00	Provisiones a Corto Plazo	0.00	0.00
Total de ACTIVO CIRCULANTE	3,016,851.98	30,273,468.08	Otros Pasivos a Corto Plazo	5,581.62	0.00
ACTIVO NO CIRCULANTE				Total de PASIVO CIRCULANTE	88,126,831.62
Inversiones Financieras a Largo Plazo	0.00	0.00	PASIVO NO CIRCULANTE		
Derechos a Recibir Efectivo o Equivalentes a Largo Plazo	625,450.00	525,460.00	Cuentas por Pagar a Largo Plazo	100,544,628.76	88,229,256.13
Bienes Inmuebles, Infraestructura y Construcciones en Proceso	18,642,610.44	18,642,610.44	Documentos por Pagar a Largo Plazo	0.00	0.00
Bienes Muebles	26,183,449.22	25,702,969.30	Deuda Pública a Largo Plazo	0.00	0.00
Activos Intangibles	617,863.27	617,863.27	Pasivos Diferidos a Largo Plazo	0.00	0.00
Depreciación, Deterioro y Amortización Acumulada de Bienes	-13,366,125.39	-13,366,125.39	Fondos y Bienes de Terceros en Garantía y/o Administración a Largo Plazo	121,410.55	89,000.55
Activos Diferidos	0.00	0.00	Provisiones a Largo Plazo	0.00	0.00
Estimación por Pérdida o Deterioro de Activos no Circulantes	0.00	0.00	Total de PASIVO NO CIRCULANTE	100,666,039.31	88,318,256.68
Otros Activos no Circulantes	0.00	0.00	Total de PASIVO	188,792,870.93	175,705,054.98
Total de ACTIVO NO CIRCULANTE	32,583,247.54	32,102,767.62	HACIENDA PUBLICA/PATRIMONIO		
Total de ACTIVO	35,599,099.52	62,376,235.70			
				2019	2018
				HACIENDA PÚBLICA/PATRIMONIO CONTRIBUIDO	
				Aportaciones	16,005,695.22
				Donaciones de Capital	18,665,400.04
				Actualización de la Hacienda Pública/Patrimonio	0.00
					16,005,695.22
					18,665,400.04
					0.00

"Bajo protesta de decir verdad declaramos que los Estados Financieros y sus notas, son razonablemente correctos y son responsabilidad de emisor."



COLEGIO DE ESTUDIOS CIENTIFICOS Y TECNOLOGICOS DEL
ESTADO DE TABASCO

ESTADO DE SITUACION FINANCIERA
COMPARATIVO ANUAL AL 31/03/2019

EFI-SIT001

Contabilidad Ver. 1.0.0.233

HACIENDA PUBLICA/PATRIMONIO

	2019	2018
Total de HACIENDA PÚBLICA/PATRIMONIO O CONTRIBUIDO	34,571,095.26	34,571,095.28
HACIENDA PÚBLICA /PATRIMONIO GENERADO		
Resultado Neto del Ejercicio (Ahorro/Desahorro)	-25,096,374.64	0.00
Resultados del Ejercicio (Ahorro/Desahorro)	0.00	-55,631,109.28
Resultados de Ejercicios Anteriores	-61,570,558.38	-5,939,447.10
Revalúos	0.00	0.00
Reservas	0.00	0.00
Rectificaciones de Resultados de Ejercicios Anteriores	-101,097,935.65	-86,329,358.16
Total de HACIENDA PÚBLICA /PATRIMONIO GENER EXCESO O INSUFICIENCIA EN LA ACTUALIZACIÓN DE LA HACIENDA PÚBLICA/PATRIMONIO	-187,764,866.67	-147,899,914.54
Resultado por Posición Monetaria	0.00	0.00
Resultado por Tenencia de Activos no Monetarios	0.00	0.00
Total de EXCESO O INSUFICIENCIA EN LA ACTUALIZACIÓN DE LA HACIENDA PÚBLICA/PATRIMONIO	0.00	0.00
Total de HACIENDA PÚBLICA/PATRIMONIO	-153,193,771.41	-113,328,819.28
TOTAL DE PASIVO Y HACIENDA PÚBLICA/PATRIMONIO:	35,599,099.52	62,376,235.70

DIRECTOR GENERAL

ING. ANDRES PERALTA RIVERA

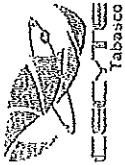
DIRECTORA FINANCIERA

L.A.E. CLAUDIA LETICIA DOMINGUEZ GONZALEZ

JEFE DE DEPTO DE RECURSOS FINANCIEROS

L.C.P. FRANCISCO JAVIER GORDO HERNANDEZ

"Bajo protesta de decir verdad declaramos que los Estados Financieros y sus notas, son razonablemente correctos y son responsabilidad del emisor."



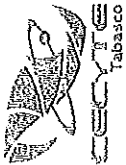
COLEGIO DE ESTUDIOS CIENTÍFICOS Y TECNOLÓGICOS DEL ESTADO DE TABASCO

ESTADO DE VARIACION EN LA HACIENDA PÚBLICA

01/01/2019 al 31/03/2019

Concepto	Hacienda Pública/ Patrimonio Contribuido	Hacienda Pública/ Patrimonio Generado de Ejercicios Anteriores	Hacienda Pública/ Patrimonio Generado del Ejercicio	Ajustes por Cambios de Valor	Total
Rectificaciones de Resultados de Ejercicios Anteriores	0.00	-86,328,358.16	0.00	0.00	-86,328,358.16
Patrimonio Neto Inicial Ajustado del Ejercicio 2018	34,571,095.26	0.00	0.00	0.00	34,571,095.26
Aportaciones	16,005,695.22	0.00	0.00	0.00	16,005,695.22
Donaciones de Capital	18,565,400.04	0.00	0.00	0.00	18,565,400.04
Actualización de la Hacienda Pública/ Patrimonio	0.00	0.00	0.00	0.00	0.00
Variaciones en la Hacienda Pública/ Patrimonio Neto del Ejercicio	0.00	-61,570,556.38	0.00	0.00	-61,570,556.38
Resultados del Ejercicio (Ahorro/ Desahorro)	0.00	-55,631,109.28	0.00	0.00	-55,631,109.28
Resultados de Ejercicios Anteriores	0.00	-5,939,447.10	0.00	0.00	-5,939,447.10
Revalúos	0.00	0.00	0.00	0.00	0.00
Reservas	0.00	0.00	0.00	0.00	0.00
Patrimonio Neto Inicial Ajustado del Ejercicio	0.00	0.00	0.00	0.00	0.00
Resultado por Posición Monetaria	0.00	0.00	0.00	0.00	0.00
Resultado por Tenencia de Activos no Monetarios	0.00	0.00	0.00	0.00	0.00
Total: Hacienda Pública/ Patrimonio Neto al Final del Ejercicio 2018	34,571,095.26	-147,899,914.54	0.00	0.00	-113,328,819.28
Cambios en la Hacienda Pública/ Patrimonio Neto del Ejercicio 2019	0.00	0.00	0.00	0.00	0.00
Aportaciones	0.00	0.00	0.00	0.00	0.00
Donaciones de Capital	0.00	0.00	0.00	0.00	0.00
Actualización de la Hacienda Pública/ Patrimonio	0.00	0.00	0.00	0.00	0.00
Variaciones en la Hacienda Pública/ Patrimonio Neto del Ejercicio	0.00	0.00	-39,864,952.13	0.00	-39,864,952.13
Resultados del Ejercicio (Ahorro/ Desahorro)	0.00	0.00	30,534,734.64	0.00	30,534,734.64
Resultados de Ejercicios Anteriores	0.00	0.00	-55,631,109.28	0.00	-55,631,109.28
Revalúos	0.00	0.00	0.00	0.00	0.00
Reservas	0.00	0.00	0.00	0.00	0.00
Rectificaciones de Resultados de Ejercicios Anteriores	0.00	0.00	-14,768,577.49	0.00	-14,768,577.49
Exceso o insuficiencia en la Actualización de la Hacienda Pública/ Patrimonio	0.00	0.00	0.00	0.00	0.00
Resultado por Posición Monetaria	0.00	0.00	0.00	0.00	0.00
Resultado por Tenencia de Activos no Monetarios	0.00	0.00	0.00	0.00	0.00
Total: Saldo Neto en la Hacienda Pública/ Patrimonio 2019	34,571,095.26	-147,899,914.54	-39,864,952.13	0.00	-153,193,771.41

"Bajo protesta de decir verdad declaramos que los Estados Financieros y sus notas, son razonablemente correctos y son responsabilidad del emisor."






COLEGIO DE ESTUDIOS CIENTÍFICOS Y TECNOLÓGICOS DEL ESTADO DE TABASCO

ESTADO DE VARIACION EN LA HACIENDA PÚBLICA

01/01/2019 al 31/03/2019

EF-VAR002

Contabilidad Ver. 1.0.0.233

DIRECTOR GENERAL  ING. ANDRES PERALTA RIVERA	JEFE DE DEPTO DE RECURSOS FINANCIEROS  L.C.P. FRANCISCO JAVIER GORDO HERNANDEZ	DIRECTORA FINANCIERA  L.A.E. CLAUDIA LETICIA DOMÍNGUEZ GONZALEZ
---	---	--

"Bajo protesta de decir verdad declaramos que los Estados Financieros y sus notas, son razonablemente correctos y son responsabilidad del emisor."




COLEGIO DE ESTUDIOS CIENTÍFICOS Y TECNOLÓGICOS DEL
ESTADO DE TABASCO

ESTADO DE CAMBIOS EN LA SITUACION FINANCIERA
COMPARATIVO ANUAL DEL 01/01/2019 AL 31/03/2019

EFI-SIT002	Origen 2019	Contabilidad Aplicación 2019	Ver. 1.0.0.233
ACTIVO			
ACTIVO CIRCULANTE			
Efectivo y Equivalentes	\$24,137,231.51		
Derechos a Recibir Efectivo o Equivalentes	\$3,088,155.03		
Derechos a Recibir Bienes o Servicios			\$0.00
Inventarios			\$0.00
Almacenes	\$32,229.56		
Estimación por Pérdida o Deterioro de Activos Circulantes	\$0.00		
Otros Activos Circulantes			\$0.00
ACTIVO NO CIRCULANTE			
Inversiones Financieras a Largo Plazo			\$0.00
Derechos a Recibir Efectivo o Equivalentes a Largo Plazo			\$0.00
Bienes Inmuebles, Infraestructura y Construcciones en Proceso			\$0.00
Bienes Muebles			\$480,479.92
Activos Intangibles			\$0.00
Depreciación, Deterioro y Amortización Acumulada de Bienes	\$0.00		
Activos Diferidos			\$0.00
Estimación por Pérdida o Deterioro de Activos no Circulantes	\$0.00		
Otros Activos no Circulantes			\$0.00
PASIVO			
PASIVO CIRCULANTE			
Cuentas por Pagar a Corto Plazo	\$734,451.70		
Documentos por Pagar a Corto Plazo	\$0.00		
Porción a Corto Plazo de la Deuda Pública a Largo Plazo	\$0.00		
Títulos y Valores a Corto Plazo	\$0.00		
Pasivos Diferidos a Corto Plazo	\$0.00		
Fondos y Bienes de Terceros en Garantía y/o Administración a Corto Plazo	\$0.00		
Provisiones a Corto Plazo	\$0.00		
Otros Pasivos a Corto Plazo	\$5,581.62		
PASIVO NO CIRCULANTE			
Cuentas por Pagar a Largo Plazo	\$12,315,372.63		
Documentos por Pagar a Largo Plazo	\$0.00		
Deuda Pública a Largo Plazo	\$0.00		
Pasivos Diferidos a Largo Plazo	\$0.00		
Fondos y Bienes de Terceros en Garantía y/o Administración a Largo Plazo	\$32,410.00		
Provisiones a Largo Plazo	\$0.00		
HACIENDA PÚBLICA/PATRIMONIO			
HACIENDA PÚBLICA/PATRIMONIO CONTRIBUIDO			
Aportaciones	\$0.00		
Donaciones de Capital	\$0.00		

"Bajo protesta de decir verdad declaramos que los Estados Financieros y sus notas, son razonablemente correctos y son responsabilidad del emisor."



**COLEGIO DE ESTUDIOS CIENTIFICOS Y TECNOLOGICOS DEL
ESTADO DE TABASCO**

**ESTADO DE CAMBIOS EN LA SITUACION FINANCIERA
COMPARATIVO ANUAL DEL 01/01/2019 AL 31/03/2019**

EFI-SIT002	Origen 2019	Contabilidad Ver. 1.0.0.233 Aplicación 2019
HACIENDA PÚBLICA/PATRIMONIO		
Actualización de la Hacienda Pública/Patrimonio	\$0.00	
HACIENDA PÚBLICA /PATRIMONIO GENERADO		
Resultado Neto del Ejercicio: (Ahorro/Desahorro)		\$25,096,374.64
Resultados del Ejercicio (Ahorro/ Desahorro)	\$55,631,109.28	
Resultados de Ejercicios Anteriores		\$55,631,109.28
Revalúos	\$0.00	
Reservas	\$0.00	
Rectificaciones de Resultados de Ejercicios Anteriores		\$14,788,577.49
EXCESO O INSUFICIENCIA EN LA ACTUALIZACIÓN DE LA HACIENDA PÚBLICA/PATRIMONIO		
Resultado por Posición Monetaria	\$0.00	
Resultado por Tenencia de Activos no Monetarios	\$0.00	

DIRECTOR GENERAL	JEFE DE DEPTO DE RECURSOS FINANCIEROS	DIRECTORA FINANCIERA
ING. ANDRÉS PERALTA RIVERA	L.C.P. FRANCISCO JAVIER GORDO HERNÁNDEZ	L.A.E. CLAUDIA LETICIA DOMÍNGUEZ GONZÁLEZ

"Bajo protesta de decir verdad declaramos que los Estados Financieros y sus notas, son razonablemente correctos y son responsabilidad del emisor."



**COLEGIO DE ESTUDIOS CIENTÍFICOS Y TECNOLÓGICOS DEL
ESTADO DE TABASCO**

ESTADO DE FLUJOS DE EFECTIVO (DIRECTO)


01/01/2019 al 31/03/2019

EFT-FLU001	Contabilidad Ver. 1.0.0.233	
	Período	Acumulado
ACTIVIDADES DE OPERACIÓN		
Origen		
Ingresos de Gestión	285,262.44	1,483,031.05
Impuestos	0.00	0.00
Contribuciones de Mejoras	0.00	0.00
Derechos	0.00	0.00
Productos de Tipo Corriente	54.44	169.24
Aprovechamientos de Tipo Corriente	0.00	0.00
Ingresos por Venta de Bienes, Productos y Servicios en establecimientos de Gobierno	285,208.00	1,432,861.81
Otras contribuciones causadas en ejercicios anteriores	0.00	0.00
Participaciones y Aportaciones	0.00	0.00
Participaciones	0.00	0.00
Aportaciones	0.00	0.00
Convenios	0.00	0.00
Transferencias Asignaciones Subsidios y Otras Ayudas	17,235,843.30	63,611,340.28
Transferencias Internas y Asignaciones al Sector Público	0.00	0.00
Transferencias al Resto del Sector Público	17,235,843.30	63,611,340.28
Subsidios y Subvenciones	0.00	0.00
Ayudas Sociales	0.00	0.00
Pensiones y Jubilaciones	0.00	0.00
Otros Ingresos y Beneficios	0.00	0.00
Suma Orígenes Efectivo en Actividades de Operación	17,521,105.74	55,094,371.33
Aplicación		
Gastos de Funcionamiento	18,472,321.81	80,580,458.98
Servicios Personales	18,316,060.18	78,799,993.77
Materiales y Suministros	27,299.06	145,771.75
Servicios Generales	128,962.37	1,634,893.46
Transferencias Asignaciones Subsidios y Otras Ayudas	0.00	0.00
Transferencias Internas y Asignaciones al Sector Público	0.00	0.00
Transferencias al Resto del Sector Público	0.00	0.00
Subsidios y Subvenciones	0.00	0.00
Ayudas Sociales	0.00	0.00
Pensiones y Jubilaciones	0.00	0.00
Transferencias a Fidelcomisos, Contratos y Mandatos Análogos	0.00	0.00
Transferencias a la Seguridad Social	0.00	0.00
Donativos	0.00	0.00
Transferencias al Exterior	0.00	0.00
Participaciones y Aportaciones	0.00	0.00
Participaciones	0.00	0.00
Aportaciones	0.00	0.00
Convenios	0.00	0.00
Suma Aplicaciones Efectivo en Actividades de Operación	18,472,321.81	80,580,458.98
Flujo Netos de Efectivos por Actividades de Operación	-951,216.87	-25,486,087.65

ACTIVIDADES DE INVERSIÓN

Origen		
Contribuciones de Capital	0.00	0.00

Bajo protesta de decir verdad declaramos que los Estados Financieros y sus notas, son razonablemente correctos y son responsabilidad del emisor.



COLEGIO DE ESTUDIOS CIENTIFICOS Y TECNOLOGICOS DEL
ESTADO DE TABASCO

ESTADO DE FLUJOS DE EFECTIVO (DIRECTO)

01/01/2019 al 31/03/2019

		Contabilidad	Ver. 1.0.0.233
EFI-FLU001			
Venta de Activos Fisicos	0.00		0.00
Otros	0.00		0.00
Suma Origenes Efectivo en Actividades de Inversión	0.00		0.00
Aplicación			
Bienes Muebles Inmuebles	0.00		0.00
Construcciones en Proceso (Obra Publica)	0.00		0.00
Otros	0.00		0.00
Suma Aplicaciones Efectivo en Actividades de Inversión	0.00		0.00
Flujo Netos de Efectivos por Actividades de Inversión	0.00		0.00
ACTIVIDADES DE FINANCIAMIENTO			
Origen			
Endeudamiento Neto	0.00		0.00
Interno	0.00		0.00
Externo	0.00		0.00
Incremento de Otros Pasivos	0.00		0.00
Disminución de Activos Financieros	27,161,962.62	163,706,499.01	
Suma Origenes Efectivo en Actividades de Financiamiento	27,161,962.62	163,706,499.01	
Aplicación			
Incremento de Activos Financieros	27,113,994.01	152,357,642.87	
Servicios de la Deuda	0.00	0.00	
Interno	0.00	0.00	
Externo	0.00	0.00	
Disminución de Otros Pasivos	0.00	0.00	
Suma Aplicaciones Efectivo en Actividades de Financiamiento	27,113,994.01	162,357,642.87	
Flujo Netos de Efectivos por Actividades de Financiamiento	47,868.61	1,348,858.14	
Incremento/Disminución Neta en el Efectivo y Equivalente al Efectivo	-903,247.28	-24,137,231.51	
Efectivo y Equivalente al Efectivo al Inicio del Ejercicio	1,658,230.05	24,892,214.30	
Efectivo y Equivalente al Efectivo al final del Ejercicio	754,982.79	754,982.79	
ACTIVIDADES NO PRESUPUESTADAS			
Origen			
Suma de origen de operación no presupuestada	0.00		0.00
Aplicación			
Suma de aplicación de operación no presupuestada	0.00		0.00
Flujo Neto de Efectivo por operación no presupuestada	0.00		0.00
Efectivo y Equivalente al Efectivo al Final del Ejercicio	754,982.79		754,982.79

DIRECTOR GENERAL

ING. ANDRES PERALTA RIVERA

JEFE DE DEPTO DE RECURSOS FINANCIEROS

L.C.P. FRANCISCO JAVIER GORDO
HERNANDEZ

DIRECTORA FINANCIERA

L.A.E. CLAUDIA LETICIA DOMINGUEZ
GONZALEZ

"Bajo protesta de decir verdad declaramos que los Estados Financieros y sus notas, son razonablemente correctos y son responsabilidad del emisor."




COLEGIO DE ESTUDIOS CIENTIFICOS Y TECNOLOGICOS DEL ESTADO DE TABASCO




DIRECCIÓN DE ADMINISTRATIVA
DEPARTAMENTO DE RECURSOS FINANCIEROS

INFORME DE PASIVOS CONTINGENTES
Al 31 de marzo de 2019

No. DE EXPEDIENTE	N O M B R E	IMPORTE
3587/2009	JOSE ALBERTO ALVARADO JAIMES	\$ 620,538.00
2176/2208	RICARDO ISIDRO LUTZOW ALVARADO	\$ 39,499.32
211/2003	SANDRA PEREZ GORDILLO	\$ 8,255.24
297/2008	CRISTELL DEL CARMEN GERONIMO CAPETILLO	\$ 765,066.64
1795/2208	MANUEL CORDOVA JAVIER	\$ 13,226.01
1530/2001	KATTY DEL CARMEN GARCIA CRUZ	\$ 824,473.91
	TOTAL	\$ 2,271,059.12


NOÉ ANDRÉS PERALTA RIVERA
DIRECTOR GENERAL


L.A.E. CLAUDIA L. GOMEZ GONZÁLEZ
DIRECTORA FINANCIERA


L.G.P. FGD. JAVIER GORDOA HDEZ.
JEFE DEL DEPTO. DE RECURSOS FINANCIEROS