



SECRETARÍA
DE EDUCACIÓN



Dirección Administrativa
Oficio No. OF/DA/063/19
Asunto: Se envía Información

Santiago de Querétaro, Qro., 8 de Abril de 2019

Lic. Jacinto Hernández Martínez
Subdirector de Recursos Financieros
en la Subsecretaría de Educación Media Superior
Presente

Para dar cumplimiento al Artículo 38 del Presupuesto de Egresos de la Federación para el ejercicio 2019, adjunto al presente sírvase encontrar los formatos del informe trimestral y los Estados Financieros sobre la Situación Económica, las Finanzas Públicas y la Deuda Pública del periodo de enero a marzo 2019.

Sin más por el momento, aprovecho la ocasión para enviarle un cordial saludo.

ATENTAMENTE


Dr. © Luis Fernando Pantoja Amaro
Director General

c.c.p. Archivo/Minutario.
LFFPA/WRGLLV/mrg.

"2019, Año del Caudillo del Sur, Emiliano Zapata"



DESTINO DE LOS RECURSOS FEDERALES QUE RECIBEN UNIVERSIDADES E INSTITUCIONES DE EDUCACIÓN MEDIA SUPERIOR Y SUPERIOR

En términos del artículo 38, fracción I del Decreto de Presupuesto de Egresos de la Federación para el Ejercicio Fiscal 2019

Programas y cumplimiento de metas

Cifras acumuladas desde enero al periodo que se reporta de marzo 2019

Fracción I Recurso Federal

Organismo / Institución	Programa	Gasto Ejercido (Millones de pesos)			Metas alcanzadas al periodo Enero- Marzo
		Enero-Enero	Enero-Febrero	Enero-Marzo	
COLEGIO DE ESTUDIOS CIENTÍFICOS Y TECNOLÓGICOS DEL ESTADO DE QUERÉTARO	EDUCACIÓN MEDIA SUPERIOR	0.00	0.00	0.00	Sin meta programada para este trimestre
	Total	0.00	0.00	0.00	

DESTINO DE LOS RECURSOS FEDERALES QUE RECIBEN UNIVERSIDADES E INSTITUCIONES DE EDUCACIÓN MEDIA SUPERIOR Y SUPERIOR

En términos del artículo 38, fracción I del Decreto de Presupuesto de Egresos de la Federación para el Ejercicio Fiscal 2019

Programas y cumplimiento de metas

Cifras acumuladas desde enero al periodo que se reporta de marzo 2019

Fracción I Recurso Estatal

Organismo / Institución	Programa	Gasto Ejercido (Millones de pesos)			Metas alcanzadas al periodo Enero- Marzo
		Enero-Enero	Enero-Febrero	Enero-Marzo	
COLEGIO DE ESTUDIOS CIENTÍFICOS Y TECNOLÓGICOS DEL ESTADO DE QUERÉTARO	EDUCACIÓN MEDIA SUPERIOR	6,505,768.24	13,298,759.50	24,174,864.73	Sin meta programada para este trimestre
	Total	6,505,768.24	13,298,759.50	24,174,864.73	

DESTINO DE LOS RECURSOS FEDERALES QUE RECIBEN UNIVERSIDADES E INSTITUCIONES DE EDUCACIÓN MEDIA SUPERIOR Y SUPERIOR

En términos del artículo 38, fracción I del Decreto de Presupuesto de Egresos de la Federación para el Ejercicio Fiscal 2019

Programas y cumplimiento de metas

Cifras acumuladas desde enero al periodo que se reporta de marzo 2019

Fracción I Ingresos Propios

Organismo / Institución	Programa	Gasto Ejercido (Millones de pesos)			Metas alcanzadas al período Enero- Marzo
		Enero-Enero	Enero-Febrero	Enero-Marzo	
COLEGIO DE ESTUDIOS CIENTÍFICOS Y TECNOLÓGICOS DEL ESTADO DE QUERETARO	EDUCACIÓN MEDIA SUPERIOR	3,696,103.75	10,279,716.54	17,736,231.01	
	Total	3,696,103.75	10,279,716.54	17,736,231.01	

DESTINO DE LOS RECURSOS FEDERALES QUE RECIBEN UNIVERSIDADES E INSTITUCIONES DE EDUCACIÓN MEDIA SUPERIOR Y SUPERIOR

En términos del artículo 38, fracción II del Decreto de Presupuesto de Egresos de la Federación para el Ejercicio Fiscal 2019

Costo de la plantilla de personal

Cifras acumuladas para el periodo que se reporta

Fracción II

Organismo / Institución	Estructura de la Plantilla													
	Categoría	Tipo de personal 1_/	Costo unitario bruto (pesos)			Número de plazas			Res pon	Ubicación	Costo total de la plantilla (Pesos)			
			Enero	Febrero	Marzo	Enero	Febrero	Marzo			Enero	Febrero	Marzo	Acumulado Enero-Marzo
CECYTEQ	ADMINISTRATIVO ESPECIALIZADO	ADMINISTRATIVO	10,483.00	10,483.00	10,483.00	10	10	10		DIR GRAL Y 12 PLANTELES	104,830.00	104,830.00	104,830.00	314,490.00
CECYTEQ	ANALISTA ESPECIALIZADO	ADMINISTRATIVO	10,070.00	10,070.00	10,070.00	6	5	5		DIR GRAL Y 12 PLANTELES	60,420.00	50,350.00	50,350.00	161,120.00
CECYTEQ	AUXILIAR	ADMINISTRATIVO	10,792.00	10,792.00	10,792.00	1	1	1		DIR GRAL Y 12 PLANTELES	10,792.00	10,792.00	10,792.00	32,376.00
CECYTEQ	AUXILIAR ADMINISTRATIVO	ADMINISTRATIVO	9,573.00	9,573.00	9,573.00	-	-	-		DIR GRAL Y 12 PLANTELES	-	-	-	-
CECYTEQ	AUXILIAR DE CONTABILIDAD	ADMINISTRATIVO	11,738.00	11,738.00	11,738.00	2	2	2		DIR GRAL Y 12 PLANTELES	23,476.00	23,476.00	23,476.00	70,428.00
CECYTEQ	BIBLIOTECARIA	ADMINISTRATIVO	10,428.00	10,428.00	10,428.00	9	10	11		DIR GRAL Y 12 PLANTELES	93,852.00	104,280.00	114,708.00	312,840.00
CECYTEQ	CAPTURISTA	ADMINISTRATIVO	11,738.00	11,738.00	11,738.00	17	17	17		DIR GRAL Y 12 PLANTELES	199,546.00	199,546.00	199,546.00	598,638.00
CECYTEQ	CHOFER	ADMINISTRATIVO	11,738.00	11,738.00	11,738.00	1	1	1		DIR GRAL Y 12 PLANTELES	11,738.00	11,738.00	11,738.00	35,214.00
CECYTEQ	COORDINADOR	ADMINISTRATIVO	20,124.00	20,124.00	20,124.00	11	11	11		DIR GRAL Y 12 PLANTELES	221,364.00	221,364.00	221,364.00	664,092.00
CECYTEQ	COORDINADOR	ADMINISTRATIVO	20,124.00	20,124.00	20,124.00	-	-	-		DIR GRAL Y 12 PLANTELES	-	-	-	-
CECYTEQ	COORDINADOR	ADMINISTRATIVO	21,707.00	21,070.00	21,070.00	-	-	-		DIR GRAL Y 12 PLANTELES	-	-	-	-
CECYTEQ	COORDINADOR	ADMINISTRATIVO	21,707.00	21,070.00	21,070.00	1	1	1		DIR GRAL Y 12 PLANTELES	21,707.00	21,070.00	21,070.00	63,847.00
CECYTEQ	COORDINADOR DE PLANTELES	ADMINISTRATIVO	36,655.00	36,655.00	36,655.00	-	-	-		DIR GRAL Y 12 PLANTELES	-	-	-	-
CECYTEQ	COORDINADOR DE TECNICOS	ADMINISTRATIVO	14,535.00	14,535.00	14,535.00	2	2	2		DIR GRAL Y 12 PLANTELES	29,070.00	29,070.00	29,070.00	87,210.00
CECYTEQ	DIRECTOR DE AREA	ADMINISTRATIVO	36,655.00	36,655.00	36,655.00	3	3	3		DIR GRAL Y 12 PLANTELES	109,965.00	109,965.00	109,965.00	329,895.00
CECYTEQ	DIRECTOR DE PLANTEL	ADMINISTRATIVO	34,004.00	34,004.00	34,004.00	12	12	12		DIR GRAL Y 12 PLANTELES	408,048.00	408,048.00	408,048.00	1,224,144.00
CECYTEQ	DIRECTOR GENERAL	ADMINISTRATIVO	61,270.00	61,270.00	61,270.00	1	1	1		DIR GRAL Y 12 PLANTELES	61,270.00	61,270.00	61,270.00	183,810.00
CECYTEQ	ENCARGADO DE ORDEN	ADMINISTRATIVO	11,738.00	11,738.00	11,738.00	18	18	18		DIR GRAL Y 12 PLANTELES	211,284.00	211,284.00	211,284.00	633,852.00
CECYTEQ	ENFERMERA	ADMINISTRATIVO	11,792.00	11,792.00	11,792.00	10	10	11		DIR GRAL Y 12 PLANTELES	117,920.00	117,920.00	129,712.00	365,552.00
CECYTEQ	INTENDENTE	ADMINISTRATIVO	10,317.00	10,317.00	10,317.00	20	19	17		DIR GRAL Y 12 PLANTELES	206,340.00	196,023.00	175,389.00	577,752.00
CECYTEQ	JEFE DE DEPARTAMENTO	ADMINISTRATIVO	26,416.00	26,416.00	26,416.00	15	15	15		DIR GRAL Y 12 PLANTELES	396,240.00	396,240.00	396,240.00	1,188,720.00
CECYTEQ	JEFE DE LABORATORIO Y/O TALLER	ADMINISTRATIVO	11,318.00	11,318.00	11,318.00	4	4	4		DIR GRAL Y 12 PLANTELES	45,272.00	45,272.00	45,272.00	135,816.00
CECYTEQ	JEFE DE OFICINA	ADMINISTRATIVO	14,198.00	14,198.00	14,198.00	24	26	26		DIR GRAL Y 12 PLANTELES	340,752.00	369,148.00	369,148.00	1,079,048.00
CECYTEQ	LABORATORISTA	ADMINISTRATIVO	11,738.00	11,738.00	11,738.00	14	14	14		DIR GRAL Y 12 PLANTELES	164,332.00	164,332.00	164,332.00	492,996.00
CECYTEQ	OFICIAL DE MANTENIMIENTO	ADMINISTRATIVO	10,373.00	10,373.00	10,373.00	8	8	8		DIR GRAL Y 12 PLANTELES	82,984.00	82,984.00	82,984.00	248,952.00
CECYTEQ	PROGRAMADOR	ADMINISTRATIVO	11,081.00	11,081.00	11,081.00	-	1	1		DIR GRAL Y 12 PLANTELES	-	11,081.00	11,081.00	22,162.00
CECYTEQ	SECRETARIA DE DIRECCION	ADMINISTRATIVO	11,738.00	11,738.00	11,738.00	11	11	11		DIR GRAL Y 12 PLANTELES	129,118.00	129,118.00	129,118.00	387,354.00
CECYTEQ	SECRETARIA DE DIRECCION GENERAL	ADMINISTRATIVO	13,927.00	13,927.00	13,927.00	1	1	1		DIR GRAL Y 12 PLANTELES	13,927.00	13,927.00	13,927.00	41,781.00
CECYTEQ	SECRETARIA DE DIRECTOR DE AREA	ADMINISTRATIVO	11,881.00	11,881.00	11,881.00	2	2	2		DIR GRAL Y 12 PLANTELES	23,762.00	23,762.00	23,762.00	71,286.00
CECYTEQ	SECRETARIA TECNICA	ADMINISTRATIVO	30,098.00	30,098.00	30,098.00	-	-	-		DIR GRAL Y 12 PLANTELES	-	-	-	-
CECYTEQ	SUBDIRECTOR DE PLANTEL	ADMINISTRATIVO	24,789.00	24,789.00	24,789.00	2	2	2		DIR GRAL Y 12 PLANTELES	49,578.00	49,578.00	49,578.00	148,734.00
CECYTEQ	SUBDIRECTOR JURIDICO	ADMINISTRATIVO	30,898.00	30,898.00	30,898.00	1	1	1		DIR GRAL Y 12 PLANTELES	30,898.00	30,898.00	30,898.00	92,694.00
CECYTEQ	SUPERVISOR	ADMINISTRATIVO	14,535.00	14,535.00	14,535.00	3	3	3		DIR GRAL Y 12 PLANTELES	43,605.00	43,605.00	43,605.00	130,815.00
CECYTEQ	TAQUIMECANOGRAFA	ADMINISTRATIVO	10,373.00	10,373.00	10,373.00	1	1	1		DIR GRAL Y 12 PLANTELES	10,373.00	10,373.00	10,373.00	31,119.00
CECYTEQ	TECNICO ESPECIALIZADO	ADMINISTRATIVO	14,198.00	14,198.00	14,198.00	1	1	1		DIR GRAL Y 12 PLANTELES	14,198.00	14,198.00	14,198.00	42,594.00
CECYTEQ	TRABAJADORA SOCIAL	ADMINISTRATIVO	11,881.00	11,881.00	11,881.00	11	11	11		DIR GRAL Y 12 PLANTELES	130,691.00	130,691.00	130,691.00	392,073.00
CECYTEQ	VIGILANTE	ADMINISTRATIVO	9,483.00	9,483.00	9,483.00	15	15	15		DIR GRAL Y 12 PLANTELES	142,245.00	142,245.00	142,245.00	426,735.00
CECYTEQ	PROF TIT A T COMPLETO	DOCENTE	22,472.00	22,472.00	22,472.00	1	1	1		PLANTELES	22,472.00	22,472.00	22,472.00	67,416.00
CECYTEQ	PROF TIT B T COMPLETO	DOCENTE	26,196.00	26,196.00	26,196.00	6	6	6		PLANTELES	157,176.00	157,176.00	157,176.00	471,528.00
CECYTEQ	PROF TIT C T COMPLETO	DOCENTE	30,258.00	30,258.00	30,258.00	2	2	2		PLANTELES	60,516.00	60,516.00	60,516.00	181,548.00
CECYTEQ	PROF TITULAR A 1/2 TIEMPO	DOCENTE	11,236.00	11,236.00	11,236.00	3	3	3		PLANTELES	33,708.00	33,708.00	33,708.00	101,124.00
CECYTEQ	PROF TITULAR A 3/4 TIEMPO	DOCENTE	16,855.00	16,855.00	16,855.00	6	6	6		PLANTELES	101,130.00	101,130.00	101,130.00	303,390.00
CECYTEQ	PROF TITULAR B 1/2 TIEMPO	DOCENTE	13,099.00	13,099.00	13,099.00	3	3	3		PLANTELES	39,297.00	39,297.00	39,297.00	117,891.00
CECYTEQ	PROF TITULAR B 3/4 TIEMPO	DOCENTE	19,648.00	19,648.00	19,648.00	3	3	3		PLANTELES	58,944.00	58,944.00	58,944.00	176,832.00
CECYTEQ	PROFESOR CECYT I	DOCENTE	465.35	465.35	465.35	3,005	5,880	6,362		PLANTELES	1,398,376.75	2,736,258.00	2,960,556.70	7,095,191.45
CECYTEQ	PROFESOR CECYT II	DOCENTE	500.05	500.05	500.05	344	343	343		PLANTELES	172,017.20	171,517.15	171,517.15	515,051.50
CECYTEQ	PROFESOR CECYT III	DOCENTE	526.65	526.65	526.65	102	107	107		PLANTELES	53,718.30	56,351.55	56,351.55	166,421.40
CECYTEQ	PROFESOR CECYT IV	DOCENTE	592.57	592.57	592.57	119	119	119		PLANTELES	70,515.83	70,515.83	70,515.83	211,547.49
CECYTEQ	TEC DOCENTE CECYT III	DOCENTE	369.90	369.90	369.90	-	-	-		PLANTELES	-	-	-	-
CECYTEQ	TEC DOCENTE CECYT IV	DOCENTE	380.82	380.82	380.82	-	-	-		PLANTELES	-	-	-	-

1_/ Tipo de personal: docente, no docente, administrativo o manual

NOTA: EN LAS CATEGORÍAS: PROFESOR CECYT I, II, III, IV, TEC DOCENTE CECYT III y TEC DOCENTE CECYT IV, EN EL CAMPO DE PLAZAS SE CONSIDERAN LAS HORAS-SEMANA-MES DEL PERÍODO.

EL ARTICULO 38 FRACCION II DEL DECRETO DE PRESUPUESTOS DE EGRESO DE LA FEDERACION PARA EL EJERCICIO FISCAL 2019, ESTABLECE QUE SE DEBERA INFORMAR EL COSTO DE LA PLANTILLA DE PERSONAL DOCENTE, NO DOCENTE, ADMINISTRATIVO Y MANUAL; POR LO QUE NO SE ESTA INFORMANDO LO RELATIVO AL PERSONAL DE MANDO MEDIO Y SUPERIOR.

DESTINO DE LOS RECURSOS FEDERALES QUE RECIBEN INIVERSIDADES E INSTITUCIONES DE EDUCACIÓN MEDIA SUPERIOR Y SUPERIOR

En términos del artículo 38, fracción III del Decreto de Presupuesto de Egresos de la Federación para el Ejercicio Fiscal 2019

Desglose del gasto corriente de operación

Cifras acumuladas desde enero al periodo que se reporta de marzo 2019

Fracción III Recurso Estatal

Organismo / Institución	Gasto Corriente de Operación (Pesos)									Total		
	Materiales y Suministros			Servicios Generales			Otros					
	Enero-Enero	Enero-Febrero	Enero-Marzo	Enero-Enero	Enero-Febrero	Enero-Marzo	Enero-Enero	Enero-Febrero	Enero-Marzo	Enero-Enero	Enero-Febrero	Enero-Marzo
COLEGIO DE ESTUDIOS CIENTÍFICOS Y TECNOLÓGICOS DEL ESTADO DE QUERÉTARO	0.00	0.00	0.00	191,461.00	399,431.00	651,396.00	115,987.48	231,974.96	826,948.44	307,448.48	631,405.96	1,478,344.44

DESTINO DE LOS RECURSOS DE INGRESOS PROPIOS QUE RECIBEN INSTITUCIONES DE EDUCACIÓN MEDIA SUPERIOR Y SUPERIOR

En términos del artículo 38, fracción III del Decreto de Presupuesto de Egresos de la Federación para el Ejercicio Fiscal 2019

Desglose del gasto corriente de operación

Cifras acumuladas desde enero al periodo que se reporta de marzo 2019

Fracción III Ingresos Propios

Organismo / Institución	Gasto Corriente de Operación (Pesos)									Total		
	Materiales y Suministros			Servicios Generales			Otros			Enero-Enero	Enero-Febrero	Enero-Marzo
	Enero-Enero	Enero-Febrero	Enero-Marzo	Enero-Enero	Enero-Febrero	Enero-Marzo	Enero-Enero	Enero-Febrero	Enero-Marzo			
COLEGIO DE ESTUDIOS CIENTÍFICOS Y TECNOLÓGICOS DEL ESTADO DE QUERÉTARO	0.00	10,248.31	68,644.49	318,742.61	1,023,025.65	1,657,235.56	0.00	0.00	0.00	318,742.61	1,033,273.96	1,725,880.05

DESTINO DE LOS RECURSOS FEDERALES QUE RECIBEN UNIVERSIDADES E INSTITUCIONES DE EDUCACIÓN MEDIA SUPERIOR Y SUPERIOR

En términos del artículo 38, fracción V del Decreto de Presupuesto de Egresos de la Federación para el Ejercicio Fiscal 2019

Matrícula de inicio y fin de cada ciclo escolar

Cifras acumuladas desde enero al periodo que se reporta Marzo 2019

Fracción V

Organismo/ Institución	Ciclo escolar	Inicio ó Fin	Número de Alumnos	Nivel Educativo (Media Superior o superior)	Tipo de Servicio o Subsistema	Febrero-Junio
COLEGIO DE ESTUDIOS CIENTÍFICOS Y TECNOLÓGICOS DEL ESTADO DE QUERÉTARO	2018-2019	INICIO	8966	MEDIA SUPERIOR	CECYTEQ	Agosto - Diciembre 2018
COLEGIO DE ESTUDIOS CIENTÍFICOS Y TECNOLÓGICOS DEL ESTADO DE QUERÉTARO	2017-2018	FIN	8174	MEDIA SUPERIOR	CECYTEQ	Febrero -Junio 2018



COLEGIO DE ESTUDIOS CIENTÍFICOS Y TECNOLÓGICOS DEL ESTADO DE QUERÉTARO

Ejercicio 2019
ESTADO DE ACTIVIDADES
 Del 01 de enero al 31 de marzo de 2019 y 2018
 (Pesos)

Concepto	2019	2018	Concepto	2019	2018
INGRESOS Y OTROS BENEFICIOS			GASTOS Y OTRAS PÉRDIDAS		
INGRESOS DE LA GESTIÓN	9,983,461	8,881,286	GASTOS DE FUNCIONAMIENTO	41,084,147	34,423,600
IMPUESTOS	0	0	SERVICIOS PERSONALES	38,706,871	32,063,988
CUOTAS Y APORTACIONES DE SEGURIDAD SOCIAL	0	0	MATERIALES Y SUMINISTROS	88,644	42,160
CONTRIBUCIONES DE MEJORAS	0	0	SERVICIOS GENERALES	2,308,632	2,317,352
DERECHOS	0	0	TRANSFERENCIAS, ASIGNACIONES, SUBSIDIOS Y OTRAS AYUDAS	826,948	718,271
PRODUCTOS DE TIPO CORRIENTE	788,250	480,783	TRANSFERENCIAS INTERNAS Y ASIGNACIONES AL SECTOR PÚBLICO	0	0
APROVECHAMIENTOS DE TIPO CORRIENTE	0	0	TRANSFERENCIAS AL RESTO DEL SECTOR PÚBLICO	0	0
INGRESOS POR VENTA DE BIENES Y SERVICIOS	9,195,211	8,400,503	SUBSIDIOS Y SUBVENCIÓNES	0	0
INGRESOS NO COMPRENDIDOS EN LAS FRACCIONES DE LA LEY DE INGRESOS CAUSADOS EN EJERCICIOS FISCALES ANTERIORES PENDIENTES DE LIQUIDACIÓN O PAGO	0	0	AYUDAS SOCIALES	467,786	539,470
PARTICIPACIONES, APORTACIONES, TRANSFERENCIAS, ASIGNACIONES, SUBSIDIOS Y OTRAS AYUDAS	24,000,000	52,000,000	PENSIONES Y JUBILACIONES	359,162	178,801
PARTICIPACIONES Y APORTACIONES	0	0	TRANSFERENCIAS A FIDEICOMISOS, MANDATOS Y CONTRATOS ANALÓGOS	0	0
TRANSFERENCIAS, ASIGNACIONES, SUBSIDIOS Y OTRAS AYUDAS	24,000,000	52,000,000	TRANSFERENCIAS A LA SEGURIDAD SOCIAL	0	0
OTROS INGRESOS Y BENEFICIOS	0	0	DONATIVOS	0	0
INGRESOS FINANCIEROS	0	0	TRANSFERENCIAS AL EXTERIOR	0	0
INCREMENTO POR VARIACION DE INVENTARIOS	0	0	PARTICIPACIONES Y APORTACIONES	0	0
DISMINUCIÓN DEL EXCESO DE ESTIMACIONES POR PÉRDIDA O DETERIORO U OBSOLESCENCIA	0	0	APORTACIONES	0	0
DISMINUCIÓN DEL EXCESO DE PROVISIONES	0	0	CONVENIOS	0	0
OTROS INGRESOS Y BENEFICIOS VARIOS	0	0	INTERESES, COMISIONES Y OTROS GASTOS DE LA DEUDA PÚBLICA	0	0
Total de Ingresos y Otros Beneficios	33,983,461	60,881,286	INTERESES DE LA DEUDA PÚBLICA	0	0
			COMISIONES DE LA DEUDA PÚBLICA	0	0
			GASTOS DE LA DEUDA PÚBLICA	0	0
			COSTO POR COBERTURAS	0	0
			APOYOS FINANCIEROS	0	0
			OTROS GASTOS Y PÉRDIDAS EXTRAORDINARIAS	2,646,046	2,592,357
			ESTIMACIONES, DEPRECIACIONES, DETERIOROS, OBSOLESCENCIA Y AMORTIZACIONES	2,646,046	2,592,357
			PROVISIONES	0	0
			DISMINUCIÓN DE INVENTARIOS	0	0
			AUMENTO POR INSUFICIENCIA DE ESTIMACIONES POR PÉRDIDA O DETERIORO Y OBSOLESCENCIA	0	0
			AUMENTO POR INSUFICIENCIA DE PROVISIONES	0	0
			OTROS GASTOS	0	0
			INVERSIÓN PÚBLICA	0	0

[Signature]

Dr. Luis Fernando Patiño Amaro
 Director General

[Signature]

M. en A.P. Fernando Cruz Muñoz
 Jefe del Dpto. de Recursos Financieros

Bajo protesta de decir verdad declaramos que los Estados Financieros y sus Notas son razonablemente correctos y respaldados por el emisor



COLEGIO DE ESTUDIOS CIENTÍFICOS Y TECNOLÓGICOS DEL ESTADO DE QUERÉTARO

Ejercicio 2019
 ESTADO DE ACTIVIDADES
 Del 01 de enero al 31 de marzo de 2019 y 2018
 (Pesos)

Concepto	2019	2018
INVERSIÓN PÚBLICA NO CAPITALIZABLE	0	0
Total de Gastos y Otras Pérdidas	44,557,142	37,734,128

Resultados del Ejercicio (Ahorro/Desahorro) (10,573,681) 23,147,158

Dr. Luis Fernando Pantoja Aharo
 Director General

M. en A.P. Fernando Cruz Muñoz
 Jefe del Dpto. de Recursos Financieros

Bajo protesta de decir verdad declaramos que los Estados Financieros y sus Notas son razonablemente correctos y responsabilidad del emisor.



COLEGIO DE ESTUDIOS CIENTÍFICOS Y TECNOLÓGICOS DEL ESTADO DE QUERÉTARO

Ejercicio 2019
ESTADO DE SITUACIÓN FINANCIERA
Al 31 de marzo 2019 y 2018
(Pesos)

Concepto	2019	2018	Concepto	2019	2018
ACTIVO			PASIVO		
Activo Circulante			Activo Circulante		
Efectivo y Equivalentes	26,824,759	47,623,632	Cuentas por Pagar a Corto Plazo	8,697,098	3,952,394
Derechos a Recibir Efectivo o Equivalentes	1,587,425	12,218,862	Documentos por Pagar a Corto Plazo	0	0
Derechos a Recibir Bienes o Servicios	0	0	Porción a Corto Plazo de la Deuda Pública a Largo Plazo	0	0
Inventarios	0	0	Títulos y Valores a Corto Plazo	0	0
Almacenes	0	0	Pasivos Diferidos a Corto Plazo	0	0
Estimación por Pérdida o Deterioro de Activos Circulantes	0	0	Fondos y Bienes de Terceros en Garantía y/o Administración a Corto Plazo	0	0
Otros Activos Circulantes	0	0	Provisiones a Corto Plazo	0	0
Total de Activos Circulantes	28,412,183	59,842,494	Otros Pasivos a Corto Plazo	0	0
Activo No Circulante			Total de Pasivos Circulantes	8,697,098	3,952,394
Inversiones Financieras a Largo Plazo	0	0	Activo No Circulante		
Derechos a Recibir Efectivo o Equivalentes a Largo Plazo	0	0	Cuentas por Pagar a Largo Plazo	0	0
Bienes Inmuebles, Infraestructura y Construcciones en Proceso	385,894,549	288,422,635	Documentos por Pagar a Largo Plazo	0	0
Bienes Muebles	66,308,191	64,308,064	Deuda Pública a Largo Plazo	0	0
Activos Intangibles	0	0	Pasivos Diferidos a Largo Plazo	0	0
Depreciación, Deterioro y Amortización Acumulada de Bienes	(34,518,865)	(24,346,877)	Fondos y Bienes de Terceros en Garantía y/o en Administración a Largo Plazo	0	0
Activos Diferidos	32,897	32,897	Provisiones a Largo Plazo	0	0
Estimación por Pérdida o Deterioro de Activos no Circulantes	0	0	Total de Pasivos No Circulantes	0	0
Otros Activos no Circulantes	0	0	Total del Pasivo	8,697,098	3,952,394
Total de Activos No Circulantes	417,716,772	328,416,719	HACIENDA PÚBLICA/PATRIMONIO		
Total del Activo	446,128,955	388,259,213	Hacienda Pública/Patrimonio Contribuido	356,129,963	349,368,130
			Aportaciones	355,117,207	349,368,130
			Donaciones de Capital	1,012,756	0
			Actualización de la Hacienda Pública/Patrimonio	0	0
			Hacienda Pública/Patrimonio Generado	61,301,893	34,938,688
			Resultados del Ejercicio (Ahorro/ Desahorro)	(10,573,681)	23,147,198
			Resultados de Ejercicios Anteriores	(18,020,649)	(6,224,702)
			Revalúos	91,879,991	0
			Reservas	18,016,232	18,016,232
			Rectificaciones de Resultados de Ejercicios Anteriores	0	0
			Exceso o Insuficiencia en la Actualización de la Hacienda Pública/Patrimonio	0	0
			Resultado por Posición Monetaria	0	0

[Firma]

M. en A.P. Fernando Cruz Muñoz
Jefe del Dpto. de Recursos Financieros

[Firma]

Dr. Luis Fernando Fantoja Aniano
Director General

Bajo protesta de decir verdad declaramos que los Estados Financieros y sus Notas son razonablemente correctos y responsabilidad del emisor.



COLEGIO DE ESTUDIOS CIENTIFICOS Y TECNOLOGICOS DEL ESTADO DE QUERETARO

Ejercicio 2019
ESTADO DE SITUACIÓN FINANCIERA
 Al 31 de marzo 2019 y 2018
 (Pesos)

Concepto	2019	2018
Resultado por Tenencia de Activos no Monetarios	0	0
Total Hacienda Pública/Patrimonio	437,431,857	384,306,818

Total del Pasivo y Hacienda Pública/Patrimonio 446,128,955 388,259,213

[Signature]

Dr. Luis Fernando Pantoja Anjaro
 Director General

[Signature]

M. en A.P. Fernando Cruz Muñoz
 Jefe del Dpto. de Recursos Financieros

Bajo protesta de decir verdad declaramos que los Estados Financieros y sus Notas son razonablemente correctos y responsabilidad del emisor



COLEGIO DE ESTUDIOS CIENTIFICOS Y TECNOLOGICOS DEL ESTADO DE QUERETARO

Ejercicio 2019
ESTADO DE VARIACIÓN EN LA HACIENDA PÚBLICA
 Del 01 de enero al 31 de marzo de 2019
 (Pesos)

Concepto	Hacienda Pública/ Patrimonio Contribuido	Hacienda Pública/ Patrimonio Generado de Ejercicios Anteriores	Hacienda Pública/ Patrimonio Generado del Ejercicio	Exceso o Insuficiencia en la Actualización de la Hacienda Pública/ Patrimonio	Total
Hacienda Pública / Patrimonio Contribuido Neto de 2018	355,117,207	0	0	0	355,117,207
Aportaciones	355,117,207	0	0	0	355,117,207
Donaciones de Capital	0	0	0	0	0
Actualización de la Hacienda Pública/ Patrimonio	0	0	0	0	0
Hacienda Pública / Patrimonio Generado Neto de 2018	0	91,452,659	4,579,598	0	96,032,257
RESULTADOS DEL EJERCICIO (AHORRO/ DESAHORRO)	0	0	4,579,598	0	4,579,598
Resultados del Ejercicio (Ahorro/ Desahorro)	0	0	0	0	0
Resultados de Ejercicios Anteriores	0	(18,443,564)	0	0	(18,443,564)
Revalúos	0	91,879,991	0	0	91,879,991
Reservas	0	18,016,232	0	0	18,016,232
Rectificaciones de Resultados de Ejercicios Anteriores	0	0	0	0	0
Exceso o Insuficiencia en la Actualización de la Hacienda Pública / Patrimonio Neto de 2018	0	0	0	0	0
Resultado por Posición Monetaria	0	0	0	0	0
Resultado por Tenencia de Activos no Monetarios	0	0	0	0	0
Hacienda Pública/ Patrimonio Neto Final 2018	355,117,207	91,452,659	4,579,598	0	451,149,465
Cambios en la Hacienda Pública/ Patrimonio Neto del Ejercicio 2019	1,012,756	0	0	0	1,012,756
Aportaciones	0	0	0	0	0
Donaciones de Capital	1,012,756	0	0	0	1,012,756
Actualización de la Hacienda Pública/ Patrimonio	0	0	0	0	0
Variaciones de la Hacienda Pública / Patrimonio Generado Neto de 2019	0	422,915	(15,153,279)	0	(14,730,364)
RESULTADOS DEL EJERCICIO (AHORRO/ DESAHORRO)	0	0	(10,573,681)	0	(10,573,681)
Resultados del Ejercicio (Ahorro/ Desahorro)	0	0	0	0	0
RESULTADOS DE EJERCICIOS ANTERIORES	0	18,443,564	(4,579,598)	0	13,863,966
Resultados de Ejercicios Anteriores	0	(18,020,649)	0	0	(18,020,649)
Revalúos	0	0	0	0	0
Reservas	0	0	0	0	0

[Handwritten signature]

Dr. Luis Fernando Pantoja Amfiro
 Director General

[Handwritten signature]

M. en A.P. Fernando Cruz Muñoz
 Jefe del Dpto. de Recursos Financieros

Bajo protesta de decir verdad declaramos que los Estados Financieros y sus Notas son razonablemente correctos y responsabilidad del emisor



COLEGIO DE ESTUDIOS CIENTIFICOS Y TECNOLOGICOS DEL ESTADO DE QUERETARO

Ejercicio 2019
ESTADO DE VARIACIÓN EN LA HACIENDA PÚBLICA
 Del 01 de enero al 31 de marzo de 2019
 (Pesos)

Rectificaciones de Resultados de Ejercicios Anteriores	0	0	0	0	0	0
Cambios en el Exceso o Insuficiencia en la Actualización de la Hacienda Pública / Patrimonio Contribuido de 2019	0	0	0	0	0	0
Resultado por Posición Monetaria	0	0	0	0	0	0
Resultado por Tenencia de Activos no Monetarios	0	0	0	0	0	0
Hacienda Pública/Patrimonio Neto Final 2019	356,129,963	91,875,574	(10,573,661)	0	0	437,431,857

Dr. Luján Fernando Pan(O)ja Amajó
 Director General

M. en A.P. Fernando Cruz Muñoz
 Jefe del Dpto. de Recursos Financieros

Bajo protesta de decir verdad declaramos que los Estados Financieros y sus Notas son razonablemente correctos y responsabilidad del emisor.



COLEGIO DE ESTUDIOS CIENTÍFICOS Y TECNOLÓGICOS DEL ESTADO DE QUERÉTARO

Ejercicio 2019
ESTADO DE CAMBIOS EN LA SITUACIÓN FINANCIERA
 Del 31 de marzo de 2018 al 31 de marzo de 2019
 (Pesos)

Concepto	ORIGEN	APLICACIÓN	Concepto	ORIGEN	APLICACIÓN
ACTIVO	41,602,299	99,472,041	PASIVO	4,744,704	0
Activo Circulante	31,430,310	0	Activo Circulante	4,744,704	0
Efectivo y Equivalentes	20,798,874	0	Cuentas por Pagar a Corto Plazo	4,744,704	0
Derechos a Recibir Efectivo o Equivalentes	10,631,437	0	Documentos por Pagar a Corto Plazo	0	0
Derechos a Recibir Bienes o Servicios	0	0	Porción a Corto Plazo de la Deuda Pública a Largo Plazo	0	0
Inventarios	0	0	Títulos y Valores a Corto Plazo	0	0
Almacenes	0	0	Pasivos Diferidos a Corto Plazo	0	0
Estimación por Pérdida o Deterioro de Activos Circulantes	0	0	Fondos y Bienes de Terceros en Garantía y/o Administración a Corto Plazo	0	0
Otros Activos Circulantes	0	0	Provisiones a Corto Plazo	0	0
Activo No Circulante	10,171,989	99,472,041	Otros Pasivos a Corto Plazo	0	0
Inversiones Financieras a Largo Plazo	0	0	Pasivo No Circulante	0	0
Derechos a Recibir Efectivo o Equivalentes a Largo Plazo	0	0	Cuentas por Pagar a Largo Plazo	0	0
Bienes Inmuebles, Infraestructura y Construcciones en Proceso	0	97,471,914	Documentos por Pagar a Largo Plazo	0	0
Bienes Muebles	0	2,000,127	Deuda Pública a Largo Plazo	0	0
Activos Intangibles	0	0	Pasivos Diferidos a Largo Plazo	0	0
Depreciación, Deterioro y Amortización Acumulada de Bienes	10,171,989	0	Fondos y Bienes de Terceros en Garantía y/o en Administración a Largo Plazo	0	0
Activos Diferidos	0	0	Provisiones a Largo Plazo	0	0
Estimación por Pérdida o Deterioro de Activos no Circulantes	0	0	HACIENDA PÚBLICA/PATRIMONIO	98,641,824	45,516,786
Otros Activos no Circulantes	0	0	Hacienda Pública/Patrimonio Contribuido	6,761,833	0
			Aportaciones	5,749,077	0
			Donaciones de Capital	1,012,756	0
			Actualización de la Hacienda Pública/Patrimonio	0	0
			Hacienda Pública/Patrimonio Generado	91,879,991	45,516,786
			Resultados del Ejercicio (Ahorro/ Desahorro)	0	33,720,839
			Resultados de Ejercicios Anteriores	0	11,795,947
			Revalúos	91,879,991	0
			Reservas	0	0
			Rectificaciones de Resultados de Ejercicios Anteriores	0	0
			Exceso o Insuficiencia en la Actualización de la Hacienda Pública/Patrimonio	0	0
			Resultado por Posición Monetaria	0	0
			Resultado por Tenencia de Activos no Monetarios	0	0

[Handwritten signature]

Dr. Luis Fernando Pantoja Amaro
 Director General

M. en A.P. Fernando Cruz Muñoz
 Jefe del Dpto. de Recursos Financieros

Bajo protesta de decir verdad declaramos que los Estados Financieros y sus Notas son razonablemente correctos y responsabilidad del emisor.



COLEGIO DE ESTUDIOS CIENTÍFICOS Y TECNOLÓGICOS DEL ESTADO DE QUERÉTARO

Ejercicio 2019
ESTADO DE FLUJOS DE EFECTIVO
Del 01 de marzo al 31 de marzo de 2019 y 2018

Concepto	2019	2018	Concepto	2019	2018
Flujos de Efectivo de las Actividades de Operación					
Origen	33,983,461	214,861,171	Flujos de Efectivo de las Actividades de Inversión		
Impuestos	0	0	Origen	0	0
Cuotas y Aportaciones de Seguridad Social	0	0	Bienes Inmuebles, Infraestructura y Construcciones en Proceso	0	0
Contribuciones de Mejoras	0	0	Bienes Muebles	0	0
Derechos	0	0	Otros Orígenes de Inversión	0	0
Productos de Tipo Corriente	788,250	3,212,912	Aplicación	4,156,683	852,865
Aprovechamientos de Tipo Corriente	0	0	Bienes Inmuebles, Infraestructura y Construcciones en Proceso	0	0
Ingresos por Venta de Bienes y Servicios	9,195,211	21,256,969	Bienes Muebles	0	852,865
Ingresos no Comprendidos en las Fracciones de la Ley de Ingresos Causados en Ejercicios Fiscales Anteriores	0	0	Otras Aplicaciones de Inversión	4,156,683	0
Pendientes de Liquidación o Pago	0	0	Flujos Netos de Efectivo por Actividades de Inversión	(4,156,683)	(852,865)
Participaciones y Aportaciones	0	0	Flujos de Efectivo de las Actividades de Financiamiento		
Transferencias, Asignaciones, Subsidios y Otras Ayudas	24,000,000	190,391,290	Origen	1,373,294	4,210,654
Otros Orígenes de Operación	0	0	Endeudamiento Neto	1,373,294	4,210,654
Aplicación	41,911,096	200,140,625	Interno	0	0
Servicios Personales	38,706,871	178,570,154	Externo	0	0
Materiales y Suministros	68,644	3,874,092	Otros Orígenes de Financiamiento	1,373,294	4,210,654
Servicios Generales	2,308,632	13,337,106	Aplicación	(5,855,932)	1,217,608
Transferencias Internas y Asignaciones al Sector Público	0	0	Servicios de la Deuda	0	0
Transferencias al Resto del Sector Público	0	0	Interno	0	0
Subsidios y Subvenciones	0	0	Externo	0	0
Ayudas Sociales	467,786	3,039,057	Otras Aplicaciones de Financiamiento	(5,855,932)	1,217,608
Pensiones y Jubilaciones	359,162	1,320,215	Flujos Netos de Efectivo por Actividades de Financiamiento	7,229,226	2,993,046
Transferencias a Fideicomisos, Mandatos y Contratos Análogos	0	0	Incremento/Disminución Neta en el Efectivo y Equivalentes al Efectivo	(4,855,092)	16,860,727
Transferencias a la Seguridad Social	0	0	Efectivo y Equivalentes al Inicio del Ejercicio	31,679,850	20,403,358
Donativos	0	0	Efectivo y Equivalente al Efectivo al Final del Ejercicio	26,824,759	37,264,085
Transferencias al Externo	0	0			
Participaciones	0	0			
Aportaciones	0	0			
Convenios	0	0			
Otras Aplicaciones de Operación	0	0			
Flujos Netos de Efectivo por Actividades de Operación	(7,927,634)	14,720,546			

[Handwritten signature]

Dr. Luis Fernando Pacheco Amaro
Director General

M. en A.P. Fernando Cruz Muñoz
Jefe del Dpto. de Recursos Financieros

Bajo protesta de decir verdad declaramos que los Estados Financieros y sus Notas son razonablemente correctos y responsabilidad del emisor.



COLEGIO DE ESTUDIOS CIENTIFICOS Y TECNOLOGICOS DEL ESTADO DE QUERETARO

Ejercicio 2019
ESTADO DE FLUJOS DE EFECTIVO
Del 01 de marzo al 31 de marzo de 2019 y 2018

--

Dr. Luis Fernando Pantoja Amaro
Director General

M. en A.P. Fernando Cruz Muñoz
Jefe del Dpto. de Recursos Financieros

Bajo protesta de decir verdad declaramos que los Estados Financieros y sus Notas son razonablemente correctos y responsabilidad del emisor.



COLEGIO DE ESTUDIOS CIENTIFICOS Y TECNOLOGICOS DEL ESTADO DE QUERETARO

Ejercicio 2019
INFORME SOBRE PASIVOS CONTINGENTES
 Del 01 de enero al 31 de marzo de 2019
 (Pesos)

Denominación del Pasivo Contingente	Saldos Inicial 1	Movimientos del Periodo 2	Saldos Final 3=(1+2)
A FONDOS CONTINGENTES A CORTO PLAZO PROVISIONES A CORTO PLAZO	0	0	0
PROVISIÓN PARA DEMANDAS Y JUICIOS A CORTO PLAZO	0	0	0
Provisión para Demandas y Juicios a Corto Plazo	0	0	0
PROVISIÓN PARA CONTINGENCIAS A CORTO PLAZO	0	0	0
Provisión para Contingencias a Corto Plazo	0	0	0
B FONDOS CONTINGENTES A LARGO PLAZO PROVISIONES A LARGO PLAZO	0	0	0
PROVISIÓN PARA DEMANDAS Y JUICIOS A LARGO PLAZO	0	0	0
Provisión para Demandas y Juicios a Largo Plazo	0	0	0
PROVISIÓN PARA PENSIONES A LARGO PLAZO	0	0	0
Provisión para Pensiones a Largo Plazo	0	0	0
PROVISIÓN PARA CONTINGENCIAS A LARGO PLAZO	0	0	0
Provisión para Contingencias a Largo Plazo	0	0	0
TOTAL PASIVOS CONTINGENTES	0	0	0

Dr. Luis Fernando Pantoja Amaro
 Director General

M. en A.P. Fernando Cruz Muñoz
 Jefe del Dpto. de Recursos Financieros

Bajo protesta de decir verdad declaramos que los Estados Financieros y sus Notas son razonablemente correctos y
 responsabilidad del emisor

NOTAS A LOS ESTADOS FINANCIEROS

Con el propósito de dar cumplimiento a los artículos 46 y 49 de la Ley General de Contabilidad Gubernamental (LGGG), así como a la normatividad emitida por el Consejo Nacional de Armonización Contable (CONAC), en seguida, se presentan las notas a los estados financieros correspondientes al ejercicio fiscal 2019, teniendo presente los postulados de revelación suficiente e importancia relativa con la finalidad de que la información sea de mayor utilidad para los usuarios. Los tres tipos de notas que acompañan a los estados financieros, son:

- a) Notas de Desglose
- b) Notas de Memoria
- c) Notas de Gestión Administrativa

a) Notas de Desglose:

l) Notas al Estado de Situación Financiera

Activo

- Efectivo y equivalentes

En este apartado se informa el tipo y monto de los fondos con afectación específica al 31 de marzo de 2019:

(Pesos)

FONDOS CON AFECTACIÓN ESPECÍFICA:	TIPO	MONTO
0593759206/0593785513	Recurso Propios	10,140.15
0157667035	Ingresos Propios	96,832.91
111299530	Dispersión de nómina	46,235.90
111178687	Recurso Federal	459,178.54
111451774	Recurso Estatal	0
111379011	Reserva Infonavit	11.66
111379038	Reserva Actuarial	33.26
2699707611	Tarjeta Empresarial	4,000.00
2699707638	Tarjeta Empresarial	8,000.00
2699707654	Tarjeta Empresarial	6,000.00
2699707662/9594	Tarjeta Empresarial	6,000.00
2699707670	Tarjeta Empresarial	6,000.00
2699707689.	Tarjeta Empresarial	4,000.00
2699707697	Tarjeta Empresarial	6,000.00
2699707700	Tarjeta Empresarial	3,000.00
2699707719	Tarjeta Empresarial	8,000.00
2699707727	Tarjeta Empresarial	8,000.00

2699707735	Tarjeta Empresarial	6,000.00
112502089	Proyecto PEDETI	1,004.44
112587114	Recurso Estatal	9051.55
404682273	Ingresos Propios	38,039.62
404682265	Ingresos Propios	147,585.76
TOTAL		\$ 873,113.79

Asimismo, se informa el tipo, el monto y el plazo de las inversiones temporales menores a tres meses al 31 de marzo de 2019.

(Pesos)

INVERSIONES FINANCIERAS HASTA TRES MESES:	TIPO	MONTO	PLAZO
BBVA Bancomer 2044471474	Fondos destinado a operaciones no recurrentes	2,729,765.99	
BBVA Bancomer 2048724415	Fondos destinado a operaciones no recurrentes	2,725,845.31	
BBVA Bancomer 2049152261	Fondos destinado a operaciones no recurrentes	9,754.72	
BBVA Bancomer 2049253963	Fondos destinado a operaciones no recurrentes	443,839.95	
BBVA Bancomer 2049319085	Fondos destinado a operaciones no recurrentes	10,270.99	
BBVA Bancomer 2048282757	Fondos destinado a operaciones no recurrentes	4,812,295.95	
BBVA Bancomer 2048282765	Fondos destinado a operaciones no recurrentes	15,219,871.87	
TOTAL		\$ 25,951,644.78	

- Derechos a recibir efectivo o equivalentes y bienes o servicios a recibir:

Corresponde integrar en este apartado, por tipo de contribución, los montos al 31 de marzo de 2019 que se encuentren pendientes de cobro y por recuperar de hasta cinco ejercicios anteriores. Asimismo, se informa los montos sujetos a algún tipo de juicio con una antigüedad mayor a cinco ejercicios anteriores y la factibilidad de cobro:

(Pesos)

CONTRIBUCIÓN PENDIENTE DE COBRO Y DE RECUPERAR HASTA POR CINCO EJERCICIOS:	TIPO	MONTO	MONTO SUJETO A JUICIO MAYOR A CINCO EJERCICIOS	FACTIBILIDAD DE COBRO
Impuestos		0		
Cuotas y aportaciones de seguridad		0		
Contribuciones de mejoras		0		
Derechos		0		
Productos		0		

Aprovechamientos		0	
Ingresos por ventas de bienes y servicios		0	
Participaciones y aportaciones		0	
Transferencias, asignaciones, subsidios y otras ayudas		0	
TOTAL		\$ 0.00	

Se informa de manera agrupada, el monto al 31 de marzo de 2019 de los derechos a recibir efectivo y equivalentes (excepto cuentas por cobrar de contribuciones o fideicomisos que se encuentran dentro de inversiones financieras, participaciones y aportaciones de capital) en una desagregación por su vencimiento en días a 90, 180, menor o igual a 365 y mayor a 365. Adicionalmente se informa de las características cualitativas relevantes que les afectan a estas cuentas:

(Pesos)

DERECHOS A RECIBIR EFECTIVO O EQUIVALENTES (excepto cuentas por cobrar de contribuciones o fideicomisos que se encuentran dentro de inversiones financieras, participaciones y aportaciones de capital):	MONTO	CARACTERÍSTICAS CUALITATIVAS
a) Menor o igual a 90 días		
CUENTAS POR COBRAR	0.00	
DEUDORES DIVERSOS POR COBRAR	0.00	
DEUDORES POR ANTICIPOS DE LA TESORERÍA	0	
PRESTAMOS OTORGADOS	0	
OTROS DERECHOS A RECIBIR EFECTIVO	1,587,424.78	Subsidio Federal
Sub-Total	\$ 1,587,424.78	
b) Mayor a 90 días y menor o igual a 180 días		
CUENTAS POR COBRAR	0	
DEUDORES DIVERSOS POR COBRAR	0	
DEUDORES POR ANTICIPOS DE LA TESORERÍA	0	
PRESTAMOS OTORGADOS	0	
OTROS DERECHOS A RECIBIR EFECTIVO	0	
Sub-Total	\$ 0.00	
c) Mayor a 180 días y menor o igual a 365 días		
CUENTAS POR COBRAR	0	
DEUDORES DIVERSOS POR COBRAR	0	
DEUDORES POR ANTICIPOS DE LA TESORERÍA	0	
PRESTAMOS OTORGADOS	0	
OTROS DERECHOS A RECIBIR EFECTIVO	0	
Sub-Total	\$ 0.00	
d) Mayor a 365 días		
DOCUMENTOS POR COBRAR	0	

DEUDORES DIVERSOS	0
PRESTAMOS OTORGADOS	0
OTROS DERECHOS A RECIBIR EFECTIVO	0
Sub-Total	\$ 0.00
TOTAL	\$ 1,587,424.78

Se informa de manera agrupada, el monto al 31 de marzo de 2019 de los derechos a recibir bienes o servicios (excepto cuentas por cobrar de contribuciones o fideicomisos que se encuentran dentro de inversiones financieras, participaciones y aportaciones de capital) en una desagregación por su vencimiento en días a 90, 180, menor o igual a 365 y mayor a 365. Adicionalmente se informa de las características cualitativas relevantes que les afectan a estas cuentas:

(Pesos)

DERECHOS A RECIBIR BIENES O SERVICIOS:	MONTO	CARACTERÍSTICAS CUALITATIVAS
a) Menor o igual a 90 días		
ANTICIPO A PROVEEDORES POR ADQUISICIÓN DE BIENES Y PRESTACIÓN DE SERVICIOS	0	
ANTICIPO A PROVEEDORES POR ADQUISICIÓN DE BIENES INMUEBLES Y MUEBLES	0	
ANTICIPO A PROVEEDORES POR ADQUISICIÓN DE BIENES INTANGIBLES	0	
ANTICIPO A CONTRATISTAS POR OBRAS PUBLICAS	0	
OTROS DERECHOS A RECIBIR BIENES O SERVICIOS	0	
Sub-Total	\$ 0	
b) Mayor a 90 días y menor o igual a 180 días		
ANTICIPO A PROVEEDORES POR ADQUISICIÓN DE BIENES Y PRESTACIÓN DE SERVICIOS	0	
ANTICIPO A PROVEEDORES POR ADQUISICIÓN DE BIENES INMUEBLES Y MUEBLES	0	
ANTICIPO A PROVEEDORES POR ADQUISICIÓN DE BIENES INTANGIBLES	0	
ANTICIPO A CONTRATISTAS POR OBRAS PUBLICAS	0	
OTROS DERECHOS A RECIBIR BIENES O SERVICIOS	0	
Sub-Total	\$ 0.00	
c) Mayor a 180 días y menor o igual a 365 días		
ANTICIPO A PROVEEDORES POR ADQUISICIÓN DE BIENES Y PRESTACIÓN DE SERVICIOS	0	
ANTICIPO A PROVEEDORES POR ADQUISICIÓN DE BIENES INMUEBLES Y MUEBLES	0	

ANTICIPO A PROVEEDORES POR ADQUISICIÓN DE BIENES INTANGIBLES	0
ANTICIPO A CONTRATISTAS POR OBRAS PUBLICAS	0
OTROS DERECHOS A RECIBIR BIENES O SERVICIOS	0
Sub-Total	\$ 0.00
TOTAL	0

- **Bienes disponibles para su transformación o consumo (Inventarios)**

Se clasifican como bienes disponibles para su transformación, aquellos que se encuentran dentro de la cuenta de inventarios. En esta nota, se informa del sistema de conteo y el método de valuación aplicado a los inventarios, así como la conveniencia de su aplicación dada la naturaleza de los mismos. Adicionalmente se revela el impacto en la información financiera por cambios en el método o sistema:

CUENTA DE INVENTARIO DE ARTÍCULOS DE TRANSFORMACIÓN Y/O ELABORACIÓN	SISTEMA DE COSTEO	MÉTODO DE VALUACIÓN	CONVENIENCIA DEL MÉTODO	IMPACTO FINANCIERO POR CAMBIO DE MÉTODO
Inventario de mercancías para venta		N/A		
Inventario de mercancías terminadas		N/A		
Inventario de mercancías en proceso de elaboración		N/A		
Inventario de materias primas, materiales y suministros para producción		N/A		
Bienes en tránsito		N/A		

De la cuenta de almacén se informa acerca del método de valuación, así como la conveniencia de su aplicación. Adicionalmente, se revela el impacto en la información financiera por cambios en el método:

CUENTA DE ALMACÉN	MÉTODO DE VALUACIÓN	CONVENIENCIA DEL MÉTODO	IMPACTO FINANCIERO POR CAMBIO DE MÉTODO
Materiales de administración, emisión de documentos y artículos oficiales	N/A		
Alimentos y utensilios	N/A		
Materiales y artículos de construcción y de reparación	N/A		
Productos químicos, farmacéuticos y de laboratorio	N/A		
Combustibles, lubricantes y aditivos	N/A		
Vestuario, blancos, prendas de protección y artículos deportivos	N/A		
Materiales y suministros de seguridad	N/A		
Herramientas, refacciones y accesorios menores para consumo	N/A		

- **Inversiones Financieras**

De la cuenta de inversiones financieras, que considera los fideicomisos, se informa de éstos, los recursos asignados por tipo, monto al 31 de marzo de 2019 y características significativas que tengan o puedan tener alguna incidencia en las mismas:

(Pesos)

FIDEICOMISO	TIPO	MONTO	CARACTERÍSTICAS SIGNIFICATIVAS
Fideicomisos, mandatos y contratos análogos del poder ejecutivo	N/A		
Fideicomisos, mandatos y contratos análogos del poder legislativo	N/A		
Fideicomisos, mandatos y contratos análogos del poder judicial	N/A		
Fideicomisos, mandatos y contratos análogos públicos no empresariales y no financieros	N/A		
Fideicomisos, mandatos y contratos análogos públicos empresariales y no financieros	N/A		
Fideicomisos, mandatos y contratos análogos públicos financieros	N/A		
Fideicomisos, mandatos y contratos análogos de entidades federativas	N/A		
Fideicomisos, mandatos y contratos análogos de municipios	N/A		
Fideicomisos, mandatos y contratos análogos de empresas privadas y particulares	N/A		
TOTAL		\$ 0.00	

Se informa de las inversiones financieras, los saldos al 31 de marzo de 2019 de las participaciones y aportaciones de capital:

(Pesos)

PARTICIPACIONES Y APORTACIONES DE CAPITAL	SALDO
Participaciones y aportaciones de capital a largo plazo en el sector público	N/A
Participaciones y aportaciones de capital a largo plazo en el sector privado	N/A
Participaciones y aportaciones de capital a largo plazo en el sector externo	N/A
TOTAL	\$ 0.00

- **Bienes muebles, inmuebles e intangibles**

Se informa de manera agrupada por cuenta, los rubros de bienes muebles, el monto al 31 de marzo de 2019 de la depreciación del ejercicio y la acumulada, el método de depreciación, tasas aplicadas y los criterios de aplicación de los mismos. Asimismo, se informa de las características significativas del estado en que se encuentran los activos:

(Pesos)

CUENTA DE BIENES MUEBLES	MONTO DE DEPRECIACIÓN DEL EJERCICIO	MONTO DE DEPRECIACIÓN ACUMULADA	MÉTODO DE DEPRECIACIÓN	TASA APLICADA	CRITERIO DE APLICACIÓN	CARACTERÍSTICAS SIGNIFICATIVAS DEL ESTADO EN QUE ENCUENTREN
Mobiliario y equipo de administración	27,213.03	958,325.98	Lineal	10%	Normatividad del CONAC	Buen estado
Equipo de cómputo y tecn de la información	87,023.93	11,773,543.58	Lineal	33.3%	Normatividad del CONAC	Buen estado
Otros mobiliarios y eq de admón.	2,345.67	106,499.86	Lineal	10%	Normatividad del CONAC	Buen estado
Equipos y aparatos audiovisuales	9,206.33	1,059,198.07	Lineal	33.3%	Normatividad del CONAC	Buen estado
Aparatos deportivos	1,489.87	50,614.36	Lineal	20%	Normatividad del CONAC	Buen estado
Otro mobiliario y eq. Educativo y recreativo	54,065.39	1,395,850.43	Lineal	20%	Normatividad del CONAC	Buen estado
Equipo médico y laboratorio	69,352.95	2,111,170.82	Lineal	20%	Normatividad del CONAC	Buen estado
Instrumental médico y de laboratorio	7,263.68	312,389.60	Lineal	20%	Normatividad del CONAC	Buen estado
Vehiculos y eq. de transporte	3,034.25	710,731.50	Lineal	20%	Normatividad del CONAC	Buen estado
Maquinaria y eq. Agrop.		30,012.05	Lineal	10%	Normatividad del CONAC	Buen estado
Maquinaria y eq. industrial	31,355.20	1,535,500.34	Lineal	10%	Normatividad del CONAC	Buen estado
Sistema de aire acondicionado, calefacción	810.07	35,237.96	Lineal	10%	Normatividad del CONAC	Buen estado
Eq. De comunicación y telecomunicación	448.44	11,410.34	Lineal	10%	Normatividad del CONAC	Buen estado
Eq. de generación eléctrica, aparatos y accesorios	2,129.42	85,440.94	Lineal	10%	Normatividad del CONAC	Buen estado
Herramientas y maquinas-herramientas	20,127.81	841,646.00	Lineal	10%	Normatividad del CONAC	Buen estado
Otros equipos	1,292.45	27,188.69	Lineal	10%	Normatividad del CONAC	Buen estado
TOTAL	\$ 317,158.49	\$ 21,044,760.52				

Se informa de manera agrupada por cuenta, los rubros de bienes inmuebles, el monto al 31 de marzo de 2019 de la depreciación del ejercicio y la acumulada, el método de depreciación, tasas aplicadas y los criterios de aplicación de los mismos. Asimismo, se informa de las características significativas del estado en que se encuentran los activos:

(Pesos)

CUENTA DE BIENES INMUEBLES	MONTO DE DEPRECIACIÓN DEL EJERCICIO	MONTO DE DEPRECIACIÓN ACUMULADA	MÉTODO DE DEPRECIACIÓN	TASA APLICADA	CRITERIO DE APLICACIÓN	CARACTERÍSTICAS SIGNIFICATIVAS DEL ESTADO EN QUE ENCUENTREN
Viviendas	0					
Edificios no habitacionales	597,097.74	13,474,104.95	Lineal	3.3%	Normatividad del CONAC	Buen estado
Infraestructura	0					
Otros bienes inmuebles	0					
TOTAL	\$ 597,097.74	\$ 13,474,104.95				

Se informa de manera agrupada por cuenta, los rubros de activos intangibles y diferidos, su monto al 31 de marzo de 2019, naturaleza, amortización del ejercicio, amortización acumulada, tasa y método aplicados:

(Pesos)

CUENTA DE ACTIVOS INTANGIBLES	MONTO	NATURALEZA	AMORTIZACIÓN ACUMULADA DEL EJERCICIO	AMORTIZACIÓN ACUMULADA	TASA APLICADA	MÉTODO APLICADO
Software	0		0	0		
Patentes, marcas y derechos	0		0	0		
Concesiones y franquicias	0		0	0		
Licencias	0		0	0		
Otros activos intangibles	0		0	0		
TOTAL	\$ 0.00		\$ 0.00	\$ 0.00		

• Estimaciones y deterioros

Se informa los criterios utilizados para la determinación de las estimaciones:

CUENTA	CRITERIOS UTILIZADOS PARA LA DETERMINACIÓN DE LAS ESTIMACIONES
Estimaciones por pérdidas de cuentas incobrables de documentos por cobrar	N/A
Estimaciones por pérdidas de cuentas incobrables de deudores diversos	N/A
Estimaciones por pérdida de cuentas incobrables de ingresos por cobrar	N/A
Estimaciones por pérdida de cuentas incobrables de préstamos otorgados	N/A
Estimaciones por pérdida de otras cuentas incobrables	N/A
Deterioro acumulado de activos biológicos	N/A

• Otros Activos

De las cuentas de otros activos, se informa por tipo circulante y no circulante, los montos totales asociados al 31 de marzo de 2019 y sus características cualitativas significativas que les impacten financieramente:

(Pesos)

CUENTA	MONTO TOTAL	CARACTERÍSTICAS CUALITATIVAS QUE IMPACTEN FINANCIERAMENTE
Activo circulante		
Bienes en garantía		
Bienes derivados de embargos, decomisos, aseguramientos y dación en pago		
Sub-Total	\$ 0.0	
Activo no circulante		
Bienes en concesión	0	
Bienes en arrendamiento financiero	0	
Bienes en comodato	0	
Sub-Total	\$ 0.00	
Activo diferido		
Bienes en garantía	32,896.80	Depósitos en garantía con la CFE y Infra
Bienes en arrendamiento financiero	0	
Bienes en comodato	0	
Sub-Total	\$ 32,896.80	
TOTAL	\$ 32,896.80	

Pasivo¹

Se informa el monto al 31 de marzo de 2019 de las cuentas por pagar en una desagregación por su vencimiento en días a 90, 180, menor o igual a 365 y mayor a 365. Asimismo, se informa sobre la factibilidad del pago de dichos pasivos:

(Pesos)

CUENTAS POR PAGAR:	MONTO	FACTIBILIDAD DE PAGO
a) Menor o igual a 90 días		
Servicios personales por pagar	0	
Proveedores por pagar	1,417,613.63	PROVISION PROVEEDORES 483,820.30 FONACOT 27,341.21 IMSS GEQ 915,849.12
Contratistas por obras publicas	0	SERVICIOS PERSONALES NOMINALES 10,603.00

¹ Con respecto a la información de la deuda pública, ésta se incluye en el informe de deuda pública en la nota 11 "información sobre la Deuda y el Reporte Analítico de la Deuda" de las notas de Gestión Administrativa

Participaciones y aportaciones	0	
Transferencias otorgadas	0	
Intereses, comisiones y otros gastos de la deuda publica	0	
Retenciones y contribuciones por pagar	7,279,484.46	RETENCIONES DE ISPT 2,048,686.57 RETENCIONES DE I.S.R. ASIMILABLES \$ 49,334.58 SUBSIDIO AL EMPLEO 950.76 RETENCION I.S.R. DE ARRENDAMIENTO 8,780.24 RETENCIO DEL ISN 251,875.00 OTRAS RETENCIONES Y CONTRIBUCIONES POR PAG 4,923,758.83
Devoluciones de la ley de ingresos	0	
Otras cuentas por pagar	0	
Sub-Total	\$ 8,697,098.09	
b) Mayor a 90 días y menor o igual a 180 días		
Servicios personales por pagar	0	
Proveedores por pagar	0	
Contratistas por obras publicas	0	
Participaciones y aportaciones	0	
Transferencias otorgadas	0	
Intereses, comisiones y otros gastos de la deuda publica	0	
Retenciones y contribuciones por pagar	0	
Devoluciones de la ley de ingresos	0	
Otras cuentas por pagar	0	
Sub-Total	\$ 0.00	
c) Mayor a 180 días y menor o igual a 365 días		
Servicios personales por pagar	0	
Proveedores por pagar	0	
Contratistas por obras publicas	0	
Participaciones y aportaciones	0	
Transferencias otorgadas	0	
Intereses, comisiones y otros gastos de la deuda publica	0	
Retenciones y contribuciones por pagar	0	
Devoluciones de la ley de ingresos	0	
Otras cuentas por pagar	0	
Sub-Total	\$ 0.00	
d) Mayor a 365 días		
Proveedores por pagar	0	
Contratistas por obras publicas	0	
Sub-Total	\$ 0.00	
TOTAL	\$ 8,697,098.09	

Se informa el monto al 31 de marzo de 2019 de los documentos por pagar en una desagregación por su vencimiento en días a 90, 180, menor o igual a 365 y mayor a 365. Asimismo, se informa sobre la factibilidad del pago de dichos pasivos:

(Pesos)

DOCUMENTOS POR PAGAR:	MONTO	FACTIBILIDAD DE PAGO
a) Menor o igual a 90 días		
Documentos comerciales	0	
Documentos con contratistas por obras publicas	0	
Otros documentos por pagar	0	
Sub-Total	\$ 0.00	
b) Mayor a 90 días y menor o igual a 180 días		
Documentos comerciales	0	
Documentos con contratistas por obras publicas	0	
Otros documentos por pagar	0	
Sub-Total	\$ 0.00	
c) Mayor a 180 días y menor o igual a 365 días		
Documentos comerciales	0	
Documentos con contratistas por obras publicas	0	
Otros documentos por pagar	0	
Sub-Total	\$ 0.00	
d) Mayor a 365 días		
Documentos comerciales	0	
Documentos con contratistas por obras publicas	0	
Otros documentos por pagar	0	
Sub-Total	\$ 0.00	
TOTAL	\$ 0.00	

Se informa de manera agrupada el monto al 31 de marzo de 2019 de los recursos localizados en fondos de bienes de terceros en administración y/o garantía a corto y largo plazo. Así como la naturaleza de dichos recursos y sus características cualitativas significativas que les afecten o pudieran afectarles financieramente:

(Pesos)

A CORTO PLAZO:	MONTO	NATURALEZA	CARACTERÍSTICAS CUALITATIVAS QUE AFECTEN FINANCIERAMENTE
Fondos en garantía	0		

Fondos en administración	0		
Fondos contingentes	0		
Fondos de fideicomisos	0		
Otros fondos de terceros	0		
Valores y bienes en garantía	0		
Sub-Total	\$ 0.00		
A LARGO PLAZO:	MONTO	NATURALEZA	CARACTERÍSTICAS CUALITATIVAS QUE AFECTEN FINANCIERAMENTE
Fondos en garantía	0		
Fondos en administración	0		
Fondos contingentes	0		
Fondos de fideicomisos	0		
Otros fondos de terceros	0		
Valores y bienes en garantía	0		
Sub-Total	\$ 0.00		
TOTAL	\$ 0.0		

Se informa de las cuentas de los pasivos diferidos y otros, su tipo, naturaleza, y monto al 31 de marzo de 2019. Asimismo, las características significativas que les impacten o pudieran impactarles financieramente.

(Pesos)

TIPO	MONTO	NATURALEZA	CARACTERÍSTICAS CUALITATIVAS QUE AFECTEN FINANCIERAMENTE
Créditos diferidos	0		
Intereses cobrados por adelantado	0		
Otros pasivos diferidos	0		
TOTAL	\$ 0.00		

II) **Notas al Estado de Actividades**

Ingresos de gestión

- De los rubros de impuestos, cuotas y aportaciones de seguridad social, contribuciones de mejoras, derechos, productos, aprovechamientos, y de ingresos por venta de bienes y prestación de servicios, los cuales están armonizados con los rubros del Clasificador por Rubros de Ingresos, se informa al 31 de marzo 2019 los montos totales y cualquier característica significativa.

Participaciones, Aportaciones, Convenios, Incentivos Derivados de la Colaboración Fiscal, Fondos Distintos de Aportaciones, Transferencias, Asignaciones, Subsidios y Subvenciones, y Pensiones y Jubilaciones.

(Pesos)

CLASE DE INGRESOS:	MONTO	CARACTERÍSTICA SIGNIFICATIVA
Impuesto sobre diversiones y espectáculos públicos	0	
Impuesto sobre loterías, rifas, sorteos y concursos	0	
Impuesto venta de bienes cuya enajenación se grava por ley IEPS	0	
Impuesto sobre tenencia o uso de vehículos del ejercicio	0	
Adeudo tenencia ejercicios anteriores	0	
Impuesto por la prestación de servicio de hospedaje	0	
Impuesto por la adquisición de vehículos de motor o remolques que no sean nuevos	0	
Impuesto sobre nominas	0	
Actualización de impuestos	0	
Recargos de impuestos	0	
Multas de impuestos	0	
Impuesto para el fomento de la educación en el estado, para caminos y servicios sociales	0	
Aportación de mejoras	0	
Servicios prestados por INDEREQ	0	
Parque recreativo mundo CIMACUATICO	0	
Por licencia para almacenaje, venta, porteo y consumo de bebidas alcohólicas	0	
Servicios prestados por registro público de la propiedad	0	
Servicios prestados por las autoridades catastrales	0	
Servicios prestados por autoridades del trabajo y previsión social	0	
Servicios prestados por autoridades de educación	0	
Servicios prestados por las autoridades de la secretaria de desarrollo urbano y obras públicas	0	
Servicios prestados por secretaria de gobierno	0	
Servicios prestados por procuraduría de justicia del estado	0	
Servicios prestados por secretaria de la contraloría	0	
Servicios prestados por las autoridades de la secretaria de seguridad ciudadana	0	
Servicios prestados por autoridades fiscales	0	
Servicios prestados por oficialía mayor	0	
Servicios prestados por otras autoridades administrativas	0	
Servicios prestados por el archivo general de notarias	0	

Servicios prestados por poder ejecutivo	0
Servicios prestados por la legislatura	0
Servicios prestados por el tribunal superior de justicia	0
Actualización de derechos	0
Recargos de derechos	0
Multa de derechos	0
Arrendamiento	0
Explotación de bienes propiedad del estado	0
Otros productos	132,780.00
Rendimientos bancarios	655,470.33
Productos de capitales y valores del poder judicial	0
Otros intereses	0
Enajenación de bienes inmuebles	0
Incentivos derivados de la colaboración fiscal	0
Multas	0
Indemnizaciones	0
Reintegros	0
Aprovechamientos provenientes de obras publicas	0
Aprovechamientos por participaciones derivadas de la aplicación de leyes	0
Aprovechamientos por aportaciones	24,000,000.00
Aprovechamientos por cooperaciones	0
Otros aprovechamientos	0
Ingresos por venta de bienes de organismos descentralizados	9,195,210.94
Ingresos por servicios prestados por organismos descentralizados	0
Ingresos de operación de entidades paraestatales empresariales	0
Ingresos por venta de bienes de entidades paraestatales empresariales	0
Ingresos por servicios prestados por entidades paraestatales empresariales	0
Ingresos por venta de bienes	0
Ingresos por servicios producidos en establecimientos del gobierno	0
TOTAL	\$ 33,983,461.27

2. De los rubros de participaciones, aportaciones, convenios, incentivos derivados de la colaboración fiscal, fondos distintos de aportaciones, transferencias, asignaciones, subsidios y subvenciones, y pensiones y jubilaciones, los cuales están armonizados con los rubros del Clasificador por Rubros de Ingresos, se informan al 31 de marzo de 2019 los montos totales y cualquier característica significativa.

Otros Ingresos y Beneficios

3. De los rubros de Ingresos Financieros, Incremento por Variación de Inventarios, Disminución del Exceso de Estimaciones por Pérdida o Deterioro u Obsolescencia, Disminución del Exceso de Provisiones, y de Otros Ingresos y Beneficios Varios, se informan al 31 de marzo de 2019 los montos totales y cualquier característica significativa.

(Pesos)

OTROS INGRESOS Y BENEFICIOS VARIOS:	TIPO	MONTO	NATURALEZA	CARACTERÍSTICAS SIGNIFICATIVAS
Otros ingresos de ejercicios anteriores	0	0		
Bonificaciones y descuentos obtenidos	0	0		
Diferencias por tipo de cambio a favor	0	0		
Diferencias de cotizaciones a favor en valores negociables	0	0		
Resultado por posición monetaria	0	0		
Utilidades por participación patrimonial	0	0		
Otros ingresos y beneficios varios	0	0		
TOTAL		\$ 0.00		

Gastos y otras pérdidas

1. Se explican aquellas cuentas de gastos de funcionamiento, transferencias, subsidios y otras ayudas, participaciones y aportaciones, otros gastos y pérdidas extraordinarias, que en lo individual representen el 10% o más del total de los gastos al 31 de marzo de 2019:

(Pesos)

MONTO TOTAL DE GASTOS	* \$ 41,084,147.30
------------------------------	---------------------------

CUENTA	MONTO INDIVIDUAL	PORCENTAJE DEL TOTAL DEL GASTO
Remuneraciones al personal de carácter permanente	\$ 17,769,209.69	43.25%
Seguridad Social	\$ 5,306,915.32	12.92%
Otras prestaciones sociales y económicas de las cuentas 514	\$ 7,492,888.40	18.74%

* Nota: Se consideró únicamente el rubro de gastos de funcionamiento.

III) **Notas al Estado de Variación en la Hacienda Pública**

1. Se informa de manera agrupada, acerca de las modificaciones al patrimonio contribuido por tipo, naturaleza y monto al 28 de febrero de 2019:

(Pesos)

CUENTA	MONTO	NATURALEZA
APORTACIONES	0	
Inversiones Financieras a Largo Plazo	0	
Bienes Inmuebles e Infraestructura	0	
Bienes Muebles	0	
Bienes Intangibles	0	
DONACIONES DE CAPITAL	\$ 1,012,756.16	
Inversiones Financieras a Largo Plazo	0	
Bienes Inmuebles e Infraestructura	0	
Bienes Muebles	1,012,756.16	
Bienes Intangibles	0	
ACTUALIZACIÓN DE LA HACIENDA PÚBLICA/PATRIMONIO	0	
Inversiones Financieras a Largo Plazo	0	
Bienes Inmuebles e Infraestructura	0	
Bienes Muebles	0	
Bienes Intangibles	0	

2. Se informa de manera agrupada, acerca del monto al 31 de marzo de 2019 así como la procedencia de los recursos que modifican al patrimonio generado:

(Pesos)

CUENTA	MONTO	PROCEDENCIA DEL RECURSO
RESULTADO DEL EJERCICIO	\$ -10,573,680.87	
RESULTADOS DE EJERCICIOS ANTERIORES	\$ -18,020,648.80	
REVALÚOS	\$ 91,879,991.03	
Revalúo de Bienes Inmuebles	91,879,991.03	
Revalúo de Bienes Muebles	0	
Revalúo de Bienes Intangibles	0	

Otros Revalúos	0	
RESERVAS	\$ 18,016,232.12	
Reservas de Patrimonio	0	
Reservas Territoriales	0	
Reservas por Contingencias	18,016,232.12	Contingencias laborales \$ 4,081,717.34 y Reserva Infonavit \$ 13,934,514.78
RECTIFICACIONES DE RESULTADOS DE EJERCICIOS ANTERIORES	\$ 0.00	
Cambios en Políticas Contables	0	
Cambios por Errores Contables	0	

IV) Notas al Estado de Flujos de Efectivo

Efectivo y equivalentes

1. El análisis de los saldos inicial y final que figuran en la última parte del Estado de Flujo de Efectivo en la cuenta de efectivo y equivalentes es como sigue:

(Pesos)

CUENTA	2019	2018
Efectivo	0	0
Efectivo en Bancos –Tesorería	873,113.79	26,507,293.83
Efectivo en Bancos- Dependencias	0	0
Inversiones Temporales (hasta 3 meses)	5,919,476.96	2,549,759.69
Fondos con Afectación Específica	20,032,167.82	18,566,578.57
Depósitos de Fondos de Terceros y Otros	0	0
Otros Efectivos y Equivalentes	0	0
Total de Efectivo y Equivalentes	\$ 26,824,758.57	\$ 47,623,632.09

2. Se detallan las adquisiciones de bienes muebles e inmuebles con su monto global al 31 de marzo de 2019 y, en su caso, el porcentaje de ciertas adquisiciones que fueron realizadas mediante subsidios de capital del sector central. Adicionalmente, se revela el importe al 31 de marzo de 2019 de los pagos que durante el ejercicio se hicieron por la compra de los elementos citados:

(Pesos)

ADQUISICIONES POR ACTIVIDADES DE INVERSIÓN	MONTO GLOBAL	PORCENTAJE DE ADQUISICIÓN CON SUBSIDIOS DE SECTOR CENTRAL	IMPORTE DE PAGOS POR LA COMPRA
Bienes Inmuebles, Infraestructura y Construcciones en Proceso	0	0%	0
Bienes Muebles	0	0%	0

- a. A continuación, se expone la conciliación de los Flujos de Efectivos Netos de las Actividades de Operación y la cuenta de Ahorro/Desahorro antes de Rubros Extraordinarios:

(Pesos)

	2019	2018
Ahorro/Desahorro antes de Rubros Extraordinarios	\$ -10,573,680.87	25,739,515.19
Movimientos de partidas (o rubros) que no afectan al efectivo	\$ 2,646,046.40	\$ - 2,592,357.00
Depreciación	2,646,046.40	- 2,592,357.00
Amortización	0	0
Incrementos en las provisiones	0	0
Incremento en inversiones producido por revaluación	0	0
Ganancia/pérdida en venta de propiedad, planta y equipo	0	0
Incremento en cuentas por cobrar	0	0
Partidas extraordinarias	0	0
	0	0
Flujos de Efectivo Netos de las Actividades de Operación	\$ -7,927,634.47	\$ 23,147,158.19

- V) Conciliación entre los Ingresos Presupuestarios y Contables, así como entre los Egresos Presupuestarios y los Gastos Contables

La conciliación se presenta atendiendo a lo dispuesto por el Acuerdo por el que se emite el formato de conciliación entre los ingresos presupuestarios y contables, así como entre los egresos presupuestarios y los gastos contables:

(Pesos)

A. Conciliación entre los Ingresos Presupuestarios y Contables:	
1. Ingresos Presupuestarios	33,983,461.27

2. Más ingresos contables no presupuestarios			\$ 0.00
Ingresos Financieros			0
Incremento por variación de inventarios			0
Disminución del exceso de estimaciones por pérdida o deterioro u obsolescencia			0
Disminución del exceso de provisiones			0
Otros ingresos y beneficios varios			0
Otros ingresos contables no presupuestarios			0
3. Menos ingresos presupuestarios no contables			\$ 0.00
Productos de capital			0
Aprovechamientos capital			0
Ingresos derivados de financiamientos			0
Otros Ingresos presupuestarios no contables			0
4. Ingresos Contables (4 = 1 + 2 - 3)			\$ 33,983,461.27
B. Conciliación entre los Egresos Presupuestarios y los Gastos Contables:			
1. Egresos Presupuestarios			\$ 41,911,095.71
2. Menos egresos presupuestarios no contables			\$ 0
Mobiliario y equipo de administración		0	
Equipo de Computo		0	
Otros Mob. Y Equipos Educ y Recrea		0	
Vehículos y equipo de transporte		0	
Equipo de Generación Eléctrica		0	
Maquinaria, otros equipos y herramientas		0	
Otros Equipos		0	
Bienes inmuebles		0	
Activos intangibles		0	
Obra pública en bienes de dominio público		0	
Obra pública en bienes propios		0	
Proyectos productivos y acciones de fomento		0	
Inversiones para el fomento de actividades productivas		0	
Acciones y participaciones de capital		0	

Compra de títulos y valores	0	
Concesión de préstamos	0	
Inversiones en fideicomisos, mandatos y otros análogos	0	
Otras inversiones financieras	0	
Provisiones para contingencias y otras erogaciones especiales	0	
Amortización de la deuda pública	0	
Adeudos de ejercicios fiscales anteriores (ADEFAS)	0	
Otros Egresos Presupuestales No Contables	0	
3. Más Gasto Contables No Presupuestales		\$ 2,646,046.40
Estimaciones, depreciaciones, deterioros, obsolescencia y amortizaciones	2,646,046.40	
Provisiones	0	
Disminución de inventarios	0	
Aumento por insuficiencia de estimaciones por pérdida o deterioro u obsolescencia	0	
Aumento por insuficiencia de provisiones	0	
Otros Gastos	0	
4. Total de Gasto Contable (4 = 1 - 2 + 3)		\$ 44,557,142.11

B) Notas de memoria (CUENTAS DE ORDEN)

Las cuentas de orden se utilizan para registrar movimientos de valores que no afecten o modifiquen el balance del ente contable, sin embargo, su incorporación en libros es necesaria con fines de recordatorio contable, de control y en general sobre los aspectos administrativos, o bien, para consignar sus derechos o responsabilidades contingentes que puedan, o no, presentarse en el futuro.

Las cuentas que se manejan para efectos de estas Notas son las siguientes:

Cuentas de Orden Contables y Presupuestarias:

Contables:

Valores

Emisión de obligaciones

Avales y garantías

Juicios

Contratos para Inversión Mediante Proyectos para Prestación de Servicios (PPS) y Similares

Bienes concesionados o en comodato

Presupuestarias:

Cuentas de ingresos

Cuentas de egresos

Se informará, de manera agrupada, en las Notas a los Estados Financieros las cuentas de orden contables y cuentas de orden presupuestario, considerando al menos lo siguiente:

1. Los valores en custodia de instrumentos prestados a formadores de mercado e instrumentos de crédito recibidos en garantía de los formadores de mercado u otros:

(Pesos)

Valores:	TIPO	MONTO
Valores en Custodia	0	0
Instrumentos de Crédito Prestados a Formadores de Mercado	0	0
Instrumentos de Crédito Recibidos en Garantía de los Formadores de Mercado	0	0

2. Por tipo de emisión de instrumento, el monto al 31 de marzo de 2019, tasa y vencimiento:

(Pesos)

Emisión de Obligaciones:	TIPO	MONTO	TASA	VENCIMIENTO
Autorización para la Emisión de Bonos, Títulos y Valores de la Deuda Pública Interna	0			
Autorización para la Emisión de Bonos, Títulos y Valores de la Deuda Pública Externa	0			
Suscripción de Contratos de Préstamos y Otras Obligaciones de la Deuda Pública Interna	0			
Suscripción de Contratos de Préstamos y Otras Obligaciones de la Deuda Pública Externa	0			

3. Los contratos firmados de construcciones por tipo de contrato, el monto al 31 de marzo de 2019:

(Pesos)

Contratos para Inversión Mediante Proyectos para Prestación de Servicios (PPS) y Similares:	TIPO	MONTO	VENCIMIENTO
Contratos para Inversión Mediante Proyectos para Prestación de Servicios (PPS) y Similares	0		

4. El avance que se registra en las cuentas de orden presupuestarias, se informa del monto al 31 de marzo de 2019.

Cuentas de orden presupuestario

(Pesos)

A. Ingresos:	MONTO	OBSERVACIÓN
Ley de Ingresos Estimada	226,091,813.00	
Ley de Ingresos por Ejecutar	-186,494,660.73	
Modificaciones a la Ley de Ingresos Estimada	-5,613,691.00	
Ley de Ingresos Devengada	-	
Ley de Ingresos Recaudada	-33,983,461.27	
Total	\$ 0.00	

B. Egresos:	MONTO	OBSERVACIÓN
Presupuesto de Egresos Aprobado	-226,091,813.00	
Presupuesto de Egresos por Ejercer	178,209,729.20	
Modificaciones al Presupuesto de Egresos Aprobado	5,613,691.00	
Presupuesto de Egresos Comprometido	357,297.06	
Presupuesto de Egresos Devengado	0.02	
Presupuesto de Egresos Ejercido	0.01	
Presupuesto de Egresos Pagado	41,911,095.71	
Total	\$ 0.00	

C) Notas de Gestión Administrativa:

1. Introducción

Los Estados Financieros de los entes públicos, proveen de información financiera a los principales usuarios de la misma, al Congreso y a los ciudadanos.

El objetivo del presente documento es la revelación del contexto y de los aspectos económicos-financieros más relevantes que influyeron en las decisiones del período, y que deberán ser considerados en la elaboración de los estados financieros para la mayor comprensión de los mismos y sus particularidades.

De esta manera, se informa y explica la respuesta del gobierno a las condiciones relacionadas con la información financiera de cada período de gestión; además, de exponer aquellas políticas que podrían afectar la toma de decisiones en períodos posteriores.

2. Panorama Económico y Financiero

Se informará sobre las principales condiciones económico- financieras bajo las cuales el ente público estuvo operando; y las cuales influyeron en la toma de decisiones de la administración; tanto a nivel local como federal.

El colegio recibe aportación Federal, Estatal de acuerdo con el convenio de coordinación, sin embargo, el presupuesto autorizado al organismo por parte de autoridad Estatal ha sido mayor a la participación Federal, e ingresos propios por la cooperación de los alumnos, esto nos permite operar las actividades propias del Colegio que corresponde el impartir Educación Media Superior Tecnológica.

La operación financiera del Colegio es sana, cuenta con el recurso para cubrir sus erogaciones y sus pasivos.

3. Autorización e Historia

Se informará sobre:

a) Fecha de creación del ente.

Por decreto se crea El Colegio de Estudios Científicos y Tecnológicos del Estado de Querétaro, publicado en el periódico oficial "La Sombra de Arteaga" el 29 de Diciembre de 1994.

b) Principales cambios en su estructura.

En el Estado de Querétaro, el subsistema CECyTE inicia el 05 de Septiembre de 1994 con 4 planteles y seis carreras técnicas profesionales.

Huimilpan, con las especialidades de enfermería general y mantenimiento industrial. Pedro Escobedo, Electricidad, Computación Fiscal Contable y Mantenimiento de equipo de cómputo. Peñamiller, Enfermería General y Electricidad. Pinal de Amoles, Maquinas de Combustión Interna y Suelos y Fertilizantes.

En la actualidad, se cuenta con los siguientes: Plantel Peñamiller, Plantel Pinal de Amoles, Plantel Huimilpan, Plantel Pedro Escobedo, Plantel Corregidora, Plantel Querétaro, Plantel Menchaca, Plantel Montenegro, Plantel la Tinaja, Plantel San Juan del Río, Plantel Paso de Mata y Plantel la Esperanza.

La actual oferta educativa del CECyTEQ en sus diferentes planteles incluye 12 carreras técnicas: Mecatrónica, Electricidad, Electromecánica, Logística, Transformación de Plástico, Biotecnología, Electrónica, Producción Industrial, Programación, Mantenimiento Industrial, Procesos de Gestión Administrativa y Soporte y Mantenimiento de Equipo de Cómputo.

4. Organización y Objeto Social

Se informará sobre:

a) Objeto social. El colegio de Estudios Científicos y Tecnológicos del Estado de Querétaro, tendrá por objeto impulsar la educación media superior tecnológica, así como realizar investigación científica y tecnológica en la Entidad, proporcionando la mejor calidad y vinculación son las necesidades de desarrollo regional y nacional.

- b) **Principal actividad.** Consiste en una educación Media Superior Tecnológica, por un lado, persigue la formación de técnicos que se incorporen con las competencias requerida por el sector productivo, así como inducir las preferencias vocacionales del joven para la continuación de sus estudios a nivel superior.
- c) **Ejercicio fiscal.** La información de la cuenta pública correspondiente al ejercicio fiscal 2018.
- d) **Régimen jurídico.** Es un Organismo Público Descentralizado de Gobierno del Estado con Personalidad Jurídica y Patrimonio propio.
- e) **Consideraciones fiscales del ente:** revelar el tipo de contribuciones que esté obligado a pagar o retener. Se tiene las obligaciones de retener sueldo y salarios, El colegio está obligado a enterar los siguientes conceptos de ISR de sueldos y salarios, ISR sueldos asimilados, Retención honorarios profesionales, Retención de Arrendamiento e Impuesto de Nómina.
- f) **Estructura organizacional básica.** Es H. Junta Directiva, Director General, Órgano Interno de Control, Secretaría Técnica, Subdirección Jurídica, Dirección Académica, Dirección de Planeación y Evaluación, Dirección Administrativa y Directores de Planteles.
- g) **Fideicomisos, mandatos y análogos de los cuales es fideicomitente o fideicomisario.** No aplica

5. Bases de Preparación de los Estados Financieros

Se informará sobre:

- a. Si se ha observado la normatividad emitida por el CONAC y las disposiciones legales aplicables.

Los estados financieros adjuntos del Colegio de Estudios Científicos y Tecnológicos del Estado de Querétaro se prepararon de conformidad con las disposiciones normativas que le son aplicables en su carácter de Entidad Paraestatal del Gobierno del Estado de Querétaro y que están incluidas en la Ley General de Contabilidad Gubernamental y en los Postulados Básicos de Contabilidad Gubernamental.

- b. La normatividad aplicada para el reconocimiento, valuación y revelación de los diferentes rubros de la información financiera, así como las bases de medición utilizadas para la elaboración de los estados financieros; por ejemplo: costo histórico, valor de realización, valor razonable, valor de recuperación o cualquier otro método empleado y los criterios de aplicación de los mismos.

Ley General de Contabilidad Gubernamental (LGCG)

El 31 de diciembre de 2008 se publicó en el Diario Oficial de la Federación la LGCG, que entró en vigor el 1 de enero de 2009, y es de observancia obligatoria para los poderes Ejecutivo, Legislativo y Judicial de la Federación, los Estados y el Distrito Federal; los Ayuntamientos de los Municipios; los Órganos Político-Administrativos de las Demarcaciones Territoriales del Distrito Federal; las Entidades de la Administración Pública Paraestatal, ya sean federales, estatales o municipales y los Órganos Autónomos Federales y Estatales.

La Ley tiene como objeto establecer los criterios generales que regirán la contabilidad gubernamental y la emisión de la información financiera de los entes públicos, con la finalidad de lograr la armonización contable a nivel nacional, para lo cual fue creado el Consejo Nacional de Armonización Contable (CONAC) como órgano de coordinación para la armonización de la contabilidad gubernamental, el cual tiene por objeto la emisión de las normas contables y las disposiciones presupuestales que se aplicarán para la generación de información financiera y presupuestal que emitirán los entes públicos.

c. Postulados básicos.

En 2009, 2010 y 2011, el CONAC emitió diversas disposiciones regulatorias en materia de contabilidad gubernamental y de presupuestos, en las cuales se establecieron diversas fechas para el inicio de su aplicación efectiva.

Con la finalidad de dar cumplimiento al objetivo de la armonización contable y establecer los ejercicios sociales en que tendrá aplicación efectiva el conjunto de normas aplicables, el 15 de diciembre de 2010 el CONAC emitió el Acuerdo de Interpretación sobre las obligaciones establecidas en los artículos transitorios de la LGCG, en el cual interpretó que las entidades federativas, las entidades y los órganos Autónomos de las entidades federativas, entre otros, tienen la obligación, a partir del 1 de enero de 2012, de realizar registros contables con base acumulativa, apegándose al marco conceptual y a los postulados básicos de contabilidad gubernamental, así como a las normas y metodologías que establezcan los momentos contables, los clasificadores y los manuales de contabilidad gubernamental armonizados, y de acuerdo con las respectivas matrices de conversión con las características señaladas en los artículos 40 y 41 de la LGCG. Consecuentemente, a partir de la fecha señalada tienen la obligación de emitir información contable, presupuestaria y programática sobre la base técnica prevista en los documentos técnico-contables siguientes:

Marco Conceptual
Postulados Básicos de Contabilidad Gubernamental
Clasificador por Objeto del Gasto
Clasificador por Tipo de Gasto
Clasificador por Rubro de Ingresos
Catálogo de Cuentas de Contabilidad
Momentos Contables de los Egresos
Momentos Contables de los Ingresos
Manual de Contabilidad Gubernamental

Adicionalmente el CONAC, con fechas 27 de diciembre de 2010, 13 de diciembre de 2011 y 15 de agosto de 2012 emitió las normas contables Principales Reglas de Registro y Valoración del Patrimonio (Elementos Generales), Reglas Específicas de Registro y Valoración del Patrimonio y Parámetros de Estimación de Vida Útil, respectivamente, las cuales serán de aplicación obligatoria a partir del 1 de enero de 2014, sin embargo, se permite su aplicación en 2012 para el caso de aquellos entes públicos que tengan la posibilidad de realizar sus registros contables conforme dichas normas, o aquellos que en esa fecha ya estén aplicando la sustancia de las mismas, por lo que cualquier entidad que haya aplicado esas normas en 2012 estaría en cumplimiento.

- d. Normatividad supletoria. En caso de emplear varios grupos de normatividades (normatividades supletorias), deberá realizar la justificación razonable correspondiente, su alineación con los PBCG y a las características cualitativas asociadas descritas en el MCCG (documentos publicados en el Diario Oficial de la Federación, agosto 2009).
- e. Para las entidades que por primera vez estén implementando la base del devengado de acuerdo a la Ley de Contabilidad, deberán:
- Revelar las nuevas políticas de reconocimiento;

- Su plan de implementación;
- Revelar los cambios en las políticas, la clasificación y medición de las mismas, así como su impacto en la información financiera, y
- Presentar los últimos estados financieros con la normatividad anteriormente utilizada con las nuevas políticas para fines de comparación en la transición a la base del devengado.

6. Políticas de Contabilidad Significativas

Se informará sobre:

- a. Actualización Activo, Pasivo y Hacienda/Pública Patrimonio: El Colegio registra al costo histórico los activos y pasivos financieros que afecten económicamente al Colegio. La adquisición de bienes muebles se registra a su valor histórico hasta el término de su depreciación, la cual se realiza bajo el método de Línea Recta. Los bienes inmuebles se registran a su valor histórico y se revaluaron en el ejercicio 2018 a valor catastral.
- b. Informar sobre la realización de operaciones en el extranjero y de sus efectos en la información financiera gubernamental. No aplica.
- c. Método de valuación de la inversión en acciones de Compañías subsidiarias no consolidadas y asociadas. No Aplica.
- d. Sistema y método de valuación de inventarios y costo de lo vendido. No Aplica
- e. Beneficios a empleados: revelar el cálculo de la reserva actuarial, valor presente de los ingresos esperados comparado con el valor presente de la estimación de gastos tanto de los beneficiarios actuales como futuros. No Aplica

La Entidad de manera regular ha venido realizando el cálculo actuarial, sin embargo, el monto de la reserva no se incrementa en proporción que arroja dicho cálculo por no recibir subsidio para ese rubro, sin embargo, se realiza de acuerdo con su liquidez, el incremento a la reserva actuarial que a la fecha de la información que se reporta al 31 de marzo de 2019 se tiene una cantidad de \$ 4, 081,717.34.

La Entidad valúa los beneficios directos en proporción a los servicios prestados, considerando los sueldos actuales y se reconoce el pasivo conforme se devenga. Incluye principalmente, vacaciones, prima vacacional, despensa especial y estímulos económicos, así como, los beneficios por terminación, retiros y otros, de acuerdo con la Ley de los trabajadores del Estado de Querétaro. El pasivo por prima de antigüedad e indemnizaciones por terminación de la relación laboral se registra conforme se devenga. La entidad efectuó un cálculo actuarial para determinar el pasivo por la obligación de beneficios a los empleados y está a la espera de que la CONAC con base en el numeral 12.4 de las Reglas Específicas de Valoración del Patrimonio, emita las normas contables y de emisión de información, en virtud de que deberá analizar, revisar, evaluar y determinar el alcance del impacto en la información financiera

- f. Provisiones: No aplica
- g. El colegio cuenta con una Reserva para Infonavit por un importe de \$ 13, 934,514.78 para solventar futuros acontecimientos.
- h. Cambios en políticas contables y corrección de errores junto con la revelación de los efectos que se tendrá en la información financiera del ente público, ya sea retrospectivos o prospectivos. Durante el ejercicio 2018 y 2017 no se realizaron cambios en las políticas contables, ni corrección de errores de años anteriores. Se hacen las correcciones necesarias del ejercicio en curso, reflejándose en la contabilidad

- i. Reclasificaciones: se deben revelar todos aquellos movimientos entre cuentas por efectos de cambios en los tipos de operaciones. Todo registro contable está reflejado en el periodo del que se trate. Depuración y cancelación de saldos. Todas las cuentas reflejan los saldos y movimientos actualizados

7. Posición en Moneda Extranjera y Protección por Riesgo Cambiario

Se informará sobre: No Aplica

- a. Activos en moneda extranjera. No Aplica
- b. Pasivos en moneda extranjera. No Aplica
- c. Posición en moneda extranjera. No Aplica
- d. Tipo de cambio. No Aplica
- e. Equivalente en moneda nacional. No Aplica

Lo anterior, por cada tipo de moneda extranjera que se encuentre en los rubros de activo y pasivo.

Adicionalmente, se informará sobre los métodos de protección de riesgo por variaciones en el tipo de cambio.

8. Reporte Analítico del Activo

Debe mostrar la siguiente información:

- a. Vida útil o porcentajes de depreciación, deterioro o amortización utilizados en los diferentes tipos de activos.
- b. Cambios en el porcentaje de depreciación o valor residual de los activos. Durante el ejercicio 2019 no hubo cambios en el porcentaje de depreciación

DESCRIPCION	AÑOS DE VIDA UTIL	% DEPREC.ANUAL	IMPORTE
Edificios no residenciales	30	3.3%	-13,474,104.95
Mobiliario De Oficina Y Estantería	10	10%	-958,325.98
Equipo de Computo Y Tecnología De La Información	3	33.3%	-11,773,543.58
Otros Mobiliarios Y Equipos De Administración	10	10%	-106,499.86
Equipos Y Aparatos Audiovisuales	3	33.3%	-1,059,198.07
Aparatos Deportivos	5	20%	-50,614.36
Otro Mobiliario Y Equipo Educativo Y Recreativo	5	20%	-1,395,850.43
Equipo Medio Y de Laboratorio	5	20%	-2,111,170.82
Instrumental Médico Y De Laboratorio	5	20%	-312,389.60
Vehículos Y Equipo De Transporte	5	20%	-710,731.50
Maquinaria Y Equipo Agrop	10	10%	-30,012.05
Maquinaria Y Equipo Industrial	10	10%	-1,535,500.34

Sistema de Aire Acondicionado, Calefacción	10	10%	-35,237.96
Equipo de Comunicación Y Telecomunicación	10	10%	-11,410.34
Equipo de Generación Eléctrica, Aparatos Y Accesorios	10	10%	-85,440.94
Herramientas Y Maquinaria –Herramientas	10	10%	-841,646.00
Otros Equipos	10	10%	-27,188.69
TOTAL DEPRECIACIÓN, DETERIORO Y AMORTIZACIÓN ACUMULADA DE BIENES			-34,518,865.47

- c. Importe de los gastos capitalizados en el ejercicio, tanto financieros como de investigación y desarrollo. No Aplica
- d. Riesgos por tipo de cambio o tipo de interés de las inversiones financieras. No Aplica
- e. Valor activado en el ejercicio de los bienes construidos por la entidad. No Aplica
- f. Otras circunstancias de carácter significativo que afecten el activo, tales como bienes en garantía, señalados en embargos, litigios, títulos de inversiones entregados en garantías, baja significativa del valor de inversiones financieras, etc. No Aplica.
- g. Desmantelamiento de Activos, procedimientos, implicaciones, efectos contables. No Aplica.
- h. Administración de activos; planeación con el objetivo de que el ente los utilice de manera más efectiva. No Aplica.

Adicionalmente, se deben incluir las explicaciones de las principales variaciones en el activo, en cuadros comparativos como sigue:

- a. Inversiones en valores:

CUENTA CONTABLE	CUENTA BANCARIA RECURSOS DISPONIBLES	INSTITUCIÓN BANCARIA, TIPO DE CUENTA E INGRESOS	MONTO 2019	MONTO 2018	VARIACION	TIPO DE RECURSO
1113151	INVERSION HSBC	HSBC, FONDO DESTINADO A OPERACIONES NO RECURRENTE.	0.00	0.00	0.00	
1113152	2044471474 Cta.7035	BBVA BANCOMER, FONDO DESTINADO A OPERACIONES NO RECURRENTE.	2,729,765.99	2,549,759.69	180,006.30	ING. PROPIOS
1113156	2048724415 Cta.8687	BBVA BANCOMER, FONDO DESTINADO A OPERACIONES NO RECURRENTE.	2,725,845.31	0	2,725,845.31	
1113158	2049152261 cta. 1774	BBVA BANCOMER, FONDO DESTINADO A OPERACIONES NO RECURRENTE	9,754.72	0	9,754.72	
1113160	2049253960 cta.0893	BBVA BANCOMER, FONDO DESTINADO A OPERACIONES NO RECURRENTE	443,839.95	0	443,839.95	
1113161	2049319085 cta.7114	BBVA BANCOMER, FONDO DESTINADO A OPERACIONES NO RECURRENTE	10,270.99	0	10,270.99	
1151021	2048282757 Cta.9038	FONDO DESTINADO A OPERACIONES NO RECURRENTE	4,812,295.95	4,460,219.77	352,076.18	ING. PROPIOS
1151022	2048282765 Cta.9011	FONDO DESTINADO A OPERACIONES NO RECURRENTE	15,219,871.87	14,106,358.80	1,113,513.07	ING. PROPIOS
TOTAL			\$ 25,951,644.78	\$ 22,674,418.49	\$ 4,841,376.20	

- b. Patrimonio de Organismos descentralizados de Control Presupuestario Indirecto. No Aplica.

- c. Inversiones en empresas de participación mayoritaria. No Aplica.

- d. Inversiones en empresas de participación minoritaria. No Aplica.
 - e. Patrimonio de organismos descentralizados de control presupuestario directo, según corresponda. No Aplica.
- 9. Fideicomisos, Mandatos y Análogos**
- Se deberá informar: No Aplica.
- a. Por ramo administrativo que los reporta.
 - b. Enlistar los de mayor monto de disponibilidad, relacionando aquéllos que conforman el 80% de las disponibilidades.
- 10. Reporte de la Recaudación.**
- a. Análisis del comportamiento de la recaudación correspondiente al ente público o cualquier tipo de ingreso, de forma separada los ingresos locales de los federales.

Subsidio Estatal:

Cuenta 4910201. Plan de Cuenta.42210

.MES	IMPORTE	CONCEPTO
ENE/2019	8,000,000.00	
FEB/2019	8,000,000.00	
MAR/2019	8,000,000.00	
ABR/2019	0.00	
MAY/2019	0.00	
JUN/2019	0.00	
JUL/2019	0.00	
AGO/2019	0.00	
SEP/2019	0.00	
OCT/2019	0.00	
NOV/2019	0.00	
DIC/2019	0.00	
TOTAL	\$ 24,000,000.00	

Subsidio Federal:

Cuenta 4930101. Plan de Cuenta.42230

MES	IMPORTE	CONCEPTO
ENE/2019	0.00	
FEB/2019	0.00	
MAR/2019	0.00	
ABR/2019	0.00	
MAY/2019	0.00	
JUN/2019	0.00	
JUL/2019	0.00	
AGO/2019	0.00	
SEP/2019	0.00	
OCT/2019	0.00	
NOV/2019	0.00	
DIC/2019	0.00	
TOTAL	\$ 0.00	

Contablemente se reconoce en cuentas por cobrar la cantidad de \$ 1,587,424.78.

Ingresos Propios: Se integran por los siguientes conceptos: Concesión de Cafetería, Rendimientos, Exámenes de admisión y extraordinarios, inscripciones, reinscripciones, reposiciones de credenciales, constancias, certificados parciales, titulaciones, multas de biblioteca y recargos, otros ingresos. Los cuales son determinados por el colegio y autorizados por el H. Junta Directiva.

CTA.-CONTABLE	CONCEPTO	IMPORTE
4510101	ARRENDAMIENTOS(CAFETERIA) HUIJILPAN	15,600.00
4510101	ARRENDAMIENTOS(CAFETERIA) PEDRO ESCOBEDO	23,100.00
4510101	ARRENDAMIENTOS(CAFETERIA) PEÑAMILLER	5,000.00
4510101	ARRENDAMIENTOS(CAFETERIA) PINAL DE AMOLES	33,800.00
4510101	ARRENDAMIENTOS(CAFETERIA) QUERETARO	25,800.00
4510101	ARRENDAMIENTOS(CAFETERIA) CORREGIDORA	5,980.00
4510101	ARRENDAMIENTOS(CAFETERIA) SAN JUAN DL RIO	6,400.00
4510101	ARRENDAMIENTOS(CAFETERIA) MENCHACA	6,100.00
4510101	ARRENDAMIENTOS(CAFETERIA) MONTENEGRO	11,000.00
4510101	ARRENDAMIENTOS(CAFETERIA) LA ESPERANZA	655,429.84
4510101	ARRENDAMIENTOS(CAFETERIA) PASO DE MATA	-
4510401	RENDIMIENTOS A CAPITAL BANCOMER	40.49
4510402	RENDIMIENTOS A CAPITAL HSBC	0.00
4510403	RENDIMIENTOS OTROS BANCOS	0.00
TOTAL		\$ 788,250.33

CTA. CONTABLE	CONCEPTO	IMPORTE
4700000	INGRESOS POR VENTA DE BIENES Y SERVICIOS DIRECCION GRAL.	1,608.92
4700000	INGRESOS POR VENTA DE BIENES Y SERVICIOS P. HUIMILPAN	598,610.00
4700000	INGRESOS POR VENTA DE BIENES Y SERVICIOS P. PEDRO ESCOBEDO	1,169,937.00
4700000	INGRESOS POR VENTA DE BIENES Y SERVICIOS P. PEÑAMILLER	226,760.01
4700000	INGRESOS POR VENTA DE BIENES Y SERVICIOS P. PINAL DE AMOLES	15,350.00
4700000	INGRESOS POR VENTA DE BIENES Y SERVICIOS QUERÉTARO	2,148,476.00
4700000	INGRESOS POR VENTA DE BIENES Y SERVICIOS P. CORREGIDORA	1,907,305.01
4700000	INGRESOS POR VENTA DE BIENES Y SERVICIOS P. SAN JUAN DEL RÍO	707,114.00
4700000	INGRESOS POR VENTA DE BIENES Y SERVICIOS P. MENCHACA	769,550.00
4700000	INGRESOS POR VENTA DE BIENES Y SERVICIOS P. MONTENEGRO	796,700.00
4700000	INGRESOS POR VENTA DE BIENES Y SERVICIOS P. LA ESPERANZA	305,680.00
4700000	INGRESOS POR VENTA DE BIENES Y SERVICIOS P. PASO DE MATA	370,700.00
4700000	INGRESOS POR VENTA DE BIENES Y SERVICIOS P. LA TINAJA	177,420.00
TOTAL		\$ 9,195,210.94

b. Proyección de la recaudación e ingresos en el mediano plazo. No Aplica.

11. Información sobre la Deuda y el Reporte Analítico de la Deuda. No Aplica.

- a. Utilizar al menos los siguientes indicadores: deuda respecto al PIB y deuda respecto a la recaudación tomando, como mínimo, un periodo igual o menor a 5 años.
- b. Información de manera agrupada por tipo de valor gubernamental o instrumento financiero en la que se consideren intereses, comisiones, tasa, perfil de vencimiento y otros gastos de la deuda.

12. Calificaciones otorgadas. No Aplica.

Informar, tanto del ente público como cualquier transacción realizada, que haya sido sujeta a una calificación crediticia.

13. Proceso de Mejora

Se informará de:

- a) Principales Políticas de control interno. Se sistematizo el proceso de recaudación de cuotas de recuperación evitando con ello en la mayoría de los planteles el manejo de efectivo.
 - b) Medidas de desempeño financiero, metas y alcance. Estamos homologados con sistema Financiero con GEQ.
- 14. Información por Segmentos. No Aplica.**

Cuando se considere necesario se podrá revelar la información financiera de manera segmentada debido a la diversidad de las actividades y operaciones que realizan los entes públicos, ya que la misma proporciona información acerca de las diferentes actividades operativas en las cuales participa, de los productos o servicios que maneja, de las diferentes áreas geográficas, de los grupos homogéneos con el objetivo de entender el desempeño del ente, evaluar mejor los riesgos y beneficios del mismo, y entenderlo como un todo y sus partes integrantes.

Consecuentemente, esta información contribuye al análisis más preciso de la situación financiera, grados y fuentes de riesgo y crecimiento potencial de negocio.

15. Eventos Posteriores al Cierre. No Aplica.

El ente público informará el efecto en sus estados financieros de aquellos hechos ocurridos en el período posterior al que informa, que proporcionan mayor evidencia sobre eventos que le afectan económicamente y que no se conocían a la fecha de cierre.

16. Partes Relacionadas


Se debe establecer por escrito que no existen partes relacionadas que pudieran ejercer influencia significativa sobre la toma de decisiones financieras y operativas.

El Colegio de Estudios Científicos y Tecnológicos del Estado de Querétaro al ser un Organismo Público Descentralizado (OPD), que opera con participaciones estatales y federales y conforme al artículo 32 de la Ley General de Contabilidad Gubernamental el Poder Ejecutivo del Estado de Querétaro (GEQ) registra como activo la participación que tiene en patrimonio del Colegio.

17. Responsabilidad Sobre la Presentación Razonable de la Información Contable

La Información Contable deberá estar firmada en cada página de la misma e incluir al final la siguiente leyenda: "Bajo protesta de decir verdad declaramos que los Estados Financieros y sus notas, son razonablemente correctos y son responsabilidad del emisor". Lo anterior, no será aplicable para la información contable consolidada.

"Bajo protesta de decir verdad, declaramos que los Estados Financieros y sus Notas, son razonablemente correctos y son responsabilidad del Colegio de Estudios Científicos y Tecnológicos del Estado de Querétaro"



DR. Luis Fernando Pantoja Amaro
Director General



M. en A.P. Fernando Cruz Muñoz
Jefe Del Dpto. De Recursos Financieros



COLEGIO DE ESTUDIOS CIENTÍFICOS Y TECNOLÓGICOS DEL ESTADO DE QUERÉTARO

Ejercicio 2019
ESTADO ANALÍTICO DEL ACTIVO
Del 01 de enero al 31 de marzo de 2019
(Pesos)

Concepto	Saldo Inicial 1	Cargos del Periodo 2	Abonos del Periodo 3	Saldo Final 4 (1+2-3)	Variación del Periodo (4 - 1)
ACTIVO	453,990,631	178,455,786	186,317,462	446,128,955	(7,861,676)
ACTIVO CIRCULANTE	34,640,569	177,435,766	183,664,152	28,412,183	(6,228,386)
EFFECTIVO Y EQUIVALENTES	31,679,850	146,730,421	151,585,512	26,824,759	(4,855,092)
DERECHOS A RECIBIR EFECTIVO O EQUIVALENTES	2,960,719	26,746,589	28,119,883	1,587,425	(1,373,294)
DERECHOS A RECIBIR BIENES O SERVICIOS	0	0	0	0	0
INVENTARIOS	0	0	0	0	0
ALMACENES	0	3,958,756	3,958,756	0	0
ESTIMACIÓN POR PÉRDIDA O DETERIORO DE ACTIVOS CIRCULANTES	0	0	0	0	0
OTROS ACTIVOS CIRCULANTES	0	0	0	0	0
ACTIVO NO CIRCULANTE	419,350,062	1,020,020	2,653,310	417,716,772	(1,633,290)
INVERSIONES FINANCIERAS A LARGO PLAZO	0	0	0	0	0
DERECHOS A RECIBIR EFECTIVO O EQUIVALENTES A LARGO PLAZO	0	0	0	0	0
BIENES INMUEBLES, INFRAESTRUCTURA Y CONSTRUCCIONES EN PROCESO	385,894,549	0	0	385,894,549	0
BIENES MUEBLES	65,295,435	1,012,756	0	66,308,191	1,012,756
ACTIVOS INTANGIBLES	0	0	0	0	0
DEPRECIACIÓN, DETERIORO Y AMORTIZACIÓN ACUMULADA DE BIENES	(31,872,819)	7,264	2,653,310	(34,518,865)	(2,646,046)
ACTIVOS DIFERIDOS	32,897	0	0	32,897	0
ESTIMACIÓN POR PÉRDIDA O DETERIORO DE ACTIVOS NO CIRCULANTES	0	0	0	0	0
OTROS ACTIVOS NO CIRCULANTES	0	0	0	0	0

Dr. Luis Fernando Pantója Amaro
Director General

M. en A.P. Fernando Cruz Muñoz
Jefe del Dpto. de Recursos Financieros


Bajo protesta de decir verdad declaramos que los Estados Financieros y sus Notas son razonablemente correctos y
responsabilidad del emisor




COLEGIO DE ESTUDIOS CIENTÍFICOS Y TECNOLÓGICOS DEL ESTADO DE QUERÉTARO

Ejercicio 2019
ESTADO ANALÍTICO DE LA DEUDA Y OTROS PASIVOS
 Del 01 de enero al 31 de marzo de 2019
 (Pesos)

Denominación de las Deudas	Moneda de Contratación	Institución o País Acreedor	Saldo Inicial del Periodo	Saldo Final del Periodo
DEUDA PÚBLICA				
Corto Plazo				
Deuda Interna			0	0
Instituciones de Crédito			0	0
Títulos y Valores			0	0
Arrendamientos Financieros			0	0
Deuda Externa			0	0
Organismos Financieros Internacionales			0	0
Deuda Bilateral			0	0
Títulos y Valores			0	0
Arrendamientos Financieros			0	0
SubTotal Corto Plazo			0	0
Largo Plazo				
Deuda Interna			0	0
Instituciones de Crédito			0	0
Títulos y Valores			0	0
Arrendamientos Financieros			0	0
Deuda Externa			0	0
Organismos Financieros Internacionales			0	0
Deuda Bilateral			0	0
Títulos y Valores			0	0
Arrendamientos Financieros			0	0
SubTotal Largo Plazo			0	0
Otros Pasivos			2,841,167	8,697,098
Total Deuda y Otros Pasivos			2,841,167	8,697,098


 Dr. Luis Fernando Pantjier-Angulo
 Director General


 M. en A.P. Fernando Cruz Muñoz
 Jefe del Dpto. de Recursos Financieros

Bajo protesta de decir verdad declaramos que los Estados Financieros y sus Notas son razonablemente correctos y responsabilidad del emisor

Divisa: MXN

Tipo Saldo: Acumulado Período

Rango LIBRO: 07 a 07

Mayor: CECYTEQ

LIBRO: 07 COLEGIO DE ESTUDIOS CIENTIFICOS Y TECNOLOGICOS DEL ESTADO DE QUERETARO

PLAN DE CUENTAS	Descripción	Saldo Inicial	Débitos	Créditos	Saldo Final
11121	BANCOS MONEDA NACIONAL	418,711.47	35,450,349.76	34,995,947.44	873,113.79
11141	INVERSIONES EN MONEDA NACIONAL	11,742,294.60	7,889,069.93	13,711,887.57	5,919,476.96
11151	FONDO DESTINADO A OPERACIONES N	19,896,787.65	135,380.17	0.00	20,032,167.82
11221	CUENTAS POR COBRAR POR VENTA DE	1,587,424.78	8,000,000.00	8,000,000.00	1,587,424.78
11511	MATERIALES DE ADMINISTRACIÓN, E	0.00	2,268,389.71	2,268,389.71	0.00
12311	TERRENOS	157,470,755.46	0.00	0.00	157,470,755.46
12331	Edificios no Habitacionales	228,423,794.00	0.00	0.00	228,423,794.00
12411	MUEBLES DE OFICINA Y ESPANTERÍA	8,858,074.34	0.00	0.00	8,858,074.34
12413	EQUIPO DE CÓMPUTO Y DE TECNOLOG	27,411,575.41	0.00	0.00	27,411,575.41
12419	OTROS MOBILIARIOS Y EQUIPOS DE	304,727.93	0.00	0.00	304,727.93
12421	EQUIPOS Y APARATOS AUDIOVISUALE	888,732.70	0.00	0.00	888,732.70
12422	APARATOS DEPORTIVOS	89,392.34	0.00	0.00	89,392.34
12429	OTRO MOBILIARIO Y EQUIPO EDUCAC	6,613,379.61	99,998.96	0.00	6,713,378.57
12431	EQUIPO MÉDICO Y DE LABORATORIO	3,878,943.05	0.00	0.00	3,878,943.05
12432	INSTRUMENTAL MÉDICO Y DE LABORA	545,788.33	0.00	0.00	545,788.33
12441	AUTOMÓVILES Y EQUIPO TERRESTRE	3,506,276.24	0.00	0.00	3,506,276.24
12462	MAQUINARIA Y EQUIPO INDUSTRIAL	7,055,573.47	0.00	0.00	7,055,573.47
12464	SISTEMAS DE AIRE ACONDICIONADO,	97,209.16	0.00	0.00	97,209.16
12465	EQUIPO DE COMUNICACIÓN Y TELECO	53,812.32	0.00	0.00	53,812.32
12466	EQUIPOS DE GENERACIÓN ELÉCTRICA	569,114.89	0.00	0.00	569,114.89
12467	HERRAMIENTAS Y MÁQUINAS-HERRAMI	4,903,176.89	0.00	0.00	4,903,176.89
12469	OTROS EQUIPOS	1,431,263.31	0.00	0.00	1,431,263.31
12471	BIENES ARTÍSTICOS, CULTURALES Y	1,151.85	0.00	0.00	1,151.85
12612	DEPRECIACIÓN ACUMULADA DE EDIFI	(12,877,007.21)	0.00	597,097.74	(13,474,104.95)
12631	DEPRECIACIÓN ACUMULADA DE MOBIL	(12,721,786.79)	0.00	116,582.63	(12,838,369.42)
12632	DEPRECIACIÓN ACUMULADA DE MOBIL	(2,440,901.27)	0.00	64,761.59	(2,505,662.86)
12633	DEPRECIACIÓN ACUMULADA DE EQUIP	(2,346,943.79)	0.00	76,616.63	(2,423,560.42)
12634	DEPRECIACIÓN ACUMULADA DE EQUIP	(707,697.25)	0.00	3,034.25	(710,731.50)
12636	DEPRECIACIÓN ACUMULADA DE MAQUI	(2,510,272.93)	0.00	56,163.39	(2,566,436.32)
12741	ANTICIPOS A PROVEEDORES POR ADQ	32,896.80	0.00	0.00	32,896.80
21121	DEUDAS POR ADQUISICIÓN DE BIENE	0.02	5,956,709.63	5,956,709.65	0.00
21171	RENTACIONES DE IMPUESTOS POR PA	(1,548,673.51)	1,550,213.23	2,105,390.35	(2,103,850.63)
21175	IMPUESTOS SOBRE NÓMINA Y OTROS	(207,995.00)	207,995.00	251,875.00	(251,875.00)
21179	OTRAS RETENCIONES Y CONTRIBUCIO	(1,544,056.50)	0.00	3,379,702.33	(4,923,758.83)
21199	OTRAS CUENTAS POR PAGAR A CORTO	(1,178,620.78)	10,173,486.94	10,412,479.79	(1,417,613.63)
31121	BIENES INMUEBLES E INFRAESTRUCT	(293,914,558.43)	0.00	0.00	(293,914,558.43)
31131	BIENES MUEBLES	(61,045,375.43)	0.00	0.00	(61,045,375.43)
31141	BIENES INTANGIBLES	(157,273.35)	0.00	0.00	(157,273.35)
31231	BIENES MUEBLES	(912,757.20)	0.00	99,998.96	(1,012,756.16)
32211	RESULTADOS DE EJERCICIOS ANTERI	18,020,648.80	0.00	0.00	18,020,648.80

32311	REVALUO DE BIENES INMUEBLES	(91,879,991.03)	0.00	0.00	0.00	(91,879,991.03)
32431	RESERVAS POR CONTINGENCIAS	(18,016,232.12)	0.00	0.00	0.00	(18,016,232.12)
41510	PRODUCTOS DERIVADOS DEL USO Y A	(13,000.00)	0.00	0.00	119,780.00	(132,780.00)
41590	OTROS PRODUCTOS QUE GENERAN ING	(440,104.02)	9,104.52	0.00	224,470.83	(655,470.33)
41730	INGRESOS POR VENTA DE BIENES Y	(8,648,525.02)	0.00	0.00	546,685.92	(9,195,210.94)
42210	TRANSFERENCIAS INTERNAS Y ASIGN	(16,000,000.00)	0.00	0.00	8,000,000.00	(24,000,000.00)
51110	REMUNERACIONES AL PERSONAL DE C	10,884,454.23	6,884,755.46	0.00	0.00	17,769,209.69
51120	REMUNERACIONES AL PERSONAL DE C	1,543,466.81	1,769,526.30	0.00	0.00	3,312,993.11
51130	REMUNERACIONES ADICIONALES Y ES	1,048,904.91	646,828.24	0.00	0.00	1,695,733.15

Divisa: MXN

Tipo Saldo: Acumulado Período

Rango LIBRO: 07 a 07

Mayor: CECYTEQ

LIBRO: 07 COLEGIO DE ESTUDIOS CIENTIFICOS Y TECNOLOGICOS DEL ESTADO DE QUERETARO

PLAN DE CUENTAS	Descripción	Saldo Inicial	Débitos	Créditos	Saldo Final
51140	SEGURIDAD SOCIAL	1,927,212.99	6,759,404.66	3,379,702.33	5,306,915.32
51150	OTRAS PRESTACIONES SOCIALES Y E	5,207,945.92	2,284,942.48	0.00	7,492,888.40
51160	PAGO DE ESTÍMULOS A SERVIDORES	1,301,811.26	1,827,320.32	0.00	3,129,131.58
51210	MATERIALES DE ADMINISTRACIÓN, E	4,201.28	1,728.40	527.80	5,401.88
51220	ALIMENTOS Y UTENSILIOS	3,525.23	17,182.36	2,505.71	18,201.88
51240	MATERIALES Y ARTÍCULOS DE CONST	2,521.80	13,377.42	0.00	15,899.22
51250	PRODUCTOS QUÍMICOS, FARMACÉUTIC	0.00	6,933.21	0.00	6,933.21
51260	COMBUSTIBLES, LUBRICANTES Y ADI	0.00	34,000.00	13,300.00	20,700.00
51270	VESTUARIO, BLANCOS, PRENDAS DE	0.00	1,508.31	0.01	1,508.30
51310	SERVICIOS BÁSICOS	546,284.19	308,667.28	5,800.00	849,151.47
51320	SERVICIOS DE ARRENDAMIENTO	50,925.10	139,117.97	0.00	190,043.07
51330	SERVICIOS PROFESIONALES, CIENTÍ	165,748.81	115,768.00	0.00	281,516.81
51340	SERVICIOS FINANCIEROS, BANCARIO	219,141.59	9,844.82	0.00	228,986.41
51350	SERVICIOS DE INSTALACIÓN, REPAR	21,020.70	42,882.58	0.00	63,903.28
51370	SERVICIOS DE TRASLADO Y VIÁTICO	8,923.91	14,310.48	6,859.23	16,375.16
51390	OTROS SERVICIOS GENERALES	410,412.35	274,296.68	6,053.67	678,655.36
52420	BECAS	0.00	467,786.00	0.00	467,786.00
52520	JUBILACIONES	231,974.96	127,187.48	0.00	359,162.44
55132	DEPRECIACIÓN DE EDIFICIOS NO RE	1,194,195.48	597,097.74	0.00	1,791,293.22
55151	DEPRECIACIÓN DE MOBILIARIO Y EQ	190,500.37	116,582.63	0.00	307,083.00
55152	DEPRECIACIÓN DE MOBILIARIO Y EQ	127,968.75	64,761.59	0.00	192,730.34
55153	DEPRECIACIÓN DE EQUIPO E INSTRU	99,896.96	76,616.63	0.00	176,513.59
55154	DEPRECIACIÓN DE EQUIPO DE TRANS	6,068.50	3,034.25	0.00	9,102.75
55156	DEPRECIACIÓN DE MAQUINARIA, OTR	113,160.11	56,163.39	0.00	169,323.50
76310	BIENES BAJO CONTRATO EN COMODAT	13,621.41	0.00	0.00	13,621.41
76410	CONTRATO DE COMODATO POR BIENES	(13,621.41)	0.00	0.00	(13,621.41)
81110	LEY DE INGRESOS ESTIMADA	226,091,813.00	0.00	0.00	226,091,813.00
81210	LEY DE INGRESOS POR EJECUTAR	(189,270,291.77)	9,531,344.75	6,755,713.71	(186,494,660.73)
81310	MODIFICACIONES A LA LEY DE INGR	(11,719,892.19)	6,746,599.19	640,398.00	(5,613,691.00)
81410	LEY DE INGRESOS DEVENGADA	0.00	8,900,041.27	8,900,041.27	0.00
81510	LEY DE INGRESOS RECAUDADA	(25,101,629.04)	9,104.52	8,890,936.75	(33,983,461.27)
82110	PRESUPUESTO DE EGRESOS APROBADO	(226,091,813.00)	0.00	0.00	(226,091,813.00)
82210	PRESUPUESTO DE EGRESOS POR EJER	190,793,444.77	18,722,013.67	31,305,729.24	178,209,729.20
82310	MODIFICACIONES AL PRESUPUESTO D	11,719,892.19	9,199,962.03	15,306,163.22	5,613,691.00
82410	PRESUPUESTO DE EGRESOS COMPROME	0.00	25,668,591.59	25,311,294.53	357,297.06
82510	PRESUPUESTO DE EGRESOS DEVENGAD	0.00	25,410,571.31	25,410,571.31	0.00
82610	PRESUPUESTO DE EGRESOS EJERCIDO	0.01	25,524,012.71	25,524,012.71	0.01
82710	PRESUPUESTO DE EGRESOS PAGADO	23,578,476.03	22,008,885.48	3,676,265.80	41,911,095.71
		0.00	246,123,449.05	246,123,449.05	0.00

Colegio de Estudios Científicos y Tecnológicos del Estado de Querétaro

Cuenta Pública

Ejercicio 2019

RELACIÓN DE BIENES MUEBLES

Del 01 de enero al 31 de marzo 2019

(Pesos)

Con el propósito de dar cumplimiento al artículo 23 de la Ley General de Contabilidad Gubernamental (LGCg), en seguida, se presenta la relación de bienes muebles al 31 de marzo 2019 que componen el patrimonio del presente organismo:

Código	Descripción de Bien Mueble	Valor en libros
	BIBLIOGRAFIA	2,458,891
9522-DG000001	DIFERENCIA EN ACTIVO	34,500
9522-DG000003	CAMARA FOTOGRAFICA CON LENTE 35 80 MM	4,347
9522-DG000004	ESTUCHE	644
9522-DG000005	MALETIN	541
9522-DG000006	CREDENZA DIRECTOR EN CHAPA DE ENCINO 1 85X45X75 MTS	2,247
9522-DG000007	LIBRERO PARA COLOCAR SOBRE CREDENZA 1 65X35X1 25 MTS	2,168
9522-DG000008	ESCRITORIO EJECUTIVO EN CHAPA DE ENCINO DE 1 85X75X75	2,060
9522-DG000009	SILLON EJECUTIVO RESPALDO ALTO GIRATORIO CON BRAZO MECANICO	1,794
9522-DG000010	NICHO PARA BANDERA DE MADERA COLOR CAOBA	1
9522-DG000011	SILLON DE VISITA FIJO CON BRAZOS EN POUURETANO TAPIZ EN TELA	1,116
9522-DG000012	PERCHERO EN MADERA DE ENCINO LINEA MONTECARLO	1,116
9522-DG000013	MESA PARA MAQUINA EN CHAPA DE ENCINO SIN RODAJAS	426
9522-DG000015	TELEFONO UNILINEA COLOR NEGRO DIGITEL	679
9522-DG000016	ESCRITORIO SEMIEJECUTIVO EN CHAPA DE ENCINO DE 1 65X75X75 UN PEDESTAL	99
9522-DG000017	SILLON SEMIEJECUTIVO RESP CORTO GIRATORIO CON BRAZO MEC	1,972
9522-DG000018	LIBRERO CON ENTREPAÑOS CHAPA DE ENCINO DE 1 80X30X90	1,760
9522-DG000019	SILLON DE VISITA FIJO CON BRAZOS EN POUURETANO TAPIZ EN TELA	2,049
9522-DG000021	ARCHIVERO DE 3 GAVETAS TAMAÑO OFICIO EN CHAPA DE ENCINO	1,116
9522-DG000023	PERCHERO EN MADERA DE ENCINO LINEA MONTECARLO	2,064
9522-DG000025	SILLON DE VISITA FIJO CON BRAZOS EN POUURETANO TAPIZ EN TELA	426
9522-DG000027	SILLON DE VISITA FIJO CON BRAZOS EN POUURETANO TAPIZ EN TELA	1,116
9522-DG000028	SILLON DE VISITA FIJO CON BRAZOS EN POUURETANO TAPIZ EN TELA	1,116
9522-DG000029	SILLON DE VISITA FIJO CON BRAZOS EN POUURETANO TAPIZ EN TELA	1,116
9522-DG000030	SILLON DE VISITA FIJO CON BRAZOS EN POUURETANO TAPIZ EN TELA	1,116
9522-DG000031	SILLON DE VISITA FIJO CON BRAZOS EN POUURETANO TAPIZ EN TELA	1,116
9522-DG000033	MESA DE JUNTAS RECT CHAPA DE ENCINO DE 3 00X1 10X75	3,450
9522-DG000034	COMFORTABLE DE 3 PLAZAS EN TELA CON BRAZOS ESTRUCTURA DE ACERO TUBULAR	2,168
9522-DG000035	PERCHERO EN MADERA DE ENCINO LINEA MONTECARLO	426
9522-DG000040	ARCHIVERO DE 3 GAVETAS TAMAÑO OFICIO EN CHAPA DE ENCINO	2,064
9522-DG000041	ESCRITORIO SEMIEJECUTIVO EN CHAPA DE ENCINO DE 1 65X75X75 UN PEDESTAL	1,972
9522-DG000044	SILLON DE VISITA FIJO CON BRAZOS EN POUURETANO TAPIZ EN TELA	1,116
9522-DG000045	COMFORTABLE DE 3 PLAZAS EN TELA CON BRAZOS ESTRUCTURA DE ACERO TUBULAR	2,168
9522-DG000047	CENTRAL TELEFONICA MOD KX730810XMX	5,337
9522-DG000054	CALCULADORA	444
9522-DG000056	ESCRITORIO EJECUTIVO EN CHAPA DE ENCINO DE 1 85X75X75	2,060
9522-DG000058	SILLON DE VISITA FIJO CON BRAZOS EN POUURETANO TAPIZ EN TELA	1,116
9522-DG000059	PERCHERO EN MADERA DE ENCINO LINEA MONTECARLO	426
9522-DG000060	ARCHIVERO DE 3 GAVETAS TAMAÑO OFICIO EN CHAPA DE ENCINO	2,064
9522-DG000063	CALCULADORA	712
9522-DG000067	ESCRITORIO SECRETARIAL CHAPA DE ENCINO DE 1 20X75X75	1,806
9522-DG000068	SILLA SECRETARIAL GIRAT TAPIZ EN TELA BASE ACERO CROMADA	498
9522-DG000069	ARCHIVERO DE 3 GAVETAS TAMAÑO OFICIO EN CHAPA DE ENCINO	2,064
9522-DG000071	MESA PARA MAQUINA EN CHAPA DE ENCINO CON RODAJAS	679
9522-DG000075	IMPRESORA LASERNET 4L	2,800
9522-DG000076	MULTIPLEXOR	492
9522-DG000077	NO BREAK BC PERSONAL 500 VA 370 W	1,610
9522-DG000079	ESCRITORIO SEMIEJECUTIVO EN CHAPA DE ENCINO DE 1 65X75X75 UN PEDESTAL	1,972
9522-DG000080	SILLON SEMIEJECUTIVO RESP CORTO GIRATORIO CON BRAZO MEC	1,760
9522-DG000081	MESA PARA MAQUINA DE ESCRIBIR CHAPA DE ENCINO CON RODAJAS	679
9522-DG000082	LIBRERO CON ENTREPAÑOS CHAPA DE ENCINO 1 80X30X90	2,049
9522-DG000083	EXTINGUIDOR DE POLVO QUIMICO A B C CAP 6 KG	207
9522-DG000087	DISCO DURO WESTERN DIGITAL SERIE No. 271257 Inst en CPU DG000050	1,351
9522-DG000088	MONITOR MOD 7134T ACERVIEW SERIE MT134T258428	3,365
9522-DG000089	CPU MOD FT6605 SERIE EFO3000258	7,211
9522-DG000090	TECLADO MOD 6512 SERIE K654NO72958	1,442



201722-LE0486	TECLADO		1
201722-LE0487	MOUSE		1
201722-LE0488	COMPUTADORA DE ESCRITORIO CON PROCESADOR INTEL CORE I5 7500 DE 3.4 GHZ MEMORIA RAM DE 8 GB MONITOR LED WIDESCREEN DE 20"		16,643
201722-LE0489	TECLADO		1
201722-LE0490	MOUSE		1
201722-LE0491	COMPUTADORA DE ESCRITORIO CON PROCESADOR INTEL CORE I5 7500 DE 3.4 GHZ MEMORIA RAM DE 8 GB MONITOR LED WIDESCREEN DE 20"		16,643
201722-LE0492	TECLADO		1
201722-LE0493	MOUSE		1
201722-LE0494	RELOJ CHECADOR		1
201722-LE0495	ESCRITORIO SECRETARIAL FABRICADO EN MELAMINA DE 28 MM COLOR GRIS 160 DE FRENTE 160 DE FONDO ARCHIVERO DE 3 GAVETAS COLOR GRIS		4,060
201422-TE0001	SOLDADORA DE 110V		4,168
201522-TE0002	SOLDADORA DE 110V		4,168
201522-TE0003	SOLDADORA DE 110V		3,410
201522-TE0004	SOLDADORA DE 110V		5,667
201622-TE0005	SOLDADORA DE 110V		5,667
201622-TE0006	SOLDADORA DE 110V		5,667
201622-TE0007	SOLDADORA DE 110V		5,667
201622-TE0008	SOLDADORA DE 110V		5,667
201622-TE0009	ESCRITORIO BALA EN L.B. CON LATERAL COLOR GRIS CLARO		5,095
201622-TE0010	ARCHIVERO DE 44X72X1.06 CON 3 GAVETAS METALICO TAMAÑO OFICIO		4,848
201722-TE0011	ARCHIVERO VERTICAL CON CORREDERA CONVENCIONAL EN LAMINA CALIBRE 22 MEDIDAS 46.5FTEX33.5 F		4,118
201722-TE0012	ARCHIVERO VERTICAL CON CORREDERA CONVENCIONAL EN LAMINA CALIBRE 22 MEDIDAS 46.5FTEX33.5 F		4,118
201722-TE0013	LIBRERO ALTO CON PUERTA SUPERIOR EN CRISTAL Y PUERTA INFERIOR EN MELAMINA		13,572
201722-TE0014	PIZARRONES DE 3 MTSX 1.30 MTS		2,802
201722-TE0015	PIZARRONES DE 3 MTSX 1.30 MTS		2,802
201722-TE0016	PIZARRONES DE 3 MTSX 1.30 MTS		2,802
201722-TE0017	DESBROZADORA		6,725
201422-PM0001	RELOJ CHECADOR		4,060
201522-PM0002	ESCRITORIO SECRETARIAL FABRICADO EN MELAMINA DE 28 MM COLOR GRIS 160 DE FRENTE 160 DE FONDO ARCHIVERO DE 3 GAVETAS COLOR GRIS		4,168
201522-PM0003	ESCRITORIO SECRETARIAL FABRICADO EN MELAMINA DE 28 MM COLOR GRIS 160 DE FRENTE 160 DE FONDO ARCHIVERO DE 3 GAVETAS COLOR GRIS		4,168
201522-PM0004	BAÑE AMPLIFICADOR 15 3500W		3,410
201722-PM0005	RELOJ CHECADOR POR HUELLE		3,690
201722-PM0006	DESBROZADORA		3,923
201722-PM0007	COMPUTADORA DE ESCRITORIO PROCESADOR INTEL CORE I5 8400 DISCO DURO 1 TB HDD MEMORIA RAM MONITOR LED 21.5"		6,725
201922-PM0008	TECLADO USB		16,653
201922-PM0009	MOUSE USB		1
201922-PM0010	COMPUTADORA DE ESCRITORIO PROCESADOR INTEL CORE I5 8400 DISCO DURO 1 TB HDD MEMORIA RAM MONITOR LED 21.5"		1
201922-PM0011	TECLADO USB		16,653
201922-PM0012	MOUSE USB		1
201922-PM0013	COMPUTADORA DE ESCRITORIO PROCESADOR INTEL CORE I5 8400 DISCO DURO 1 TB HDD MEMORIA RAM MONITOR LED 21.5"		1
201922-PM0014	TECLADO USB		1
201922-PM0015	MOUSE USB		1
201922-PM0016	COMPUTADORA DE ESCRITORIO PROCESADOR INTEL CORE I5 8400 DISCO DURO 1 TB HDD MEMORIA RAM MONITOR LED 21.5"		16,653
201922-PM0017	TECLADO USB		1
201922-PM0018	MOUSE USB		1
201922-PM0019	MOUSE USB		1
		GRAN TOTAL	66,308.192

DR. © Luis Fernando Pantoja Amaro
Director General


C.P. Alma Della Cabrera Gómez
Jefe del Departamento de



Colegio de Estudios Científicos y Tecnológicos del Estado de Querétaro
 Ejercicio 2019
RELACIÓN DE BIENES INMUEBLES
 Del 1 de enero al 31 de Marzo de 2019
 (Pesos)

Código	Descripción del Bien	Valor en libros
1C11001	Terreno Plantel Huimilpan	1
1C11002	Terreno Plantel Pedro Escobedo	1
1C11003	Terreno Plantel Peñamiller	1,861,200
1C11004	Terreno Plantel Pinal Amoles	3,150,000
1C11005	Terreno Plantel Queretaro	16,246,515
1C11006	Terreno Plantel Corregidora	89,807,220
1C11007	Terreno Plantel San Juan del Río	2,600,003
1C11008	Terreno Plantel Menchaca	11,748,022
1C11009	Terreno Plantel Montenegro	12,683,706
1C11010	Terreno La Esperanza	8,850,000
1C11011	Terreno Plantel Paso de Mata	5,200,000
1C11012	Terreno Plantel La Tinaja de la Estancia	5,324,088
	Total terrenos	157,470,755
1C31001	Edificio Plantel Huimilpan	18,601,717
1C31002	Edificio Plantel Pedro Escobedo	39,397,341
1C31003	Edificio Plantel Peñamiller	13,757,689
1C31004	Edificio Plantel Pinal de Amoles	11,371,839
1C31005	Edificio Plantel Queretaro	35,003,926
1C31006	Edificio Plantel Corregidora	31,653,549
1C31007	Edificio Plantel San Juan del Río	14,723,535
1C31008	Edificio Plantel Menchaca	15,553,480
1C31009	Edificio Plantel Montenegro	18,822,614
1C31010	Edificio Plantel La Esperanza	12,125,151
1C31011	Edificio Plantel Paso de Mata	8,714,289
1C31012	Edificio Plantel La Tinaja de la Estancia	8,698,662
	Total Edificios	228,423,794
	Total bienes Inmuebles	385,894,549

"Bajo protesta de decir verdad declaramos que los Estados Financieros y sus notas, son razonablemente correctos y son responsabilidad del emisor"


 DR. © LUIS FERNANDO PANTOJA AMARO
 DIRECTOR GENERAL


 M. en A.P. FERNANDO CRUZ MUÑOZ
 JEFE DEPTO. RECURSOS FINANCIEROS



COLEGIO DE ESTUDIOS CIENTÍFICOS Y TECNOLÓGICOS DEL ESTADO DE QUERÉTARO

Ejercicio 2018


RELACIÓN DE LAS CUENTAS BANCARIAS PRODUCTIVAS ESPECÍFICAS, EN LAS CUALES SE DEPOSITARON LOS RECURSOS FEDERALES TRANSFERIDOS

Del 1 de enero al 31 de marzo de 2019

(Pesos)

Entidad Federativa/Municipio:			
Fondo, Programa o Convenio	Datos de la Cuenta Bancaria		
	Institución Bancaria	Número de Cuenta	Monto
U006 Recurso Federal	BBVA Bancomer	111178687	459,178.54
	SALDO		459,178.54

Bajo protesta de decir verdad declaramos que los Estados Financieros y sus notas, son razonablemente correctos y son responsabilidad del emisor



DR. © LUIS FERNANDO RANTOJA AMARO
DIRECTOR GENERAL



M. en A.P. FERNANDO CRUZ MUÑOZ
JEFE DEPTO. RECURSOS FINANCIEROS



COLEGIO DE ESTUDIOS CIENTIFICOS Y TECNOLOGICOS DEL ESTADO DE QUERETARO
Ejercicio 2019
ESQUEMAS BURSÁTILES
Del 01 de enero al 31 de marzo de 2019
(Pesos)

NO APLICA PARA EL COLEGIO DE ESTUDIOS CIENTIFICOS Y TECNOLOGICOS DEL ESTADO DE QUERETARO

Dr. Luis Fernando Panjara Amaro
Director General

M. en A.P. Fernando Cruz Muñoz
Jefe del Dpto. de Recursos Financieros

Bajo protesta de decir verdad declaramos que los Estados Financieros y sus Notas son razonablemente correctos y
responsabilidad del emisor



COLEGIO DE ESTUDIOS CIENTIFICOS Y TECNOLOGICOS DEL ESTADO DE QUERETARO
Ejercicio 2019
COBERTURAS FINANCIERAS
Del 01 de enero al 31 de marzo de 2019
(Pesos)

NO APLICA PARA EL COLEGIO DE ESTUDIOS CIENTIFICOS Y TECNOLOGICOS DEL ESTADO DE QUERETARO

Dr. Luis Fernando Pantoja Amaro
Director General

M. en A.P. Fernando Cruz Muñoz
Jefe del Dpto. de Recursos Financieros

Bajo protesta de decir verdad declaramos que los Estados Financieros y sus Notas son razonablemente correctos y responsabilidad del emisor



COLEGIO DE ESTUDIOS CIENTIFICOS Y TECNOLOGICOS DEL ESTADO DE QUERETARO

Ejercicio 2019
ESTADO ANALÍTICO DE INGRESOS
Del 01 de enero al 31 de marzo de 2019
(Pesos)

Rubro de Ingresos	Ingreso					Diferencia (6 = 5 - 1)
	Estimado (1)	Ampliaciones y Reducciones (2)	Modificado (3 = 1 + 2)	Devengado (4)	Recaudado (5)	
Impuestos	0	0	0	0	0	0
Cuotas y Aportaciones de Seguridad Social	0	0	0	0	0	0
Contribuciones de Mejoras	0	0	0	0	0	0
Derechos	0	0	0	0	0	0
Productos	1,037,100	236,656	1,273,755	788,250	788,250	(248,849)
Productos de Tipo Corriente	1,037,100	236,656	1,273,755	788,250	788,250	(248,849)
Productos de Capital	0	0	0	0	0	0
Aprovechamientos	0	0	0	0	0	0
Aprovechamientos de Tipo Corriente	0	0	0	0	0	0
Aprovechamientos de Capital	0	0	0	0	0	0
Ingresos por Venta de Bienes y Servicios	20,690,206	(236,656)	20,453,551	9,195,211	9,195,211	(11,494,995)
Participaciones y Aportaciones	0	0	0	0	0	0
Transferencias, Asignaciones, Subsidios y Otras Ayudas	204,364,507	(5,613,691)	198,750,816	24,000,000	24,000,000	(180,364,507)
Ingresos Derivados de Financiamientos	0	0	0	0	0	0
Total	226,091,813	(5,613,691)	220,478,122	33,983,461	33,983,461	(192,108,352)
				Ingresos excedentes		

Estado Analítico de Ingresos Por Fuente de Financiamiento	Ingreso					Diferencia (6 = 5 - 1)
	Estimado (1)	Ampliaciones y Reducciones (2)	Modificado (3 = 1 + 2)	Devengado (4)	Recaudado (5)	
INGRESOS DE GOBIERNO	205,401,607	(5,377,035)	200,024,571	24,788,250	24,788,250	(180,613,356)
Impuestos	0	0	0	0	0	0
Contribuciones de Mejoras	0	0	0	0	0	0
Derechos	0	0	0	0	0	0
Productos	1,037,100	236,656	1,273,755	788,250	788,250	(248,849)
Productos de Tipo Corriente	1,037,100	236,656	1,273,755	788,250	788,250	(248,849)
Productos de Capital	0	0	0	0	0	0
Aprovechamientos	0	0	0	0	0	0
Aprovechamientos de Tipo Corriente	0	0	0	0	0	0
Aprovechamientos de Capital	0	0	0	0	0	0
Participaciones y Aportaciones	0	0	0	0	0	0
Transferencias, Asignaciones, Subsidios y Otras Ayudas	204,364,507	(5,613,691)	198,750,816	24,000,000	24,000,000	(180,364,507)
Ingresos de Organismos y Empresas	20,690,206	(236,656)	20,453,551	9,195,211	9,195,211	(11,494,995)
Cuotas y Aportaciones de Seguridad Social	0	0	0	0	0	0
Ingresos por Venta de Bienes y Servicios	20,690,206	(236,656)	20,453,551	9,195,211	9,195,211	(11,494,995)
Transferencias, Asignaciones, Subsidios y Otras Ayudas	0	0	0	0	0	0
Ingresos derivados de financiamiento	0	0	0	0	0	0
Ingresos Derivados de Financiamientos	0	0	0	0	0	0
Total	226,091,813	(5,613,691)	220,478,122	33,983,461	33,983,461	(192,108,352)

[Signature]
Dr. Luis Fernando Pantoja Anaro
Director General

[Signature]
M. en A.P. Fernando Cruz Muñoz
Jefe del Dpto. de Recursos Financieros

Bajo protesta de decir verdad declaramos que los Estados Financieros y sus Notas son razonablemente correctos y responsabilidad del emisor.



COLEGIO DE ESTUDIOS CIENTIFICOS Y TECNOLOGICOS DEL ESTADO DE QUERETARO

Ejercicio 2019
ESTADO ANALÍTICO DE INGRESOS
Del 01 de enero al 31 de marzo de 2019
(Pesos)

Ingresos excedentes

Br. Luis Fernando Pantoja Amaro
Director General

M. en A.P. Fernando Cruz Muñoz
Jefe del Dpto. de Recursos Financieros

Bajo protesta de decir verdad declaramos que los Estados Financieros y sus Notas son razonablemente correctos y
responsabilidad del emisor



COLEGIO DE ESTUDIOS CIENTÍFICOS Y TECNOLÓGICOS DEL ESTADO DE QUERÉTARO

**Ejercicio 2019
ESTADO ANALÍTICO DEL EJERCICIO DEL PRESUPUESTO DE EGRESOS
CLASIFICACIÓN POR OBJETO DEL GASTO (CAPÍTULO Y CONCEPTO)
Del 01 de enero al 31 de marzo de 2019
(Pesos)**

Concepto	Egresos					Subejercicio 6 = (3 - 4)
	Aprobado	Ampliaciones / (Reducciones)	Modificado	Devengado	Pagado	
	1	2	3 = (1 + 2)	4	5	
SERVICIOS PERSONALES						
REMUNERACIONES AL PERSONAL DE CARÁCTER PERMANENTE	201,033,926	(5,535,576)	195,498,350	36,706,871	36,706,871	156,791,479
REMUNERACIONES AL PERSONAL DE CARÁCTER TRANSITORIO	73,065,775	678,742	73,744,516	17,769,210	17,769,210	55,975,307
REMUNERACIONES ADICIONALES Y ESPECIALES	12,625,828	0	12,625,828	3,312,993	3,312,993	9,312,835
SEGURIDAD SOCIAL	29,654,833	(3,534,251)	26,120,582	1,695,733	1,695,733	24,424,849
OTRAS PRESTACIONES SOCIALES Y ECONÓMICAS	18,699,190	914,936	19,614,126	5,306,915	5,306,915	14,307,211
PREVISIONES	54,373,158	(2,850,497)	51,522,661	7,492,888	7,492,888	44,029,773
PAGO DE ESTÍMULOS A SERVIDORES PÚBLICOS	3,643,189	(1,394,973)	2,248,216	0	0	2,248,216
MATERIALES Y SUMINISTROS	8,971,952	650,468	9,622,420	3,129,132	3,129,132	6,493,288
MATERIALES DE ADMINISTRACIÓN, EMISIÓN DE DOCUMENTOS Y ARTÍCULOS OFICIALES	4,665,944	0	4,665,944	66,644	66,644	4,597,300
ALIMENTOS Y UTENSILIOS	1,930,666	0	1,930,666	5,402	5,402	1,925,264
MATERIAS PRIMAS Y MATERIALES DE PRODUCCIÓN Y COMERCIALIZACIÓN	304,716	0	304,716	18,202	18,202	286,514
MATERIALES Y ARTÍCULOS DE CONSTRUCCIÓN Y DE REPARACIÓN	0	0	0	0	0	0
PRODUCTOS QUÍMICOS, FARMACÉUTICOS Y DE LABORATORIO	855,186	0	855,186	15,899	15,899	839,287
COMBUSTIBLES, LUBRICANTES Y ADITIVOS	185,053	0	185,053	6,933	6,933	178,120
VESTUARIO, BLANCOS, PRENDAS DE PROTECCIÓN Y ARTÍCULOS DEPORTIVOS	453,400	0	453,400	20,700	20,700	432,700
MATERIALES Y SUMINISTROS PARA SEGURIDAD	371,271	0	371,271	1,508	1,508	369,763
HERRAMIENTAS, REFACCIONES Y ACCESORIOS MENORES	0	0	0	0	0	0
SERVICIOS GENERALES	565,652	0	565,652	0	0	565,652
SERVICIOS BÁSICOS	14,430,675	(78,115)	14,352,560	2,308,632	2,308,632	12,043,928
SERVICIOS DE ARRENDAMIENTO	3,546,562	(12,708)	3,533,854	849,151	849,151	2,684,702
SERVICIOS PROFESIONALES, CIENTÍFICOS, TÉCNICOS Y OTROS	1,998,455	0	1,998,455	190,043	190,043	1,808,411
SERVICIOS	2,527,987	0	2,527,987	281,517	281,517	2,246,470
SERVICIOS FINANCIEROS, BANCARIOS Y COMERCIALES	404,998	8,000	412,998	228,986	228,986	184,012
SERVICIOS DE INSTALACIÓN, REPARACIÓN, MANTENIMIENTO Y CONSERVACIÓN	1,127,606	(1)	1,127,605	63,903	63,903	1,063,702
SERVICIOS DE COMUNICACIÓN SOCIAL Y PUBLICIDAD	452,658	0	452,658	0	0	452,658
SERVICIOS DE TRASLADO Y VIÁTICOS	397,954	4,710	402,663	16,375	16,375	386,288
SERVICIOS OFICIALES	288,615	0	288,615	0	0	288,615
OTROS SERVICIOS GENERALES	3,685,841	(78,116)	3,607,725	678,655	678,655	2,929,070
TRANSFERENCIAS, ASIGNACIONES, SUBSIDIOS Y OTRAS AYUDAS	5,961,268	0	5,961,268	826,948	826,948	5,134,320
TRANSFERENCIAS INTERNAS Y ASIGNACIONES AL SECTOR PÚBLICO	0	0	0	0	0	0
TRANSFERENCIAS AL RESTO DEL SECTOR PÚBLICO	0	0	0	0	0	0
SUBSIDIOS Y SUBVENCIONES	0	0	0	0	0	0
AYUDAS SOCIALES	2,870,131	0	2,870,131	467,786	467,786	2,402,345
PENSIONES Y JUBILACIONES	3,091,137	0	3,091,137	359,162	359,162	2,731,975

M. en A.P. Fernando Cruz Muñoz
Jefe del Dpto. de Recursos Financieros

Dr. Luis Fernando Pantón Amaro
Director General

Bajo protesta de decir verdad declaramos que los Estados Financieros y sus Notas son razonablemente correctos y responsabilidad del emisor



COLEGIO DE ESTUDIOS CIENTIFICOS Y TECNOLOGICOS DEL ESTADO DE QUERETARO

Ejercicio 2019
ESTADO ANALÍTICO DEL EJERCICIO DEL PRESUPUESTO DE EGRESOS
CLASIFICACIÓN POR OBJETO DEL GASTO (CAPÍTULO Y CONCEPTO)
 Del 01 de enero al 31 de marzo de 2019
 (Pesos)

Concepto	Egresos				Subejercicio 6 = (3 - 4)
	Aprobado 1	Ampliaciones / (Reducciones) 2	Modificado 3 = (1 + 2)	Devengado 4	
TRANSFERENCIAS A FIDEICOMISOS, MANDATOS Y OTROS	0	0	0	0	0
ANÁLOGOS	0	0	0	0	0
TRANSFERENCIAS A LA SEGURIDAD SOCIAL	0	0	0	0	0
DONATIVOS	0	0	0	0	0
TRANSFERENCIAS AL EXTERIOR	0	0	0	0	0
BIENES MUEBLES, INMUEBLES E INTANGIBLES	0	0	0	0	0
MOBILIARIO Y EQUIPO DE ADMINISTRACIÓN	0	0	0	0	0
MOBILIARIO Y EQUIPO EDUCACIONAL Y RECREATIVO	0	0	0	0	0
EQUIPO E INSTRUMENTAL MEDICO Y DE LABORATORIO	0	0	0	0	0
VEHICULOS Y EQUIPO DE TRANSPORTE	0	0	0	0	0
EQUIPO DE DEFENSA Y SEGURIDAD	0	0	0	0	0
MAQUINARIA, OTROS EQUIPOS Y HERRAMIENTAS	0	0	0	0	0
ACTIVOS BIOLÓGICOS	0	0	0	0	0
BIENES INMUEBLES	0	0	0	0	0
ACTIVOS INTANGIBLES	0	0	0	0	0
INVERSIÓN PÚBLICA	0	0	0	0	0
OBRA PÚBLICA EN BIENES DE DOMINIO PÚBLICO	0	0	0	0	0
OBRA PÚBLICA EN BIENES PROPIOS	0	0	0	0	0
PROYECTOS PRODUCTIVOS Y ACCIONES DE FOMENTO	0	0	0	0	0
INVERSIONES FINANCIERAS Y OTRAS PROVISIONES	0	0	0	0	0
INVERSIONES PARA EL FOMENTO DE ACTIVIDADES PRODUCTIVAS	0	0	0	0	0
ACCIONES Y PARTICIPACIONES DE CAPITAL	0	0	0	0	0
COMPRA DE TÍTULOS Y VALORES	0	0	0	0	0
CONCESIÓN DE PRÉSTAMOS	0	0	0	0	0
INVERSIONES EN FIDEICOMISOS, MANDATOS Y OTROS ANÁLOGOS	0	0	0	0	0
OTRAS INVERSIONES FINANCIERAS	0	0	0	0	0
PROVISIONES PARA CONTINGENCIAS Y OTRAS EROGACIONES ESPECIALES	0	0	0	0	0
PARTICIPACIONES Y APORTACIONES	0	0	0	0	0
PARTICIPACIONES	0	0	0	0	0
APORTACIONES	0	0	0	0	0
CONVENIOS	0	0	0	0	0
DEUDA PÚBLICA	0	0	0	0	0
AMORTIZACIÓN DE LA DEUDA PÚBLICA	0	0	0	0	0
INTERESES DE LA DEUDA PÚBLICA	0	0	0	0	0
COMISIONES DE LA DEUDA PÚBLICA	0	0	0	0	0
GASTOS DE LA DEUDA PÚBLICA	0	0	0	0	0
COSTO POR COBERTURAS	0	0	0	0	0
APOYOS FINANCIEROS	0	0	0	0	0
ADEUDOS DE EJERCICIOS FISCALES ANTERIORES (ADEFFAS)	0	0	0	0	0
Total del Gasto	226,091,813	(5,613,691)	220,478,122	41,911,096	178,567,026

Dr. Luján Fernando Pantoja Amgo
 Director General

M. en A.P. Fernando Cruz Muñoz
 Jefe del Dpto. de Recursos Financieros

Bajo protesta de decir verdad declaramos que los Estados Financieros y sus Notas son razonablemente correctos y responsabilidad del emisor.



COLEGIO DE ESTUDIOS CIENTIFICOS Y TECNOLOGICOS DEL ESTADO DE QUERETARO

Ejercicio 2019
 ESTADO ANALÍTICO DEL EJERCICIO DEL PRESUPUESTO DE EGRESOS
 CLASIFICACIÓN ECONÓMICA (POR TIPO DE GASTO)
 Del 01 de enero al 31 de marzo de 2019
 (Pesos)

Concepto	Egresos					
	Aprobado	Ampliaciones / (Reducciones)	Modificado	Devengado	Pagado	Subejercicio
	1	2	3 = (1 + 2)	4	5	6 = (3 - 4)
Gasto Corriente	223,000,676	(5,613,691)	217,386,985	41,551,933	41,551,933	175,835,052
Gasto de Capital	0	0	0	0	0	0
Amortización de la deuda y disminución de pasivos	0	0	0	0	0	0
Pensiones y Jubilaciones	3,091,137	0	3,091,137	359,162	359,162	2,731,975
Participaciones	0	0	0	0	0	0
Total del Gasto	226,091,813	(5,613,691)	220,478,122	41,911,096	41,911,096	178,567,026

[Signature]
 Dr. Luis Fernando Pantoja Amaro
 Director General

[Signature]
 M. en A.P. Fernando Cruz Muñoz
 Jefe del Dpto. de Recursos Financieros

Bajo protesta de decir verdad declaramos que los Estados Financieros y sus Notas son razonablemente correctos y responsabilidad del emisor.



COLEGIO DE ESTUDIOS CIENTÍFICOS Y TECNOLÓGICOS DEL ESTADO DE QUERÉTARO
Ejercicio 2019
ESTADO ANALÍTICO DEL EJERCICIO DEL PRESUPUESTO DE EGRESOS
CLASIFICACIÓN ADMINISTRATIVA
Del 01 de enero al 31 de marzo de 2019
(Pesos)

Concepto	Egresos					Subejercicio 6 = (3 - 4)
	Aprobado	Ampliaciones / (Reducciones)	Modificado	Devengado	Pagado	
	1	2	3 = (1 + 2)	4	5	
PD80. DIRECCIÓN GENERAL DEL COLEGIO DE ESTUDIOS CIENTÍFICOS Y TECNOLÓGICOS DEL ESTADO DE QUERÉTARO	0	0	0	0	0	0
PD90. DIR. ADMINISTRATIVA	108,243,070	(35,173)	108,207,898	19,644,902	19,644,902	88,562,995
FJ00. DIR. DE PLANEACIÓN Y EVALUACIÓN	6,078,794	(203,832)	5,874,961	886,921	886,921	4,988,041
FJ10. DIR. ACADÉMICA	111,769,949	(5,374,686)	106,395,263	21,379,273	21,379,273	85,015,990
Total del Gasto	226,091,813	(5,613,691)	220,478,122	41,911,096	41,911,096	178,567,026

Dr. Luis Fernando Pantoja Amaro
Director General

M. en A.P. Fernando Cruz Muñoz
Jefe del Dpto. de Recursos Financieros

Bajo protesta de decir verdad declaramos que los Estados Financieros y sus Notas son razonablemente correctos y responsabilidad del emisor



COLEGIO DE ESTUDIOS CIENTIFICOS Y TECNOLOGICOS DEL ESTADO DE QUERETARO

Ejercicio 2019
ESTADO ANALÍTICO DEL EJERCICIO DEL PRESUPUESTO DE EGRESOS
CLASIFICACIÓN FUNCIONAL (FINALIDAD Y FUNCIÓN)
 Del 01 de enero al 31 de marzo de 2019
 (Pesos)

Concepto	Egresos					Subejercicio 6 = (3 - 4)
	Aprobado	Ampliaciones / (Reducciones)	Modificado	Devengado	Pagado	
	1	2	3 = (1 + 2)	4	5	
Gobierno						
Legislación	0	0	0	0	0	0
Justicia	0	0	0	0	0	0
Coordinación de la Política de Gobierno	0	0	0	0	0	0
Relaciones Exteriores	0	0	0	0	0	0
Asuntos Financieros y Hacendarios	0	0	0	0	0	0
Seguridad Nacional	0	0	0	0	0	0
Asuntos de Orden Público y de Seguridad Interior	0	0	0	0	0	0
Otros Servicios Generales	0	0	0	0	0	0
Desarrollo Social	226,091,813	(5,613,691)	220,478,122	41,911,096	41,911,096	178,567,026
Protección Ambiental	0	0	0	0	0	0
Vivienda y Servicios a la Comunidad	0	0	0	0	0	0
Salud	0	0	0	0	0	0
Recreación, Cultura y Otras Manifestaciones Sociales	0	0	0	0	0	0
Educación	223,000,676	(5,613,691)	217,386,985	41,551,933	41,551,933	175,835,052
Protección Social	3,091,137	0	3,091,137	359,162	359,162	2,731,975
Otros Asuntos Sociales	0	0	0	0	0	0
Desarrollo Económico						
Asuntos Económicos, Comerciales y Laborales en General	0	0	0	0	0	0
Agropecuaria, Silvicultura, Pesca y Caza	0	0	0	0	0	0
Combustibles y Energía	0	0	0	0	0	0
Minería, Manufacturas y Construcción	0	0	0	0	0	0
Transporte	0	0	0	0	0	0
Comunicaciones	0	0	0	0	0	0
Turismo	0	0	0	0	0	0
Ciencia, Tecnología e Innovación	0	0	0	0	0	0
Otras Industrias y Otros Asuntos Económicos	0	0	0	0	0	0
Otras no clasificadas en funciones anteriores						
Transferencias, Participaciones y Aportaciones entre Diferentes Niveles y Ordenes de Gobierno	0	0	0	0	0	0
Saneamiento del Sistema Financiero	0	0	0	0	0	0
Adeudos de Ejercicio Fiscales Anteriores	0	0	0	0	0	0
Total del Gasto	226,091,813	(5,613,691)	220,478,122	41,911,096	41,911,096	178,567,026

Dr. Luis Fernando Fantoja Amaro
 Director General

M. en A.P. Fernando Cruz Muñoz
 Jefe del Dpto. de Recursos Financieros


Rajo protesta de decir verdad declaramos que los Estados Financieros y sus Notas son razonablemente correctos y responsabilidad del emisor.



INFORME DE ENDEUDAMIENTO NETO
 Del 01 de enero al 31 de marzo de 2019
 (Pesos)

COLEGIO DE ESTUDIOS CIENTIFICOS Y TECNOLOGICOS DEL ESTADO DE QUERETARO

Identificación de Crédito o Instrumento	Contratación / Colocación		Amortización		Endeudamiento Neto C = A - B
	A	B	A	B	
Créditos Bancarios					
Total de Créditos Bancarios	0		0		0
Otros Instrumentos de la Deuda					
Total de Otros Instrumentos de la Deuda			0		0
TOTAL			0		0


 Dr. Luis Fernando Pantoja Amaro
 Director General


 M. en A.P. Fernando Cruz Muñoz
 Jefe del Dpto. de Recursos Financieros

Bajo protesta de decir verdad declaramos que los Estados Financieros y sus Notas son razonablemente correctos y responsabilidad del emisor



COLEGIO DE ESTUDIOS CIENTIFICOS Y TECNOLOGICOS DEL ESTADO DE QUERETARO

Ejercicio 2019
INTERESES DE LA DEUDA
Del 01 de enero al 31 de marzo de 2019
(Pesos)

Identificación de Crédito o Instrumento	Devengado	Pagado
Créditos Bancarios		
Total de Intereses de Créditos Bancarios	0	0
Otros Instrumentos de la Deuda		
Total de Intereses de Otros Instrumentos de la Deuda	0	0
TOTAL	0	0

Dr. Luis Fernando Pantelja Amayo
Director General

M. en A.P. Fernando Cruz Muñoz
Jefe del Dpto. de Recursos Financieros


Bajo protesta de decir verdad declaramos que los Estados Financieros y sus Notas son razonablemente correctos y responsabilidad del emisor.



COLEGIO DE ESTUDIOS CIENTÍFICOS Y TECNOLÓGICOS DEL ESTADO DE QUERÉTARO

Ejercicio 2019
GASTO POR CATEGORÍA PROGRAMÁTICA
 Del 01 de enero al 31 de marzo de 2019
 (Pesos)

Concepto	Egresos					Subejercicio 6 = (3 - 4)
	Aprobado	Ampliaciones / (Reducciones)	Modificado	Devengado	Pagado	
	1	2	3 = (1 + 2)	4	5	
PROGRAMAS	226,091,813	(5,613,691)	220,478,122	41,911,096	41,911,096	178,567,026
Subsidios: Sector Social y Privado o Entidades Federativas y Municipios	0	0	0	0	0	0
Sujetos a Reglas de Operación	0	0	0	0	0	0
Otros Subsidios	0	0	0	0	0	0
Desempeño de las Funciones	223,000,676	(5,613,691)	217,386,985	41,551,933	41,551,933	175,835,052
Prestación de Servicios Públicos	223,000,676	(5,613,691)	217,386,985	41,551,933	41,551,933	175,835,052
Provisión de Bienes Públicos	0	0	0	0	0	0
Planeación, Seguimiento y Evaluación de Políticas Públicas	0	0	0	0	0	0
Promoción y Fomento	0	0	0	0	0	0
Regulación y Supervisión	0	0	0	0	0	0
Funciones de las Fuerzas Armadas (Únicamente Gobierno Federal)	0	0	0	0	0	0
Específicos	0	0	0	0	0	0
Proyectos de Inversión	0	0	0	0	0	0
Administrativos y de Apoyo	0	0	0	0	0	0
Apoyo al Proceso Presupuestario y para Mejorar la Eficiencia Institucional	0	0	0	0	0	0
Apoyo a la Función Pública y al Mejoramiento de la Gestión	0	0	0	0	0	0
Operaciones Ajenas	0	0	0	0	0	0
Compromisos	0	0	0	0	0	0
Obligaciones de Cumplimiento de Resolución Jurisdiccional	0	0	0	0	0	0
Desastres Naturales	0	0	0	0	0	0
Obligaciones	3,091,137	0	3,091,137	359,162	359,162	2,731,975
Pensiones y Jubilaciones	3,091,137	0	3,091,137	359,162	359,162	2,731,975
Aportaciones a la Seguridad Social	0	0	0	0	0	0
Aportaciones a Fondos de Estabilización	0	0	0	0	0	0
Aportaciones a Fondos de Inversión y Reestructura de Pensiones	0	0	0	0	0	0
Programas de Gasto Federalizado (Gobierno Federal)	0	0	0	0	0	0
Gasto Federalizado	0	0	0	0	0	0
Participaciones a Entidades Federativas y Municipios	0	0	0	0	0	0
Costo Financiero, Deuda o Apoyos a Deudores y Ahorradores de la Banca	0	0	0	0	0	0
Adeudos de Ejercicios Fiscales Anteriores	0	0	0	0	0	0
Total del Gasto	226,091,813	(5,613,691)	220,478,122	41,911,096	41,911,096	178,567,026


 Dr. Luis Fernando Pantoja-Amaro
 Director General


 M. en A.P. Fernando Cruz Muñoz
 Jefe del Dpto. de Recursos Financieros

Bajo protesta de decir verdad declaramos que los Estados Financieros y sus Notas son razonablemente correctos y responsabilidad del emisor



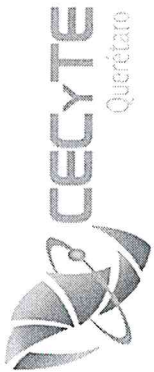
COLEGIO DE ESTUDIOS CIENTÍFICOS Y TECNOLÓGICOS DEL ESTADO DE QUERÉTARO
Ejercicio 2019
Programas y Proyectos de Inversión
Del 1 de enero al 31 de marzo de 2019

Concepto	Egresos					Subejercicio
	Aprobado 1	Ampliaciones/ (Reducciones) 2	Modificado 3 = (1 + 2)	Devengado 4	Pagado 5	
NADA QUE MANIFESTAR						6 = (3 - 4)
Total del Gasto	0	0	0	0	0	0

"Bajo protesta de decir verdad declaramos que los Estados Financieros y sus notas, son razonablemente correctos y son responsabilidad del emisor".

DR. Luis Fernando Pantolija Amaro
Director General

M. en A.P. Fernando Cruz Muñoz
Jefe del Departamento de Recursos
Financieros



Colegio de Estudios Científicos y Tecnológicos del Estado de Querétaro

Ejercicio 2018

INDICADORES DE RESULTADOS

Del 1 de enero al 31 de marzo de 2019

(Pesos)



SECRETARÍA
DE EDUCACIÓN



Dir. de Planeación y Evaluación
Memorandum No. DG/DPE/74/2019.
Asunto: Informes POA 1er. Trim 2019

Santiago de Querétaro, Qro. Miércoles 3 de abril de 2019.

CP. Ma. Roció del Llano Villegas.-

Directora Administrativa CECyTEQ
Presente

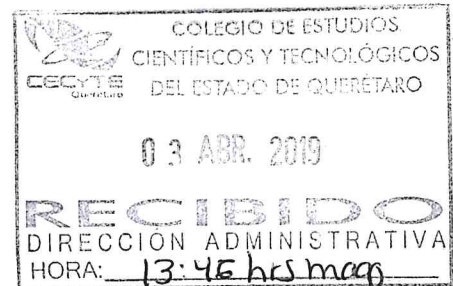
Por medio del presente informo a usted muy respetuosamente, que relativo a la solicitud de Reportes correspondientes al Programa Operativo Anual 2019 primer trimestre, aún no se cuenta con ellos, toda vez que la Dirección de Presupuesto y Gasto Público aun no habilita la captura e impresión de informes en el Sistema SIEGGEQ, lo anterior en apego al calendario de fechas de apertura para generar los mismo en el sistema antes citado, así mismo se le anexa copia del Oficio No. DPA./00123/12019 de fecha 28 de marzo del presente año en el cual estipulan fechas para la captura y emisión de dichos anexos.

Correspondiendo para 1er Trimestre 2019, el día 8 de abril 2019.

Sin otro en particular y reciba de antemano un cordial saludo.

Atentamente


Ing. Ma. Guadalupe Arredondo Velázquez
Directora de Planeación y Evaluación
CECyTEQ



Minutario/consecutivo..

"2019, Año del Caudillo del Sur, Emiliano Zapata"





Santiago de Querétaro, Qro., marzo 28, 2019.
Oficio No. DPA/00123/2019.
No. de Control Interno. ODP A0319-42.

Titulares del Área Administrativa y Responsables de Planeación
(POA- Indicadores) de los Organismos Públicos del
Poder Ejecutivo del Estado de Querétaro.
P R E S E N T E

Se le comunica que, como parte del proceso de monitoreo del modelo de Gestión para Resultados (GpR) y, con el fin de realizar una óptima recopilación de la información sobre los avances de indicadores, mediante el Módulo de Evaluación y Seguimiento de Indicadores (MESI):

Se da a conocer el calendario con las fechas en las cuales estará habilitado para captura el módulo MESI, así como, la fecha límite de entrega del reporte de avance de indicadores con y sin justificación y del reporte de acciones de mejora por programa (digitalizado y firmado), los cuales serán entregados de manera trimestral de acuerdo a lo siguiente:

Periodicidad 2019		Mes	Periodo de captura de avance de indicadores en MESI	Captura de Acciones de Mejora	Carga de reportes firmados	
Anual	1er. Sem	1er trim.	Enero -Marzo	08 al 12 de abril	08 al 12 de abril	15 de abril
		2do trim.	Abril -Junio	01 al 05 de julio	01 al 05 de julio	08 de Julio
	2do. Sem	3er trim.	Julio - Septiembre	01 al 07 de octubre	01 al 07 de octubre	08 de octubre
		4to trim.	Octubre - Diciembre	06 al 10 de enero (2020)	06 al 10 de enero (2020)	13 de enero (2020)

Adicionalmente, para formalizar la entrega de los reportes de avance con y sin justificación deberá ser mediante la herramienta "Tablero de Control" de SIEGGEQ a la Dirección de Presupuesto "A", y el reporte de Acciones de Mejora a la Unidad de Evaluación de Resultados.

En caso de no haber entregado aún, se le solicita a la brevedad la carga de los reportes de MIR y POA 2019 firmados, en la herramienta antes mencionada.

Para la definición de las acciones de mejora, se solicita consultar los "Criterios generales para la definición, programación y seguimiento de mejora de los programas presupuestarios de las Dependencias y Entidades del Poder Ejecutivo" emitidos el 12 de septiembre de 2017, a través del Oficio DPA/00122/2017 expresados por la Unidad de Evaluación de Resultados y la Dirección de Presupuesto "A". Aclarando que la definición de una "acción de mejora" no corresponde a la justificación del incumplimiento.

GOBERNADOR
CALE



Asimismo, se le solicita ratificar al responsable de la calidad de la información que se captura en MESI (nombre completo, correo electrónico, teléfono y número de extensión); dicha ratificación o cambio deberá ser a través de oficio entregado a más tardar el 15 de abril de 2019.

Se reitera; cualquier observación o duda respecto al proceso, podrá ser atendida por los que suscriben, correo dmedina@queretaro.gob.mx, erios@queretaro.gob.mx y mhernandezca@queretaro.gob.mx tel. 2 38 5000 ext. 5561.

Sin otro particular.

ATENTAMENTE

Lic. Elvia Ríos Anaya
Titular de la Unidad de Evaluación de
Resultados
Secretaría de la Contraloría

Lic. David Medina Díaz
Coordinador de Programación
Presupuestal
Secretaría de Planeación y Finanzas

C.c.p Archivo/Minutario
ERA/DMD/mhc



COLEGIO DE ESTUDIOS CIENTIFICOS Y TECNOLOGICOS DEL ESTADO DE QUERETARO

Ejercicio 2019
INDICADORES DE POSTURA FISCAL
 Del 01 de enero al 31 de marzo de 2019
 (Pesos)

Concepto	Estimado	Devengado	Pagado ³
I. Ingresos Presupuestarios (I = 1 + 2)	226,091,813	33,983,461	33,983,461
1. Ingresos del Gobierno de la Entidad Federativa ¹	205,401,607	24,788,250	24,788,250
1. Ingresos del Gobierno de la Entidad Federativa ¹	0	0	0
2. Ingresos del Sector Paraestatal ¹	20,690,206	9,195,211	9,195,211
2. Ingresos del Sector Paraestatal ¹	0	0	0
II. Egresos Presupuestarios (II = 3 + 4)	226,091,813	41,911,096	41,911,096
3. Egresos del Gobierno de la Entidad Federativa ²	226,091,813	41,911,096	41,911,096
III. Balance Presupuestario (Superávit o Déficit) (III = I - II)	0	(7,927,634)	(7,927,634)
Concepto	Estimado	Devengado	Pagado ³
III. Balance Presupuestario (Superávit o Déficit)	0	(7,927,634)	(7,927,634)
IV. Intereses, Comisiones y Gastos de la Deuda	0	0	0
V. Balance Primario (Superávit o Déficit) (V = III - IV)	0	(7,927,634)	(7,927,634)
Concepto	Estimado	Devengado	Pagado ³
A. Financiamiento	0	0	0
B. Amortización de la deuda	0	0	0
C. Endeudamiento ó desendeudamiento (C = A - B)	0	0	0

1. Los Ingresos que se presentan son los ingresos presupuestarios totales sin incluir los ingresos por financiamientos. Los Ingresos del Gobierno de la Entidad Federativa corresponden a los del Poder Ejecutivo, Legislativo Judicial y Autónomos.
 2. Los egresos que se presentan son los egresos presupuestarios totales sin incluir los egresos por amortización. Los egresos del Gobierno de la Entidad Federativa corresponden a los del Poder Ejecutivo, Legislativo, Judicial y Organos Autónomos.
 3. Para Ingresos se reportan los ingresos recaudados; para egresos se reportan los egresos pagados.

Dr. Luis Fernando Pantoja Alhara
 Director General

M. en A.P. Fernando Cruz Muñoz
 Jefe del Dpto. de Recursos Financieros

Bajo protesta de decir verdad declaramos que los Estados Financieros y sus Notas son razonablemente correctos y responsabilidad del emisor