

COLEGIO DE ESTUDIOS CIENTÍFICOS Y TECNOLÓGICOS
DEL ESTADO DE PUEBLA

Dirección General

Oficio: CECyTE.DIR. GRAL.0F/399/19.

ASUNTO: Se remite información referente al artículo 38 del Presupuesto de Egresos de la Federación 2019. Cautlancingo, Pue., 08 de abril de 2019.

SILVIA AGUILAR MARTÍNEZ
COORDINADORA SECTORIAL DE OPERACIÓN TÉCNICA Y FINANCIERA
PRESENTE

Hago propio este medio para enviarle un cordial saludo, con fundamento en los artículos 1, 5 fracción VI, XI, 6 fracción II, III y 12 fracciones I, II, III, VII del Decreto de Creación del Colegio de Estudios Científicos y Tecnológicos del Estado de Puebla y al mismo tiempo con el propósito de dar cumplimiento a lo establecido en el artículo 38 del Presupuesto de Egresos de la Federación 2019, me permito remitir la siguiente información correspondiente al primer trimestre que comprende los meses enero-marzo del año 2019:

- I. Los programas a los que se destinan los recursos y el cumplimiento de las metas correspondientes;
- II. El costo de nómina del personal docente, no docente, administrativo y manual, identificando las distintas categorías y los tabulares de remuneraciones por puesto, responsabilidad laboral y su lugar de ubicación;
- III. Desglose del gasto corriente destinados a su operación;
- IV. Los Estados de Situación Financiera, Analíticos, así como el origen y aplicación de los públicos y federales; y
- V. La información sobre matrícula de inicio y fin de cada ciclo escolar.

Sin más por el momento quedo a sus órdenes y le reitero mi consideración distinguida.



ATENTAMENTE
SUFRAGIO EFECTIVO, NO REELECCIÓN
"LA CIENCIA Y LA TECNOLOGÍA AL SERVICIO DE LA HUMANIDAD"
DIRECTOR GENERAL

SECRETARÍA DE EDUCACIÓN PÚBLICA
COLEGIO DE ESTUDIOS CIENTÍFICOS
Y TECNOLÓGICOS DEL ESTADO
DIRECCIÓN GENERAL
CARLOS IGNACIO MIER BAÑUELOS

C.C.P. Archivo

C.C.P. José Rojas Bojalil. Director de Planeación. Presente

C.C.P. Alberto Alan Joseph Castellanos Roldán. Director Administrativo. Presente



DESTINO DE LOS RECURSOS FEDERALES QUE RECIBEN UNIVERSIDADES E INSTITUCIONES DE EDUCACIÓN MEDIA SUPERIOR Y SUPERIOR

En términos del artículo 38 fracción I, II, III y V del Decreto de Presupuesto de Egresos de la Federación para el Ejercicio Fiscal 2019

Programas y cumplimiento de metas

Cifras acumuladas desde enero al periodo que se reporta

Fracción I

Universidad / Institución	Programa	Gasto Ejercido (Millones de pesos)			Metas alcanzadas al periodo Octubre-Diciembre
		Enero	Enero-Febrero	Enero-Marzo	
Colegio de Estudios Científicos y Tecnológicos del Estado de Puebla	1. DESARROLLO INSTITUCIONAL y GESTIÓN ADMINISTRATIVA	42,057.16	99,082.20	173,186.63	Avance del 100% de meta trimestral de atención y seguimiento a la Bitacora de Atención al Usuario
					Avance del 100% de meta trimestral de cumplimiento en visitas de supervisión
					Avance del 100% de meta trimestral respecto a Planteles con Consejos Técnicos Integrados y operando
					Cumplimiento de porcentaje de Porcentaje de personal de apoyo y asistencia capacitado por el Colegio
					Cumplimiento de porcentaje de cursos ofrecidos al personal apoyo y asistencia.
	2. ATENCION A LA DEMANDA COBERTURA Y CALIDAD	3,710.80	22,196.55	69,811.03	96% de estudiantes del CECyTE Puebla permanecen en educación Media Superior propedéutica y tecnológica
					8.6% de abandono escolar
					Avance de 100% en meta trimestral en porcentaje de actividades extraescolares
					Avance de 46% en atención a estudiantes atendidos en tutorías individuales
					Avance de 100% en meta trimestral en porcentaje de reuniones realizadas con padres de familia
					Avance de 100% en meta trimestral en actividades académicas para el desarrollo de la lectura , habilidades y conocimientos
	3. DESARROLLO ACADÉMICO	1,898.00	2,952.00	16,890.00	Avance de 100% en meta trimestral en porcentaje de docentes que concluyeron satisfactoriamente cursos de formación y actualización acorde al modelo educativo
					Avance de 100% en meta trimestral en porcentaje de docentes actualizados acorde al perfil profesiográfico
					Avance de 100% en meta trimestral en evaluación al desempeño docente
	4. PERTINENCIA DE PLANES Y PROGRAMAS DE ESTUDIO	3,306.86	7,501.01	8,076.01	Avance de 100% en meta trimestral en Porcentaje de aplicación de los planes y programas de estudios vigentes.
					Avance de 100% en meta trimestral de Porcentaje de secuencias didácticas validadas
Avance de 100% en meta trimestral en Porcentaje de secuencias didácticas actualizadas					
					100% de uso de capacidad instalada en Planteles cECyTE y Centros EMSaD

	5. FORTALECIMIENTO EN INFRAESTRUCTURA Y EQUIPAMIENTO		4,879.97	8,904.69	<p>Avance del 100% de meta trimestra en gestiones para atender solicitudes de equipamiento de Planteles CECyTE y Centros EMSaD</p> <p>100% de cumplimiento en detección de necesidades de mantenimiento</p>
	6. VINCULACION Y GESTION CON LOS SECTORES QUE INTEGRAN LA SOCIEDAD	8,218.50	10,162.50	20,282.00	<p>100 % en cumplimiento de visitas guiadas que fomenten en los estudiantes una cultura científica y tecnológica</p> <p>100% en cumplimiento de actividades realizadas que fomenten en la comunidad escolar los valores de responsabilidad social y sentido de pertenencia.</p> <p>95% en cumplimiento de estudiantes realizando servicio social</p> <p>94% en cumplimiento de estudiantes realizando prácticas profesionales</p> <p>100% de cumplimiento en realización de conferencias y talleres que fomenten una cultura científica y emprendedora en las y los estudiantes</p> <p>100% de cumplimiento en número de convenios firmados</p> <p>Cumplimiento del número de proyectos de Ciencia y Tecnología generados por semestre</p>
	7. EVALUACIÓN INSTITUCIONAL				<p>100% de Planteles CECyTE y Centros EMSaD evaluados en el trimestre</p> <p>100% de cumplimiento en el trimestre del Programa Anual de Auditorías a Planteles CECyTE y Centros EMSaD en cuanto a evaluación de sistemas</p> <p>Cumplimiento de porcentaje de personal de apoyo y asistencia a la educación evaluado en su desempeño</p> <p>Cumplimiento de Índice de desempeño del personal de apoyo a la educación</p>
Total		59,191.32	146,774.23	297,150.36	

DESTINO DE LOS RECURSOS FEDERALES QUE RECIBEN UNIVERSIDADES E INSTITUCIONES DE EDUCACIÓN MEDIA SUPERIOR Y SUPERIOR
En términos del artículo 38 fracción I, II, III y V del Decreto de Presupuesto de Egresos de la Federación para el Ejercicio Fiscal 2019
Costo de nómina del personal docente, no docente, administrativo y manual

Universidad / Institución	Estructura de la Plantilla														
	Institucion	Categoría	Plantal	Tipo de personal 1/	Costo unitario bruto (pesos)			Número de plazas	Responsabilidad laboral	Ubicación	Costo total de la plantilla (Pesos)			Acumulado Enero- Diciembre	
					Enero	Febrero	Marzo				Enero	Febrero	Marzo		
COLEGIO DE ESTUDIOS CIENTÍFICOS Y TECNOLÓGICOS DEL ESTADO DE PUEBLA	PROFESOR CECTY I		BUENA VISTA	Docente	\$ 8,428.58	\$ 9,161.50	\$ 9,161.50	1	1	1		\$ 8,428.58	\$ 9,161.50	\$ 9,161.50	\$ 26,751.58
COLEGIO DE ESTUDIOS CIENTÍFICOS Y TECNOLÓGICOS DEL ESTADO DE PUEBLA	PROFESOR CECTY I		BUENA VISTA	Docente	\$ 9,161.50	\$ 9,161.50	\$ 9,161.50	1	1	1		\$ 9,161.50	\$ 9,161.50	\$ 9,161.50	\$ 27,484.50
COLEGIO DE ESTUDIOS CIENTÍFICOS Y TECNOLÓGICOS DEL ESTADO DE PUEBLA	PROFESOR CECTY I		CHIGNAHUAPAN	Docente	\$ 9,894.42	\$ 2,015.53	\$ 4,031.06	1	1	1		\$ 9,894.42	\$ 2,015.53	\$ 4,031.06	\$ 15,941.01
COLEGIO DE ESTUDIOS CIENTÍFICOS Y TECNOLÓGICOS DEL ESTADO DE PUEBLA	PROFESOR CECTY I		CHIGNAHUAPAN	Docente	\$ 4,397.52	\$ 2,748.45	\$ 5,496.90	1	1	1		\$ 4,397.52	\$ 2,748.45	\$ 5,496.90	\$ 12,642.87
COLEGIO DE ESTUDIOS CIENTÍFICOS Y TECNOLÓGICOS DEL ESTADO DE PUEBLA	PROFESOR CECTY I		CHIGNAHUAPAN	Docente	\$ 5,863.36	\$ 12,093.18	\$ 5,496.90	1	1	1		\$ 5,863.36	\$ 12,093.18	\$ 5,496.90	\$ 23,453.44
COLEGIO DE ESTUDIOS CIENTÍFICOS Y TECNOLÓGICOS DEL ESTADO DE PUEBLA	PROFESOR CECTY I		CHIGNAHUAPAN	Docente	\$ 10,993.80	\$ 9,527.96	\$ 12,093.18	1	1	1		\$ 10,993.80	\$ 9,527.96	\$ 12,093.18	\$ 32,614.94
COLEGIO DE ESTUDIOS CIENTÍFICOS Y TECNOLÓGICOS DEL ESTADO DE PUEBLA	PROFESOR CECTY I		CHIGNAHUAPAN	Docente	\$ 10,993.80	\$ 6,596.28	\$ 9,527.96	1	1	1		\$ 10,993.80	\$ 6,596.28	\$ 9,527.96	\$ 27,118.04
COLEGIO DE ESTUDIOS CIENTÍFICOS Y TECNOLÓGICOS DEL ESTADO DE PUEBLA	PROFESOR CECTY I		CHIGNAHUAPAN	Docente	\$ 10,627.34	\$ 12,459.64	\$ 6,596.28	1	1	1		\$ 10,627.34	\$ 12,459.64	\$ 6,596.28	\$ 29,683.26
COLEGIO DE ESTUDIOS CIENTÍFICOS Y TECNOLÓGICOS DEL ESTADO DE PUEBLA	PROFESOR CECTY I		CHIGNAHUAPAN	Docente	\$ 8,428.58	\$ 10,993.80	\$ 12,459.64	1	1	1		\$ 8,428.58	\$ 10,993.80	\$ 12,459.64	\$ 31,882.02
COLEGIO DE ESTUDIOS CIENTÍFICOS Y TECNOLÓGICOS DEL ESTADO DE PUEBLA	PROFESOR CECTY I		CHIGNAHUAPAN	Docente	\$ 10,260.88	\$ 12,093.18	\$ 10,993.80	1	1	1		\$ 10,260.88	\$ 12,093.18	\$ 10,993.80	\$ 33,347.86
COLEGIO DE ESTUDIOS CIENTÍFICOS Y TECNOLÓGICOS DEL ESTADO DE PUEBLA	PROFESOR CECTY I		CHIGNAHUAPAN	Docente	\$ 10,993.80	\$ 11,726.72	\$ 12,093.18	1	1	1		\$ 10,993.80	\$ 11,726.72	\$ 12,093.18	\$ 34,813.70
COLEGIO DE ESTUDIOS CIENTÍFICOS Y TECNOLÓGICOS DEL ESTADO DE PUEBLA	PROFESOR CECTY I		CHIGNAHUAPAN	Docente	\$ 8,978.27	\$ 10,260.88	\$ 11,726.72	1	1	1		\$ 8,978.27	\$ 10,260.88	\$ 11,726.72	\$ 30,965.87
COLEGIO DE ESTUDIOS CIENTÍFICOS Y TECNOLÓGICOS DEL ESTADO DE PUEBLA	PROFESOR CECTY I		CHIGNAHUAPAN	Docente	\$ 8,428.58	\$ 11,726.72	\$ 10,260.88	1	1	1		\$ 8,428.58	\$ 11,726.72	\$ 10,260.88	\$ 30,416.18
COLEGIO DE ESTUDIOS CIENTÍFICOS Y TECNOLÓGICOS DEL ESTADO DE PUEBLA	PROFESOR CECTY I		CHIGNAHUAPAN	Docente	\$ 6,229.82	\$ 11,726.72	\$ 11,726.72	1	1	1		\$ 6,229.82	\$ 11,726.72	\$ 11,726.72	\$ 29,683.26
COLEGIO DE ESTUDIOS CIENTÍFICOS Y TECNOLÓGICOS DEL ESTADO DE PUEBLA	PROFESOR CECTY I		CHIGNAHUAPAN	Docente	\$ 10,993.80	\$ 7,329.20	\$ 11,726.72	1	1	1		\$ 10,993.80	\$ 7,329.20	\$ 11,726.72	\$ 30,049.72
COLEGIO DE ESTUDIOS CIENTÍFICOS Y TECNOLÓGICOS DEL ESTADO DE PUEBLA	PROFESOR CECTY I		CHIGNAHUAPAN	Docente	\$ 3,114.91	\$ 2,015.53	\$ 7,329.20	1	1	1		\$ 3,114.91	\$ 2,015.53	\$ 7,329.20	\$ 12,459.64
COLEGIO DE ESTUDIOS CIENTÍFICOS Y TECNOLÓGICOS DEL ESTADO DE PUEBLA	PROFESOR CECTY I		CHIGNAHUAPAN	Docente	\$ 3,114.91	\$ 6,596.28	\$ 4,031.06	1	1	1		\$ 3,114.91	\$ 6,596.28	\$ 4,031.06	\$ 13,742.25
COLEGIO DE ESTUDIOS CIENTÍFICOS Y TECNOLÓGICOS DEL ESTADO DE PUEBLA	PROFESOR CECTY I		CHIGNAHUAPAN	Docente	\$ -	\$ -	\$ 6,596.28	1	1	1		\$ -	\$ -	\$ 6,596.28	\$ 6,596.28
COLEGIO DE ESTUDIOS CIENTÍFICOS Y TECNOLÓGICOS DEL ESTADO DE PUEBLA	PROFESOR CECTY I		CHIGNAHUAPAN	Docente	\$ -	\$ -	\$ 4,031.06	1	1	1		\$ -	\$ -	\$ 4,031.06	\$ 4,031.06
COLEGIO DE ESTUDIOS CIENTÍFICOS Y TECNOLÓGICOS DEL ESTADO DE PUEBLA	PROFESOR CECTY I		CHIGNAHUAPAN	Docente	\$ -	\$ -	\$ 11,726.72	1	1	1		\$ -	\$ -	\$ 11,726.72	\$ 11,726.72
COLEGIO DE ESTUDIOS CIENTÍFICOS Y TECNOLÓGICOS DEL ESTADO DE PUEBLA	PROFESOR CECTY I		CHULLUA	Docente	\$ 9,527.96	\$ 4,031.06	\$ 7,695.66	1	1	1		\$ 9,527.96	\$ 4,031.06	\$ 7,695.66	\$ 21,254.68
COLEGIO DE ESTUDIOS CIENTÍFICOS Y TECNOLÓGICOS DEL ESTADO DE PUEBLA	PROFESOR CECTY I		CHULLUA	Docente	\$ 9,894.42	\$ 11,726.72	\$ 9,894.42	1	1	1		\$ 9,894.42	\$ 11,726.72	\$ 9,894.42	\$ 31,515.56
COLEGIO DE ESTUDIOS CIENTÍFICOS Y TECNOLÓGICOS DEL ESTADO DE PUEBLA	PROFESOR CECTY I		CHULLUA	Docente	\$ 9,161.50	\$ 3,847.83	\$ 11,360.26	1	1	1		\$ 9,161.50	\$ 3,847.83	\$ 11,360.26	\$ 24,369.59
COLEGIO DE ESTUDIOS CIENTÍFICOS Y TECNOLÓGICOS DEL ESTADO DE PUEBLA	PROFESOR CECTY I		CHULLUA	Docente	\$ 11,360.26	\$ 9,894.42	\$ 9,894.42	1	1	1		\$ 11,360.26	\$ 9,894.42	\$ 9,894.42	\$ 31,149.10
COLEGIO DE ESTUDIOS CIENTÍFICOS Y TECNOLÓGICOS DEL ESTADO DE PUEBLA	PROFESOR CECTY I		CHULLUA	Docente	\$ 10,627.34	\$ 11,360.26	\$ 9,161.50	1	1	1		\$ 10,627.34	\$ 11,360.26	\$ 9,161.50	\$ 31,149.10
COLEGIO DE ESTUDIOS CIENTÍFICOS Y TECNOLÓGICOS DEL ESTADO DE PUEBLA	PROFESOR CECTY I		CHULLUA	Docente	\$ 10,260.88	\$ 10,627.34	\$ 8,062.12	1	1	1		\$ 10,260.88	\$ 10,627.34	\$ 8,062.12	\$ 28,950.34
COLEGIO DE ESTUDIOS CIENTÍFICOS Y TECNOLÓGICOS DEL ESTADO DE PUEBLA	PROFESOR CECTY I		CHULLUA	Docente	\$ 6,596.28	\$ 9,161.50	\$ 8,428.58	1	1	1		\$ 6,596.28	\$ 9,161.50	\$ 8,428.58	\$ 24,186.36
COLEGIO DE ESTUDIOS CIENTÍFICOS Y TECNOLÓGICOS DEL ESTADO DE PUEBLA	PROFESOR CECTY I		CHULLUA	Docente	\$ 9,527.96	\$ 8,062.12	\$ 10,993.80	1	1	1		\$ 9,527.96	\$ 8,062.12	\$ 10,993.80	\$ 28,583.88
COLEGIO DE ESTUDIOS CIENTÍFICOS Y TECNOLÓGICOS DEL ESTADO DE PUEBLA	PROFESOR CECTY I		CHULLUA	Docente	\$ 8,428.58	\$ 8,428.58	\$ 12,093.18	1	1	1		\$ 8,428.58	\$ 8,428.58	\$ 12,093.18	\$ 28,950.34
COLEGIO DE ESTUDIOS CIENTÍFICOS Y TECNOLÓGICOS DEL ESTADO DE PUEBLA	PROFESOR CECTY I		CHULLUA	Docente	\$ 9,527.96	\$ 4,763.98	\$ 9,527.96	1	1	1		\$ 9,527.96	\$ 4,763.98	\$ 9,527.96	\$ 23,819.90
COLEGIO DE ESTUDIOS CIENTÍFICOS Y TECNOLÓGICOS DEL ESTADO DE PUEBLA	PROFESOR CECTY I		CHULLUA	Docente	\$ 8,795.04	\$ 4,214.29	\$ 8,795.04	1	1	1		\$ 8,795.04	\$ 4,214.29	\$ 8,795.04	\$ 21,804.37
COLEGIO DE ESTUDIOS CIENTÍFICOS Y TECNOLÓGICOS DEL ESTADO DE PUEBLA	PROFESOR CECTY I		CHULLUA	Docente	\$ 8,062.12	\$ 10,993.80	\$ 10,627.34	1	1	1		\$ 8,062.12	\$ 10,993.80	\$ 10,627.34	\$ 29,683.26
COLEGIO DE ESTUDIOS CIENTÍFICOS Y TECNOLÓGICOS DEL ESTADO DE PUEBLA	PROFESOR CECTY I		CHULLUA	Docente	\$ 12,459.64	\$ 6,046.59	\$ 12,459.64	1	1	1		\$ 12,459.64	\$ 6,046.59	\$ 12,459.64	\$ 30,965.87
COLEGIO DE ESTUDIOS CIENTÍFICOS Y TECNOLÓGICOS DEL ESTADO DE PUEBLA	PROFESOR CECTY I		CHULLUA	Docente	\$ -	\$ 9,527.96	\$ 12,459.64	1	1	1		\$ -	\$ 9,527.96	\$ 12,459.64	\$ 21,987.60
COLEGIO DE ESTUDIOS CIENTÍFICOS Y TECNOLÓGICOS DEL ESTADO DE PUEBLA	PROFESOR CECTY I		CHULLUA	Docente	\$ -	\$ 4,397.52	\$ -	1	1	1		\$ -	\$ 4,397.52	\$ -	\$ 4,397.52
COLEGIO DE ESTUDIOS CIENTÍFICOS Y TECNOLÓGICOS DEL ESTADO DE PUEBLA	PROFESOR CECTY I		CHULLUA	Docente	\$ -	\$ 10,627.34	\$ -	1	1	1		\$ -	\$ 10,627.34	\$ -	\$ 10,627.34
COLEGIO DE ESTUDIOS CIENTÍFICOS Y TECNOLÓGICOS DEL ESTADO DE PUEBLA	PROFESOR CECTY I		CHULLUA	Docente	\$ -	\$ 12,459.64	\$ -	1	1	1		\$ -	\$ 12,459.64	\$ -	\$ 12,459.64
COLEGIO DE ESTUDIOS CIENTÍFICOS Y TECNOLÓGICOS DEL ESTADO DE PUEBLA	PROFESOR CECTY I		CHULLUA	Docente	\$ -	\$ 6,229.82	\$ -	1	1	1		\$ -	\$ 6,229.82	\$ -	\$ 6,229.82
COLEGIO DE ESTUDIOS CIENTÍFICOS Y TECNOLÓGICOS DEL ESTADO DE PUEBLA	PROFESOR CECTY I		GUADALUPE VICTORIA	Docente	\$ 11,726.72	\$ 12,459.64	\$ 12,459.64	1	1	1		\$ 11,726.72	\$ 12,459.64	\$ 12,459.64	\$ 36,646.00
COLEGIO DE ESTUDIOS CIENTÍFICOS Y TECNOLÓGICOS DEL ESTADO DE PUEBLA	PROFESOR CECTY I		GUADALUPE VICTORIA	Docente	\$ 5,130.44	\$ 4,397.52	\$ 4,397.52	1	1	1		\$ 5,130.44	\$ 4,397.52	\$ 4,397.52	\$ 13,925.48
COLEGIO DE ESTUDIOS CIENTÍFICOS Y TECNOLÓGICOS DEL ESTADO DE PUEBLA	PROFESOR CECTY I		GUADALUPE VICTORIA	Docente	\$ 4,031.06	\$ 3,298.14	\$ 3,298.14	1	1	1		\$ 4,031.06	\$ 3,298.14	\$ 3,298.14	\$ 10,627.34
COLEGIO DE ESTUDIOS CIENTÍFICOS Y TECNOLÓGICOS DEL ESTADO DE PUEBLA	PROFESOR CECTY I		GUADALUPE VICTORIA	Docente	\$ 7,695.66	\$ 8,062.12	\$ 8,062.12	1	1	1		\$ 7,695.66	\$ 8,062.12	\$ 8,062.12	\$ 23,819.90
COLEGIO DE ESTUDIOS CIENTÍFICOS Y TECNOLÓGICOS DEL ESTADO DE PUEBLA	PROFESOR CECTY I		GUADALUPE VICTORIA	Docente	\$ 8,062.12	\$ 5,130.44	\$ 5,130.44	1	1	1		\$ 8,062.12	\$ 5,130.44	\$ 5,130.44	\$ 18,323.00
COLEGIO DE ESTUDIOS CIENTÍFICOS Y TECNOLÓGICOS DEL ESTADO DE PUEBLA	PROFESOR CECTY I		GUADALUPE VICTORIA	Docente	\$ -	\$ 7,695.66	\$ 7,695.66	1	1	1		\$ -	\$ 7,695.66	\$ 7,695.66	\$ 15,391.32
COLEGIO DE ESTUDIOS CIENTÍFICOS Y TECNOLÓGICOS DEL ESTADO DE PUEBLA	PROFESOR CECTY I		HUEJOTZINGO	Docente	\$ 10,260.88	\$ 7,329.20	\$ 7,329.20	1	1	1		\$ 10,260.88	\$ 7,329.20	\$ 7,329.20	\$ 24,919.28
COLEGIO DE ESTUDIOS CIENTÍFICOS Y TECNOLÓGICOS DEL ESTADO DE PUEBLA	PROFESOR CECTY I		HUEJOTZINGO	Docente	\$ 9,527.96	\$ 8,795.04	\$ 8,795.04	1	1	1		\$ 9,527.96	\$ 8,795.04	\$ 8,795.04	\$ 27,118.04
COLEGIO DE ESTUDIOS CIENTÍFICOS Y TECNOLÓGICOS DEL ESTADO DE PUEBLA	PROFESOR CECTY I		HUEJOTZINGO	Docente	\$ 10,627.34	\$ 9,161.50	\$ 9,161.50	1	1	1		\$ 10,627.34	\$ 9,161.50	\$ 9,161.50	\$ 28,950.34
COLEGIO DE ESTUDIOS CIENTÍFICOS Y TECNOLÓGICOS DEL ESTADO DE PUEBLA	PROFESOR CECTY I		HUEJOTZINGO	Docente	\$ 10,993.80	\$ 9,894.42	\$ 9,894.42	1	1	1		\$ 10,993.80	\$ 9,894.42	\$ 9,894.42	\$ 30,782.64
COLEGIO DE ESTUDIOS CIENTÍFICOS Y TECNOLÓGICOS DEL ESTADO DE PUEBLA	PROFESOR CECTY I		HUEJOTZINGO	Docente	\$ 11,360.26	\$ 4,397.52	\$ 8,795.04	1	1	1		\$ 11,360.26	\$ 4,397.52	\$ 8,795.04	\$ 24,552.82
COLEGIO DE ESTUDIOS CIENTÍFICOS Y TECNOLÓGICOS DEL ESTADO DE PUEBLA	PROFESOR CECTY I		HUEJOTZINGO	Docente	\$ 9,527.96	\$ 8,795.04	\$ 8,795.04	1	1	1		\$ 9,527.96	\$ 8,795.04	\$ 8,795.04	\$ 27,118.04
COLEGIO DE ESTUDIOS CIENTÍFICOS Y TECNOLÓGICOS DEL ESTADO DE PUEBLA	PROFESOR CECTY I		HUEJOTZINGO	Docente	\$ 5,130.44	\$ 9,527.96	\$ 9,527.96	1	1	1		\$ 5,130.44	\$ 9,527.96	\$ 9,527.96	\$ 24,186.36
COLEGIO DE ESTUDIOS CIENTÍFICOS Y TECNOLÓGICOS DEL ESTADO DE PUEBLA	PROFESOR CECTY I		HUEJOTZINGO	Docente	\$ 9,894.42	\$ 9,161.50	\$ 9,161.50	1	1	1		\$ 9,894.42	\$ 9,161.50	\$ 9,161.50	\$ 28,217.42
COLEGIO DE ESTUDIOS CIENTÍFICOS Y TECNOLÓGICOS DEL ESTADO DE PUEBLA	PROFESOR CECTY I		HUEJOTZINGO	Docente	\$ 10,993.80	\$ 10,993.80	\$ 10,993.80	1	1	1		\$ 10,993.80	\$ 10,993.80	\$ 10,993.80	\$ 32,981.40
COLEGIO DE ESTUDIOS CIENTÍFICOS Y TECNOLÓGICOS DEL ESTADO DE PUEBLA	PROFESOR CECTY I		HUEJOTZINGO	Docente	\$ 7,329.20	\$ 10,627.34	\$ 10,627.34	1	1	1		\$ 7,329.20	\$ 10,627.34	\$ 10,627.34	\$ 28,583.88
COLEGIO DE ESTUDIOS CIENTÍFICOS Y TECNOLÓGICOS DEL ESTADO DE PUEBLA	PROFESOR CECTY I		HUEJOTZINGO	Docente	\$ 10,993.80	\$ 5,130.44	\$ 5,130.44	1	1	1		\$ 10,993.80	\$ 5,130.44	\$ 5,130.44	\$ 21,254.68
COLEGIO DE ESTUDIOS CIENTÍFICOS Y TECNOLÓGICOS DEL ESTADO DE PUEBLA	PROFESOR CECTY I		HUEJOTZINGO	Docente	\$ 9,894.42	\$ 8,062.12	\$ 8,062.12	1	1	1		\$ 9,894.42	\$ 8,062.12	\$ 8,062.12	\$ 26,018.66
COLEGIO DE ESTUDIOS CIENTÍFICOS Y TECNOLÓGICOS DEL ESTADO DE PUEBLA	PROFESOR CECTY I		HUEJOTZINGO	Docente	\$ 9,161.50	\$ 10,993.80	\$ 10,993.80	1	1	1		\$ 9,161.50	\$ 10,993.80	\$ 10,993.80	\$ 31,149.10
COLEGIO DE ESTUDIOS CIENTÍFICOS Y TECNOLÓGICOS DEL ESTADO DE PUEBLA	PROFESOR CECTY I		HUEJOTZINGO	Docente	\$ 9,894.42	\$ 3,664.60	\$ 6,596.28	1	1	1		\$ 9,894.42	\$ 3,664.60	\$ 6,596.28	\$ 20,153.30
COLEGIO DE ESTUDIOS CIENTÍFICOS Y TECNOLÓGICOS DEL ESTADO DE PUEBLA	PROFESOR CECTY I		HUEJOTZINGO	Docente	\$ 3,298.14	\$ 6,596.28	\$ 10								

DESTINO DE LOS RECURSOS FEDERALES QUE RECIBEN UNIVERSIDADES E INSTITUCIONES DE EDUCACIÓN MEDIA SUPERIOR Y SUPERIOR
 En términos del artículo 38 fracción I, II, III y V del Decreto de Presupuesto de Egresos de la Federación para el Ejercicio Fiscal 2019
 Costo de nómina del personal docente, no docente, administrativo y manual

Universidad / Institución	Categoría	Plantal	Tipo de personal 1./	Estructura de la Plantilla			Número de plazas	Responsabilidad laboral	Ubicación	Costo total de la plantilla (Pesos)			Acumulado Enero- Diciembre
				Costo unitario bruto (pesos)						Enero	Febrero	Marzo	
				Enero	Febrero	Marzo							
COLEGIO DE ESTUDIOS CIENTÍFICOS Y TECNOLÓGICOS DEL ESTADO DE PUEBLA	PROFESOR CECT1	MAGDALENA	Docente	\$ 9,527.96	\$ 9,527.96	\$ 8,428.58	1	1	1	\$ 9,527.96	\$ 9,527.96	\$ 8,428.58	\$ 27,484.50
COLEGIO DE ESTUDIOS CIENTÍFICOS Y TECNOLÓGICOS DEL ESTADO DE PUEBLA	PROFESOR CECT1	MAGDALENA	Docente	\$ 7,329.20	\$ 10,444.11	\$ 9,527.96	1	1	1	\$ 7,329.20	\$ 10,444.11	\$ 9,527.96	\$ 27,301.27
COLEGIO DE ESTUDIOS CIENTÍFICOS Y TECNOLÓGICOS DEL ESTADO DE PUEBLA	PROFESOR CECT1	MAGDALENA	Docente	\$ 8,795.04	\$ 8,611.81	\$ 5,130.44	1	1	1	\$ 8,795.04	\$ 8,611.81	\$ 5,130.44	\$ 22,537.29
COLEGIO DE ESTUDIOS CIENTÍFICOS Y TECNOLÓGICOS DEL ESTADO DE PUEBLA	PROFESOR CECT1	MAGDALENA	Docente	\$ 7,329.20	\$ 7,878.89	\$ 10,627.34	1	1	1	\$ 7,329.20	\$ 7,878.89	\$ 10,627.34	\$ 25,835.43
COLEGIO DE ESTUDIOS CIENTÍFICOS Y TECNOLÓGICOS DEL ESTADO DE PUEBLA	PROFESOR CECT1	MAGDALENA	Docente	\$ -	\$ 9,527.96	\$ 9,894.42	1	1	1	\$ -	\$ 9,527.96	\$ 9,894.42	\$ 19,422.38
COLEGIO DE ESTUDIOS CIENTÍFICOS Y TECNOLÓGICOS DEL ESTADO DE PUEBLA	PROFESOR CECT1	MAGDALENA	Docente	\$ -	\$ 5,130.44	\$ 8,795.04	1	1	1	\$ -	\$ 5,130.44	\$ 8,795.04	\$ 13,925.48
COLEGIO DE ESTUDIOS CIENTÍFICOS Y TECNOLÓGICOS DEL ESTADO DE PUEBLA	PROFESOR CECT1	MAGDALENA	Docente	\$ -	\$ 9,894.42	\$ 11,360.26	1	1	1	\$ -	\$ 9,894.42	\$ 11,360.26	\$ 21,254.68
COLEGIO DE ESTUDIOS CIENTÍFICOS Y TECNOLÓGICOS DEL ESTADO DE PUEBLA	PROFESOR CECT1	MAGDALENA	Docente	\$ -	\$ 9,894.42	\$ -	1	1	1	\$ -	\$ 9,894.42	\$ -	\$ 9,894.42
COLEGIO DE ESTUDIOS CIENTÍFICOS Y TECNOLÓGICOS DEL ESTADO DE PUEBLA	PROFESOR CECT1	MAGDALENA	Docente	\$ -	\$ 2,015.53	\$ -	1	1	1	\$ -	\$ 2,015.53	\$ -	\$ 2,015.53
COLEGIO DE ESTUDIOS CIENTÍFICOS Y TECNOLÓGICOS DEL ESTADO DE PUEBLA	PROFESOR CECT1	MAGDALENA	Docente	\$ -	\$ 3,664.60	\$ -	1	1	1	\$ -	\$ 3,664.60	\$ -	\$ 3,664.60
COLEGIO DE ESTUDIOS CIENTÍFICOS Y TECNOLÓGICOS DEL ESTADO DE PUEBLA	PROFESOR CECT1	MAGDALENA	Docente	\$ -	\$ 8,428.58	\$ -	1	1	1	\$ -	\$ 8,428.58	\$ -	\$ 8,428.58
COLEGIO DE ESTUDIOS CIENTÍFICOS Y TECNOLÓGICOS DEL ESTADO DE PUEBLA	PROFESOR CECT1	MAGDALENA	Docente	\$ -	\$ 10,077.65	\$ -	1	1	1	\$ -	\$ 10,077.65	\$ -	\$ 10,077.65
COLEGIO DE ESTUDIOS CIENTÍFICOS Y TECNOLÓGICOS DEL ESTADO DE PUEBLA	PROFESOR CECT1	MEXICALTOCHINTLA	Docente	\$ 7,695.66	\$ 7,695.66	\$ 7,695.66	1	1	1	\$ 7,695.66	\$ 7,695.66	\$ 7,695.66	\$ 23,086.98
COLEGIO DE ESTUDIOS CIENTÍFICOS Y TECNOLÓGICOS DEL ESTADO DE PUEBLA	PROFESOR CECT1	MEXICALTOCHINTLA	Docente	\$ 7,695.66	\$ 3,664.60	\$ 7,329.20	1	1	1	\$ 7,695.66	\$ 3,664.60	\$ 7,329.20	\$ 18,689.46
COLEGIO DE ESTUDIOS CIENTÍFICOS Y TECNOLÓGICOS DEL ESTADO DE PUEBLA	PROFESOR CECT1	MEXICALTOCHINTLA	Docente	\$ 9,527.96	\$ 7,329.20	\$ 7,329.20	1	1	1	\$ 9,527.96	\$ 7,329.20	\$ 7,329.20	\$ 24,186.36
COLEGIO DE ESTUDIOS CIENTÍFICOS Y TECNOLÓGICOS DEL ESTADO DE PUEBLA	PROFESOR CECT1	MEXICALTOCHINTLA	Docente	\$ 9,527.96	\$ 7,329.20	\$ 7,329.20	1	1	1	\$ 9,527.96	\$ 7,329.20	\$ 7,329.20	\$ 24,186.36
COLEGIO DE ESTUDIOS CIENTÍFICOS Y TECNOLÓGICOS DEL ESTADO DE PUEBLA	PROFESOR CECT1	MEXICALTOCHINTLA	Docente	\$ 9,527.96	\$ 8,062.12	\$ 8,062.12	1	1	1	\$ 9,527.96	\$ 8,062.12	\$ 8,062.12	\$ 25,652.20
COLEGIO DE ESTUDIOS CIENTÍFICOS Y TECNOLÓGICOS DEL ESTADO DE PUEBLA	PROFESOR CECT1	MEXICALTOCHINTLA	Docente	\$ -	\$ 3,664.60	\$ 7,695.66	1	1	1	\$ -	\$ 3,664.60	\$ 7,695.66	\$ 11,360.26
COLEGIO DE ESTUDIOS CIENTÍFICOS Y TECNOLÓGICOS DEL ESTADO DE PUEBLA	PROFESOR CECT1	MEXICALTOCHINTLA	Docente	\$ -	\$ 7,695.66	\$ -	1	1	1	\$ -	\$ 7,695.66	\$ -	\$ 7,695.66
COLEGIO DE ESTUDIOS CIENTÍFICOS Y TECNOLÓGICOS DEL ESTADO DE PUEBLA	PROFESOR CECT1	NARANASTITLA	Docente	\$ 9,894.42	\$ 3,847.83	\$ 7,695.66	1	1	1	\$ 9,894.42	\$ 3,847.83	\$ 7,695.66	\$ 21,437.91
COLEGIO DE ESTUDIOS CIENTÍFICOS Y TECNOLÓGICOS DEL ESTADO DE PUEBLA	PROFESOR CECT1	NARANASTITLA	Docente	\$ 9,161.50	\$ 7,695.66	\$ 7,329.20	1	1	1	\$ 9,161.50	\$ 7,695.66	\$ 7,329.20	\$ 24,186.36
COLEGIO DE ESTUDIOS CIENTÍFICOS Y TECNOLÓGICOS DEL ESTADO DE PUEBLA	PROFESOR CECT1	NARANASTITLA	Docente	\$ 8,795.04	\$ 3,664.60	\$ 7,695.66	1	1	1	\$ 8,795.04	\$ 3,664.60	\$ 7,695.66	\$ 20,155.30
COLEGIO DE ESTUDIOS CIENTÍFICOS Y TECNOLÓGICOS DEL ESTADO DE PUEBLA	PROFESOR CECT1	NARANASTITLA	Docente	\$ 8,795.04	\$ 3,847.83	\$ 7,695.66	1	1	1	\$ 8,795.04	\$ 3,847.83	\$ 7,695.66	\$ 20,338.53
COLEGIO DE ESTUDIOS CIENTÍFICOS Y TECNOLÓGICOS DEL ESTADO DE PUEBLA	PROFESOR CECT1	NARANASTITLA	Docente	\$ -	\$ 7,695.66	\$ 7,695.66	1	1	1	\$ -	\$ 7,695.66	\$ 7,695.66	\$ 15,391.32
COLEGIO DE ESTUDIOS CIENTÍFICOS Y TECNOLÓGICOS DEL ESTADO DE PUEBLA	PROFESOR CECT1	NARANASTITLA	Docente	\$ -	\$ 7,695.66	\$ -	1	1	1	\$ -	\$ 7,695.66	\$ -	\$ 7,695.66
COLEGIO DE ESTUDIOS CIENTÍFICOS Y TECNOLÓGICOS DEL ESTADO DE PUEBLA	PROFESOR CECT1	PAHUA	Docente	\$ 9,527.96	\$ 9,527.96	\$ 9,527.96	1	1	1	\$ 9,527.96	\$ 9,527.96	\$ 9,527.96	\$ 28,583.88
COLEGIO DE ESTUDIOS CIENTÍFICOS Y TECNOLÓGICOS DEL ESTADO DE PUEBLA	PROFESOR CECT1	PAHUA	Docente	\$ 8,428.58	\$ 9,527.96	\$ 9,527.96	1	1	1	\$ 8,428.58	\$ 9,527.96	\$ 9,527.96	\$ 27,484.50
COLEGIO DE ESTUDIOS CIENTÍFICOS Y TECNOLÓGICOS DEL ESTADO DE PUEBLA	PROFESOR CECT1	SANTA ELENA TENEPANGA	Docente	\$ 10,627.34	\$ 10,627.34	\$ 10,627.34	1	1	1	\$ 10,627.34	\$ 10,627.34	\$ 10,627.34	\$ 31,882.07
COLEGIO DE ESTUDIOS CIENTÍFICOS Y TECNOLÓGICOS DEL ESTADO DE PUEBLA	PROFESOR CECT1	SANTA ELENA TENEPANGA	Docente	\$ 10,260.88	\$ 10,260.88	\$ 10,260.88	1	1	1	\$ 10,260.88	\$ 10,260.88	\$ 10,260.88	\$ 30,782.64
COLEGIO DE ESTUDIOS CIENTÍFICOS Y TECNOLÓGICOS DEL ESTADO DE PUEBLA	PROFESOR CECT1	SANTA ELENA TENEPANGA	Docente	\$ 5,496.90	\$ 5,496.90	\$ 5,496.90	1	1	1	\$ 5,496.90	\$ 5,496.90	\$ 5,496.90	\$ 16,490.70
COLEGIO DE ESTUDIOS CIENTÍFICOS Y TECNOLÓGICOS DEL ESTADO DE PUEBLA	PROFESOR CECT1	SANTA ELENA TENEPANGA	Docente	\$ 7,329.20	\$ 8,795.04	\$ 8,795.04	1	1	1	\$ 7,329.20	\$ 8,795.04	\$ 8,795.04	\$ 24,919.28
COLEGIO DE ESTUDIOS CIENTÍFICOS Y TECNOLÓGICOS DEL ESTADO DE PUEBLA	PROFESOR CECT1	TECAMACHALCO	Docente	\$ 9,161.50	\$ 4,580.75	\$ 4,580.75	1	1	1	\$ 9,161.50	\$ 4,580.75	\$ 4,580.75	\$ 18,323.00
COLEGIO DE ESTUDIOS CIENTÍFICOS Y TECNOLÓGICOS DEL ESTADO DE PUEBLA	PROFESOR CECT1	TECAMACHALCO	Docente	\$ 6,596.28	\$ 4,397.52	\$ 4,214.29	1	1	1	\$ 6,596.28	\$ 4,397.52	\$ 4,214.29	\$ 15,208.09
COLEGIO DE ESTUDIOS CIENTÍFICOS Y TECNOLÓGICOS DEL ESTADO DE PUEBLA	PROFESOR CECT1	TECAMACHALCO	Docente	\$ 8,428.58	\$ 4,031.06	\$ 4,763.98	1	1	1	\$ 8,428.58	\$ 4,031.06	\$ 4,763.98	\$ 17,223.62
COLEGIO DE ESTUDIOS CIENTÍFICOS Y TECNOLÓGICOS DEL ESTADO DE PUEBLA	PROFESOR CECT1	TECAMACHALCO	Docente	\$ 7,329.20	\$ 1,649.07	\$ 4,397.52	1	1	1	\$ 7,329.20	\$ 1,649.07	\$ 4,397.52	\$ 13,375.79
COLEGIO DE ESTUDIOS CIENTÍFICOS Y TECNOLÓGICOS DEL ESTADO DE PUEBLA	PROFESOR CECT1	TECAMACHALCO	Docente	\$ 10,627.34	\$ 4,580.75	\$ 8,062.12	1	1	1	\$ 10,627.34	\$ 4,580.75	\$ 8,062.12	\$ 23,270.21
COLEGIO DE ESTUDIOS CIENTÍFICOS Y TECNOLÓGICOS DEL ESTADO DE PUEBLA	PROFESOR CECT1	TECAMACHALCO	Docente	\$ 9,527.96	\$ 12,093.18	\$ 3,298.14	1	1	1	\$ 9,527.96	\$ 12,093.18	\$ 3,298.14	\$ 24,919.28
COLEGIO DE ESTUDIOS CIENTÍFICOS Y TECNOLÓGICOS DEL ESTADO DE PUEBLA	PROFESOR CECT1	TECAMACHALCO	Docente	\$ 9,161.50	\$ 9,161.50	\$ 12,093.18	1	1	1	\$ 9,161.50	\$ 9,161.50	\$ 12,093.18	\$ 30,416.18
COLEGIO DE ESTUDIOS CIENTÍFICOS Y TECNOLÓGICOS DEL ESTADO DE PUEBLA	PROFESOR CECT1	TECAMACHALCO	Docente	\$ 8,795.04	\$ 8,795.04	\$ 9,161.50	1	1	1	\$ 8,795.04	\$ 8,795.04	\$ 9,161.50	\$ 26,751.58
COLEGIO DE ESTUDIOS CIENTÍFICOS Y TECNOLÓGICOS DEL ESTADO DE PUEBLA	PROFESOR CECT1	TECAMACHALCO	Docente	\$ 10,260.88	\$ 10,993.80	\$ 8,795.04	1	1	1	\$ 10,260.88	\$ 10,993.80	\$ 8,795.04	\$ 30,049.72
COLEGIO DE ESTUDIOS CIENTÍFICOS Y TECNOLÓGICOS DEL ESTADO DE PUEBLA	PROFESOR CECT1	TECAMACHALCO	Docente	\$ 9,527.96	\$ 10,993.80	\$ 10,993.80	1	1	1	\$ 9,527.96	\$ 10,993.80	\$ 10,993.80	\$ 31,515.56
COLEGIO DE ESTUDIOS CIENTÍFICOS Y TECNOLÓGICOS DEL ESTADO DE PUEBLA	PROFESOR CECT1	TECAMACHALCO	Docente	\$ 10,260.88	\$ 11,360.26	\$ 10,993.80	1	1	1	\$ 10,260.88	\$ 11,360.26	\$ 10,993.80	\$ 32,614.94
COLEGIO DE ESTUDIOS CIENTÍFICOS Y TECNOLÓGICOS DEL ESTADO DE PUEBLA	PROFESOR CECT1	TECAMACHALCO	Docente	\$ 3,114.91	\$ 11,726.72	\$ 11,360.26	1	1	1	\$ 3,114.91	\$ 11,726.72	\$ 11,360.26	\$ 26,201.89
COLEGIO DE ESTUDIOS CIENTÍFICOS Y TECNOLÓGICOS DEL ESTADO DE PUEBLA	PROFESOR CECT1	TECAMACHALCO	Docente	\$ 9,527.96	\$ 7,512.43	\$ 11,726.72	1	1	1	\$ 9,527.96	\$ 7,512.43	\$ 11,726.72	\$ 28,767.11
COLEGIO DE ESTUDIOS CIENTÍFICOS Y TECNOLÓGICOS DEL ESTADO DE PUEBLA	PROFESOR CECT1	TECAMACHALCO	Docente	\$ 9,527.96	\$ 3,664.60	\$ 7,695.66	1	1	1	\$ 9,527.96	\$ 3,664.60	\$ 7,695.66	\$ 20,888.22
COLEGIO DE ESTUDIOS CIENTÍFICOS Y TECNOLÓGICOS DEL ESTADO DE PUEBLA	PROFESOR CECT1	TECAMACHALCO	Docente	\$ 8,795.04	\$ 10,993.80	\$ 7,329.20	1	1	1	\$ 8,795.04	\$ 10,993.80	\$ 7,329.20	\$ 27,118.04
COLEGIO DE ESTUDIOS CIENTÍFICOS Y TECNOLÓGICOS DEL ESTADO DE PUEBLA	PROFESOR CECT1	TECAMACHALCO	Docente	\$ 9,527.96	\$ 1,649.07	\$ 10,993.80	1	1	1	\$ 9,527.96	\$ 1,649.07	\$ 10,993.80	\$ 22,170.83
COLEGIO DE ESTUDIOS CIENTÍFICOS Y TECNOLÓGICOS DEL ESTADO DE PUEBLA	PROFESOR CECT1	TECAMACHALCO	Docente	\$ 8,795.04	\$ 9,894.42	\$ 10,260.88	1	1	1	\$ 8,795.04	\$ 9,894.42	\$ 10,260.88	\$ 28,950.34
COLEGIO DE ESTUDIOS CIENTÍFICOS Y TECNOLÓGICOS DEL ESTADO DE PUEBLA	PROFESOR CECT1	TECAMACHALCO	Docente	\$ 8,795.04	\$ 10,993.80	\$ 10,993.80	1	1	1	\$ 8,795.04	\$ 10,993.80	\$ 10,993.80	\$ 30,782.64
COLEGIO DE ESTUDIOS CIENTÍFICOS Y TECNOLÓGICOS DEL ESTADO DE PUEBLA	PROFESOR CECT1	TECAMACHALCO	Docente	\$ 11,360.26	\$ 10,993.80	\$ 10,993.80	1	1	1	\$ 11,360.26	\$ 10,993.80	\$ 10,993.80	\$ 33,347.86
COLEGIO DE ESTUDIOS CIENTÍFICOS Y TECNOLÓGICOS DEL ESTADO DE PUEBLA	PROFESOR CECT1	TECAMACHALCO	Docente	\$ 8,795.04	\$ 10,627.34	\$ 10,627.34	1	1	1	\$ 8,795.04	\$ 10,627.34	\$ 10,627.34	\$ 30,049.72
COLEGIO DE ESTUDIOS CIENTÍFICOS Y TECNOLÓGICOS DEL ESTADO DE PUEBLA	PROFESOR CECT1	TECAMACHALCO	Docente	\$ 9,527.96	\$ 11,360.26	\$ 11,360.26	1	1	1	\$ 9,527.96	\$ 11,360.26	\$ 11,360.26	\$ 32,248.48
COLEGIO DE ESTUDIOS CIENTÍFICOS Y TECNOLÓGICOS DEL ESTADO DE PUEBLA	PROFESOR CECT1	TECAMACHALCO	Docente	\$ 10,260.88	\$ 9,894.42	\$ 9,894.42	1	1	1	\$ 10,260.88	\$ 9,894.42	\$ 9,894.42	\$ 30,049.72
COLEGIO DE ESTUDIOS CIENTÍFICOS Y TECNOLÓGICOS DEL ESTADO DE PUEBLA	PROFESOR CECT1	TECAMACHALCO	Docente	\$ 8,062.12	\$ 3,664.60	\$ 10,260.88	1	1	1	\$ 8,062.12	\$ 3,664.60	\$ 10,260.88	\$ 21,987.60
COLEGIO DE ESTUDIOS CIENTÍFICOS Y TECNOLÓGICOS DEL ESTADO DE PUEBLA	PROFESOR CECT1	TECAMACHALCO	Docente	\$ 9,527.96	\$ 10,260.88	\$ 10,993.80	1	1	1	\$ 9,527.96	\$ 10,260.88	\$ 10,993.80	\$ 30,782.64
COLEGIO DE ESTUDIOS CIENTÍFICOS Y TECNOLÓGICOS DEL ESTADO DE PUEBLA	PROFESOR CECT1	TECAMACHALCO	Docente	\$ 8,795.04	\$ 10,993.80	\$ 9,527.96	1	1	1	\$ 8,795.04	\$ 10,993.80	\$ 9,527.96	\$ 29,316.80
COLEGIO DE ESTUDIOS CIENTÍFICOS Y TECNOLÓGICOS DEL ESTADO DE PUEBLA	PROFESOR CECT1	TECAMACHALCO	Docente	\$ 9,527.96	\$ 9,527.96	\$ 10,627.34	1	1	1	\$ 9,527.96	\$ 9,527.96	\$ 10,627.34	\$ 29,683.26
COLEGIO DE ESTUDIOS CIENTÍFICOS Y TECNOLÓGICOS DEL ESTADO DE PUEBLA	PROFESOR CECT1	TECAMACHALCO	Docente	\$ 6,596.28	\$ 10,627.34	\$ 8,062.12	1	1	1	\$ 6,596.28	\$ 10,627.34	\$ 8,062.12	\$ 25,285.74
COLEGIO DE ESTUDIOS CIENTÍFICOS Y TECNOLÓGICOS DEL ESTADO DE PUEBLA	PROFESOR CECT1	TECAMACHALCO	Docente	\$ 6,229.82	\$ 8,062.12	\$ 9,894.42	1	1	1	\$ 6,229.82	\$ 8,062.12	\$ 9,894.42	\$ 24,186.36
COLEGIO DE ESTUDIOS CIENTÍFICOS Y TECNOLÓGICOS DEL ESTADO DE PUEBLA	PROFESOR CECT1	TECAMACHALCO	Docente	\$ 5,130.44	\$ 9,894.42	\$ 5,130.44	1	1	1	\$ 5,130.44	\$ 9,894.42	\$ 5,130.44	\$ 20,155.30
COLEGIO DE ESTUDIOS CIENTÍFICOS Y TECNOLÓGICOS DEL ESTADO DE PUEBLA	PROFESOR CECT1	TECAMACHALCO	Docente	\$ 7,329.20	\$ 5,130.44	\$ 10,993.80	1	1	1	\$ 7,329.20	\$ 5,130.44	\$ 10,993.80	\$ 23,453.44
COLEGIO DE ESTUDIOS CIENTÍFICOS Y TECNOLÓGICOS DEL ESTADO DE PUEBLA	PROFESOR CECT1	TECAMACHALCO	Docente	\$ 8,062.12	\$ 10,993.80	\$ 10,260.88	1	1	1	\$ 8,062.12	\$ 10,993.80	\$ 10,260.88	\$ 29,316.80
COLEGIO DE ESTUDIOS CIENTÍFICOS Y TECNOLÓGICOS DEL ESTADO DE PUEBLA	PROFESOR CECT1	TECAMACHALCO	Docente	\$ 9,161.50	\$ 3,114.91	\$ 9,527.96	1	1	1	\$ 9,161.50	\$ 3,114.91	\$ 9,527.96	\$ 21,804.37
COLEGIO DE ESTUDIOS CIENTÍFICOS Y TECNOLÓGICOS DEL ESTADO DE PUEBLA	PROFESOR CECT1	TECAMACHALCO	Docente	\$ 8,795.04	\$ 10,260.88	\$ 5,863.36	1	1	1	\$ 8,795.04	\$ 10,260.88	\$ 5,863.36	\$ 24,919.28
COLEGIO DE ESTUDIOS CIENTÍFICOS Y TECNOLÓGICOS DEL ESTADO DE PUEBLA	PROFESOR CECT1	TECAMACHALCO	Docente	\$ 10,260.88	\$ 9,527.96	\$ 9,527.96	1	1	1	\$ 10,260.88	\$ 9,527.96	\$ 9,527.96	\$ 29,316.80
COLEGIO DE ESTUDIOS CIENTÍFICOS Y TECNOLÓGICOS DEL ESTADO DE PUEBLA	PROFESOR CECT1	TECAMACHALCO	Docente	\$ 6,596.28	\$ 5,863.36	\$ 9,894.42	1	1	1	\$ 6,596.28	\$ 5,863.36	\$ 9,894.42	\$ 22,354.06
COLEGIO DE ESTUDIOS CIENTÍFICOS Y TECNOLÓGICOS DEL ESTADO DE PUEBLA	PROFESOR CECT1	TECAMACHALCO	Docente	\$ 9,894.42	\$ 9,527.96	\$ 10,627.34	1	1	1	\$ 9,894.42	\$ 9,527.96	\$ 10,627.34	\$ 30,049.72
COLEGIO DE ESTUDIOS CIENTÍFICOS Y TECNOLÓGICOS DEL ESTADO DE PUEBLA	PROFESOR CECT1	TECAMACHALCO	Docente	\$ 7,329.20	\$ 9,894.42	\$ 8,062.12	1	1	1	\$ 7,32			

DESTINO DE LOS RECURSOS FEDERALES QUE RECIBEN UNIVERSIDADES E INSTITUCIONES DE EDUCACIÓN MEDIA SUPERIOR Y SUPERIOR
En términos del artículo 38 fracción I, II, III y V del Decreto de Presupuesto de Egresos de la Federación para el Ejercicio Fiscal 2019
Costo de nómina del personal docente, no docente, administrativo y manual

Universidad / Institución		Estructura de la Plantilla										Responsabilidad laboral				Ubicación				Costo total de la plantilla (Pesos)				Acumulado
Institucion	Categoria	Plantel	Tipo de personal 1./	Costo unitario bruto (pesos)			Número de plazas			Responsabilidad laboral	Ubicación	Costo total de la plantilla (Pesos)			Acumulado Enero- Diciembre									
				Enero	Febrero	Marzo	Enero	Febrero	Marzo			Enero	Febrero	Marzo										
COLEGIO DE ESTUDIOS CIENTÍFICOS Y TECNOLÓGICOS DEL ESTADO DE PUEBLA	PROFESOR CECTY I		TEHUZTINGO	Docente	\$ 10,993.80	\$ 9,894.42	\$ 9,894.42	1	1	1	Impartir clases		\$ 10,993.80	\$ 9,894.42	\$ 9,894.42	\$ 30,782.64								
COLEGIO DE ESTUDIOS CIENTÍFICOS Y TECNOLÓGICOS DEL ESTADO DE PUEBLA	PROFESOR CECTY I		TEHUZTINGO	Docente	\$ 3,114.91	\$ 3,298.14	\$ 6,596.28	1	1	1	Impartir clases		\$ 3,114.91	\$ 3,298.14	\$ 6,596.28	\$ 13,009.33								
COLEGIO DE ESTUDIOS CIENTÍFICOS Y TECNOLÓGICOS DEL ESTADO DE PUEBLA	PROFESOR CECTY I		TEHUZTINGO	Docente	\$ 6,229.82	\$ 2,748.45	\$ 5,496.90	1	1	1	Impartir clases		\$ 6,229.82	\$ 2,748.45	\$ 5,496.90	\$ 14,475.17								
COLEGIO DE ESTUDIOS CIENTÍFICOS Y TECNOLÓGICOS DEL ESTADO DE PUEBLA	PROFESOR CECTY I		TEHUZTINGO	Docente	\$ 6,962.74	\$ 2,748.45	\$ 5,496.90	1	1	1	Impartir clases		\$ 6,962.74	\$ 2,748.45	\$ 5,496.90	\$ 15,208.09								
COLEGIO DE ESTUDIOS CIENTÍFICOS Y TECNOLÓGICOS DEL ESTADO DE PUEBLA	PROFESOR CECTY I		TEHUZTINGO	Docente	\$ 6,596.28	\$ 4,397.52	\$ 8,795.04	1	1	1	Impartir clases		\$ 6,596.28	\$ 4,397.52	\$ 8,795.04	\$ 19,788.84								
COLEGIO DE ESTUDIOS CIENTÍFICOS Y TECNOLÓGICOS DEL ESTADO DE PUEBLA	PROFESOR CECTY I		TEHUZTINGO	Docente	\$ -	\$ 5,496.90	\$ 5,496.90	1	1	1	Impartir clases		\$ -	\$ 5,496.90	\$ 5,496.90	\$ 10,993.80								
COLEGIO DE ESTUDIOS CIENTÍFICOS Y TECNOLÓGICOS DEL ESTADO DE PUEBLA	PROFESOR CECTY I		TEHUZTINGO	Docente	\$ -	\$ 4,397.52	\$ 7,329.20	1	1	1	Impartir clases		\$ -	\$ 4,397.52	\$ 7,329.20	\$ 11,726.72								
COLEGIO DE ESTUDIOS CIENTÍFICOS Y TECNOLÓGICOS DEL ESTADO DE PUEBLA	PROFESOR CECTY I		TEHUZTINGO	Docente	\$ -	\$ 1,649.07	\$ -	1	1	1	Impartir clases		\$ -	\$ 1,649.07	\$ -	\$ 1,649.07								
COLEGIO DE ESTUDIOS CIENTÍFICOS Y TECNOLÓGICOS DEL ESTADO DE PUEBLA	PROFESOR CECTY I		TEHUZTINGO	Docente	\$ -	\$ 3,664.60	\$ -	1	1	1	Impartir clases		\$ -	\$ 3,664.60	\$ -	\$ 3,664.60								
COLEGIO DE ESTUDIOS CIENTÍFICOS Y TECNOLÓGICOS DEL ESTADO DE PUEBLA	PROFESOR CECTY I		TEHUZTINGO	Docente	\$ -	\$ 3,664.60	\$ -	1	1	1	Impartir clases		\$ -	\$ 3,664.60	\$ -	\$ 3,664.60								
COLEGIO DE ESTUDIOS CIENTÍFICOS Y TECNOLÓGICOS DEL ESTADO DE PUEBLA	PROFESOR CECTY I		TEHUZTINGO	Docente	\$ -	\$ 3,664.60	\$ -	1	1	1	Impartir clases		\$ -	\$ 3,664.60	\$ -	\$ 3,664.60								
COLEGIO DE ESTUDIOS CIENTÍFICOS Y TECNOLÓGICOS DEL ESTADO DE PUEBLA	PROFESOR CECTY I		TEHUZTINGO	Docente	\$ -	\$ 2,748.45	\$ -	1	1	1	Impartir clases		\$ -	\$ 2,748.45	\$ -	\$ 2,748.45								
COLEGIO DE ESTUDIOS CIENTÍFICOS Y TECNOLÓGICOS DEL ESTADO DE PUEBLA	PROFESOR CECTY I		TLAHLANTONGO	Docente	\$ 8,428.58	\$ 9,527.96	\$ 9,527.96	1	1	1	Impartir clases		\$ 8,428.58	\$ 9,527.96	\$ 9,527.96	\$ 27,484.50								
COLEGIO DE ESTUDIOS CIENTÍFICOS Y TECNOLÓGICOS DEL ESTADO DE PUEBLA	PROFESOR CECTY I		TLAHLANTONGO	Docente	\$ 7,695.66	\$ 8,062.12	\$ 8,062.12	1	1	1	Impartir clases		\$ 7,695.66	\$ 8,062.12	\$ 8,062.12	\$ 23,819.90								
COLEGIO DE ESTUDIOS CIENTÍFICOS Y TECNOLÓGICOS DEL ESTADO DE PUEBLA	PROFESOR CECTY I		VENUSTIANO CARRANZA	Docente	\$ 5,863.36	\$ 5,496.90	\$ 5,496.90	1	1	1	Impartir clases		\$ 5,863.36	\$ 5,496.90	\$ 5,496.90	\$ 16,857.16								
COLEGIO DE ESTUDIOS CIENTÍFICOS Y TECNOLÓGICOS DEL ESTADO DE PUEBLA	PROFESOR CECTY I		VENUSTIANO CARRANZA	Docente	\$ 10,993.80	\$ 11,360.26	\$ 11,360.26	1	1	1	Impartir clases		\$ 10,993.80	\$ 11,360.26	\$ 11,360.26	\$ 33,714.32								
COLEGIO DE ESTUDIOS CIENTÍFICOS Y TECNOLÓGICOS DEL ESTADO DE PUEBLA	PROFESOR CECTY I		VENUSTIANO CARRANZA	Docente	\$ 7,695.66	\$ 9,161.50	\$ 9,161.50	1	1	1	Impartir clases		\$ 7,695.66	\$ 9,161.50	\$ 9,161.50	\$ 26,018.66								
COLEGIO DE ESTUDIOS CIENTÍFICOS Y TECNOLÓGICOS DEL ESTADO DE PUEBLA	PROFESOR CECTY I		VENUSTIANO CARRANZA	Docente	\$ 5,496.90	\$ 8,062.12	\$ 8,062.12	1	1	1	Impartir clases		\$ 5,496.90	\$ 8,062.12	\$ 8,062.12	\$ 21,623.14								
COLEGIO DE ESTUDIOS CIENTÍFICOS Y TECNOLÓGICOS DEL ESTADO DE PUEBLA	PROFESOR CECTY I		VENUSTIANO CARRANZA	Docente	\$ 5,496.90	\$ 2,748.45	\$ 10,993.80	1	1	1	Impartir clases		\$ 5,496.90	\$ 2,748.45	\$ 10,993.80	\$ 19,239.15								
COLEGIO DE ESTUDIOS CIENTÍFICOS Y TECNOLÓGICOS DEL ESTADO DE PUEBLA	PROFESOR CECTY I		VENUSTIANO CARRANZA	Docente	\$ 7,695.66	\$ 10,993.80	\$ 10,993.80	1	1	1	Impartir clases		\$ 7,695.66	\$ 10,993.80	\$ 10,993.80	\$ 29,683.26								
COLEGIO DE ESTUDIOS CIENTÍFICOS Y TECNOLÓGICOS DEL ESTADO DE PUEBLA	PROFESOR CECTY I		VENUSTIANO CARRANZA	Docente	\$ 5,863.36	\$ 10,993.80	\$ 6,596.28	1	1	1	Impartir clases		\$ 5,863.36	\$ 10,993.80	\$ 6,596.28	\$ 23,453.44								
COLEGIO DE ESTUDIOS CIENTÍFICOS Y TECNOLÓGICOS DEL ESTADO DE PUEBLA	PROFESOR CECTY I		VENUSTIANO CARRANZA	Docente	\$ 6,596.28	\$ 6,596.28	\$ 10,627.34	1	1	1	Impartir clases		\$ 6,596.28	\$ 6,596.28	\$ 10,627.34	\$ 23,819.90								
COLEGIO DE ESTUDIOS CIENTÍFICOS Y TECNOLÓGICOS DEL ESTADO DE PUEBLA	PROFESOR CECTY I		VENUSTIANO CARRANZA	Docente	\$ 8,062.12	\$ 10,627.34	\$ -	1	1	1	Impartir clases		\$ 8,062.12	\$ 10,627.34	\$ -	\$ 18,689.46								
COLEGIO DE ESTUDIOS CIENTÍFICOS Y TECNOLÓGICOS DEL ESTADO DE PUEBLA	PROFESOR CECTY I		XICOTPEC DE JUÁREZ	Docente	\$ 4,397.52	\$ 2,198.76	\$ 6,596.28	1	1	1	Impartir clases		\$ 4,397.52	\$ 2,198.76	\$ 6,596.28	\$ 13,192.56								
COLEGIO DE ESTUDIOS CIENTÍFICOS Y TECNOLÓGICOS DEL ESTADO DE PUEBLA	PROFESOR CECTY I		XICOTPEC DE JUÁREZ	Docente	\$ 7,695.66	\$ 3,710.41	\$ 6,229.82	1	1	1	Impartir clases		\$ 7,695.66	\$ 3,710.41	\$ 6,229.82	\$ 17,635.89								
COLEGIO DE ESTUDIOS CIENTÍFICOS Y TECNOLÓGICOS DEL ESTADO DE PUEBLA	PROFESOR CECTY I		XICOTPEC DE JUÁREZ	Docente	\$ 10,260.88	\$ 6,229.82	\$ 9,527.96	1	1	1	Impartir clases		\$ 10,260.88	\$ 6,229.82	\$ 9,527.96	\$ 26,018.66								
COLEGIO DE ESTUDIOS CIENTÍFICOS Y TECNOLÓGICOS DEL ESTADO DE PUEBLA	PROFESOR CECTY I		XICOTPEC DE JUÁREZ	Docente	\$ 6,962.74	\$ 9,527.96	\$ 9,161.50	1	1	1	Impartir clases		\$ 6,962.74	\$ 9,527.96	\$ 9,161.50	\$ 25,652.20								
COLEGIO DE ESTUDIOS CIENTÍFICOS Y TECNOLÓGICOS DEL ESTADO DE PUEBLA	PROFESOR CECTY I		XICOTPEC DE JUÁREZ	Docente	\$ 10,627.34	\$ 9,161.50	\$ 10,627.34	1	1	1	Impartir clases		\$ 10,627.34	\$ 9,161.50	\$ 10,627.34	\$ 30,416.32								
COLEGIO DE ESTUDIOS CIENTÍFICOS Y TECNOLÓGICOS DEL ESTADO DE PUEBLA	PROFESOR CECTY I		XICOTPEC DE JUÁREZ	Docente	\$ 10,627.34	\$ 10,627.34	\$ 8,428.58	1	1	1	Impartir clases		\$ 10,627.34	\$ 10,627.34	\$ 8,428.58	\$ 29,683.26								
COLEGIO DE ESTUDIOS CIENTÍFICOS Y TECNOLÓGICOS DEL ESTADO DE PUEBLA	PROFESOR CECTY I		XICOTPEC DE JUÁREZ	Docente	\$ 10,627.34	\$ 8,428.58	\$ 10,627.34	1	1	1	Impartir clases		\$ 10,627.34	\$ 8,428.58	\$ 10,627.34	\$ 29,683.26								
COLEGIO DE ESTUDIOS CIENTÍFICOS Y TECNOLÓGICOS DEL ESTADO DE PUEBLA	PROFESOR CECTY I		XICOTPEC DE JUÁREZ	Docente	\$ 5,496.90	\$ 10,627.34	\$ 10,627.34	1	1	1	Impartir clases		\$ 5,496.90	\$ 10,627.34	\$ 10,627.34	\$ 26,751.58								
COLEGIO DE ESTUDIOS CIENTÍFICOS Y TECNOLÓGICOS DEL ESTADO DE PUEBLA	PROFESOR CECTY I		XICOTPEC DE JUÁREZ	Docente	\$ 9,894.42	\$ 10,627.34	\$ 10,627.34	1	1	1	Impartir clases		\$ 9,894.42	\$ 10,627.34	\$ 10,627.34	\$ 31,149.10								
COLEGIO DE ESTUDIOS CIENTÍFICOS Y TECNOLÓGICOS DEL ESTADO DE PUEBLA	PROFESOR CECTY I		XICOTPEC DE JUÁREZ	Docente	\$ 5,496.90	\$ 10,627.34	\$ 8,795.04	1	1	1	Impartir clases		\$ 5,496.90	\$ 10,627.34	\$ 8,795.04	\$ 24,919.28								
COLEGIO DE ESTUDIOS CIENTÍFICOS Y TECNOLÓGICOS DEL ESTADO DE PUEBLA	PROFESOR CECTY I		XICOTPEC DE JUÁREZ	Docente	\$ 8,062.12	\$ 8,795.04	\$ 8,062.12	1	1	1	Impartir clases		\$ 8,062.12	\$ 8,795.04	\$ 8,062.12	\$ 24,919.28								
COLEGIO DE ESTUDIOS CIENTÍFICOS Y TECNOLÓGICOS DEL ESTADO DE PUEBLA	PROFESOR CECTY I		XICOTPEC DE JUÁREZ	Docente	\$ 5,496.90	\$ 8,062.12	\$ 7,329.20	1	1	1	Impartir clases		\$ 5,496.90	\$ 8,062.12	\$ 7,329.20	\$ 20,888.22								
COLEGIO DE ESTUDIOS CIENTÍFICOS Y TECNOLÓGICOS DEL ESTADO DE PUEBLA	PROFESOR CECTY I		XICOTPEC DE JUÁREZ	Docente	\$ 6,596.28	\$ 7,329.20	\$ 8,795.04	1	1	1	Impartir clases		\$ 6,596.28	\$ 7,329.20	\$ 8,795.04	\$ 22,720.52								
COLEGIO DE ESTUDIOS CIENTÍFICOS Y TECNOLÓGICOS DEL ESTADO DE PUEBLA	PROFESOR CECTY I		XICOTPEC DE JUÁREZ	Docente	\$ -	\$ 8,795.04	\$ -	1	1	1	Impartir clases		\$ -	\$ 8,795.04	\$ -	\$ 8,795.04								
COLEGIO DE ESTUDIOS CIENTÍFICOS Y TECNOLÓGICOS DEL ESTADO DE PUEBLA	PROFESOR CECTY I		XICOTPEC DE JUÁREZ	Docente	\$ -	\$ 3,298.14	\$ -	1	1	1	Impartir clases		\$ -	\$ 3,298.14	\$ -	\$ 3,298.14								
																	\$ 21,336,904.60							

DESTINO DE LOS RECURSOS FEDERALES QUE RECIBEN UNIVERSIDADES E INSTITUCIONES DE EDUCACIÓN MEDIA SUPERIOR Y SUPERIOR
En términos del artículo 38 fracción I, II, III y V del Decreto de Presupuesto de Egresos de la Federación para el Ejercicio Fiscal 2019
Desglose del gasto corriente destinado a operación
Cifras acumuladas desde enero al periodo que se reporta

Fracción III

Colegio de Estudios Científicos y Tecnológicos del Estado de Puebla	Gasto Corriente de Operación (Pesos)											
	Materiales y Suministros			Servicios Generales			Otros			Total		
	Enero	Enero-Febrero	Enero-Marzo	Enero	Enero-Febrero	Enero-Marzo	Enero	Enero-Febrero	Enero-Marzo	Enero	Enero-Febrero	Enero-Marzo
Colegio de Estudios Científicos y Tecnológicos del Estado de Puebla	25,946.14	49,256.50	85,554.21	33,245.18	97,517.73	211,596.15				59,191.32	146,774.23	297,150.36



Usr: supervisor
Rep: rptEstadoSituacionFinanciera

Colegio de Estudios Científicos y Tecnológicos de Puebla
ESTADO DE PUEBLA
Estado de Situación Financiera
Al 31/ene/2019

Fecha y 14/feb/2019
hora de Impresión 02:40 p.m.

ACTIVO	<u>2019</u>	<u>2018</u>	PASIVO	<u>2019</u>	<u>2018</u>
<u>ACTIVO CIRCULANTE</u>	<u>\$31,350,786.10</u>	<u>\$42,042,385.02</u>	<u>PASIVO CIRCULANTE</u>	<u>\$7,657,429.68</u>	<u>\$7,677,152.08</u>
EFECTIVO Y EQUIVALENTES	\$21,781,654.34	\$32,473,653.46	CUENTAS POR PAGAR A CORTO PLAZO	\$7,544,763.71	\$7,557,160.63
DERECHOS A RECIBIR EFECTIVO O EQUIVALENTES	\$9,569,131.76	\$9,568,731.56	PROVISIONES A CORTO PLAZO	\$112,665.97	\$119,991.45
Total de Activos Circulantes	\$31,350,786.10	\$42,042,385.02	Total de Pasivos Circulantes	\$7,657,429.68	\$7,677,152.08
<u>ACTIVO NO CIRCULANTE</u>	<u>\$139,129,931.89</u>	<u>\$139,129,931.89</u>	<u>PASIVO NO CIRCULANTE</u>	<u>\$6,680,650.89</u>	<u>\$6,680,650.89</u>
BIENES INMUEBLES, INFRAESTRUCTURA Y CONSTRUC	\$71,135,214.79	\$71,135,214.79	PROVISIONES A LARGO PLAZO	\$6,680,650.89	\$6,680,650.89
BIENES MUEBLES	\$78,676,747.77	\$78,676,747.77	Total de Pasivos No Circulantes	\$6,680,650.89	\$6,680,650.89
ACTIVOS INTANGIBLES	\$172,456.68	\$172,456.68	Total de Pasivos	\$14,338,080.57	\$14,357,802.97
DEPRECIACIÓN, DETERIORO Y AMORTIZACIÓN ACUMU	-\$10,854,487.35	-\$10,854,487.35	HACIENDA PÚBLICA/ PATRIMONIO		
Total de Activos No Circulantes	\$139,129,931.89	\$139,129,931.89	<u>HACIENDA PÚBLICA/PATRIMONIO CONTRIBUIDO</u>	<u>\$139,802,527.40</u>	<u>\$139,802,527.40</u>
Total de Activos	<u>\$170,480,717.99</u>	<u>\$181,172,316.91</u>	APORTACIONES	\$139,802,527.40	\$139,802,527.40
			<u>HACIENDA PÚBLICA /PATRIMONIO GENERADO</u>	<u>\$16,340,110.02</u>	<u>\$27,011,986.54</u>
			RESULTADOS DEL EJERCICIO (AHORRO/ DESAHORRO)	-\$5,605,393.97	-\$6,611,552.60
			RESULTADOS DE EJERCICIOS ANTERIORES	\$21,945,503.99	\$33,623,539.14
			<u>EXCESO O INSUFICIENCIA EN LA ACTUALIZACIÓN DE LA H/</u>	<u>\$0.00</u>	<u>\$0.00</u>
			Total Hacienda Pública/Patrimonio	\$156,142,637.42	\$166,814,513.94
			Total de Pasivo y Hacienda Pública/Patrimonio	\$170,480,717.99	\$181,172,316.91



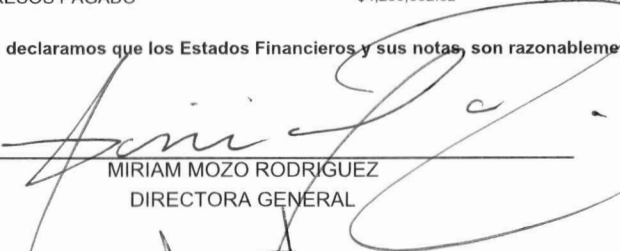
Usr: supervisor
Rep: rptEstadoSituacionFinanciera

Colegio de Estudios Científicos y Tecnológicos de Puebla
ESTADO DE PUEBLA
Estado de Situación Financiera
Al 31/ene/2019

Fecha y 14/feb/2019
hora de Impresión 02:40 p.m.

	<u>2019</u>	<u>2018</u>
CUENTAS DE ORDEN PRESUPUESTARIAS		
<u>LEY DE INGRESOS</u>		<u>\$0.00</u>
LEY DE INGRESOS ESTIMADA	\$188,972,492.00	\$166,458,767.00
LEY DE INGRESOS POR EJECUTAR	\$185,499,180.59	\$2,405,787.76
MODIFICACIONES A LA LEY DE INGRESOS ESTIMADA	\$1,590,077.40	\$12,664,706.85
LEY DE INGRESOS DEVENGADA	\$5,063,388.81	\$176,717,686.09
LEY DE INGRESOS RECAUDADA	\$5,063,388.81	\$175,549,166.43
<u>PRESUPUESTO DE EGRESOS</u>		<u>\$0.00</u>
PRESUPUESTO DE EGRESOS APROBADO	\$188,972,492.00	\$166,458,767.00
PRESUPUESTO DE EGRESOS POR EJERCER	\$179,893,786.62	\$11,320,476.03
MODIFICACIONES AL PRESUPUESTO DE EGRESOS APF	\$1,590,077.40	\$27,638,751.73
PRESUPUESTO DE EGRESOS COMPROMETIDO	\$10,668,782.78	\$182,777,042.70
PRESUPUESTO DE EGRESOS DEVENGADO	\$10,668,782.78	\$182,777,042.70
PRESUPUESTO DE EGRESOS EJERCIDO	\$4,280,682.82	\$180,260,581.78
PRESUPUESTO DE EGRESOS PAGADO	\$4,280,682.82	\$180,260,581.78


"Bajo protesta de decir verdad declaramos que los Estados Financieros y sus notas, son razonablemente correctos y son responsabilidad del emisor"



MIRIAM MOZO RODRIGUEZ
DIRECTORA GENERAL



ANAMELI GARCIA MACIAS
SUBDIRECTORA ADMINISTRATIVA



ALBERTO ALAN JOSEPH CASTELLANOS ROLDAN
DIRECTOR ADMINISTRATIVO



Colegio de Estudios Científicos y Tecnológicos de Puebla
ESTADO DE PUEBLA
Estado de Origen y Aplicación de Recursos
Del 01/feb/2019 al 28/feb/2019

Usr: supervisor
Rep: rptEstadoOrigenAplicacion

Fecha y hora de Impresión | 12/mar/2019 04:35 p.m.

ORIGEN DE LOS RECURSOS

EXISTENCIA EN EFECTIVO Y EQUIVALENTES AL PRODUCTOS	\$21,781,654.34
INGRESOS POR VENTA DE BIENES Y PRESTACIÓN DE SERVICIOS	\$65,743.05
TRANSFERENCIAS, ASIGNACIONES, SUBSIDIOS Y SUBVENCIONES	\$78,850.22
Disminuciones del Activo	\$16,522,663.40
Incrementos del Pasivo	\$17,040,246.22
TOTAL ORIGEN	\$68,595,341.76

APLICACIÓN DE LOS RECURSOS

SERVICIOS PERSONALES	\$10,416,476.07
MATERIALES Y SUMINISTROS	\$39,809.22
SERVICIOS GENERALES	\$302,945.84
Incrementos del Activo	\$17,039,846.02
Disminuciones del Pasivo	\$17,628,351.91
EXISTENCIA EN EFECTIVO Y EQUIVALENTES AL	\$23,167,912.70
TOTAL APLICACIÓN	\$68,595,341.76

CARLOS IGNACIO MIER BANUELOS
DIRECTOR GENERAL

ALBERTO ALAN JOSEPH CASTELLANOS ROLDAN
DIRECTOR ADMINISTRATIVO

ANAMELI GARCIA MACIAS
SUBDIRECTORA ADMINISTRATIVA



Colegio de Estudios Científicos y Tecnológicos de Puebla
ESTADO DE PUEBLA
Estado de Situación Financiera
Al 28/feb/2019

Usr: supervisor
 Rep: rptEstadoSituacionFinanciera

Fecha y | 12/mar/2019
 hora de Impresión | 12:25 p.m.

ACTIVO	2019	2018	PASIVO	2019	2018
ACTIVO CIRCULANTE	<u>\$32,736,644.26</u>	<u>\$42,042,385.02</u>	PASIVO CIRCULANTE	<u>\$3,135,262.30</u>	<u>\$7,677,152.08</u>
EFFECTIVO Y EQUIVALENTES	\$23,167,912.70	\$32,473,653.46	CUENTAS POR PAGAR A CORTO PLAZO	\$3,022,596.33	\$7,557,160.63
DERECHOS A RECIBIR EFECTIVO O EQUIVALENTES	\$9,568,731.56	\$9,568,731.56	PROVISIONES A CORTO PLAZO	\$112,665.97	\$119,991.45
Total de Activos Circulantes	<u>\$32,736,644.26</u>	<u>\$42,042,385.02</u>	Total de Pasivos Circulantes	<u>\$3,135,262.30</u>	<u>\$7,677,152.08</u>
ACTIVO NO CIRCULANTE	<u>\$139,129,931.89</u>	<u>\$139,129,931.89</u>	PASIVO NO CIRCULANTE	<u>\$6,680,650.89</u>	<u>\$6,680,650.89</u>
BIENES INMUEBLES, INFRAESTRUCTURA Y CONSTRUCCIONES	\$71,135,214.79	\$71,135,214.79	PROVISIONES A LARGO PLAZO	\$6,680,650.89	\$6,680,650.89
BIENES MUEBLES	\$78,676,747.77	\$78,676,747.77	Total de Pasivos No Circulantes	<u>\$6,680,650.89</u>	<u>\$6,680,650.89</u>
ACTIVOS INTANGIBLES	\$172,456.68	\$172,456.68	Total de Pasivos	<u>\$9,815,913.19</u>	<u>\$14,357,802.97</u>
DEPRECIACIÓN, DETERIORO Y AMORTIZACIÓN ACUMULADA	-\$10,854,487.35	-\$10,854,487.35	HACIENDA PÚBLICA/ PATRIMONIO		
Total de Activos No Circulantes	<u>\$139,129,931.89</u>	<u>\$139,129,931.89</u>	HACIENDA PÚBLICA/PATRIMONIO CONTRIBUIDO	<u>\$139,802,527.40</u>	<u>\$139,802,527.40</u>
Total de Activos	<u>\$171,866,576.15</u>	<u>\$181,172,316.91</u>	APORTACIONES	\$139,802,527.40	\$139,802,527.40
			HACIENDA PÚBLICA /PATRIMONIO GENERADO	<u>\$22,248,135.56</u>	<u>\$27,011,986.54</u>
			RESULTADOS DEL EJERCICIO (AHORRO/ DESAHORRO)	\$302,631.57	-\$6,611,552.60
			RESULTADOS DE EJERCICIOS ANTERIORES	\$21,945,503.99	\$33,623,539.14
			EXCESO O INSUFICIENCIA EN LA ACTUALIZACIÓN DE LA HACIENDA PÚBLICA	<u>\$0.00</u>	<u>\$0.00</u>
			Total Hacienda Pública/Patrimonio	<u>\$162,050,662.96</u>	<u>\$166,814,513.94</u>
			Total de Pasivo y Hacienda Pública/Patrimonio	<u>\$171,866,576.15</u>	<u>\$181,172,316.91</u>




Usr: supervisor
Rep: rptEstadoSituacionFinanciera

Colegio de Estudios Científicos y Tecnológicos de Puebla
ESTADO DE PUEBLA
Estado de Situación Financiera
Al 28/feb/2019


Fecha y hora de Impresión | 12/mar/2019
12:25 p.m.

	<u>2019</u>	<u>2018</u>
CUENTAS DE ORDEN PRESUPUESTARIAS		
<u>LEY DE INGRESOS</u>		<u>\$0.00</u>
LEY DE INGRESOS ESTIMADA	\$188,972,492.00	\$166,458,767.00
LEY DE INGRESOS POR EJECUTAR	\$168,831,923.92	\$2,405,787.76
MODIFICACIONES A LA LEY DE INGRESOS ESTIMADA	\$1,590,077.40	\$12,664,706.85
LEY DE INGRESOS DEVENGADA	\$21,730,645.48	\$176,717,686.09
LEY DE INGRESOS RECAUDADA	\$21,730,645.48	\$175,549,166.43
<u>PRESUPUESTO DE EGRESOS</u>		<u>\$0.00</u>
PRESUPUESTO DE EGRESOS APROBADO	\$188,972,492.00	\$166,458,767.00
PRESUPUESTO DE EGRESOS POR EJERCER	\$169,134,555.49	\$11,320,476.03
MODIFICACIONES AL PRESUPUESTO DE EGRESOS APF	\$1,590,077.40	\$27,638,751.73
PRESUPUESTO DE EGRESOS COMPROMETIDO	\$21,428,013.91	\$182,777,042.70
PRESUPUESTO DE EGRESOS DEVENGADO	\$21,428,013.91	\$182,777,042.70
PRESUPUESTO DE EGRESOS EJERCIDO	\$20,119,633.26	\$180,260,581.78
PRESUPUESTO DE EGRESOS PAGADO	\$20,119,633.26	\$180,260,581.78


"Bajo protesta de decir verdad declaramos que los Estados Financieros y sus notas, son razonablemente correctos y son responsabilidad del emisor"



CARLOS IGNACIO MIER BANUELOS
DIRECTOR GENERAL



ALBERTO ALAN JOSEPH CASTELLANOS ROLDAN
DIRECTOR ADMINISTRATIVO



ANAMELI GARCIA MACIAS
SUBDIRECTORA ADMINISTRATIVA



Colegio de Estudios Científicos y Tecnológicos de Puebla
ESTADO DE PUEBLA
Estado de Origen y Aplicación de Recursos
Del 01/feb/2019 al 28/feb/2019

Usr: supervisor
Rep: rptEstadoOrigenAplicacion


Fecha y hora de Impresión | 12/mar/2019 04:35 p.m.


ORIGEN DE LOS RECURSOS


EXISTENCIA EN EFECTIVO Y EQUIVALENTES AL PRODUCTOS	\$21,781,654.34
INGRESOS POR VENTA DE BIENES Y PRESTACIÓN DE SERVICIOS	\$65,743.05
TRANSFERENCIAS, ASIGNACIONES, SUBSIDIOS Y SUBVENCIONES	\$78,850.22
Disminuciones del Activo	\$16,522,663.40
Incrementos del Pasivo	\$17,040,246.22
TOTAL ORIGEN	\$68,595,341.76

APLICACIÓN DE LOS RECURSOS

SERVICIOS PERSONALES	\$10,416,476.07
MATERIALES Y SUMINISTROS	\$39,809.22
SERVICIOS GENERALES	\$302,945.84
Incrementos del Activo	\$17,039,846.02
Disminuciones del Pasivo	\$17,628,351.91
EXISTENCIA EN EFECTIVO Y EQUIVALENTES AL	\$23,167,912.70
TOTAL APLICACIÓN	\$68,595,341.76


CARLOS IGNACIO MIER BANUELOS
DIRECTOR GENERAL


ALBERTO ALAN JOSEPH CASTELLANOS ROLDAN
DIRECTOR ADMINISTRATIVO


ANAMELI GARCIA MACIAS
SUBDIRECTORA ADMINISTRATIVA



Colegio de Estudios Científicos y Tecnológicos de Puebla
ESTADO DE PUEBLA
Estado de Situación Financiera
Al 31/mar./2019

Usr: supervisor
 Rep: rptEstadoSituacionFinanciera

Fecha y 11/abr./2019
 hora de Impresión 11:09 a. m.

	<u>2019</u>	<u>2018</u>		<u>2019</u>	<u>2018</u>
ACTIVO			PASIVO		
ACTIVO CIRCULANTE	<u>\$33,547,232.40</u>	<u>\$42,042,385.02</u>	PASIVO CIRCULANTE	<u>\$3,298,147.85</u>	<u>\$7,677,152.08</u>
EFFECTIVO Y EQUIVALENTES	\$23,967,700.84	\$32,473,653.46	CUENTAS POR PAGAR A CORTO PLAZO	\$3,185,481.88	\$7,557,160.63
DERECHOS A RECIBIR EFECTIVO O EQUIVALENTES	\$9,579,531.56	\$9,568,731.56	PROVISIONES A CORTO PLAZO	\$112,665.97	\$119,991.45
Total de Activos Circulantes	<u>\$33,547,232.40</u>	<u>\$42,042,385.02</u>	Total de Pasivos Circulantes	<u>\$3,298,147.85</u>	<u>\$7,677,152.08</u>
ACTIVO NO CIRCULANTE	<u>\$139,129,931.89</u>	<u>\$139,129,931.89</u>	PASIVO NO CIRCULANTE	<u>\$6,680,650.89</u>	<u>\$6,680,650.89</u>
BIENES INMUEBLES, INFRAESTRUCTURA Y CONSTRUCCIONES	\$71,135,214.79	\$71,135,214.79	PROVISIONES A LARGO PLAZO	\$6,680,650.89	\$6,680,650.89
BIENES MUEBLES	\$78,676,747.77	\$78,676,747.77	Total de Pasivos No Circulantes	<u>\$6,680,650.89</u>	<u>\$6,680,650.89</u>
ACTIVOS INTANGIBLES	\$172,456.68	\$172,456.68	Total de Pasivos	<u>\$9,978,798.74</u>	<u>\$14,357,802.97</u>
DEPRECIACIÓN, DETERIORO Y AMORTIZACIÓN ACUMULADA	-\$10,854,487.35	-\$10,854,487.35	HACIENDA PÚBLICA/ PATRIMONIO		
Total de Activos No Circulantes	<u>\$139,129,931.89</u>	<u>\$139,129,931.89</u>	HACIENDA PÚBLICA/PATRIMONIO CONTRIBUIDO	<u>\$139,802,527.40</u>	<u>\$139,802,527.40</u>
Total de Activos	<u>\$172,677,164.29</u>	<u>\$181,172,316.91</u>	APORTACIONES	\$139,802,527.40	\$139,802,527.40
			HACIENDA PÚBLICA /PATRIMONIO GENERADO	<u>\$22,895,838.15</u>	<u>\$27,011,986.54</u>
			RESULTADOS DEL EJERCICIO (AHORRO/ DESAHORRO)	\$950,334.16	-\$6,611,652.60
			RESULTADOS DE EJERCICIOS ANTERIORES	\$21,945,503.99	\$33,623,539.14
			EXCESO O INSUFICIENCIA EN LA ACTUALIZACIÓN DE LA H/	<u>\$0.00</u>	<u>\$0.00</u>
			Total Hacienda Pública/Patrimonio	<u>\$162,698,365.55</u>	<u>\$166,814,513.94</u>
			Total de Pasivo y Hacienda Pública/Patrimonio	<u>\$172,677,164.29</u>	<u>\$181,172,316.91</u>




Colegio de Estudios Científicos y Tecnológicos de Puebla
ESTADO DE PUEBLA
Estado de Situación Financiera
Al 31/mar./2019

Usr: supervisor
Rep: rptEstadoSituacionFinanciera


Fecha y hora de Impresión | 11/abr./2019
11:09 a. m.

	<u>2019</u>	<u>2018</u>
CUENTAS DE ORDEN PRESUPUESTARIAS		
<u>LEY DE INGRESOS</u>		<u>\$0.00</u>
LEY DE INGRESOS ESTIMADA	\$188,972,492.00	\$166,458,767.00
LEY DE INGRESOS POR EJECUTAR	\$158,318,582.22	\$2,405,787.76
MODIFICACIONES A LA LEY DE INGRESOS ESTIMADA	\$3,263,282.08	\$12,664,706.85
LEY DE INGRESOS DEVENGADA	\$33,917,191.86	\$176,717,686.09
LEY DE INGRESOS RECAUDADA	\$33,917,191.86	\$175,549,166.43
<u>PRESUPUESTO DE EGRESOS</u>		<u>\$0.00</u>
PRESUPUESTO DE EGRESOS APROBADO	\$188,972,492.00	\$166,458,767.00
PRESUPUESTO DE EGRESOS POR EJERCER	\$159,496,616.38	\$11,320,476.03
MODIFICACIONES AL PRESUPUESTO DE EGRESOS APF	\$3,490,982.08	\$27,638,751.73
PRESUPUESTO DE EGRESOS COMPROMETIDO	\$32,966,857.70	\$182,777,042.70
PRESUPUESTO DE EGRESOS DEVENGADO	\$32,966,857.70	\$182,777,042.70
PRESUPUESTO DE EGRESOS EJERCIDO	\$31,673,118.39	\$180,260,581.78
PRESUPUESTO DE EGRESOS PAGADO	\$31,673,118.39	\$180,260,581.78


"Bajo protesta de decir verdad declaramos que los Estados Financieros y sus notas, son razonablemente correctos y son responsabilidad del emisor".



CARLOS IGNACIO MIER BANUELOS
DIRECTOR GENERAL



ALBERTO ALAN JOSEPH CASTELLANOS ROLDAN
DIRECTOR ADMINISTRATIVO



ANAMELI GARCIA MACIAS
SUBDIRECTORA ADMINISTRATIVA



Colegio de Estudios Científicos y Tecnológicos de Puebla
ESTADO DE PUEBLA

Estado de Origen y Aplicación de Recursos
Del 01/mar./2019 al 31/mar./2019

Usu: supervisor
Rep: rptEstadoOrigenAplicacion

Fecha y hora de Impresión 11/abr./2019 01:25 p. m.


ORIGEN DE LOS RECURSOS


EXISTENCIA EN EFECTIVO Y EQUIVALENTES AL PRODUCTOS	\$23,167,912.70
INGRESOS POR VENTA DE BIENES Y PRESTACIÓN DE SERVICIOS	\$62,518.35
TRANSFERENCIAS, ASIGNACIONES, SUBSIDIOS Y SUBVENCIONES	\$55,958.80
Disminuciones del Activo	\$12,068,069.23
Incrementos del Pasivo	\$12,187,162.68
TOTAL ORIGEN	\$61,601,124.08

APLICACIÓN DE LOS RECURSOS

SERVICIOS PERSONALES	\$10,818,451.25
MATERIALES Y SUMINISTROS	\$63,400.76
SERVICIOS GENERALES	\$656,991.78
Incrementos del Activo	\$12,197,962.68
Disminuciones del Pasivo	\$13,896,616.77
EXISTENCIA EN EFECTIVO Y EQUIVALENTES AL	\$23,967,700.84
TOTAL APLICACIÓN	\$61,601,124.08


CARLOS IGNACIO MIER BANUELOS
DIRECTOR GENERAL


ALBERTO ALAN JOSEPH CASTELLANOS ROLDAN
DIRECTOR ADMINISTRATIVO


ANAMELI GARCIA MACIAS
SUBDIRECTORA ADMINISTRATIVA

Organismos Descentralizados Estatales
COLEGIO DE ESTUDIOS CIENTÍFICOS Y TECNOLÓGICOS DEL ESTADO DE PUEBLA
(cifra en pesos)

año	mes	CECyTE PUEBLA		
		recursos estatales	ingresos propios	total
2019	Enero	4,690,844.00	57,247.00	4,748,091.00
2019	Febrero	15,174,486.00	1,427,027.62	16,601,513.62
2019	Marzo	9,382,385.00	2,391,643.03	11,774,028.03
2019	Abril			-
2019	Mayo			-
2019	Junio			-
2019	Julio			-
2019	Agosto			-
2019	Septiembre			-
2019	Octubre			-
2019	Noviembre			-
2019	Diciembre			-
Total 2019		29,247,715.00	3,875,917.65	33,123,632.65

Carlos Ignacio Mier Bañuelos
Director General

DESTINO DE LOS RECURSOS FEDERALES QUE RECIBEN UNIVERSIDADES E INSTITUCIONES DE EDUCACIÓN MEDIA SUPERIOR Y SUPERIOR

En términos del artículo 38 fracción I, II, III y V del Decreto de Presupuesto de Egresos de la Federación para el Ejercicio Fiscal 2019

Información sobre matrícula

Cifras acumuladas desde enero al periodo que se reporta

Fracción V

Universidad / Institución	Ciclo escolar	Inicio ó Fin	Número de Alumnos	Nivel Educativo (Media Superior o Superior)	Tipo de Servicio o Subsistema	Enero-Marzo
Colegio de Estudios Científicos y Tecnológicos del Estado de Puebla	2018-2019	Inicial semestre B	6055	Educación Media Superior	Educación Tecnológica	6055