



OFICIO No. CEIBI/446/2018

Asunto: Tercer Informe Trimestral 2018.

Chilpancingo, Gro., Octubre 09 de 2018.

**LIC. ALBERTO FEDERICO LYNN.  
COORDINADOR DE SUBSIDIOS Y PRESUPUESTO  
DE PLANTELES DE LA SEMS.  
MÉXICO, D. F.**

En el marco del Presupuesto de Egresos de la Federación 2018, del artículo 41, TÍTULO QUINTO, OTRAS DISPOSICIONES PARA EL EJERCICIO FISCAL, CAPÍTULO ÚNICO, relativo a los programas de la Secretaría de Educación Pública, destinados a fomentar la expansión de la oferta educativa de los niveles de Educación Media Superior y Superior en las fracciones en las que se solicita:

- I. Los programas a los que se destinen los recursos y el cumplimiento de las metas correspondientes;
- II. El costo de la nómina del personal docente, no docente, administrativo y manual, identificando las distintas categorías y los tabuladores de remuneraciones por puesto, responsabilidad laboral y su lugar de ubicación.
- III. Desglose del gasto corriente destinado a su operación;
- IV. Los estados de situación financiera, analíticos, así como el de origen y aplicación de recursos públicos federales, y
- V. La información sobre matrícula de inicio y fin de cada ciclo escolar.

Al respecto remito a Usted, la información correspondiente al Tercer Informe Trimestral 2018, con la información programática, presupuestaria y contable; la información se elaboró en el Sistema Automatizado de Administración y Contabilidad Gubernamental (SAACG.net).

Sin otro particular, aprovecho la ocasión para reiterarle mi cordialidad y aprecio.

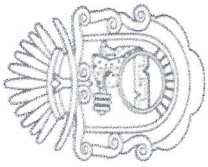


**MENTAMENTE  
COORDINADOR ESTATAL DEL IBIEGRO.**

INSTITUTO DEL  
BACHILLERATO INTERCULTURAL  
DEL ESTADO DE GUERRERO  
ORGANISMO PÚBLICO DESCENTRALIZADO

**DR. GELSO EFRAÍN FLORES MALDONADO.**

C.c.p. **Dra. Sylvia Beatriz Ortega Salazar.**- Subsecretaria de Educación Media Superior de la SEP.- Para su conocimiento.  
**Mtro. Moisés Robles Cruz.**- Coordinador General de Educación Intercultural y Bilingüe.- Para su conocimiento.



GOBIERNO DEL ESTADO DE  
**GUERRERO**  
2015 - 2021



# I.- Programas a los que se Destinan los Recursos de las Metas Correspondientes

**DESTINO DE LOS RECURSOS FEDERALES QUE RECIBEN UNIVERSIDADES E INSTITUCIONES DE EDUCACIÓN MEDIA SUPERIOR Y SUPERIOR**

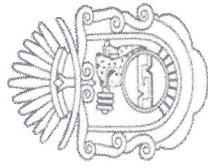
**En términos del artículo 41, fracción I del Decreto de Presupuesto de Egresos de la Federación para el Ejercicio Fiscal 2018**

**Programas y cumplimiento de metas**

**Cifras acumuladas desde enero al periodo que se reporta**

**Fracción I**

Organismo / Institución	Programa	Gasto Ejercido (Millones de pesos)			Metas alcanzadas al período enero- septiembre
		Julio	Julio-Agosto	Julio-Septiembre	
Instituto del Bachillerato Intercultural del Estado de Guerrero	Bachillerato Intercultural	1,156,780.99	2,111,328.97	2,941,826.80	686
<b>Total</b>		<b>1,156,780.99</b>	<b>2,111,328.97</b>	<b>2,941,826.80</b>	



GOBIERNO DEL ESTADO DE  
**GUERRERO**  
2015 - 2021



# II.- Costos de la Nomina al Personal Docente, No Docente, Administrativo y Manual

Tercer Informe Trimestral

| 2018

**DESTINO DE LOS RECURSOS FEDERALES QUE RECIBEN UNIVERSIDADES E INSTITUCIONES DE EDUCACIÓN MEDIA SUPERIOR Y SUPERIOR**

En términos del artículo 41, fracción II del Decreto de Presupuesto de Egresos de la Federación para el Ejercicio Fiscal 2018

Costo de la plantilla de personal

Cifras acumuladas tercer trimestre


**Fracción II**

Organismo / Institución	Categoría	Estructura de la Plantilla												Respo nsabili dad laboral	Ubicación	Costo total de la plantilla (Pesos)				Acumulado Jul-Sep.
		Tipo de personal 1_/_	Costo unitario bruto (pesos)			Número de plazas			Julio	Agosto	Septiembre	Acumulado Jul-Sep.								
			Jul	Ago	Sep	Jul	Ago	Sep												
			18,469.45	18,469.45	18,469.45	8	8	8	147,755.60	147,755.60	147,755.60	443,266.80								
			8,851.25	8,851.25	8,851.25	3	3	3	26,553.75	26,553.75	26,553.75	79,661.25								
			13,759.65	13,759.65	13,759.65	8	8	8	110,077.20	110,077.20	110,077.20	330,231.60								
			7,233.70	7,233.70	7,233.70	10	10	10	72,337.00	72,337.00	72,337.00	217,011.00								
			8,289.90	8,289.90	8,289.90	5	5	5	41,299.50	41,299.50	41,299.50	123,898.50								
			5,420.00	5,420.00	5,420.00	8	8	8	43,360.00	43,360.00	43,360.00	130,080.00								
			354.40	354.40	354.40	945	945	945	334,908.00	334,908.00	334,908.00	1,004,724.00								

1\_/\_ Tipo de personal: docente, no docente, ADMNVO. o manual

EL ARTICULO 41 FRACCION II DEL DECRETO DE PRESUPUESTO DE EGRESOS DE LA FEDERACION PARA EL EJERCICIO FISCAL 2018, ESTABLECE QUE SE DEBERA INFORMAR EL COSTO DE LA PLANTILLA DE PERSONAL DOCENTE, NO DOCENTE, ADMNVO. Y MANUAL; POR LO QUE NO SE ESTA INFORMANDO LO RELATIVO AL PERSONAL DE MANDO MEDIO Y SUPERIOR.

De acuerdo al formato se informa sueldo base, se debe adicionar a ese monto las repercusiones y prestaciones salariales.



GOBIERNO DEL ESTADO DE  
**GUERRERO**  
2015 - 2021



# III.- Desglose del gasto Corriente Destinado a su Operación

Tercer Informe Trimestral

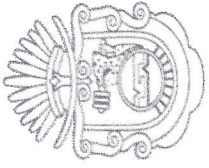
2018

**DESTINO DE LOS RECURSOS FEDERALES QUE RECIBEN INIVERSIDADES E INSTITUCIONES DE EDUCACIÓN MEDIA SUPERIOR Y SUPERIOR**  
**En términos del artículo 41, fracción III del Decreto de Presupuesto de Egresos de la Federación para el Ejercicio Fiscal 2018**

**Desglose del gasto corriente de operación**  
**Cifras acumuladas desde enero al periodo que se reporta**

**Fracción III**

Organismo / Institución	Gasto Corriente de Operación ( Pesos )											
	Materiales y Suministros			Servicios Generales			Otros			Total		
	Julio	Julio-agosto	Julio-septiembre	Julio	Julio-agosto	Julio-septiembre	Julio	Julio-agosto	Julio-septiembre	Julio	Julio-agosto	Julio-septiembre
Instituto del Bachillerato Intercultural del Estado de Guerrero	190,296.47	249,311.05	309,155.14	144,428.22	199,921.03	244,171.47	0.00	0.00	0.00	334,724.69	449,232.08	553,326.61



GOBIERNO DEL ESTADO DE  
**GUERRERO**  
2015 - 2021



## IV.- Estados Financieros



INSTITUTO DEL BACHILLERATO INTERCULTURAL DEL ESTADO DE GUERRERO (IBIEGRO)

	2018	2017	Contingente	2018	2017
<b>INGRESOS Y OTROS BENEFICIOS</b>					
Ingresos de la Gestión	0	0		7,983,304	0
Impuestos	0	0		6,637,655	0
Cuotas y Aportaciones de Seguridad Social	0	0		682,472	0
Contribuciones de Mejoras	0	0		613,177	0
Derechos	0	0		0	0
Productos de Tipo Corriente	0	0		0	0
Aprovechamientos de Tipo Corriente	0	0		0	0
Ingresos por Venta de Bienes y Servicios	0	0		0	0
Ingresos no Comprendidos en las Fracciones de la Ley de Ingresos Causados en Ejercicios Fiscales Anteriores Pendientes de Liquidación o Pago	0	0		0	0
Participaciones, Aportaciones, Transferencias, Asignaciones, Subsidios y Otras Ayudas	13,566,226	0		0	0
Participaciones y Aportaciones	0	0		0	0
Transferencia, Asignaciones, Subsidios y Otras ayudas	13,566,226	0		0	0
Otros Ingresos y Beneficios	0	0		0	0
Ingresos Financieros	0	0		0	0
Incremento por Variación de Inventarios	0	0		0	0
Disminución del Exceso de Estimaciones por Pérdida o Deterioro u Obsolescencia	0	0		0	0
Disminución del Exceso de Provisiones	0	0		0	0
Otros Ingresos y Beneficios Varios	0	0		0	0
<b>Total de Ingresos y Otros Beneficios</b>	<b>13,566,226</b>	<b>0</b>		<b>7,983,304</b>	<b>0</b>
<b>GASTOS Y OTRAS PÉRDIDAS</b>					
Gastos de Funcionamiento	0	0		0	0
Servicios Personales	0	0		0	0
Materiales y Suministros	0	0		0	0
Servicios Generales	0	0		0	0
Transferencia, Asignaciones, Subsidios y Otras Ayudas	0	0		0	0
Transferencias Internas y Asignaciones al Sector Público	0	0		0	0
Transferencias al Resto del Sector Público	0	0		0	0
Subsidios y Subvenciones	0	0		0	0
Ayudas Sociales	0	0		0	0
Pensiones y Jubilaciones	0	0		0	0
Transferencias a Fideicomisos, Mandatos y Contratos Análogos	0	0		0	0
Transferencias a la Seguridad Social	0	0		0	0
Donativos	0	0		0	0
Transferencias al Exterior	0	0		0	0
Participaciones y Aportaciones	0	0		0	0
Participaciones	0	0		0	0
Aportaciones	0	0		0	0
Convenios	0	0		0	0
Intereses, Comisiones y Otros Gastos de la Deuda Pública	0	0		0	0
Intereses de la Deuda Pública	0	0		0	0
Comisiones de la Deuda Pública	0	0		0	0
Gastos de la Deuda Pública	0	0		0	0
Costo por Coberturas	0	0		0	0
Apoyos Financieros	0	0		0	0
Otros Gastos y Pérdidas Extraordinarias	0	0		0	0
Estimaciones, Depreciaciones, Deterioros, Obsolescencia y Amortizaciones	0	0		0	0
Provisiones	0	0		0	0
Disminución de Inventarios	0	0		0	0
Aumento por Insuficiencia de Estimaciones por Pérdida o Deterioro u Obsolescencia	0	0		0	0
Aumento por Insuficiencia de Provisiones	0	0		0	0
Otros Gastos	0	0		0	0
Inversión Pública	0	0		0	0
Inversión Pública no Capitalizable	0	0		0	0
<b>Total de Gastos y Otras Pérdidas</b>	<b>0</b>	<b>0</b>		<b>7,983,304</b>	<b>0</b>
<b>Resultados del Ejercicio (Ahorro/Desahorro)</b>	<b>13,566,226</b>	<b>0</b>		<b>0</b>	<b>0</b>

Bajo protesta de decir verdad declaramos que los Estados Financieros y sus Notas son razonablemente correctos y responsabilidad del emisor

DR. CELSO ELBAIN ESPINOSA MALDONADO  
COORDINADOR ESTATAL DEL IBIEGRO

CP. JOSE LOPEZ BAUTISTA  
JEFE DE DEPARTAMENTO



INSTITUTO DEL  
BACHILLERATO INTERCULTURAL  
DEL ESTADO DE GUERRERO  
ORGANISMO PÚBLICO DECENTRAL

MF. JOSE LUIS BARRIOS ARELLANES  
DIRECTOR DE FINANZAS Y ADMINISTRACIÓN

L.C. AZALIA BRAZ JUAREZ  
APOYO FINANCIERO

Estado de Situación Financiera  
Al 30 de Septiembre de 2018 y 2017  
(Pesos)

INSTITUTO DEL BACHILLERATO INTERCULTURAL DEL ESTADO DE GUERRERO (IBIEGRO)

CONCEPTO	Año 2018	Año 2017	CONCEPTO	Año 2018	Año 2017
<b>ACTIVO</b>			<b>PASIVO</b>		
<b>Activo Circulante</b>			<b>Activo Circulante</b>		
Efectivo y Equivalentes	5,194,693	1,002,402	Cuentas por Pagar a Corto Plazo	92,506	1,146,233
Derechos a Recibir Efectivo o Equivalentes	150	0	Documentos por Pagar a Corto Plazo	0	0
Derechos a Recibir Bienes o Servicios	0	0	Porción a Corto Plazo de la Deuda Pública a Largo Plazo	0	0
Inventarios	0	0	Títulos y Valores a Corto Plazo	0	0
Almacenes	0	0	Pasivos Diferidos a Corto Plazo	0	0
Estimación por Pérdida o Deterioro de Activos Circulantes	0	0	Fondos y Bienes de Terceros en Garantía y/o Administración a Corto Plazo	0	0
Otros Activos Circulantes	0	0	Provisiones a Corto Plazo	0	0
<b>Total de Activos Circulantes</b>	<b>5,194,843</b>	<b>1,002,402</b>	<b>Total de Pasivos Circulantes</b>	<b>92,506</b>	<b>1,146,233</b>
<b>Activo No Circulante</b>			<b>Activo No Circulante</b>		
Inversiones Financieras a Largo Plazo	0	0	Cuentas por Pagar a Largo Plazo	0	0
Derechos a Recibir Efectivo o Equivalentes a Largo Plazo	0	0	Documentos por Pagar a Largo Plazo	0	0
Bienes Inmuebles, Infraestructura y Construcciones en Proceso	85,389	85,389	Deuda Pública a Largo Plazo	0	0
Bienes Muebles	276,754	0	Pasivos Diferidos a Largo Plazo	0	0
Activos Intangibles	50,000	0	Fondos y Bienes de Terceros en Garantía y/o en Administración a Largo Plazo	0	0
Depreciación, Deterioro y Amortización Acumulada de Bienes	0	0	Provisiones a Largo Plazo	0	0
Activos Diferidos	0	0	<b>Total de Pasivos No Circulantes</b>	<b>0</b>	<b>0</b>
Estimación por Pérdida o Deterioro de Activos no Circulantes	0	0	<b>Total del Pasivo</b>	<b>92,506</b>	<b>1,146,233</b>
Otros Activos no Circulantes	0	0	<b>HACIENDA PÚBLICA PATRIMONIO</b>		
<b>Total de Activos No Circulantes</b>	<b>412,143</b>	<b>85,389</b>	<b>Hacienda Pública/Patrimonio Contribuido</b>		
<b>Total del Activo</b>	<b>5,606,986</b>	<b>1,087,791</b>	Aportaciones	85,389	85,389
			Donaciones de Capital	0	0
			Actualización de la Hacienda Pública / Patrimonio	0	0
			<b>Hacienda Pública/Patrimonio Generado</b>		
			Resultados del Ejercicio (Ahorro / Desahorro)	5,429,091	-143,831
			Resultados de Ejercicios Anteriores	5,572,922	0
			Revalúos	-143,831	-143,831
			Reservas	0	0
			Rectificaciones de Resultados de Ejercicios Anteriores	0	0
			<b>Exceso o Insuficiencia en la Actualización de la Hacienda Pública/Patrimonio</b>	<b>0</b>	<b>0</b>
			Resultado por Posición Monetaria	0	0
			Resultado por Tenencia de Activos no Monetarios	0	0
			<b>Total Hacienda Pública/ Patrimonio</b>	<b>5,514,480</b>	<b>-56,442</b>
			<b>Total del Pasivo y Hacienda Pública / Patrimonio</b>	<b>5,606,986</b>	<b>1,087,791</b>

Bajo protesta de decir verdad declaramos que los Estados financieros y sus bases son razonablemente correctos y fieles al estado del emisor



DR. GERSON RAMÍREZ  
COORDINADOR GENERAL DEL IBIEGRO

CP. JOSÉ LOPEZ BAUTISTA  
JEFE DE DEPARTAMENTO

MF. JOSÉ LUIS BARRIOS ARELLANES  
DIRECTOR DE FINANZAS Y ADMINISTRACIÓN

L.C. AZALIA DÍAZ JUÁREZ  
APOYO FINANCIERO

INSTITUTO DEL  
BACHILLERATO INTERCULTURAL  
DEL ESTADO DE GUERRERO  
ORGANISMO PÚBLICO DESCENTRALIZADO

Estado de Cambios en la Situación Financiera  
Del 1 de Enero al 30 de Septiembre de 2018  
(Pesos)

INSTITUTO DEL BACHILLERATO INTERCULTURAL DEL ESTADO DE GUERRERO (IBIEGRO)

Ente Público:

Concepto	Origen	Aplicación	Concepto	Origen	Aplicación
<b>ACTIVO</b>	0	4,519,195	<b>PASIVO</b>	0	1,053,727
<b>Activo Circulante</b>	0	4,192,441	<b>Pasivo Circulante</b>	0	1,053,727
Efectivo y Equivalentes	0	4,192,291	Cuentas por Pagar a Corto Plazo	0	1,053,727
Derechos a Recibir Efectivo o Equivalentes	0	150	Documentos por Pagar a Corto Plazo	0	0
Derechos a Recibir Bienes o Servicios	0	0	Porción a Corto Plazo de la Deuda Pública a Largo Plazo	0	0
Inventarios	0	0	Títulos y Valores a Corto Plazo	0	0
Almacenes	0	0	Pasivos Diferidos a Corto Plazo	0	0
Estimación por Pérdida o Deterioro de Activos Circulantes	0	0	Fondos y Bienes de Terceros en Garantía y/o Administración a Corto Plazo	0	0
Otros Activos Circulantes	0	0	Provisiones a Corto Plazo	0	0
<b>Activo No Circulante</b>	0	326,754	<b>Pasivo No Circulante</b>	0	0
Inversiones Financieras a Largo Plazo	0	0	Cuentas por Pagar a Largo Plazo	0	0
Derechos a Recibir Efectivo o Equivalentes a Largo Plazo	0	0	Documentos por Pagar a Largo Plazo	0	0
Bienes Inmuebles, Infraestructura y Construcciones en Proceso	0	276,754	Deuda Pública a Largo Plazo	0	0
Bienes Muebles	0	50,000	Pasivos Diferidos a Largo Plazo	0	0
Activos Intangibles	0	0	Fondos y Bienes de Terceros en Garantía y/o en Administración a Largo Plazo	0	0
Depreciación, Deterioro y Amortización Acumulada de Bienes	0	0	Provisiones a Largo Plazo	0	0
Activos Diferidos	0	0	<b>HACIENDA PÚBLICA/ PATRIMONIO</b>	5,572,922	0
Estimación por Pérdida o Deterioro de Activos no Circulantes	0	0	Hacienda Pública/Patrimonio Contribuido	0	0
Otros Activos no Circulantes	0	0	Aportaciones	0	0
			Donaciones de Capital	0	0
			Actualización de la Hacienda Pública / Patrimonio	0	0
			<b>Hacienda Pública/Patrimonio Generado</b>	5,572,922	0
			Resultados del Ejercicio (Ahorro / Desahorro)	5,572,922	0
			Resultados de Ejercicios Anteriores	0	0
			Revalúos	0	0
			Reservas	0	0
			Rectificaciones de Resultados de Ejercicios Anteriores	0	0
			<b>Exceso o Insuficiencia en la Actualización de la Hacienda Pública/Patrimonio</b>	0	0
			Resultado por Posición Monetaria	0	0
			Resultado por Tenencia de Activos no Monetarios	0	0

Bajo protesta de decir verdad declaramos que los Estados Financieros y sus datos son razonablemente correctos.



*[Signature]*  
MF. JOSE LUIS BARRIOS REILLANES  
DIRECTOR DE FINANZAS Y ADMINISTRACIÓN

*[Signature]*  
DR. CELSO RAMÍREZ MORALES  
COORDINADOR GENERAL DE ADMINISTRACIÓN  
INSTITUTO DEL BACHILLERATO INTERCULTURAL DEL ESTADO DE GUERRERO  
ORGANISMO PÚBLICO DESCENTRALIZADO

L.C. AZALIA DÍAZ JUÁREZ  
APOYO FINANCIERO

CP. JOSE LOPEZ BAUTISTA  
JEFE DE DEPARTAMENTO

**Estado Analítico del Activo**  
**Del 1 de Enero al 30 de Septiembre de 2018**  
(Pesos)

Ente Público: **INSTITUTO DEL BACHILLERATO INTERCULTURAL DEL ESTADO DE GUERRERO (IBIEGRO)**

Concepto	1 Saldo Inicial	2 Cargos del Periodo	3 Abonos del Periodo	4 Saldo Final 4=(1+2-3)	(4-1) Variación del Periodo
<b>ACTIVO</b>					
<b>Activo Circulante</b>	<b>1,002,402</b>	<b>28,374,448</b>	<b>24,182,007</b>	<b>5,194,843</b>	<b>4,192,441</b>
Efectivo y Equivalentes	1,002,402	14,534,717	10,342,426	5,194,693	4,192,291
Derechos a Recibir Efectivo o Equivalentes	0	13,788,281	13,788,131	150	150
Derechos a Recibir Bienes o Servicios	0	51,450	51,450	0	0
Inventarios	0	0	0	0	0
Almacenes	0	0	0	0	0
Estimación por Pérdida o Deterioro de Activos Circulantes	0	0	0	0	0
Otros Activos Circulantes	0	0	0	0	0
<b>Activo No Circulante</b>	<b>85,389</b>	<b>326,754</b>	<b>0</b>	<b>412,143</b>	<b>326,754</b>
Inversiones Financieras a Largo Plazo	0	0	0	0	0
Derechos a Recibir Efectivo o Equivalentes a Largo Plazo	0	0	0	0	0
Bienes Inmuebles, Infraestructura y Construcciones en Proceso	85,389	0	0	85,389	0
Bienes Muebles	0	276,754	0	276,754	276,754
Activos Intangibles	0	50,000	0	50,000	50,000
Depreciación, Deterioro y Amortización Acumulada de Bienes	0	0	0	0	0
Activos Diferidos	0	0	0	0	0
Estimación por Pérdida o Deterioro de Activos no Circulantes	0	0	0	0	0
Otros Activos no Circulantes	0	0	0	0	0
<b>TOTAL DEL ACTIVO</b>	<b>1,087,791</b>	<b>28,701,202</b>	<b>24,182,007</b>	<b>5,606,986</b>	<b>4,519,195</b>

Bejo protesta de decir verdad declaro que los Estados Financieros y sus Notas son razonablemente correctos y responsabilidad del emisor



*[Signature]*  
**DR. CELSO FERRAN FLORES VAZQUEZ**  
**COORDINADOR GENERAL DEL IBIEGRO**

*[Signature]*  
**MF. JOSE LUIS BARRIOS ARELLANES**  
**DIRECTOR DE FINANZAS Y ADMINISTRACION**

**INSTITUTO DEL BACHILLERATO INTERCULTURAL DEL ESTADO DE GUERRERO ORGANISMO PÚBLICO DESCENTRALIZADO**

*[Signature]*  
**CP. JOSE LOPEZ BAUTISTA**  
**JEFE DE DEPARTAMENTO**

**L.C. AZALIA DÍAZ JUAREZ**  
**APOYO FINANCIERO**

Estado Analítico de la Deuda y Otros Pasivos  
Del 1 de Enero al 30 de Septiembre de 2018  
(Pesos)

Ente Público: INSTITUTO DEL BACHILLERATO INTERCULTURAL DEL ESTADO DE GUERRERO (IBIEGRO)

Denominación de las Deudas	Moneda de Contratación	Institución o País Acreedor	Saldo Inicial del Periodo	Saldo Final del Periodo
<b>DEUDA PÚBLICA</b>				
<b>Deuda Interna</b>				
Corto Plazo				
Instituciones de Crédito	Peso	México	0	0
Títulos y Valores	Peso	México	0	0
Arrendamientos Financieros	Peso	México	0	0
<b>Deuda Externa</b>				
Organismos Financieros Internacionales	Peso	México	0	0
Deuda Bilateral	Peso	México	0	0
Títulos y Valores	Peso	México	0	0
Arrendamientos Financieros	Peso	México	0	0
<b>Subtotal a Corto Plazo</b>			<b>0</b>	<b>0</b>
Largo Plazo				
Instituciones de Crédito	Peso	México	0	0
Títulos y Valores	Peso	México	0	0
Arrendamientos Financieros	Peso	México	0	0
<b>Deuda Externa</b>				
Organismos Financieros Internacionales	Peso	México	0	0
Deuda Bilateral	Peso	México	0	0
Títulos y Valores	Peso	México	0	0
Arrendamientos Financieros			0	0
<b>Subtotal a Largo Plazo</b>			<b>0</b>	<b>0</b>
<b>Otros Pasivos</b>				
<b>Total de Deuda y Otros Pasivos</b>	Peso	México	<b>1,146,233</b>	<b>92,506</b>
			<b>1,146,233</b>	<b>92,506</b>

Bajo protesta de decir verdad declaramos que los Estados Financieros y sus datos son verdaderamente correctos y responsabilidad del emisor



BR: GELSO ESPIN FLORES MALDONADO  
COORDINADOR ESTATAL DEL IBIEGRO

INSTITUTO DEL BACHILLERATO INTERCULTURAL DEL ESTADO DE GUERRERO ORGANISMO PÚBLICO DESCENTRALIZADO

MF. JOSE LUIS BARRIOS ARELLANES  
DIRECTOR DE FINANZAS Y ADMINISTRACION

CP. JOSE LOPEZ BAUTISTA  
JEFE DE DEPARTAMENTO

L.C. AZALIA DÍAZ JUAREZ  
APOYO FINANCIERO

Estado de Variación en la Hacienda Pública  
Del 1 de Enero al 30 de Septiembre de 2018  
(pesos)

Ente Público: INSTITUTO DEL BACHILLERATO INTERCULTURAL DEL ESTADO DE GUERRERO (IBIEGRO)

Concepto	Hacienda Pública/ Patrimonio Contribuido	Hacienda Pública/ Patrimonio Generado de Ejercicios Anteriores	Hacienda Pública/ Patrimonio Generado del Ejercicio	Exceso o Insuficiencia en la Actualización de la Hacienda Pública / Patrimonio	TOTAL
<b>HACIENDA PÚBLICA/PATRIMONIO CONTRIBUIDO NETO 2017</b>	85,389				85,389
Aportaciones	0				0
Donaciones de Capital	85,389				85,389
Actualización de la Hacienda Pública/Patrimonio	0				0
<b>HACIENDA PÚBLICA /PATRIMONIO GENERADO NETO 2017</b>		-143,831	0		-143,831
Resultados del Ejercicio (Ahorro/Desahorro)		0	0		0
Resultados de Ejercicios Anteriores		-143,831			-143,831
Revalúos		0	0		0
Reservas		0	0		0
Rectificaciones de Resultados de Ejercicios Anteriores		0	0		0
<b>EXCESO O INSUFICIENCIA EN LA ACTUALIZACIÓN DE LA HACIENDA PÚBLICA/ PATRIMONIO NETO 2017</b>			0		0
Resultado por Posición Monetaria			0		0
Resultado por Tenencia de Activos no Monetarios			0		0
<b>HACIENDA PÚBLICA / PATRIMONIO NETO FINAL 2017</b>	85,389	-143,831	0		-58,442
<b>CAMBIO EN LA HACIENDA PÚBLICA/PATRIMONIO CONTRIBUIDO NETO 2018</b>	0				0
Aportaciones	0				0
Donaciones de Capital	0				0
Actualización de la Hacienda Pública/Patrimonio	0				0
<b>VARIACIONES DE LA HACIENDA PÚBLICA / PATRIMONIO GENERADO NETO 2018</b>		0	5,572,922		5,572,922
Resultados del Ejercicio (Ahorro/Desahorro)			5,572,922		5,572,922
Resultados de Ejercicios Anteriores		0	0		0
Revalúos		0	0		0
Reservas		0	0		0
Rectificaciones de Resultados de Ejercicios Anteriores		0	0		0
<b>CAMBIO EN EL EXCESO O INSUFICIENCIA EN LA ACTUALIZACIÓN DE LA HACIENDA PÚBLICA/ PATRIMONIO NETO 2018</b>			0		0
Resultado por Posición Monetaria			0		0
Resultado por Tenencia de Activos no Monetarios			0		0
<b>HACIENDA PÚBLICA / PATRIMONIO NETO FINAL 2018</b>	85,389	-143,831	5,572,922		5,514,480



Bajo protesta de decir verdad declaramos que los Estados Financieros y sus Notas son razonablemente correctos y responsabilidad del ente.

DR. CELSO ESPARTEACORRE MARDONIDO  
COORDINADOR ESTATAL DEL IBIEGRO

MF. JOSE LUIS BARRIOS ARELANES  
DIRECTOR DE FINANZAS Y ADMINISTRACIÓN

L.C. AZALUADIAZ JUAREZ  
APOYO FINANCIERO

INSTITUTO DEL BACHILLERATO INTERCULTURAL DEL ESTADO DE GUERRERO ORGANISMO PÚBLICO DESCENTRALIZADO

Estado de Flujos de Efectivo  
Del 1 de Enero al 30 de Septiembre de 2018 y 2017  
(Pesos)

INSTITUTO DEL BACHILLERATO INTERCULTURAL DEL ESTADO DE GUERRERO (IBIEGRO)

Ente Público:

Concepto	2018	2017	Concepto	2018	2017
<b>Flujos de Efectivo de las Actividades de Operación</b>			<b>Flujos de Efectivo de las Actividades de Inversión</b>		
<b>Origen</b>	13,566,226	0	<b>Origen</b>	0	0
Impuestos	0	0	Bienes Inmuebles, Infraestructura y Construcciones en Proceso	0	0
Cuotas y Aportaciones de Seguridad Social	0	0	Bienes Muebles	0	0
Contribuciones de mejoras	0	0	Otros Orígenes de Inversión	0	0
Derechos	0	0	<b>Aplicación</b>	326,754	0
Productos de Tipo Corriente	0	0	Bienes Inmuebles, Infraestructura y Construcciones en Proceso	0	0
Aprovechamientos de Tipo Corriente	0	0	Bienes Muebles	276,754	0
Ingresos por Venta de Bienes y Servicios	0	0	Otras Aplicaciones de Inversión	50,000	0
Ingresos no Comprendidos en las Fracciones de la Ley de Ingresos Causados en Ejercicios Fiscales Anteriores Pendientes de Liquidación o Pago	0	0	<b>Flujos Netos de Efectivo por Actividades de Inversión</b>	-326,754	0
Participaciones y Aportaciones	0	0			
Transferencias, Asignaciones y Subsidios y Otras Ayudas	13,566,226	0	<b>Flujo de Efectivo de las Actividades de Financiamiento</b>		
Otros Orígenes de Operación	0	0	<b>Origen</b>	0	0
<b>Aplicación</b>	8,903,350	0	Endeudamiento Neto	0	0
Servicios Personales	6,697,655	0	Interno	0	0
Materiales y Suministros	682,472	0	Externo	0	0
Servicios Generales	613,177	0	Otros Orígenes de Financiamiento	0	0
Transferencias Internas y Asignaciones al Sector Público	0	0	<b>Aplicación</b>	143,830	0
Transferencias al resto del Sector Público	0	0	Servicios de la Deuda	143,830	0
Subsidios y Subvenciones	0	0	Interno	0	0
Ayudas Sociales	0	0	Externo	0	0
Pensiones y Jubilaciones	0	0	Otras Aplicaciones de Financiamiento	0	0
Transferencias a Fidelcomisos, Mandatos y Contratos Análogos	0	0	<b>Flujos netos de Efectivo por Actividades de Financiamiento</b>	-143,830	0
Transferencias a la Seguridad Social	0	0			
Donativos	0	0	<b>Incremento/Disminución Neta en el Efectivo y Equivalentes al Efectivo</b>	4,192,291	0
Transferencias al Exterior	0	0			
Participaciones	0	0	<b>Efectivo y Equivalentes al Efectivo al Inicio del Ejercicio</b>	1,002,402	0
Aportaciones	0	0	<b>Efectivo y Equivalentes al Efectivo al final del Ejercicio</b>	5,194,693	0
Convenios	0	0			
Otras Aplicaciones de Operación	910,046	0			
<b>Flujos Netos de Efectivo por Actividades de Operación</b>	4,662,876	0			

Bajo protesta de decir verdad declaramos que los Estados Financieros y sus Notas son razonablemente correctos y responsabilidad del emisor.



INSTITUTO DEL BACHILLERATO INTERCULTURAL DEL ESTADO DE GUERRERO ORGANISMO PÚBLICO DESCENTRALIZADO

DR. CELSO FERRER LÓPEZ SALDAMANDO  
COORDINADOR ESTATAL DEL IBIEGRO

CP. JOSE LOPEZ BAUTISTA  
JEFE DE DEPARTAMENTO

MF. JOSE LUIS BARRIOS ARELLANES  
DIRECTOR DE FINANZAS Y ADMINISTRACIÓN

L.C. AZALIA DIAZ JUAREZ  
APOYO FINANCIERO



# INSTITUTO DEL BACHILLERATO INTERCULTURAL DEL ESTADO DE GUERRERO

## NOTAS A LOS ESTADOS FINANCIEROS

**AL 30 DE SEPTIEMBRE DE 2018**

Con el propósito de dar cumplimiento a los artículos 46 y 49 de la Ley General de Contabilidad Gubernamental, los entes públicos deberán acompañar notas a los estados financieros cuyos rubros así lo requieran teniendo presente los postulados de revelación suficiente e importancia relativa con la finalidad, que la información sea de mayor utilidad para los usuarios.

A continuación se presentan los tres tipos de notas que acompañan a los estados, a saber:

- a) Notas de desglose;
- b) Notas de memoria (cuentas de orden), y
- c) Notas de gestión administrativa.

### a) NOTAS DE DESGLOSE

#### I) NOTAS AL ESTADO DE SITUACIÓN FINANCIERA

##### Activo

- Efectivo y Equivalentes

1. Se informará acerca de los fondos con afectación específica, el tipo y monto de los mismos; de las inversiones financieras se revelará su tipo y monto, su clasificación en corto y largo plazo separando aquéllas que su vencimiento sea menor a 3 meses.

A continuación se relacionan las cuentas que integran el rubro de efectivo y equivalentes:

Concepto	2018	2017
BANCOS/TESORERÍA	\$ 5,194,693.10	\$ 1,002,401.66
INVERSIONES TEMPORALES (HASTA 3 MESES)	\$ .00	\$ .00
FONDOS CON AFECTACIÓN ESPECÍFICA	\$ .00	\$ .00
<b>Suma \$</b>	<b>5,194,693.10 \$</b>	<b>1,002,401.66</b>

##### Bancos/Tesorería

Representa el monto de efectivo disponible propiedad de ENTE/INSTITUTO, en instituciones bancarias, su importe se integra por:

Banco	Importe
BBA BANCOMER	\$ 5,194,693.10
	\$ .00
	\$ .00
<b>Suma \$</b>	<b>5,194,693.10</b>

##### Inversiones Temporales



Representa el monto de efectivo invertido por ENTE/INSTITUTO, la cual se efectúa a plazos que van de inversión a la vista hasta 90 días, su importe se integra por:

Banco	Importe
	\$ .00
	\$ .00
	\$ .00
	\$ .00
	\$ .00
<b>Suma \$</b>	<b>-</b>

**Fondos con Afectación Específica**

Representan el monto de los fondos con afectación específica que deben financiar determinados gastos o actividades.

Banco	Importe
	\$ .00
	\$ .00
<b>Suma \$</b>	<b>-</b>

• **Derechos a recibir Efectivo y Equivalentes y Bienes o Servicios a Recibir**

2. *Por tipo de contribución se informará el monto que se encuentre pendiente de cobro y por recuperar de hasta cinco ejercicios anteriores, asimismo se deberán considerar los montos sujetos a algún tipo de juicio con una antigüedad mayor a la señalada y la factibilidad de cobro.*

Concepto	2018	2017
CUENTAS POR COBRAR A CORTO PLAZO	\$ .00	\$ .00
DEUDORES DIVERSOS POR COBRAR A CORTO PLAZO	\$ 149.99	\$ .00
OTROS DERECHOS A RECIBIR EFECTIVO O EQUIVALENTES A CORTO PLAZO	\$ .00	\$ .00
<b>Suma \$</b>	<b>149.99</b>	<b>\$</b>

Las Cuentas por Cobrar a Corto Plazo se integran por:

Concepto	2018	2017
		# DIV 01
		# DIV 01
		# DIV 01
		# DIV 01
		# DIV 01
<b>Suma \$</b>	<b>-</b>	<b># DIV 01</b>

**Deudores Diversos por Cobrar a Corto Plazo**

Representa el monto de los derechos de cobro a favor del ente público por gastos por comprobar, principalmente relacionados con viáticos.

**Otros Derechos a recibir Efectivo y Equivalentes a Corto Plazo**

Representan los derechos de cobro originados en el desarrollo de las actividades del ente público, de los cuales se espera recibir una contraprestación representada en recursos, bienes o servicios; en un plazo menor o igual a doce meses, no incluidos en las cuentas anteriores,

3. Se elaborará, de manera agrupada, los derechos a recibir efectivo y equivalentes, y bienes o servicios a recibir, (excepto cuentas por cobrar de contribuciones o fideicomisos que se encuentran dentro de inversiones financieras, participaciones y aportaciones de capital) en una desagregación por su vencimiento en días a 90, 180, menor o igual a 365 y mayor a 365. Adicionalmente, se informará de las características cualitativas relevantes que le afecten a estas cuentas.

- **Bienes Disponibles para su Transformación o Consumo (inventarios)**

4. Se clasificarán como bienes disponibles para su transformación aquéllos que se encuentren dentro de la cuenta Inventarios. Esta nota aplica para aquellos entes públicos que realicen algún proceso de transformación y/o elaboración de bienes. En la nota se informará del sistema de costo y método de valuación aplicados a los inventarios, así como la conveniencia de su aplicación dada la naturaleza de los mismos. Adicionalmente, se revelará el impacto en la información financiera por cambios en el método o sistema.

5. De la cuenta Almacén se informará acerca del método de valuación, así como la conveniencia de su aplicación. Adicionalmente, se revelará el impacto en la información financiera por cambios en el método.

- **Inversiones Financieras**

6. De la cuenta Inversiones financieras, que considera los fideicomisos, se informará de éstos los recursos asignados por tipo y monto, y características significativas que tengan o puedan tener alguna incidencia en las mismas.

7. Se informará de las inversiones financieras, los saldos de las participaciones y aportaciones de capital.

- **Bienes Muebles, Inmuebles e Intangibles**

8. Se informará de manera agrupada por cuenta, los rubros de Bienes Muebles e Inmuebles, el monto de la depreciación del ejercicio y la acumulada, el método de depreciación, tasas aplicadas y los criterios de aplicación de los mismos. Asimismo, se informará de las características significativas del estado en que se encuentren los activos.

9. Se informará de manera agrupada por cuenta, los rubros de activos intangibles y diferidos, su monto y naturaleza, amortización del ejercicio, amortización acumulada, tasa y método aplicados.

**Bienes Inmuebles, Infraestructura y Construcciones en Proceso**

Se integra de la siguiente manera:

Concepto	2018	2017
TERRENOS	\$ 85,389.01	\$ 85,389.01
OTROS BIENES INMUEBLES	\$ .00	\$ .00
<b>BIENES INMUEBLES, INFRAESTRUCTURA Y CONSTRUCCIONES EN PROCESO</b>	<b>\$ 85,389.01</b>	<b>\$ 85,389.01</b>

**Bienes Muebles, Intangibles y Depreciaciones**

Se integran de la siguiente manera:

Concepto	2018	2017
MOBILIARIO Y EQUIPO DE ADMINISTRACIÓN	\$ 220,146.01	\$ .00
MOBILIARIO Y EQUIPO EDUCACIONAL Y RECREATIVO	\$ 56,608.00	\$ .00
Vehículos y Equipo de Transporte	\$ .00	\$ .00
MAQUINARIA, OTROS EQUIPOS Y HERRAMIENTAS	\$ .00	\$ .00
<b>Subtotal BIENES MUEBLES</b>	<b>\$ 276,754.01</b>	<b>\$ -</b>
SOFTWARE	\$ .00	\$ .00
LICENCIAS	\$ 50,000.00	\$ .00
<b>Subtotal ACTIVOS INTANGIBLES</b>	<b>\$ 50,000.00</b>	<b>\$ -</b>
DEPRECIACIÓN ACUMULADA DE BIENES MUEBLES	\$ .00	\$ .00
<b>CIÓN, DETERIORO Y AMORTIZACIÓN ACUMULADA DE BIENES</b>	<b>\$ -</b>	<b>\$ -</b>
<b>Suma</b>	<b>\$ 326,754.01</b>	<b>\$ -</b>

**Activo Diferido**

Se integran de la siguiente manera:

Concepto	2018	2017
	\$ .00	\$ .00

**Estimaciones y Deterioros**

10. Se informarán los criterios utilizados para la determinación de las estimaciones, por ejemplo: estimación de cuentas incobrables, estimación de inventarios, deterioro de activos biológicos y cualquier otra que aplique.

**Otros Activos**

11. De las cuentas de otros activos se informará por tipo circulante o no circulante, los montos totales asociados y sus características cualitativas significativas que les impacten financieramente.

**Pasivo**

1. Se elaborará una relación de las cuentas y documentos por pagar en una desagregación por su vencimiento en días a 90, 180, menor o igual a 365 y mayor a 365. Asimismo, se



# INSTITUTO DEL BACHILLERATO INTERCULTURAL DEL ESTADO DE GUERRERO

## NOTAS A LOS ESTADOS FINANCIEROS

informará sobre la factibilidad del pago de dichos pasivos.

2. Se informará de manera agrupada los recursos localizados en Fondos de Bienes de Terceros en Administración y/o en Garantía a corto y largo plazo, así como la naturaleza de dichos recursos y sus características cualitativas significativas que les afecten o pudieran afectarles financieramente.
3. Se informará de las cuentas de los pasivos diferidos y otros, su tipo, monto y naturaleza, así como las características significativas que les impacten o pudieran impactarles financieramente.

Este género se compone de dos grupos, el Pasivo Circulante y el Pasivo No Circulante, en éstos inciden pasivos derivados de operaciones por servicios personales, cuentas por pagar por operaciones presupuestarias devengadas y contabilizadas al 30 de septiembre del ejercicio correspondiente; pasivos por obligaciones laborales, a continuación se presenta la integración del pasivo:

Concepto	2018	2017
PASIVO CIRCULANTE	\$ 92,505.86	\$ 1,146,232.52
PASIVO NO CIRCULANTE	\$ .00	\$ .00
<b>Suma de Pasivo \$</b>	<b>92,505.86 \$</b>	<b>1,146,232.52</b>

- **Pasivo Circulante**

Destacan entre las principales partidas del Pasivo Circulante las siguientes:

Concepto	Importe
SERVICIOS PERSONALES POR PAGAR A CORTO PLAZO	\$ .00
RETENCIONES Y CONTRIBUCIONES POR PAGAR A CORTO PLAZO	\$ 92,505.86
INGRESOS POR CLASIFICAR	\$ .00
PROVEEDORES POR PAGAR A CORTO PLAZO	\$ .00
OTRAS CUENTAS POR PAGAR A CORTO PLAZO	\$ .00
<b>Suma PASIVO CIRCULANTE \$</b>	<b>92,505.86</b>

**Servicios Personales por Pagar a Corto Plazo**

El importe de esta cuenta esta constituido principalmente por: Aportaciones de Seguridad Social (patronal), mismas que se pagan en los meses de octubre y noviembre; Prima Vacacional, cuyo importe se paga en diciembre; Aguinaldo cuyo importe se pagará en el mes de noviembre.

**Retenciones por Pagar a Corto Plazo**

El importe de esta cuenta esta constituido principalmente por: Retenciones de ISR por Sueldos y Salarios, Honorarios y por Arrendamiento, mismo que se pagan en el mes de octubre; retenciones derivadas de aportaciones de seguridad social (Trabajadores) mismas que se liquidan en el mes de octubre.

**Ingresos por Clasificar a Corto Plazo**



**INSTITUTO DEL BACHILLERATO INTERCULTURAL DEL ESTADO DE GUERRERO**  
**NOTAS A LOS ESTADOS FINANCIEROS**

Representa los recursos depositados de **ENTE/INSTITUTO** , pendientes de clasificar según los conceptos del Clasificador por Rubros de Ingresos.

**Proveedores por Pagar a Corto Plazo**

Representa los adeudos con proveedores derivados de operaciones de **ENTE/INSTITUTO** , con vencimiento menor o igual a doce meses.

- **Pasivo No Circulante**

Destacan entre las principales partidas del Pasivo No Circulante las siguientes:

Concepto	2018
PROVISIÓN PARA CONTINGENCIAS A LARGO PLAZO	\$ .00
<b>Suma de Pasivos a Largo Plazo \$</b>	<b>-</b>

**II) NOTAS AL ESTADO DE ACTIVIDADES**

**Ingresos de Gestión**

1. De los rubros de impuestos, contribuciones de mejoras, derechos, productos, aprovechamientos, participaciones y aportaciones, y transferencias, subsidios, otras ayudas y asignaciones, se informarán los montos totales de cada clase (tercer nivel del Clasificador por Rubro de Ingresos), así como de cualquier característica significativa.
2. Se informará, de manera agrupada, el tipo, monto y naturaleza de la cuenta de otros ingresos, asimismo se informará de sus características significativas.

Concepto	Importe
	\$ .00
	\$ .00
<b>Subtotal Aportaciones \$</b>	<b>-</b>
	\$ .00
	\$ .00
	\$ .00
<b>Subtotal Capacitación y Consultoría \$</b>	<b>-</b>
	\$ .00
<b>Subtotal Venta de Publicaciones \$</b>	<b>-</b>
	\$ .00
<b>Subtotal Otros \$</b>	<b>-</b>
	\$ .00
<b>Subtotal Productos Financieros \$</b>	<b>-</b>
<b>Suma \$</b>	<b>-</b>

**Gastos y Otras Pérdidas:**



# INSTITUTO DEL BACHILLERATO INTERCULTURAL DEL ESTADO DE GUERRERO

## NOTAS A LOS ESTADOS FINANCIEROS

1. Explicar aquellas cuentas de gastos de funcionamiento, transferencias, subsidios y otras ayudas, participaciones y aportaciones, otros gastos y pérdidas extraordinarias, así como los ingresos y gastos extraordinarios, que en lo individual representen el 10% o más del total de los gastos.

Concepto	Importe
GASTOS DE FUNCIONAMIENTO	\$ 7,993,303.51
TRANSFERENCIAS, ASIGNACIONES, SUBSIDIOS Y OTRAS AYUDAS	\$ .00
PARTICIPACIONES Y APORTACIONES	\$ .00
INTERESES, COMISIONES Y OTROS GASTOS DE LA DEUDA PÚBLICA	\$ .00
OTROS GASTOS Y PÉRDIDAS EXTRAORDINARIAS	\$ .00
<b>Suma de GASTOS Y OTRAS PÉRDIDAS \$</b>	<b>7,993,303.51</b>

A su vez se presentan aquellos rubros que en forma individual representan el 8.0% o más del total de los gastos:

Concepto	Importe	%
REMUNERACIONES AL PERSONAL DE CARÁCTER PERMANENTE	\$ 2,780,303.39	35%
SERVICIOS PROFESIONALES, CIENTÍFICOS Y TÉCNICOS Y OTROS SERVICIOS	\$ 13,655.93	0%
SEGURIDAD SOCIAL	\$ .00	0%

### III) NOTAS AL ESTADO DE VARIACIÓN EN LA HACIENDA PÚBLICA

1. Se informará de manera agrupada, acerca de las modificaciones al patrimonio contribuido por tipo, naturaleza y monto.
2. Se informará de manera agrupada, acerca del monto y procedencia de los recursos que modifican al patrimonio generado.

En el periodo que se informa no hubo variaciones al Patrimonio Contribuido  
 En el periodo que se informa el patrimonio generado, procede de la recepción de las aportaciones ordinarias tanto por las entidades federativas y la Secretaría de Hacienda y Crédito Público, así como por la recepción de aportaciones extraordinarias tanto de entidades federativas y municipios.

### IV) NOTAS AL ESTADO DE FLUJOS DE EFECTIVO

#### Efectivo y equivalentes

1. El análisis de los saldos inicial y final que figuran en la última parte del Estado de Flujo de Efectivo en la cuenta de efectivo y equivalentes es como sigue:

Concepto	2018	2017
BANCOS/TESORERÍA	\$ 5,194,693.10	\$ .00
BANCOS/DEPENDENCIAS Y OTROS	\$ .00	\$ .00
INVERSIONES TEMPORALES (HASTA 3 M)	\$ .00	\$ .00
FONDOS CON AFECTACIÓN ESPECÍFICA	\$ .00	\$ .00
DEPÓSITOS DE FONDOS DE TERCEROS	\$ .00	\$ .00
<b>Total de EFECTIVO Y EQUIVALENTES \$</b>	<b>5,194,693.10</b>	<b>\$ -</b>

2. *Detallar las adquisiciones de bienes muebles e inmuebles con su monto global y, en su caso, el porcentaje de estas adquisiciones que fueron realizadas mediante subsidios de capital del sector central. Adicionalmente, revelar el importe de los pagos que durante el período se hicieron por la compra de los elementos citados.*
3. *Conciliación de los Flujos de Efectivo Netos de las Actividades de Operación y la cuenta de Ahorro/Desahorro antes de Rubros Extraordinarios.*

	2018	2017
Ahorro/Desahorro antes de rubros		
Movimientos de partidas (o rubros) que no		
Depreciación		
Amortización		
Incrementos en las provisiones		
Incremento en inversiones producido por revaluación		
Ganancia/pérdida en venta de propiedad, planta y equipo		
Incremento en cuentas por cobrar		
Partidas extraordinarias		

Las cuentas que aparecen en el cuadro anterior no son exhaustivas y tienen como finalidad ejemplificar el formato que se sugiere para elaborar la nota.

**V) CONCILIACIÓN ENTRE LOS INGRESOS PRESUPUESTARIOS Y CONTABLES, ASÍ COMO ENTRE LOS EGRESOS PRESUPUESTARIOS Y LOS GASTOS CONTABLES**

La conciliación se presentará atendiendo a lo dispuesto por el Acuerdo por el que se emite el formato de conciliación entre los ingresos presupuestarios y contables, así como entre los egresos presupuestarios y los gastos contables.

**b) NOTAS DE MEMORIA (CUENTAS DE ORDEN)**

Las cuentas de orden se utilizan para registrar movimientos de valores que no afecten o modifiquen el balance del ente contable, sin embargo, su incorporación en libros es necesaria con fines de recordatorio contable, de control y en general sobre los aspectos administrativos, o bien, para consignar sus derechos o responsabilidades contingentes que puedan, o no, presentarse en el futuro.

Las cuentas que se manejan para efectos de estas Notas son las siguientes:

**Cuentas de Orden Contables y Presupuestarias:**

Contables:

Valores

Emisión de obligaciones

**Avales y garantías**

**Juicios**

Contratos para Inversión Mediante Proyectos para Prestación de Servicios (PPS) y Similares

Bienes concesionados o en comodato

Concepto	Importe
VALORES	\$ .00
EMISIÓN DE OBLIGACIONES	\$ .00
AVALES Y GARANTÍAS	\$ .00
JUICIOS	\$ .00
INVERSIÓN MEDIANTE PROYECTOS PARA PRESTACIÓN DE SERVICIOS	\$ .00
BIENES EN CONCESIONADOS O EN COMODATO	\$ .00
<b>Suma CUENTAS DE ORDEN CONTABLES</b>	<b>\$ -</b>

**Presupuestarias:**

Cuentas de ingresos

Cuentas de egresos

Se informará, de manera agrupada, en las Notas a los Estados Financieros las cuentas de orden contables y cuentas de orden presupuestario:

1. Los valores en custodia de instrumentos prestados a formadores de mercado e instrumentos de crédito recibidos en garantía de los formadores de mercado u otros.
2. Por tipo de emisión de instrumento: monto, tasa y vencimiento.
3. Los contratos firmados de construcciones por tipo de contrato.

**c) NOTAS DE GESTIÓN ADMINISTRATIVA**

**1. Introducción**

Los Estados Financieros de los entes públicos, proveen de información financiera a los principales usuarios de la misma, al Congreso y a los ciudadanos.

El objetivo del presente documento es la revelación del contexto y de los aspectos económicos-financieros más relevantes que influyeron en las decisiones del período, y que deberán ser considerados en la elaboración de los estados financieros para la mayor comprensión de los mismos y sus particularidades.

De esta manera, se informa y explica la respuesta del gobierno a las condiciones relacionadas con la información financiera de cada período de gestión; además, de exponer aquellas políticas que podrían afectar la toma de decisiones en períodos posteriores.

El Instituto del Bachillerato Intercultural del Estado de Guerrero tiene como objeto Formar bachilleres y técnicos del nivel medio superior comprometidos con el desarrollo económico y cultural de los ámbitos comunitario, regional y nacional, cuyas actividades contribuyan a promover un proceso de revaloración y revitalización de las lenguas y culturas comunitarias, así como de los procesos de generación del conocimiento de estos pueblos.





# INSTITUTO DEL BACHILLERATO INTERCULTURAL DEL ESTADO DE GUERRERO

## NOTAS A LOS ESTADOS FINANCIEROS

### 2. Panorama Económico y Financiero

Se informará sobre las principales condiciones económico- financieras bajo las cuales el ente público estuvo operando; y las cuales influyeron en la toma de decisiones de la administración; tanto a nivel local como federal.

El instituto opera con aportaciones del Estado y la Federación.

### 3. Autorización e Historia

Se informará sobre:

- a) Fecha de creación del ente.  
Se creó el 07 de Diciembre del 2016
- b) Principales cambios en su estructura.  
Actualmente la estructura se encuentra en proceso de autorización

### 4. Organización y Objeto Social

Se informará sobre:

- a) Objeto social.  
Formar bachilleres y técnicos del nivel medio superior comprometidos con el desarrollo económico y cultural de los ámbitos comunitario, regional y nacional, cuyas actividades contribuyan a promover un proceso de revaloración y revitalización de las lenguas y culturas comunitarias, así como de los procesos de generación del conocimiento de estos pueblos.
- b) Principal actividad.  
Impartir los planes y programas de estudio con base en el modelo Educativo del Bachillerato Intercultural formulado por la Coordinación General de Educación Intercultural Bilingüe, las cuales incluyen las competencias del marco curricular común de la educación media superior y atender las características de los contextos interculturales en los que van a intervenir.
- c) Ejercicio fiscal.  
Enero a Junio 2018
- d) Régimen jurídico.  
Administración pública Estatal en General.
- e) Consideraciones fiscales del ente: revelar el tipo de contribuciones que esté obligado a pagar o retener.  
-Entero de Retenciones Mensuales de ISR por Sueldos y Salarios  
-Declaración Informativa mensual de proveedores
- f) Estructura organizacional básica.  
I.- Junta de Gobierno  
II.- El coordinador Estatal  
III.- Los directores de Planeación, Supervisión, Académico, Finanzas y Administración y el Abogado general del Instituto.  
IV.- El comisario Público.
- g) Fideicomisos, mandatos y análogos de los cuales es fideicomitente o fideicomisario.  
No aplica

**5. Bases de Preparación de los Estados Financieros**

Se informará sobre:

- a) Si se ha observado la normatividad emitida por el CONAC y las disposiciones legales aplicables.  
Si se ha observado la normatividad de conac, así como las disposiciones legales aplicables, El instituto como es de nueva creación aun no cuenta en su totalidad con lo que se especifica en la normatividad.
- b) La normatividad aplicada para el reconocimiento, valuación y revelación de los diferentes rubros de la información financiera, así como las bases de medición utilizadas para la elaboración de los estados financieros; por ejemplo: costo histórico, valor de realización, valor razonable, valor de recuperación o cualquier otro método empleado y los criterios de aplicación de los mismos.  
Se tiene conocimiento de la normatividad, durante este ejercicio del Instituto no realizó adquisiciones de bienes muebles, actualmente no cuenta con activos fijos mas que la partida de terrenos por medio de donación.
- c) Postulados básicos.  
Se han aplicado los postulados básicos.
- d) Normatividad supletoria. En caso de emplear varios grupos de normatividades (normatividades supletorias), deberá realizar la justificación razonable correspondiente, su alineación con los PBCG y a las características cualitativas asociadas descritas en el MCCG (documentos publicados en el Diario Oficial de la Federación, agosto 2009).  
Nada que manifestar del periodo
- e) Para las entidades que por primera vez estén implementando la base devengado de acuerdo a la Ley de Contabilidad, deberán:
  - Revelar las nuevas políticas de reconocimiento;
  - Nada que manifestar de hecho los manuales y las políticas se encuentran en proceso de autorización por parte del gobierno del estado.
  - Su plan de implementación;
  - Nada que manifestar
  - Revelar los cambios en las políticas, la clasificación y medición de las mismas, así como su impacto en la información financiera, y
  - Presentar los últimos estados financieros con la normatividad anteriormente utilizada con las nuevas políticas para fines de comparación en la transición a la base devengado.

**6. Políticas de Contabilidad Significativas**

Se informará sobre:

- a) Actualización: se informará del método utilizado para la actualización del valor de los activos, pasivos y Hacienda Pública/Patrimonio y las razones de dicha elección. Así como informar de la desconexión o reconexión inflacionaria.  
No aplica puesto que no cuenta con activo fijo mas que terrenos.
- b) Informar sobre la realización de operaciones en el extranjero y de sus efectos en la información financiera gubernamental.  
No aplica
- c) Método de valuación de la inversión en acciones de Compañías subsidiarias no consolidadas y asociadas.  
No aplica
- d) Sistema y método de valuación de inventarios y costo de lo vendido.  
No aplica
- e) Beneficios a empleados: revelar el cálculo de la reserva actuarial, valor presente de los ingresos esperados comparado con el valor presente de la estimación de gastos tanto de los beneficiarios actuales como futuros.  
En el periodo solo se aplicaron los conceptos autorizados de la nomina.

- f) *Provisiones: objetivo de su creación, monto y plazo. Durante este ejercicio no se realizaron provisiones*
- g) *Reservas: objetivo de su creación, monto y plazo. Durante este ejercicio no se realizaron provisiones*
- h) *Cambios en políticas contables y corrección de errores junto con la revelación de los efectos que se tendrá en la información financiera del ente público, ya sea retrospectivos o prospectivos. No se realizaron durante el ejercicio.*
- i) *Reclasificaciones: se deben revelar todos aquellos movimientos entre cuentas por efectos de cambios en los tipos de operaciones. Durante este ejercicio no se realizaron.*
- j) *Depuración y cancelación de saldos. En el ejercicio son saldos actuales.*

**7. Posición en Moneda Extranjera y Protección por Riesgo Cambiario**

Se informará sobre:

- a) *Activos en moneda extranjera. No aplica*
- b) *Pasivos en moneda extranjera. No aplica*
- c) *Posición en moneda extranjera. No aplica*
- d) *Tipo de cambio. No aplica*
- e) *Equivalente en moneda nacional. No aplica*

Lo anterior, por cada tipo de moneda extranjera que se encuentre en los rubros de activo y pasivo. Adicionalmente, se informará sobre los métodos de protección de riesgo por variaciones en el tipo de cambio.

**8. Reporte Analítico del Activo**

Debe mostrar la siguiente información:

- a) *Vida útil o porcentajes de depreciación, deterioro o amortización utilizados en los diferentes tipos de activos. Durante este periodo no se ha aplicado la depreciación.*
- b) *Cambios en el porcentaje de depreciación o valor residual de los activos. No aplica*
- c) *Importe de los gastos capitalizados en el ejercicio, tanto financieros como de investigación y desarrollo. No aplica*
- d) *Riesgos por tipo de cambio o tipo de interés de las inversiones financieras. No aplica*
- e) *Valor activado en el ejercicio de los bienes construidos por la entidad. No aplica*
- f) *Otras circunstancias de carácter significativo que afecten el activo, tales como bienes en garantía, señalados en embargos, litigios, títulos de inversiones entregados en garantías, baja significativa del valor de inversiones financieras, etc. No aplica*

- g) Desmantelamiento de Activos, procedimientos, implicaciones, efectos contables.  
No aplica
  - h) Administración de activos: planeación con el objetivo de que el ente los utilice de manera más efectiva.  
No aplica
- Adicionalmente, se deben incluir las explicaciones de las principales variaciones en el activo, en cuadros comparativos como sigue:
- a) Inversiones en valores.  
No aplica
  - b) Patrimonio de Organismos descentralizados de Control Presupuestario Indirecto.  
No aplica
  - c) Inversiones en empresas de participación mayoritaria.  
No aplica
  - d) Inversiones en empresas de participación minoritaria.  
No aplica
  - e) Patrimonio de organismos descentralizados de control presupuestario directo, según corresponda.

#### 9. Fideicomisos, Mandatos y Análogos

Se deberá informar:

- a) Por ramo administrativo que los reporta.  
No aplica
- b) Enlistar los de mayor monto de disponibilidad, relacionando aquéllos que conforman el 80% de las disponibilidades.  
No aplica

#### 10. Reporte de la Recaudación

- a) Análisis del comportamiento de la recaudación correspondiente al ente público o cualquier tipo de ingreso, de forma separada los ingresos locales de los federales.

Se realizan los trámites administrativos para las liberaciones correspondientes.

- b) Proyección de la recaudación e ingresos en el mediano plazo.

#### 11. Información sobre la Deuda y el Reporte Analítico de la Deuda

- a) Utilizar al menos los siguientes indicadores: deuda respecto al PIB y deuda respecto a la recaudación tomando, como mínimo, un período igual o menor a 5 años.
- b) Información de manera agrupada por tipo de valor gubernamental o instrumento financiero en la que se consideren intereses, comisiones, tasa, perfil de vencimiento y otros gastos de la deuda.

#### 12. Calificaciones otorgadas

Informar, tanto del ente público como cualquier transacción realizada, que haya sido sujeta a una calificación crediticia.

#### 13. Proceso de Mejora

Se informará de:

- a) Principales Políticas de control interno.  
En proceso de autorización
- b) Medidas de desempeño financiero, metas y alcance.

#### **14. Información por Segmentos**

Cuando se considere necesario se podrá revelar la información financiera de manera segmentada debido a la diversidad de las actividades y operaciones que realizan los entes públicos, ya que la misma proporciona información acerca de las diferentes actividades operativas en las cuales participa, de los productos o servicios que maneja, de las diferentes áreas geográficas, de los grupos homogéneos con el objetivo de entender el desempeño del ente, evaluar mejor los riesgos y beneficios del mismo, y entenderlo como un todo y sus partes integrantes.

Consecuentemente, esta información contribuye al análisis más preciso de la situación financiera, grados y fuentes de riesgo y crecimiento potencial de negocio.

#### **15. Eventos Posteriores al Cierre**

El ente público informará el efecto en sus estados financieros de aquellos hechos ocurridos en el período posterior al que informa, que proporcionan mayor evidencia sobre eventos que le afectan económicamente y que no se conocían a la fecha de cierre.

#### **16. Partes Relacionadas**

Se debe establecer por escrito que no existen partes relacionadas que pudieran ejercer influencia significativa sobre la toma de decisiones financieras y operativas.

#### **17. Responsabilidad Sobre la Presentación Razonable de la Información Contable**

La Información Contable deberá estar firmada en cada página de la misma e incluir al final la siguiente leyenda: "Bajo protesta de decir verdad declaramos que los Estados Financieros y sus notas, son razonablemente correctos y son responsabilidad del emisor". Lo anterior, no será aplicable para la información contable consolidada.




"Bajo protesta de decir verdad declaramos que los Estados Financieros y sus notas, son razonablemente correctos y son responsabilidad del emisor".



**INSTITUTO DEL BACHILLERATO INTERCULTURAL DEL ESTADO DE GUERRERO (IBIEGRO)**  
 Estado Analítico de Ingresos  
 Del 1 de Enero al 30 de Septiembre de 2018

Fuente de Ingresos	Aplicaciones y Reducciones		Ingreso Modificado (3= 1 + 2)	Devengado	Recaudado	Diferencia (6= 5 - 1)
	Estimado (1)	(2)				
Impuestos	0	0	0	0	0	0
Cuotas y Aportaciones de Seguridad Social	0	0	0	0	0	0
Contribuciones de Mejoras	0	0	0	0	0	0
Derechos	0	0	0	0	0	0
Productos	0	0	0	0	0	0
Corriente	0	0	0	0	0	0
Capital	0	0	0	0	0	0
Aprovechamientos	0	0	0	0	0	0
Corriente	0	0	0	0	0	0
Capital	0	0	0	0	0	0
Ingresos por Ventas de Bienes y Servicios	388	0	388	0	0	0
Participaciones y Aportaciones	0	0	0	0	0	0
Transferencias, Asignaciones, Subsidios y Otras Ayudas	16,408,584	707,727	17,116,311	13,566,226	13,566,226	-2,842,358
Ingresos Derivados de Financiamientos	0	0	0	0	0	0
<b>Total</b>	<b>16,408,584</b>	<b>708,115</b>	<b>17,116,699</b>	<b>13,566,226</b>	<b>13,566,226</b>	<b>-2,842,358</b>
			Ingresos excedentes <sup>1</sup>			

Fuente de Ingresos	Aplicaciones y Reducciones		Ingreso Modificado (3= 1 + 2)	Devengado	Recaudado	Diferencia (6= 5 - 1)
	Estimado (1)	(2)				
Ingresos del Gobierno	0	0	0	0	0	0
Impuestos	0	0	0	0	0	0
Contribuciones de Mejoras	0	0	0	0	0	0
Derechos	0	0	0	0	0	0
Productos	0	0	0	0	0	0
Corriente	0	0	0	0	0	0
Capital	0	0	0	0	0	0
Aprovechamientos	0	0	0	0	0	0
Corriente	0	0	0	0	0	0
Capital	0	0	0	0	0	0
Participaciones y Aportaciones	0	0	0	0	0	0
Transferencias, Asignaciones, Subsidios y Otras Ayudas	16,408,584	708,115	17,116,699	13,566,226	13,566,226	-2,842,358
Ingresos de Organismos y Empresas	0	0	0	0	0	0
Cuotas y Aportaciones de Seguridad Social	0	0	0	0	0	0
Ingresos por Ventas de Bienes y Servicios	388	0	388	0	0	0
Transferencias, Asignaciones, Subsidios y Otras Ayudas	16,408,584	707,727	17,116,311	13,566,226	13,566,226	-2,842,358
Ingresos derivados de financiamiento	0	0	0	0	0	0
Ingresos Derivados de Financiamientos	0	0	0	0	0	0
<b>Total</b>	<b>16,408,584</b>	<b>708,115</b>	<b>17,116,699</b>	<b>13,566,226</b>	<b>13,566,226</b>	<b>-2,842,358</b>
			Ingresos excedentes <sup>1</sup>			

<sup>1</sup> Los ingresos excedentes se presentan para efectos de cumplimiento del Libro General de Contabilidad Gubernamental y el importe reflejado

  
**INSTITUTO DEL BACHILLERATO INTERCULTURAL DEL ESTADO DE GUERRERO ORGANISMO PÚBLICO DESCENTRALIZADO**  
  
 DR. CÉSAR FERRER FLORES (DONADO)  
 COORDINADOR GENERAL DEL IBIEGRO  
  
 CP. JOSÉ LOREZ BAUTISTA  
 JEFE DE DEPARTAMENTO


  
 MF. JOSÉ LUIS BARRIOS ARELLANES  
 DIRECTOR DE FINANZAS Y ADMINISTRACION  
  
 L.C. AZALÍA DÍAZ JUÁREZ  
 APOYO FINANCIERO


**INSTITUTO DEL BACHILLERATO INTERCULTURAL DEL ESTADO DE GUERRERO (IBIEGRO)**  
Estado Analítico del Ejercicio del Presupuesto de Egresos  
Clasificación Administrativa

Del 1 de Enero al 30 de Septiembre de 2018

Concepto	Egresos					Subejercicio 6 = (3 + 4)
	Aprobado 1	Ampliaciones/ (Reducciones) 2	Modificado 3 = (1 + 2)	Devengado 4	Pagado 5	
<b>1000 COORDINACION ESTATAL</b>	<b>\$16,408,584</b>	<b>\$708,142</b>	<b>\$17,116,726</b>	<b>\$8,463,888</b>	<b>\$8,463,888</b>	<b>\$8,652,838</b>
1101 COORDINACION ESTATAL	\$1,319,920	\$4,278,924	\$5,598,844	\$2,553,765	\$2,553,765	\$3,045,079
1102 AREA STAFF	\$224,450	\$76,154	\$300,604	\$158,967	\$158,967	\$141,637
1201 ABOGADO GENERAL	\$320,750	\$108,966	\$429,706	\$240,552	\$240,552	\$189,154
1301 BACHILLERATO INTERCULTURAL 001 ESCALERILLA ZAPATA	\$1,380,415	-\$711,067	\$669,348	\$334,322	\$334,322	\$335,026
1302 BACHILLERATO INTERCULTURAL PLANTEL 002 OCOAPA	\$1,182,300	-\$560,039	\$622,261	\$334,912	\$334,912	\$287,349
1303 BACHILLERATO INTERCULTURAL PLANTEL 003 PUEBLO HIDALGO	\$1,380,254	-\$710,988	\$669,266	\$334,912	\$334,912	\$334,354
1304 BACHILLERATO INTERCULTURAL PLANTEL 004 CHILIXTLAHUACA	\$1,380,254	-\$711,009	\$669,245	\$334,901	\$334,901	\$334,344
1305 BACHILLERATO INTERCULTURAL PLANTEL 005 IGUALITA	\$1,380,254	-\$711,003	\$669,251	\$333,664	\$333,664	\$335,587
1306 BACHILLERATO INTERCULTURAL PLANTEL 006 AGUA TORDILLO	\$1,380,254	-\$681,543	\$698,711	\$334,904	\$334,904	\$363,807
1307 BACHILLERATO INTERCULTURAL PLANTEL 007 XOCHITEPEC	\$1,088,196	-\$425,690	\$662,505	\$334,294	\$334,294	\$328,212
1308 BACHILLERATO INTERCULTURAL PLANTEL 008 ZACOALPAN	\$1,478,906	-\$562,768	\$916,138	\$438,395	\$438,395	\$377,742
1401 DIRECCION ACADEMICA	\$509,900	\$168,700	\$678,600	\$382,410	\$382,410	\$296,190
1402 DEPARTAMENTO DE FORMACION Y ACTUALIZACION DOCENTE	\$352,600	\$135,760	\$488,360	\$264,420	\$264,420	\$233,940
1403 DEPARTAMENTO DE PLANES Y PROGRAMAS DE ESTUDIO	\$163,500	\$71,528	\$235,028	\$122,526	\$122,526	\$112,502
1404 DEPARTAMENTO DE APOYO Y SEGUIMIENTO ACADEMICO	\$509,900	\$168,000	\$677,900	\$382,410	\$382,410	\$296,490
1501 DIRECCION DE SUPERVISION	\$126,633	\$44,844	\$171,477	\$0	\$0	\$171,477
1502 DEPARTAMENTO DE REVISION DOCUMENTAL Y DE CAMPO	\$158,000	\$70,650	\$228,650	\$126,622	\$126,622	\$102,028
1503 DEPARTAMENTO DE VINCULACION Y DIFUSION	\$225,000	\$76,204	\$301,204	\$168,318	\$168,318	\$132,886
1504 DEPARTAMENTO DE INFORMATICA	\$285,500	\$112,637	\$398,137	\$214,092	\$214,092	\$184,045
1601 DIRECCION DE PLANEACION	\$164,000	\$70,528	\$234,528	\$122,526	\$122,526	\$112,002
1602 DEPARTAMENTO DE PROGRAMACION Y PRESUPUESTACION	\$126,600	\$0	\$126,600	\$0	\$0	\$126,600
1603 DEPARTAMENTO DE EVALUACION Y SEGUIMIENTO	\$212,500	\$87,068	\$300,568	\$159,156	\$159,156	\$140,412
1604 DEPARTAMENTO DE ADMINISTRACION ESCOLAR	\$290,000	\$112,576	\$402,576	\$214,092	\$214,092	\$188,464
1701 DIRECCION DE FINANZAS Y ADMINISTRACION	\$105,000	\$51,212	\$156,212	\$78,354	\$78,354	\$77,858
1702 DEPARTAMENTO DE RECURSOS HUMANOS	\$225,000	\$91,204	\$316,204	\$168,318	\$168,318	\$147,886
1703 DEPARTAMENTO DE RECURSOS FINANCIEROS Y CONTABILIDAD	\$275,000	\$113,076	\$388,076	\$204,530	\$204,530	\$183,546
1704 DEPARTAMENTO DE RECURSOS MATERIALES Y SERVICIOS GENERALES	\$1,544,370	\$4,355,078	\$5,899,448	\$2,712,732	\$2,712,732	\$3,186,716
<b>1100 COORDINACION ESTATAL</b>	<b>\$1,319,920</b>	<b>\$4,278,924</b>	<b>\$5,598,844</b>	<b>\$2,553,765</b>	<b>\$2,553,765</b>	<b>\$3,045,079</b>
1101 COORDINACION ESTATAL	\$224,450	\$76,154	\$300,604	\$158,967	\$158,967	\$141,637
1102 AREA STAFF	\$320,750	\$108,966	\$429,706	\$240,552	\$240,552	\$189,154
<b>1200 ASUNTOS JURIDICOS</b>	<b>\$320,750</b>	<b>\$108,966</b>	<b>\$429,706</b>	<b>\$240,552</b>	<b>\$240,552</b>	<b>\$189,154</b>
1201 ABOGADO GENERAL	\$320,750	\$108,966	\$429,706	\$240,552	\$240,552	\$189,154
<b>1300 PLANTELES</b>	<b>\$10,650,832</b>	<b>-\$5,174,108</b>	<b>\$5,476,724</b>	<b>\$2,780,303</b>	<b>\$2,780,303</b>	<b>\$2,696,421</b>
1301 BACHILLERATO INTERCULTURAL 001 ESCALERILLA ZAPATA	\$1,380,415	-\$711,067	\$669,348	\$334,322	\$334,322	\$335,026
1302 BACHILLERATO INTERCULTURAL PLANTEL 002 OCOAPA	\$1,182,300	-\$560,039	\$622,261	\$334,912	\$334,912	\$287,349
1303 BACHILLERATO INTERCULTURAL PLANTEL 003 PUEBLO HIDALGO	\$1,380,254	-\$710,988	\$669,266	\$334,912	\$334,912	\$334,354
1304 BACHILLERATO INTERCULTURAL PLANTEL 004 CHILIXTLAHUACA	\$1,380,254	-\$711,009	\$669,245	\$334,901	\$334,901	\$334,344
1305 BACHILLERATO INTERCULTURAL PLANTEL 005 IGUALITA	\$1,380,254	-\$711,003	\$669,251	\$333,664	\$333,664	\$335,587
1306 BACHILLERATO INTERCULTURAL PLANTEL 006 AGUA TORDILLO	\$1,380,254	-\$681,543	\$698,711	\$334,904	\$334,904	\$363,807
1307 BACHILLERATO INTERCULTURAL PLANTEL 007 XOCHITEPEC	\$1,088,196	-\$425,690	\$662,505	\$334,294	\$334,294	\$328,212
1308 BACHILLERATO INTERCULTURAL PLANTEL 008 ZACOALPAN	\$1,478,906	-\$562,768	\$916,138	\$438,395	\$438,395	\$377,742
<b>1400 DIRECCION ACADEMICA</b>	<b>\$1,189,500</b>	<b>\$419,216</b>	<b>\$1,608,716</b>	<b>\$891,882</b>	<b>\$891,882</b>	<b>\$716,834</b>
1401 DIRECCION ACADEMICA	\$509,900	\$168,700	\$678,600	\$382,410	\$382,410	\$296,190
1402 DEPARTAMENTO DE FORMACION Y ACTUALIZACION DOCENTE	\$352,600	\$135,760	\$488,360	\$264,420	\$264,420	\$233,940
1403 DEPARTAMENTO DE PLANES Y PROGRAMAS DE ESTUDIO	\$163,500	\$71,528	\$235,028	\$122,526	\$122,526	\$112,502
1404 DEPARTAMENTO DE APOYO Y SEGUIMIENTO ACADEMICO	\$163,500	\$71,528	\$235,028	\$122,526	\$122,526	\$112,502
<b>1600 DIRECCION DE SUPERVISION</b>	<b>\$1,019,533</b>	<b>\$360,698</b>	<b>\$1,380,230</b>	<b>\$677,350</b>	<b>\$677,350</b>	<b>\$702,880</b>
1601 DIRECCION DE SUPERVISION	\$509,900	\$168,000	\$677,900	\$382,410	\$382,410	\$296,490
1602 DEPARTAMENTO DE REVISION DOCUMENTAL Y DE CAMPO	\$126,633	\$44,844	\$171,477	\$0	\$0	\$171,477
1603 DEPARTAMENTO DE VINCULACION Y DIFUSION	\$158,000	\$70,650	\$228,650	\$126,622	\$126,622	\$102,028


1604	DEPARTAMENTO DE INFORMATICA	\$225,000	\$76,204	\$301,204	\$168,318	\$132,886
1600	<b>DIRECCION DE PLANEACION</b>	\$785,600	\$270,233	\$1,058,833	\$495,774	\$563,059
1601	DIRECCION DE PLANEACION	\$285,500	\$112,637	\$398,137	\$214,092	\$184,045
1602	DEPARTAMENTO DE PROGRAMACION Y PRESUPUESTACION	\$164,000	\$70,528	\$234,528	\$122,526	\$112,002
1603	DEPARTAMENTO DE EVALUACION Y SEGUIMIENTO	\$126,600	\$0	\$126,600	\$0	\$126,600
1604	DEPARTAMENTO DE ADMINISTRACION ESCOLAR	\$212,500	\$87,068	\$299,568	\$159,156	\$140,412
1700	<b>DIRECCION DE FINANZAS Y ADMINISTRACION</b>	\$895,000	\$368,068	\$1,263,068	\$665,294	\$597,774
1701	DIRECCION DE FINANZAS Y ADMINISTRACION	\$290,000	\$112,576	\$402,576	\$214,092	\$188,484
1702	DEPARTAMENTO DE RECURSOS HUMANOS	\$105,000	\$51,212	\$156,212	\$78,354	\$77,858
1703	DEPARTAMENTO DE RECURSOS FINANCIEROS Y CONTABILIDAD	\$225,000	\$91,204	\$316,204	\$168,318	\$147,886
1704	DEPARTAMENTO DE RECURSOS MATERIALES Y SERVICIOS GENERALES	\$275,000	\$113,076	\$388,076	\$204,530	\$183,546
	<b>Total del Gasto</b>	<b>\$32,817,168</b>	<b>\$14,416,284</b>	<b>\$34,233,452</b>	<b>\$16,927,776</b>	<b>\$17,305,676</b>


  
 DR. CELSO PARAMO LOPEZ  
 COORDINADOR GENERAL DEL SECTOR

  
 CP. JOSE LOPEZ BAUTISTA  
 JEFE DE DEPARTAMENTO



INSTITUTO DEL  
 BACHILLERATO INTERCULTURAL  
 DEL ESTADO DE GUERRERO  
 ORGANISMO PÚBLICO DESCENTRALIZADO

  
 MF. JOSE LUIS BARRIOS ARELLANES  
 DIRECTOR DE FINANZAS Y ADMINISTRACION


  
 L.C. AZALIA DÍAZ JUAREZ  
 APOYO FINANCIERO



**INSTITUTO DEL BACHILLERATO INTERCULTURAL DEL ESTADO DE GUERRERO (BIEGRO)**  
 Estado Analítico del Ejercicio del Presupuesto de Egresos  
 Clasificación por Objeto del Gasto (Capítulo y Concepto)  
 Del 1 de Enero al 30 de Septiembre de 2018


Concepto	Egresos				Subejercicio
	Aprobado 1	Ampliaciones/ (Reducciones) 2	Modificado 3 = (1 + 2)	Devengado 4	
					6 = (3 - 4)
<b>Servicios Personales</b>					
Remuneraciones al Personal de Carácter Permanente	15,837,974	-2,832,233	13,005,741	6,697,655	6,308,086
Remuneraciones al Personal de Carácter Transitorio	9,656,256	-5,174,108	4,482,148	2,780,303	1,701,845
Remuneraciones Adicionales y Especiales	5,187,143	833,788	6,020,931	3,701,148	2,319,783
Seguridad Social	994,576	1,008,087	2,002,662	0	2,002,662
Otras Prestaciones Sociales y Económicas	0	0	0	0	0
Previsiones	0	216,204	216,204	216,204	0
Pago de Estímulos a Servidores Públicos	0	283,796	283,796	0	283,796
<b>Materiales y Suministros</b>					
Materiales de Administración, Emisión de Documentos y Artículos Oficiales	285,305	1,714,695	2,000,000	682,472	1,317,528
Materiales de Producción y Comercialización	188,835	1,050,583	1,239,417	449,085	790,332
Materiales y Artículos de Construcción y de Reparación	12,159	199,933	212,092	69,492	142,599
Productos Químicos, Farmacéuticos y de Laboratorio	0	0	0	0	0
Combustibles, Lubricantes y Aditivos	1,513	129,244	130,756	5,407	125,349
Vestuario, Blancos, Prendas de Protección y Artículos Deportivos	66,484	287,093	353,577	143,052	210,526
Materiales y Suministros Para Seguridad	7,134	17,433	24,567	1,741	22,826
Herramientas, Refacciones y Accesorios Menores	9,181	30,410	39,590	13,694	25,896
<b>Servicios Generales</b>					
Servicios Básicos	285,305	1,331,849	1,617,154	613,177	1,003,977
Servicios de Arrendamiento	113	76,944	77,056	21,103	55,954
Servicios Profesionales, Científicos, Técnicos y Otros Servicios	68,828	357,640	426,568	219,019	207,549
Servicios Financieros, Bancarios y Comerciales	0	33,656	33,656	13,656	20,000
Servicios de Instalación, Reparación, Mantenimiento y Conservación	5,891	173,704	179,595	100,287	79,308
Servicios de Comunicación Social y Publicidad	23,293	93,385	116,678	41,745	74,933
Servicios de Traslado y Viáticos	0	0	0	0	0
Servicios Oficiales	5,812	630,811	636,623	202,207	434,416
Otros Servicios Generales	181,267	20,000	201,267	15,160	186,107
<b>Transferencias, Asignaciones, Subsidios y Otras Ayudas</b>					
Transferencias Internas y Asignaciones al Sector Público	0	0	0	0	0
Transferencias al Resto del Sector Público	0	0	0	0	0
Subsidios y Subvenciones	0	0	0	0	0
Ayudas Sociales	0	0	0	0	0
Pensiones y Jubilaciones	0	0	0	0	0
Transferencias a Fideicomisos, Mandatos y Otros Análogos	0	0	0	0	0
Transferencias a la Seguridad Social	0	0	0	0	0
Donativos	0	0	0	0	0
Transferencias al Exterior	0	0	0	0	0
<b>Bienes Muebles, Inmuebles e Intangibles</b>					
Mobiliario y Equipo de Administración	0	350,000	350,000	326,754	23,246
Mobiliario y Equipo Educativo y Recreativo	0	240,000	240,000	220,146	19,854
Equipo e Instrumental Médico y de Laboratorio	0	60,000	60,000	56,608	3,392
Vehículos y Equipo de Transporte	0	0	0	0	0
Equipo de Defensa y Seguridad	0	0	0	0	0
Maquinaria, Otros Equipos y Herramientas	0	0	0	0	0
Activos Biológicos	0	0	0	0	0

Bienes Inmuebles	0	0	0	0	0	0	0	0	0
Activos Intangibles	0	0	0	0	0	0	0	0	0
<b>Inversión Pública</b>	0	50,000	0	0	0	0	0	0	50,000
Obra Pública en Bienes de Dominio Público	0	0	0	0	0	0	0	0	0
Obra Pública en Bienes Propios	0	0	0	0	0	0	0	0	0
Proyectos Productivos y Acciones de Fomento	0	0	0	0	0	0	0	0	0
<b>Inversiones Financieras y Otras Provisiones</b>	0	0	0	0	0	0	0	0	0
Inversiones Para el Fomento de Actividades Productivas	0	0	0	0	0	0	0	0	0
Acciones y Participaciones de Capital	0	0	0	0	0	0	0	0	0
Compra de Títulos y Valores	0	0	0	0	0	0	0	0	0
Concesión de Préstamos	0	0	0	0	0	0	0	0	0
Inversiones en Fideicomisos, Mandatos y Otros Análogos	0	0	0	0	0	0	0	0	0
Otras Inversiones Financieras	0	0	0	0	0	0	0	0	0
Provisiones para Contingencias y Otras Erogaciones Especiales	0	0	0	0	0	0	0	0	0
<b>Participaciones y Aportaciones</b>	0	0	0	0	0	0	0	0	0
Participaciones	0	0	0	0	0	0	0	0	0
Aportaciones	0	0	0	0	0	0	0	0	0
Convenios	0	0	0	0	0	0	0	0	0
<b>Deuda Pública</b>	0	143,830	0	0	0	0	0	0	143,830
Amortización de la Deuda Pública	0	0	0	0	0	0	0	0	0
Intereses de la Deuda Pública	0	0	0	0	0	0	0	0	0
Comisiones de la Deuda Pública	0	0	0	0	0	0	0	0	0
Gastos de la Deuda Pública	0	0	0	0	0	0	0	0	0
Costo por Coberturas	0	0	0	0	0	0	0	0	0
Apoyos Financieros	0	0	0	0	0	0	0	0	0
Adeudos de Ejercicios Fiscales Anteriores (Adefas)	0	143,830	0	0	0	0	0	0	143,830
<b>Total del Gasto</b>	16,408,584	708,142	17,116,726	8,463,888	8,463,888	143,830	143,830	8,463,888	8,652,838

  
 DR. CELSO FRAÍN FLORES MALDONADO  
 COORDINADOR ESTATAL DEL IBIEGRO



INSTITUTO DEL  
 BACHILLERATO INTERCULTURAL  
 DEL ESTADO DE GUERRERO  
 ORGANISMO PÚBLICO DESCENTRALIZADO

  
 M.F. JOSÉ LUIS BARRIOS ARELLANES  
 DIRECTOR DE FINANZAS Y ADMINISTRACION

L.C. AZALIA DÍAZ JUAREZ  
 APOYO FINANCIERO


CP. JOSÉ LOPEZ BAUTISTA  
 JEFE DE DEPARTAMENTO

**INSTITUTO DEL BACHILLERATO INTERCULTURAL DEL ESTADO DE GUERRERO (IBIEGRO)**  
 Estado Analítico del Ejercicio del Presupuesto de Egresos  
 Clasificación Económica (por Tipo de Gasto)  
 Del 1 de Enero al 30 de Septiembre de 2018

Concepto	Egresos					Subejercicio 6 = ( 3 - 4 )
	Aprobado	Ampliaciones/ (Reducciones)	Modificado	Devengado	Pagado	
	1	2	3 = ( 1 + 2 )	4	5	
<b>Gasto Corriente</b>	16,408,584	213,897	16,622,481	7,993,304	7,993,304	8,629,178
<b>Gasto de Capital</b>	0	350,414	350,414	326,754	326,754	23,660
<b>Amortización de la Deuda y Disminución de Pasivos</b>	0	143,830	143,830	143,830	143,830	0
<b>Pensiones y Jubilaciones</b>	0	0	0	0	0	0
<b>Participaciones</b>	0	0	0	0	0	0
<b>Total del Gasto</b>	<b>16,408,584</b>	<b>708,142</b>	<b>17,116,726</b>	<b>8,463,888</b>	<b>8,463,888</b>	<b>8,652,838</b>

  
 DR. CELEDRAÍN FLORES MALDONADO  
 COORDINADOR ESTATAL DEL IBIEGRO



  
 MF. JOSE LUIS BARRIOS ARELLANES  
 DIRECTOR DE FINANZAS Y ADMINISTRACION

  
 CP. JOSE LOPEZ BAUTISTA  
 JEFE DE DEPARTAMENTO

INSTITUTO DEL  
 BACHILLERATO INTERCULTURAL  
 DEL ESTADO DE GUERRERO  
 ORGANISMO PÚBLICO DESCENTRALIZADO

  
 L.C. AZALIA DIAZ JUAREZ  
 APOYO FINANCIERO

**INSTITUTO DEL BACHILLERATO INTERCULTURAL DEL ESTADO DE GUERRERO (IBIEGRO)**  
 Estado Analítico del Ejercicio del Presupuesto de Egresos  
 Clasificación Funcional (Finalidad y Función)  
 Del 1 de Enero al 30 de Septiembre de 2018

Concepto	Egresos					
	Aprobado 1	Ampliaciones/ (Reducciones) 2	Modificado 3 = (1 + 2)	Devergado 4	Pagado 5	Subejercicio 6 = (3 + 4)
<b>Gobierno</b>	0	0	0	0	0	0
Legislación						
Justicia						
Coordinación de la Política de Gobierno						
Relaciones Exteriores						
Asuntos Financieros y Hacendarios						
Seguridad Nacional						
Asuntos de Orden Público y de Seguridad Interior						
Otros Servicios Generales						
<b>Desarrollo Social</b>	16,408,584	708,142	17,116,726	8,463,888	8,463,888	8,652,838
Protección Ambiental						
Vivienda y Servicios a la Comunidad						
Salud						
Recreación, Cultura y Otras Manifestaciones Sociales						
Educación						
Protección Social						
Otros Asuntos Sociales						
<b>Desarrollo Económico</b>	0	0	0	0	0	0
Asuntos Económicos, Comerciales y Laborales en General						
Agropecuaria, Silvicultura, Pesca y Caza						
Combustibles y Energía						
Minería, Manufacturas y Construcción						
Transporte						
Comunicaciones						
Turismo						
Ciencia, Tecnología e Innovación						
Otras Industrias y Otros Asuntos Económicos						
<b>Otras no Clasificadas en Funciones Anteriores</b>	0	0	0	0	0	0
Transacciones de la Deuda Pública / Costo Financiero de la Deuda						
Transferencias, Participaciones y Aportaciones entre Diferentes Niveles y Ordenes de Gobierno						
Saneamiento del Sistema Financiero						
Adeudos de Ejercicios Fiscales Anteriores						
<b>Total del Gasto</b>	<b>16,408,584</b>		<b>17,116,726</b>	<b>8,463,888</b>	<b>8,463,888</b>	<b>8,652,838</b>



**INSTITUTO DEL  
 BACHILLERATO INTERCULTURAL  
 DEL ESTADO DE GUERRERO  
 ORGANISMO PÚBLICO DESCENTRALIZADO**

DR. CELSO FERRIN FLORES WALDONADO  
 COORDINADOR ESTATAL DEL IBIEGRO

MF. JOSE LUIS BARRIOS ARELLANES  
 DIRECTOR DE FINANZAS Y ADMINISTRACION

CP. JOSE LOPEZ BAUTISTA  
 JEFE DE DEPARTAMENTO

L.C. AZALIA DIAZ JUAREZ  
 APOYO FINANCIERO

**INSTITUTO DEL BACHILLERATO INTERCULTURAL DEL ESTADO DE GUERRERO (IBIEGRO)**  
**Endeudamiento Neto**  
**Del 1 de Enero al 30 de Septiembre de 2018**


Identificación de Crédito o Instrumento	Contratación/Colocación	Amortización	Endeudamiento Neto
	A	B	C = A - B
<b>Creditos Bancarios</b>			
			0
			0
			0
			0
			0
			0
			0
			0
			0
			0
<b>Total Créditos Bancarios</b>	<b>0</b>	<b>0</b>	<b>0</b>


<b>Otros Instrumentos de Deuda</b>			
			0
			0
			0
			0
			0
			0
			0
			0
			0
			0
<b>Total Otros Instrumentos de Deuda</b>	<b>0</b>	<b>0</b>	<b>0</b>

<b>TOTAL</b>	<b>0</b>	<b>0</b>	<b>0</b>
--------------	----------	----------	----------


  
 DR. CELSO EFRAÍN FLORES MALDONADO  
 COORDINADOR ESTATAL DEL IBIEGRO



  
 MF. JOSE LUIS BARRIOS ARELLANES  
 DIRECTOR DE FINANZAS Y ADMINISTRACION

  
 CP. JOSE LOPEZ BAUTISTA  
 JEFE DE DEPARTAMENTO

INSTITUTO DEL  
 BACHILLERATO INTERCULTURAL  
 DEL ESTADO DE GUERRERO  
 ORGANISMO PÚBLICO DESCENTRALIZADO

  
 L.C. AZALIA DIAZ JUAREZ  
 APOYO FINANCIERO

INSTITUTO DEL BACHILLERATO INTERCULTURAL DEL ESTADO DE GUERRERO (IBIEGRO)

Intereses de la Deuda

Del 1 de Enero al 30 de Septiembre de 2018

Identificación de Crédito o Instrumento	Devengado	Pagado
<b>Créditos Bancarios</b>		
<b>Total de intereses de Créditos Bancarios</b>	<b>0</b>	<b>0</b>


<b>Otros Instrumentos de Deuda</b>		
<b>Total de intereses de Otros Instrumentos de Deuda</b>	<b>0</b>	<b>0</b>


<b>TOTAL</b>	<b>0</b>	<b>0</b>
--------------	----------	----------


  
 DR. CELSO EFRAIN FLORES MALDONADO  
 COORDINADOR ESTATAL DEL IBIEGRO



INSTITUTO DEL  
 BACHILLERATO INTERCULTURAL  
 DEL ESTADO DE GUERRERO  
 ORGANISMO PÚBLICO DESCENTRALIZADO

  
 MF. JOSE LUIS BARRIOS ARELLANES  
 DIRECTOR DE FINANZAS Y ADMINISTRACION

  
 CP. JOSE LOPEZ BAUTISTA  
 JEFE DE DEPARTAMENTO

  
 L.C. AZALIA DIAZ JUAREZ  
 APOYO FINANCIERO

**INSTITUTO DEL BACHILLERATO INTERCULTURAL DEL ESTADO DE GUERRERO (IBIEGRO)**  
 Indicadores de Postura Fiscal  
 Del 1 de Enero al 30 de Septiembre de 2018

Concepto	Estimado	Devengado	Pagado <sup>3</sup>
<b>I. Ingresos Presupuestarios (I=1+2)</b>	16,408,584	13,566,226	13,566,226
1. Ingresos del Gobierno de la Entidad Federativa <sup>1</sup>	0	0	0
2. Ingresos del Sector Paraestatal <sup>1</sup>	16,408,584	13,566,226	13,566,226
<b>II. Egresos Presupuestarios (II=3+4)</b>	16,408,584	8,320,058	8,320,058
3. Egresos del Gobierno de la Entidad Federativa <sup>2</sup>	0	0	0
4. Egresos del Sector Paraestatal <sup>2</sup>	16,408,584	8,320,058	8,320,058
<b>III. Balance Presupuestario (Superávit o Déficit) (III = I - II)</b>	0	5,246,168	5,246,168

Concepto	Estimado	Devengado	Pagado <sup>3</sup>
<b>III. Balance presupuestario (Superávit o Déficit)</b>	0	5,246,168	5,246,168
<b>IV. Intereses, Comisiones y Gastos de la Deuda</b>	0	0	0
<b>V. Balance Primario (Superávit o Déficit) (V= III - IV)</b>	0	5,246,168	5,246,168

Concepto	Estimado	Devengado	Pagado <sup>3</sup>
<b>A. Financiamiento</b>	0	0	0
<b>B. Amortización de la deuda</b>	0	143,830	143,830
<b>C. Endeudamiento ó desendeudamiento (C = A - B)</b>	0	-143,830	-143,830

1. Los Ingresos que se presentan son los ingresos presupuestarios totales sin incluir los ingresos por financiamientos. Los Ingresos del Gobierno de la Entidad Federativa corresponden a los del Poder Ejecutivo, Legislativo Judicial y Autónomos

2. Los egresos que se presentan son los egresos presupuestarios totales sin incluir los egresos por amortización. Los egresos del Gobierno de la Entidad Federativa corresponden a los del Poder Ejecutivo, Legislativo, Judicial y Órganos Autónomos

3. Para Ingresos se reportan los ingresos recaudados; para egresos se reportan los egresos pagados


  
 DR. CELSO EFRAÍN FLORES MALDONADO  
 COORDINADOR ESTATAL DEL IBIEGRO



INSTITUTO DEL  
 BACHILLERATO INTERCULTURAL  
 DEL ESTADO DE GUERRERO  
 ORGANISMO PÚBLICO DESCENTRALIZADO

  
 MF. JOSÉ LUIS BARRIOS ARELLANES  
 DIRECTOR DE FINANZAS Y ADMINISTRACION

  
 CP. JOSÉ LOPEZ BAUTISTA  
 JEFE DE DEPARTAMENTO

  
 L.C. AZALIA DÍAZ JUAREZ  
 APOYO FINANCIERO

INSTITUTO DEL BACHILLERATO INTERCULTURAL DEL ESTADO DE GUERRERO (IBIEGRO)

Gasto por Categoría Programática

Del 1 de Enero al 30 de Septiembre de 2018

Concepto	Egresos				Subejercicio 6 = (3 + 4)
	Aprobado 1	Ampliaciones/ (Reducciones) 2	Modificado 3 = (1 + 2)	Devengado 4	
Programas	16,408,584	708,142	17,116,726	8,463,888	8,463,888
Subsidios: Sector Social y Privado o Entidades Federativas y Municipios	16,408,584	708,142	17,116,726	8,463,888	8,463,888
Sujetos a Reglas de Operación	0	0	0	0	0
Otros Subsidios	16,408,584	708,142	17,116,726	8,463,888	8,463,888
Desempeño de las Funciones	0	0	0	0	0
Prestación de Servicios Públicos	0	0	0	0	0
Provisión de Bienes Públicos	0	0	0	0	0
Planeación, seguimiento y evaluación de políticas públicas	0	0	0	0	0
Promoción y fomento	0	0	0	0	0
Regulación y supervisión	0	0	0	0	0
Funciones de las Fuerzas Armadas (Únicamente Gobierno Federal)	0	0	0	0	0
Específicos	0	0	0	0	0
Proyectos de Inversión	0	0	0	0	0
Administrativos y de Apoyo	0	0	0	0	0
Apoyo al proceso presupuestario y para mejorar la eficiencia institucional	0	0	0	0	0
Apoyo a la función pública y al mejoramiento de la gestión	0	0	0	0	0
Operaciones ajenas	0	0	0	0	0
Compromisos	0	0	0	0	0
Obligaciones de cumplimiento de resolución jurisdiccional	0	0	0	0	0
Desastres Naturales	0	0	0	0	0
Obligaciones	0	0	0	0	0
Pensiones y jubilaciones	0	0	0	0	0
Aportaciones a la seguridad social	0	0	0	0	0
Aportaciones a fondos de estabilización	0	0	0	0	0
Aportaciones a fondos de inversión y reestructura de pensiones	0	0	0	0	0
Programas de Gasto Federalizado (Gobierno Federal)	0	0	0	0	0
Gasto Federalizado	0	0	0	0	0
Participaciones a entidades federativas y municipios	0	0	0	0	0
Costo financiero, deuda o apoyos a deudores y ahorradores de la banca	0	0	0	0	0
Adeudos de ejercicios fiscales anteriores	0	0	0	0	0
<b>Total del Gasto</b>	<b>16,408,584</b>	<b>708,142</b>	<b>17,116,726</b>	<b>8,463,888</b>	<b>8,463,888</b>



ESTADO DE GUERRERO  
**DR. JOSÉ FERRAS GÓMEZ-MALDONADO**  
 COORDINADOR ESTATAL DEL IBIEGRO

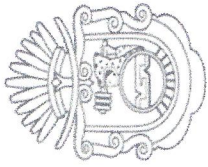
INSTITUTO DEL BACHILLERATO INTERCULTURAL DEL ESTADO DE GUERRERO  
 ORGANISMO PÚBLICO DESCENTRALIZADO

**CP. JOSÉ LOPEZ BAUTISTA**  
 JEFE DE DEPARTAMENTO

MF. JOSÉ LUIS BARRIOS ARELLANES  
 DIRECTOR DE FINANZAS Y ADMINISTRACIÓN

L.C. AZALYA DÍAZ JUÁREZ  
 APOYO FINANCIERO





GOBIERNO DEL ESTADO DE  
**GUERRERO**  
2015 - 2021



# V.- Información Sobre Matricula de Inicio y Fin de cada Ciclo Escolar

Tercer Informe Trimestral | 2018

**DESTINO DE LOS RECURSOS FEDERALES QUE RECIBEN UNIVERSIDADES E INSTITUCIONES DE EDUCACIÓN  
MEDIA SUPERIOR Y SUPERIOR**

En términos del artículo 41, fracción V del Decreto de Presupuesto de Egresos de la Federación para el Ejercicio  
Fiscal 2018

Matrícula de inicio y fin de cada ciclo escolar  
Cifras acumuladas desde enero al periodo que se reporta

**Fracción V**

Organismo/ Institución	Ciclo escolar	Inicio ó Fin	Número de Alumnos	Nivel Educativo (Media Superior o superior)	Tipo de Servicio o Subsistema	JULIO - SEPTIEMBRE
Instituto del Bachillerato Intercultural del Estado de Guerrero	2018-2019	INICIO	686	MEDIA SUPERIOR	BACHILLERATO INTERCULTURAL	JULIO- SEPTIEMBRE



## PROGRAMAS QUE OPERAN CON RECURSOS FEDERALES

NÚM.	PROGRAMA	MATRICULA ATENDIDA 2018-2019	
		ALUMNOS	GRUPOS
1	BACHILLERATO INTERCULTURAL	686	27
TOTAL		686	27