

QUINTANA ROO
ESTADO LIBRE ASOCIADO
2011-2022

COLEGIO DE BACHILLERES DEL ESTADO DE QUINTANA ROO
DIRECCIÓN GENERAL
DIRECCIÓN DE PLANEACIÓN, PROGRAMACIÓN Y PRESUPUESTO



Depto.: Programación y Presupuesto
Oficio No. 132/2018
Asunto: Envío 3er. Informe Trimestral 2018

Chetumal, Quintana Roo a 09 de Octubre de 2018
"2018, año por una educación inclusiva"

C.P. YENIFER KARINA RODRÍGUEZ CISNEROS.
Coordinadora de Subsidios y Presupuesto de Planteles
de la Secretaría de Educación Media Superior.
PRESENTE.

En atención al correo con fecha del 28 de septiembre del presente año, donde nos solicitan los formatos correspondientes al **Tercer Informe Trimestral (Julio-Septiembre) del Artículo 41** del Ejercicio Fiscal 2018; por este medio le informo, que se adjuntan a la presente los siguientes puntos:

I.- Los programas a los que se destinen los recursos y el cumplimiento de las metas correspondientes.

II.- El costo de nómina del personal docente, no docente, administrativo y manual, identificando las distintas categorías y los tabuladores de remuneraciones por puesto, responsabilidad laboral y su lugar de ubicación.

III.- Desglose del gasto corriente destinado a la operación.

IV.- Los estados de situación financiera, analítico, así como el de origen y aplicación de los recursos públicos federales.

V.- La información sobre matrícula de inicio y fin de cada ciclo escolar.

Sin otro particular por el momento, le saludo cordialmente.

ATENTAMENTE

M.T.E. ISAÍAS RODRÍGUEZ GONZÁLEZ
Director General



QUINTANA ROO
DIRECCIÓN GENERAL

C.C.P. - LIC. ZOILA VERÓNICA GARCÍA GUERRERO.-Directora Administrativa del COBAQROO.

Expediente
Minutario

IRG//MAFGIARC/Esil*



COLEGIO DE BACHILLERES DEL ESTADO DE QUINTANA ROO
 Dirección de Planeación, Programación y Presupuesto



DESTINO DE LOS RECURSOS FEDERALES QUE RECIBEN UNIVERSIDADES E INSTITUCIONES DE EDUCACIÓN MEDIA SUPERIOR Y SUPERIOR

En términos del artículo 41 fracción I del Decreto de Presupuesto de Egresos de la Federación para el Ejercicio Fiscal 2018

Programas y cumplimiento de metas

Cifras acumuladas desde Julio al periodo que se reporta

Fracción I

Organismo	Programa	Fracción I		Total
		Programa	Programa	
COLEGIO DE BACHILLERES DEL ESTADO DE QUINTANA ROO	CONVENIO DE COORDINACIÓN PARA LA CREACIÓN, OPERACIÓN Y APOYO FINANCIERO DEL COLEGIO DE BACHILLERES DEL ESTADO DE QUINTANA ROO	138,654,742.19	158,923,922.58	181,770,994.71
	Se realización de Julio-Septiembre de 2018, los Servicios Operativos de Apoyo a la Educación Eficiente.			
Total		138,654,742.19	158,923,922.58	181,770,994.71



COLEGIO DE BACHILLERES DEL ESTADO DE QUINTANA ROO
 Dirección de Planeación, Programación y Presupuesto



DESTINO DE LOS RECURSOS FEDERALES QUE RECIBEN INIVERSIDADES E INSTITUCIONES DE EDUCACIÓN MEDIA SUPERIOR Y SUPERIOR

En términos del artículo 41 fracción III del Decreto de Presupuesto de Egresos de la Federación para el Ejercicio Fiscal 2018

Desglose del gasto corriente destinado a operación

Cifras acumuladas desde Julio al periodo que se reporta

Fracción III

COLEGIO DE BACHILLERES DEL ESTADO DE QUINTANA ROO	Sub-Compartimentos de la Fracción III										Total	
	Sub-Compartimento 1005	Sub-Compartimento 1006	Sub-Compartimento 1007	Sub-Compartimento 1008	Sub-Compartimento 1009	Sub-Compartimento 1010	Sub-Compartimento 1011	Sub-Compartimento 1012	Sub-Compartimento 1013	Sub-Compartimento 1014		
	2,043,917.46	2,430,603.85	4,495,558.51	5,845,661.06	6,864,081.92	8,094,868.66	0.00	0.00	0.00	7,889,478.52	9,294,685.77	12,590,427.17



COLEGIO DE BACHILLERES DEL ESTADO DE QUINTANA ROO
Dirección de Planeación, Programación y Presupuesto



DESTINO DE LOS RECURSOS FEDERALES QUE RECIBEN UNIVERSIDADES E INSTITUCIONES DE EDUCACIÓN MEDIA SUPERIOR Y SUPERIOR
En términos del artículo 41 fracción V del Decreto de Presupuesto de Egresos de la Federación para el Ejercicio Fiscal 2018
Matrícula de inicio y fin de cada ciclo escolar
Cifras acumuladas desde Julio al periodo que se reporta

Fracción V

Organismo / Institución	Ciclo escolar	Inicio	Número de Alumnos	Nivel Educativo (Media Superior o Superior)	Tipo de Servicio o Subsistema	Julio-Septiembre
COLEGIO DE BACHILLERES DEL ESTADO DE QUINTANA ROO	2018-2019	17,576	17,576	Media Superior	Bachillerato General	17,576

NOTA: El corte es al 01 de Octubre de 2018



COLEGIO DE BACHILLERES DEL ESTADO DE QUINTANA ROO
 Dirección de Planeación, Programación y Presupuesto



DESTINO DE LOS RECURSOS FEDERALES QUE RECIBEN UNIVERSIDADES E INSTITUCIONES DE EDUCACIÓN MEDIA SUPERIOR Y SUPERIOR
 En términos del artículo 41 fracción V del Decreto de Presupuesto de Egresos de la Federación para el Ejercicio Fiscal 2018

PROGRAMAS QUE OPERAN CON RECURSOS FEDERALES

Núm.	PROGRAMA	MATRÍCULA ATENDIDA 2018-2019	
		ALUMNOS	GRUPOS
1	CONVENIO DE COORDINACIÓN PARA LA OPERACIÓN Y APOYO FINANCIERO DEL COLEGIO DE BACHILLERES DEL ESTADO DE QUINTANA ROO	17,576	484
TOTAL		17,576	484

NOTA: El corte es al 01 de Octubre de 2018



Colegio de Bachilleres del Estado de Quintana Roo


Estado de Situación Financiera


Al 30 de septiembre de 2018 y al 31 de diciembre de 2017




Activo	sep-18	2017	Pasivo	sep-18	2017
Activo circulante			Pasivo circulante		
Efectivo y equivalentes	157,878,916.09	79,293,851.87	Cuentas por pagar a corto plazo	178,535,303.51	268,149,246.41
Derechos a recibir efectivo o equivalentes	55,398,947.50	148,322,749.39	Documentos por pagar a corto plazo	-	-
Derechos a recibir bienes o servicios	-	-	Porción a corto plazo de la deuda pública a largo plazo	-	-
Inventarios	-	-	Títulos y valores a corto plazo	-	-
Almacenes	-	-	Pasivos diferidos a corto plazo	-	-
Estimación por pérdida o deterioro de activos circulantes	-	-	Fondos y bienes de terceros en garantía y/o administración a corto plazo	309,715.30	254,359.30
Otros activos circulantes	-	-	Provisiones a corto plazo	-	-
	-	-	Otros pasivos a corto plazo	-	-
Total de activos circulantes	213,077,865.69	227,616,601.26	Total de pasivos circulantes	178,845,018.81	268,403,604.71
Activo no circulante			Pasivo no circulante		
Inversiones financieras a largo plazo	-	-	Cuentas por pagar a largo plazo	-	-
Derechos a recibir efectivo o equivalentes a largo plazo	-	-	Documentos por pagar a largo plazo	-	-
Bienes inmuebles, infraestructura y construcciones en proceso	83,025,256.54	83,025,256.54	Deuda pública a largo plazo	-	-
Bienes muebles	96,844,240.89	96,814,464.70	Pasivos diferidos a largo plazo	-	-
Activos intangibles	267,381.87	162,980.00	Fondos y bienes de terceros en garantía y/o en administración a largo plazo	-	-
Depreciación, deterioro y amortización acumulada de bienes	76,749,694.74	76,749,694.74	Provisiones a largo plazo	-	-
Activos diferidos	223,777.69	223,777.69			
Estimación por pérdida o deterioro de activos no circulantes	-	-	Total de pasivos no circulantes	-	-
Otros activos no circulantes	-	-	Total del pasivo	178,845,018.81	268,403,604.71
			Hacienda pública/patrimonio contribuido		
			Aportaciones	168,048,735.40	168,073,320.66
			Donaciones de capital	166,500,292.03	166,524,877.29
			Actualización de la hacienda pública/patrimonio	1,548,443.37	1,548,443.37
			Hacienda pública/patrimonio generado		
			Resultados del ejercicio (Ahorro/desahorro)	30,204,926.27	105,383,539.92
			Resultados de ejercicios anteriores	75,207,887.02	6,369,111.59
			Revalúos	105,383,539.92	111,752,651.51
			Reservas	-	-
			Rectificaciones de resultados de ejercicios anteriores	29,273.37	-
			Exceso o insuficiencia en la actualización de la hacienda pública/patrimonio		
			Resultado por posición monetaria	-	-
			Resultado por tenencia de activos no monetarios	-	-
Total de activos no circulante	103,610,962.25	103,476,784.19	Total hacienda pública/patrimonio	137,843,809.13	62,689,780.74
Total del activo	316,688,827.94	331,093,385.45	Total del pasivo y hacienda pública/patrimonio	316,688,827.94	331,093,385.45

Bajo protesta de decir verdad declaro que los Estados Financieros y sus notas, son razonablemente correctos y son responsabilidad del emisor.


 C. Angel Castillo-Gamboa
 Jefe del Departamento de Recursos Financieros.


 Lic. Zoila Verónica García Guerrero
 Directora Administrativa


 Mtro. Isaias Rodríguez González
 Director General.



Colegio de Bachilleres del Estado de Quintana Roo
Estado de Actividades
Del 1 de enero al 30 de septiembre de 2018 y año fiscal de 2017



Concepto	Jul-18	2017
INGRESOS Y OTROS BENEFICIOS		
Ingresos de la gestión:	30,846,007.40	31,134,527.60
Impuestos	-	-
Cuotas y aportaciones de seguridad social	-	-
Contribuciones de mejoras	-	-
Derechos	-	-
Productos de tipo corriente ¹	-	-
Aprovechamientos de tipo corriente	-	-
Ingresos por venta de bienes y servicios	30,846,007.40	31,134,527.60
Ingresos no comprendidos en las fracciones de la ley de ingresos causados en ejercicios fiscales anteriores pendientes de liquidación o pago	-	-
Participaciones, aportaciones, transferencias, asignaciones, subsidios y otras ayudas	479,623,724.10	686,140,493.37
Participaciones y aportaciones	-	-
Transferencia, asignaciones, subsidios y otras ayudas	479,623,724.10	686,140,493.37
Otros ingresos y beneficios	1,349,653.12	2,174,341.83
Ingresos financieros	-	-
Incremento por variación de inventarios	-	-
Disminución del exceso de estimaciones por pérdida o deterioro u obsolescencia	-	-
Disminución del exceso de provisiones	-	-
Otros ingresos y beneficios varios	1,349,653.12	2,174,341.83
Total de Ingresos y otros beneficios	511,819,384.62	719,449,362.80
GASTOS Y OTRAS PÉRDIDAS		
Gastos de funcionamiento	436,157,508.43	705,845,898.27
Servicios personales	393,021,582.16	633,678,661.64
Materiales y suministros	5,964,779.18	12,935,020.32
Servicios generales	37,171,147.09	59,232,216.31
Transferencia, asignaciones, subsidios y otras ayudas	200,000.00	250,000.00
Transferencias internas y asignaciones al sector público	-	-
Transferencias al resto del sector público	-	-
Subsidios y subvenciones	200,000.00	250,000.00
Ayudas sociales	-	-
Pensiones y jubilaciones	-	-
Transferencias a fideicomisos, mandatos y contratos análogos	-	-
Transferencias a la seguridad social	-	-
Donativos	-	-
Transferencias al exterior	-	-
Participaciones y aportaciones		
Participaciones	-	-
Aportaciones	-	-
Convenios	-	-
Intereses, comisiones y otros gastos de la deuda pública		
Intereses de la deuda pública	-	-
Comisiones de la deuda pública	-	-
Gastos de la deuda pública	-	-
Costo por coberturas	-	-
Apoyos financieros	-	-
Otros gastos y pérdidas extraordinarias	253,989.17	6,984,352.94
Estimaciones, depreciaciones, deterioros, obsolescencia y amortizaciones	-	5,755,920.86
Provisiones	-	-
Disminución de inventarios	-	-
Aumento por insuficiencia de estimaciones por pérdida o deterioro y obsolescencia	-	-
Aumento por insuficiencia de provisiones	-	-
Otros gastos	253,989.17	1,228,432.08
Inversión pública		
Inversión pública no capitalizable	-	-
Total de gastos y otras pérdidas	436,611,497.60	713,080,251.21
RESULTADOS DEL EJERCICIO (AHORRO/DESAHORRO)	75,207,887.02	6,369,111.59

¹No se incluyen: utilidad e intereses. Por regla de presentación se revelan como Ingresos financieros

Bajo protesta de decir verdad declaramos que los Estados Financieros y sus notas, son razonablemente correctos y son responsabilidad del emisor.

Elaboró

C. Angel Castillo Gamboa
Jefe del Departamento de Recursos Financiero

Revisó

Lic. Zoila Verónica García Guerrero
Directora Administrativa

Autorizó

Mtro. Isaías Rodríguez González
Director General.



Colegio de Bachilleres del Estado de Quintana Roo
Conciliación entre los Egresos Presupuestarios y los Gastos Contables
 Del 1 de enero al 30 de junio de 2017



1.- TOTAL DE EGRESOS PRESUPUESTARIOS		436,545,545.12
2.- Menos egresos presupuestarios no contables		188,036.69
Mobiliario y equipo de administración	74,234.82	
Mobiliario y equipo educacional y recreativo	-	
Equipo e instrumental medico y de laboratorio	-	
Vehículos y equipo de transporte	-	
Equipo de defensa y seguridad	-	
Maquinaria, otros equipos y herramientas	9,400.00	
Activos Biológicos	-	
Bienes Inmuebles	-	
Activos intangibles	104,401.87	
Obra pública en bienes propios	-	
Acciones y participaciones de capital	-	
Compra de títulos y valores	-	
Inversiones en fideicomisos, mandatos y otros analogos	-	
Provisiones para contingencias y otras erogaciones especiales	-	
Amortización de la deuda pública	-	
Adeudos de ejercicios fiscales anteriores (ADEFAS)	-	
Otros ingresos presupuestales no contables	-	
3.- Mas gastos contables no presupuestales		253,989.17
Estimaciones, depreciaciones, deterioro, obsolescencia y amortizaciones	-	
Provisiones	-	
Disminución de Inventarios	-	
Aumento por insuficiencia de estimaciones por perdida o deterioro u obsolescencia	-	
Aumento por insuficiencia de provisiones.	-	
Otros gastos	-	
Otros gastos contables no presupuestales	253,989.17	
4.- Total de gasto contable (4=1 - 2 + 3)		436,611,497.60

Elaboró

 C. Angel Castillo Gamboa
 Jefe Departamento de Rec. Financieros.

Revisó

 Lic. Zoila Verónica García Guerrero
 Directora Administrativa


Autorizó

 Mtro. Isaias Rodríguez González
 Director General.



Colegio de Bachilleres del Estado de Quintana Roo

Estado de Variación en la Hacienda Pública
Del 1 de enero al 30 de septiembre de 2018 y Ejercicio Fiscal de 2017



Concepto	Hacienda pública/patrimonio contribuido	Hacienda pública/patrimonio generado de ejercicio anteriores	Hacienda pública/patrimonio generado del ejercicio	Ajustes por cambios de valor	Total
Rectificaciones de resultados de ejercicios anteriores					
Patrimonio neto inicial ajustado del ejercicio	166,524,877.29	150,479,029.14	46,976,732.23	-	63,022,580.38
Aportaciones	1,548,443.37	-	-	-	1,548,443.37
Donaciones de capital	-	-	-	-	-
Actualización de la hacienda pública/patrimonio	1,548,443.37	-	-	-	1,548,443.37
Variaciones de la hacienda pública/patrimonio neto del ejercicio					
Resultados del ejercicio (ahorro/desahorro)	-	38,726,377.63	40,607,620.64	-	1,881,243.01
Resultados de ejercicios anteriores	-	-	6,369,111.59	-	6,369,111.59
Revalúos	-	38,726,377.63	46,976,732.23	-	8,250,354.60
Reservas	-	-	-	-	-
Hacienda pública/patrimonio neto final del ejercicio 2017	168,073,320.66	111,752,651.51	6,369,111.59	-	62,689,780.74
Cambios en la hacienda pública/patrimonio neto del ejercicio 2017					
Aportaciones	24,585.26	-	-	-	24,585.26
Donaciones de capital	24,585.26	-	-	-	24,585.26
Actualización de la hacienda pública/patrimonio	-	-	-	-	-
Variaciones de la hacienda pública/patrimonio neto del ejercicio					
Resultados del ejercicio (ahorro/desahorro)	-	6,369,111.59	68,838,775.43	29,273.37	75,178,613.65
Resultados de ejercicios anteriores	-	-	75,207,887.02	-	75,207,887.02
Revalúos	-	6,369,111.59	6,369,111.59	-	-
Reservas	-	-	-	29,273.37	29,273.37
Saldo neto en la hacienda pública/patrimonio 2018	168,048,735.40	105,383,539.92	75,207,887.02	29,273.37	137,643,809.13

Bajo protesta de decir verdad declaramos que los Estados Financieros y sus notas, son razonablemente correctos y son responsabilidad del emisor.

Elaboro

C. Angel Castillo-Gariboa
Jefe del Departamento de Recursos Financieros.

Reviso

Lic. Zoila Verónica García Guerrero
Directora Administrativa

Aprobado

Mtro. Isaías Rodríguez González
Director General



Colegio de Bachilleres del Estado de Quintana Roo

Estado Analítico del Activo

Del 1 de enero al 30 de septiembre de 2018

Concepto	Saldo Inicial 1	Cargos del Período 2	Abonos del Período 3	Saldo Final 4=(1+2-3)	Saldo Final 4=(1+2-3)	Saldo Final 4=(1+2-3)
ACTIVO	331,093,385.45	1,660,401,120.59	1,674,805,678.10	316,688,827.94	316,688,827.94	14,404,557.51
Activo circulante	227,616,601.26	1,660,266,942.53	1,674,805,678.10	213,077,865.69	213,077,865.69	14,538,735.57
Efectivo y equivalentes	79,293,851.87	1,530,889,090.50	1,452,504,024.28	157,678,918.09	157,678,918.09	78,385,066.22
Derechos a recibir efectivo o equivalentes	148,322,749.39	111,145,336.66	204,069,138.45	55,398,947.60	55,398,947.60	92,923,801.79
Derechos a recibir bienes o servicios	-	18,232,515.37	18,232,515.37	-	-	-
Inventarios	-	-	-	-	-	-
Almacenes	-	-	-	-	-	-
Estimación por pérdida o deterioro de activos circulantes	-	-	-	-	-	-
Otros activos circulantes	-	-	-	-	-	-
Activo no circulante	103,476,784.19	134,178.06	-	103,610,962.25	103,610,962.25	134,178.06
Inversiones financieras a largo plazo	-	-	-	-	-	-
Derechos a recibir efectivo o equivalentes a largo plazo	-	-	-	-	-	-
Bienes inmuebles, infraestructura y construcciones en proceso	83,025,256.54	-	-	83,025,256.54	83,025,256.54	-
Bienes muebles	96,814,464.70	29,776.19	-	96,844,240.89	96,844,240.89	29,776.19
Activos intangibles	162,980.00	104,401.87	-	267,381.87	267,381.87	104,401.87
Depreciación, deterioro y amortización acumulada de bienes	76,749,694.74	-	-	76,749,694.74	76,749,694.74	-
Activos diferidos	223,777.69	-	-	223,777.69	223,777.69	-
Estimación por pérdida o deterioro de activos no circulantes	-	-	-	-	-	-
Otros activos no circulantes	-	-	-	-	-	-



MÁS Y MEJORES OPORTUNIDADES

Colegio de Bachilleres del Estado de Quintana Roo

Estado Analítico del Activo

Del 1 de enero al 30 de septiembre de 2018



Colegio de Bachilleres del Estado de Quintana Roo

Estado Analítico del Activo

Del 1 de enero al 30 de septiembre de 2018



MÁS Y MEJORES OPORTUNIDADES

Colegio de Bachilleres del Estado de Quintana Roo

Estado Analítico del Activo

Del 1 de enero al 30 de septiembre de 2018



Colegio de Bachilleres del Estado de Quintana Roo

Estado Analítico del Activo

Del 1 de enero al 30 de septiembre de 2018



MÁS Y MEJORES OPORTUNIDADES

Colegio de Bachilleres del Estado de Quintana Roo

Estado Analítico del Activo

Del 1 de enero al 30 de septiembre de 2018



Colegio de Bachilleres del Estado de Quintana Roo

Estado Analítico del Activo

Del 1 de enero al 30 de septiembre de 2018



MÁS Y MEJORES OPORTUNIDADES

Colegio de Bachilleres del Estado de Quintana Roo

Estado Analítico del Activo

Del 1 de enero al 30 de septiembre de 2018



Colegio de Bachilleres del Estado de Quintana Roo

Estado Analítico del Activo

Del 1 de enero al 30 de septiembre de 2018



MÁS Y MEJORES OPORTUNIDADES

Colegio de Bachilleres del Estado de Quintana Roo

Estado Analítico del Activo

Del 1 de enero al 30 de septiembre de 2018



Colegio de Bachilleres del Estado de Quintana Roo

Estado Analítico del Activo

Del 1 de enero al 30 de septiembre de 2018



MÁS Y MEJORES OPORTUNIDADES

Colegio de Bachilleres del Estado de Quintana Roo

Estado Analítico del Activo

Del 1 de enero al 30 de septiembre de 2018



Colegio de Bachilleres del Estado de Quintana Roo

Estado Analítico del Activo

Del 1 de enero al 30 de septiembre de 2018



MÁS Y MEJORES OPORTUNIDADES

Colegio de Bachilleres del Estado de Quintana Roo

Estado Analítico del Activo

Del 1 de enero al 30 de septiembre de 2018



Colegio de Bachilleres del Estado de Quintana Roo

Estado Analítico del Activo

Del 1 de enero al 30 de septiembre de 2018



MÁS Y MEJORES OPORTUNIDADES

Colegio de Bachilleres del Estado de Quintana Roo

Estado Analítico del Activo

Del 1 de enero al 30 de septiembre de 2018



Colegio de Bachilleres del Estado de Quintana Roo

Estado Analítico del Activo

Del 1 de enero al 30 de septiembre de 2018



MÁS Y MEJORES OPORTUNIDADES

Colegio de Bachilleres del Estado de Quintana Roo

Estado Analítico del Activo

Del 1 de enero al 30 de septiembre de 2018



Colegio de Bachilleres del Estado de Quintana Roo

Estado Analítico del Activo

Del 1 de enero al 30 de septiembre de 2018



MÁS Y MEJORES OPORTUNIDADES

Colegio de Bachilleres del Estado de Quintana Roo

Estado Analítico del Activo

Del 1 de enero al 30 de septiembre de 2018



Colegio de Bachilleres del Estado de Quintana Roo

Estado Analítico del Activo

Del 1 de enero al 30 de septiembre de 2018



MÁS Y MEJORES OPORTUNIDADES

Colegio de Bachilleres del Estado de Quintana Roo

Estado Analítico del Activo

Del 1 de enero al 30 de septiembre de 2018



Colegio de Bachilleres del Estado de Quintana Roo

Estado Analítico del Activo

Del 1 de enero al 30 de septiembre de 2018



MÁS Y MEJORES OPORTUNIDADES

Colegio de Bachilleres del Estado de Quintana Roo

Estado Analítico del Activo

Del 1 de enero al 30 de septiembre de 2018



Colegio de Bachilleres del Estado de Quintana Roo

Estado Analítico del Activo

Del 1 de enero al 30 de septiembre de 2018



MÁS Y MEJORES OPORTUNIDADES

Colegio de Bachilleres del Estado de Quintana Roo

Estado Analítico del Activo

Del 1 de enero al 30 de septiembre de 2018



Colegio de Bachilleres del Estado de Quintana Roo

Estado Analítico del Activo

Del 1 de enero al 30 de septiembre de 2018



MÁS Y MEJORES OPORTUNIDADES

Colegio de Bachilleres del Estado de Quintana Roo

Estado Analítico del Activo

Del 1 de enero al 30 de septiembre de 2018



Colegio de Bachilleres del Estado de Quintana Roo

Estado Analítico del Activo

Del 1 de enero al 30 de septiembre de 2018



MÁS Y MEJORES OPORTUNIDADES

Colegio de Bachilleres del Estado de Quintana Roo

Estado Analítico del Activo

Del 1 de enero al 30 de septiembre de 2018



Colegio de Bachilleres del Estado de Quintana Roo

Estado Analítico del Activo

Del 1 de enero al 30 de septiembre de 2018



MÁS Y MEJORES OPORTUNIDADES

Colegio de Bachilleres del Estado de Quintana Roo

Estado Analítico del Activo

Del 1 de enero al 30 de septiembre de 2018



Colegio de Bachilleres del Estado de Quintana Roo

Estado Analítico del Activo

Del 1 de enero al 30 de septiembre de 2018



MÁS Y MEJORES OPORTUNIDADES

Colegio de Bachilleres del Estado de Quintana Roo

Estado Analítico del Activo

Del 1 de enero al 30 de septiembre de 2018



Colegio de Bachilleres del Estado de Quintana Roo

Estado Analítico del Activo

Del 1 de enero al 30 de septiembre de 2018



MÁS Y MEJORES OPORTUNIDADES

Colegio de Bachilleres del Estado de Quintana Roo

Estado Analítico del Activo

Del 1 de enero al 30 de septiembre de 2018



Colegio de Bachilleres del Estado de Quintana Roo

Estado Analítico del Activo

Del 1 de enero al 30 de septiembre de 2018



MÁS Y MEJORES OPORTUNIDADES

Colegio de Bachilleres del Estado de Quintana Roo

Estado Analítico del Activo

Del 1 de enero al 30 de septiembre de 2018



Colegio de Bachilleres del Estado de Quintana Roo

Estado Analítico del Activo

Del 1 de enero al 30 de septiembre de 2018



MÁS Y MEJORES OPORTUNIDADES

Colegio de Bachilleres del Estado de Quintana Roo

Estado Analítico del Activo

Del 1 de enero al 30 de septiembre de 2018



Colegio de Bachilleres del Estado de Quintana Roo

Estado Analítico del Activo

Del 1 de enero al 30 de septiembre de 2018



MÁS Y MEJORES OPORTUNIDADES

Colegio de Bachilleres del Estado de Quintana Roo

Estado Analítico del Activo

Del 1 de enero al 30 de septiembre de 2018



Colegio de Bachilleres del Estado de Quintana Roo

Estado Analítico del Activo

Del 1 de enero al 30 de septiembre de 2018



MÁS Y MEJORES OPORTUNIDADES

Colegio de Bachilleres del Estado de Quintana Roo

Estado Analítico del Activo

Del 1 de enero al 30 de septiembre de 2018



Colegio de Bachilleres del Estado de Quintana Roo

Estado Analítico del Activo

Del 1 de enero al 30 de septiembre de 2018



MÁS Y MEJORES OPORTUNIDADES

Colegio de Bachilleres del Estado de Quintana Roo

Estado Analítico del Activo

Del 1 de enero al 30 de septiembre de 2018



Colegio de Bachilleres del Estado de Quintana Roo

Estado Analítico del Activo

Del 1 de enero al 30 de septiembre de 2018



MÁS Y MEJORES OPORTUNIDADES

Colegio de Bachilleres del Estado de Quintana Roo

Estado Analítico del Activo

Del 1 de enero al 30 de septiembre de 2018



Colegio de Bachilleres del Estado de Quintana Roo

Estado Analítico del Activo

Del 1 de enero al 30 de septiembre de 20



Colegio de Bachilleres del Estado de Quintana Roo

Estado Analítico del Pasivo
Del 1 de enero al 30 de septiembre de 2018



	Saldo Inicial 1	Cargos del Periodo 2	Abonos del Periodo 3	Saldo Final 4 (2+3)	Varacion del Periodo (4-1)
PASIVO	268,403,604.71	494,541,915.11	404,983,329.21	178,845,018.81	89,558,585.90
Pasivo circulante	268,403,604.71	494,541,915.11	404,983,329.21	178,845,018.81	89,558,585.90
Cuentas por pagar a corto plazo	268,149,245.41	494,537,915.11	404,923,973.21	178,535,303.51	89,613,941.90
Documentos por pagar a corto plazo	-	-	-	-	-
Pasivos diferidos a corto plazo	-	-	-	-	-
Fondos y bienes de terceros en garantía y/o administración a corto plazo	-	-	-	-	-
Provisiones a corto plazo	254,369.30	4,000.00	59,356.00	309,715.30	55,356.00
Otros pasivos a corto plazo	-	-	-	-	-
Pasivo no circulante	-	-	-	-	-
Cuentas por pagar a largo plazo	-	-	-	-	-
Documentos por pagar a largo plazo	-	-	-	-	-
Pasivos diferidos a largo plazo	-	-	-	-	-
Fondos y bienes de terceros en garantía y/o en administración	-	-	-	-	-
Provisiones a largo plazo	-	-	-	-	-

Bajo protesta de decir verdad declaramos que los Estados Financieros y sus notas, son razonablemente correctos y son responsabilidad del emisor.

Elaboro
C. Angel Castillo Gamboa
Jefe del Departamento de Recursos Financieros.

Revisó
Lic. Zoila Verónica García Guerrero
Directora Administrativa

Autorizó
Mtro. Isaias Rodríguez González
Director General.