

OFICIO No. DGCB/697-2018
Victoria de Durango, Dgo., a 9 de octubre de 2018

ASUNTO: Se remite informe.

C. LIC. ALBERTO FEDERICO LYNN.
COORDINADOR DE SUBSIDIOS Y PRESUPUESTO DE PLANTELES
SUBSECRETARÍA DE EDUCACIÓN MEDIA SUPERIOR
PRESENTE.

En atención al correo electrónico de la fecha 27 de septiembre del año en curso, donde solicita la información relativa al tercer trimestre del 2018, por los meses de julio -septiembre del presente ejercicio, para dar cumplimiento a lo establecido en el artículo 41 del Presupuesto de Egresos de la Federación, vigente; atentamente me permito remitir lo siguiente:

- I. Programas para los que se destinen los recursos y el cumplimiento de las metas correspondientes.
- II. El costo de la nómina del personal docente, no docente, administrativo y manual, identificando las distintas categorías y los tabuladores de remuneraciones por puesto, responsabilidad laboral y su lugar de ubicación.
- III. Desglose del gasto corriente destinado a su operación.
- IV. Los estados de situación financiera, de actividades, así como el de origen y aplicación de recursos públicos federales.
- V. La información sobre matrícula de inicio y fin de cada ciclo escolar.

Tengo a bien dar respuesta a su petición vía electrónica con la información referente a los puntos citados, esperando así, dar cumplimiento a su requerimiento.

Me es grato aprovechar la oportunidad para expresar mi más cordial y afectuoso saludo y agradecer de antemano sus finas atenciones.

ATENTAMENTE


M.A.P. BONIFACIO HERRERA RIVAS
DIRECTOR GENERAL



c.c.p. LIC. JESUS MANUEL LUNA ESPINOZA. - Director de Planeación de la SEED.

c.c.p.- ING. JORGE ISAURO PONCE REGALADO.- Encargado de la Dirección de Planeación y Evaluación del COBAED.

c.c.p._ C.P. LETICIA HERNANDEZ LOPEZ. Directora Administrativa del COBAED.

c.c.p._ Archivo.
BHR/JIPR/gmr

Aprender. Actuar. Progresar.

CUENTA PÚBLICA SEGUNDO TRIMESTRE 2018
 Estado de Situación Financiera
 Al 30 de septiembre de 2018 y 2017
 (Pesos)

Ente Público:

COLEGIO DE BACHILLERES DEL ESTADO DE DURANGO

CONCEPTO	2018	2017	CONCEPTO	2018	2017
ACTIVO			PASIVO		
Activo Circulante			Pasivo Circulante		
Efectivo y Equivalentes	63,946,761.29	80,045,715.69	Cuentas por Pagar a Corto Plazo	34,631,259.83	40,829,915.50
Derechos a Recibir Efectivo o Equivalentes	48,532,538.32	13,033,376.98	Documentos por Pagar a Corto Plazo	0.00	0.00
Derechos a Recibir Bienes o Servicios	441,942.76	3,919,462.93	Porción a Corto Plazo de la Deuda Pública a Largo Plazo	0.00	0.00
Inventarios	0.00	0.00	Titulos y Valores a Corto Plazo	0.00	0.00
Almacenes	0.00	0.00	Pasivos Diferidos a Corto Plazo	0.00	0.00
Estimación por Pérdida o Deterioro de Activos Circulantes	0.00	0.00	Fondos y Bienes de Terceros en Garantía y/o Administración a Corto Plazo	0.00	0.00
Otros Activos Circulantes	0.00	0.00	Provisiones a Corto Plazo	0.00	0.00
Total de Activos Circulantes	112,921,242.37	96,898,555.60	Otros Pasivos a Corto Plazo	8,224,325.27	11,677,599.07
Activo No Circulante			Total de Pasivos Circulantes	42,855,585.10	52,507,514.57
Inversiones Financieras a Largo Plazo	0.00	0.00	Pasivo No Circulante		
Derechos a Recibir Efectivo o Equivalentes a Largo Plazo	354,280.00	354,280.00	Cuentas por Pagar a Largo Plazo	0.00	0.00
Bienes Inmuebles, Infraestructura y Construcciones en Proceso	364,732,720.44	364,732,720.44	Documentos por Pagar a Largo Plazo	0.00	0.00
Bienes Muebles	109,207,905.48	108,647,069.38	Deuda Pública a Largo Plazo	0.00	0.00
Activos Intangibles	2,499.80	2,499.80	Pasivos Diferidos a Largo Plazo	0.00	0.00
Depreciación, Deterioro y Amortización Acumulada de Bienes	0.00	0.00	Fondos y Bienes de Terceros en Garantía y/o en Administración a Largo Plazo	3,676,921.22	2,580,969.39
Activos Diferidos	0.00	0.00	Provisiones a Largo Plazo	0.00	0.00
Estimación por Pérdida o Deterioro de Activos no Circulantes	0.00	0.00	Total de Pasivos No Circulantes	3,676,921.22	2,580,969.39
Otros Activos no Circulantes	0.00	0.00	Total del Pasivo	46,532,506.32	55,088,483.96
Total de Activos No Circulantes	474,297,405.72	473,736,569.62	HACIENDA PÚBLICA/ PATRIMONIO		
Total del Activo	587,218,648.09	570,635,125.22	Hacienda Pública/Patrimonio Contribuido	419,470,045.57	419,470,045.57
			Aportaciones	0.00	0.00
			Donaciones de Capital	129,773,028.57	129,773,028.57
			Actualización de la Hacienda Pública / Patrimonio	289,697,017.00	289,697,017.00
			Hacienda Pública/Patrimonio Generado	121,216,096.20	96,076,595.69
			Resultados del Ejercicio (Ahorro / Desahorro)	54,888,397.68	22,561,854.85
			Resultados de Ejercicios Anteriores	66,327,698.52	73,514,740.84
			Revalúos	0.00	0.00
			Reservas	0.00	0.00
			Rectificaciones de Resultados de Ejercicios Anteriores	0.00	0.00
			Exceso o Insuficiencia en la Actualización de la Hacienda Pública/Patrimonio	0.00	0.00
			Resultado por Posición Monetaria	0.00	0.00
			Resultado por Tenencia de Activos no Monetarios	0.00	0.00
			Total Hacienda Pública/ Patrimonio	540,686,141.77	515,546,641.26
			Total del Pasivo y Hacienda Pública / Patrimonio	587,218,648.09	570,635,125.22

Bajo protesta de decir verdad declaramos que los Estados Financieros y sus Notas son razonablemente correctos y responsabilidad del emisor

M.A.F. BONIFACIO HERRERA RIVERA
 DIRECTOR GENERAL

C.P. LETICIA HERNÁNDEZ LOPEZ
 DIRECTORA ADMINISTRATIVA


CUENTA PÚBLICA SEGUNDO TRIMESTRE 2018
Estado de Actividades
Del 1 de enero al 30 de septiembre de 2018 y 2017
(Pesos)


Ente Público:

COLEGIO DE BACHILLERES DEL ESTADO DE DURANGO

Concepto	2018	2017	Concepto	2018	2017
INGRESOS Y OTROS BENEFICIOS			GASTOS Y OTRAS PÉRDIDAS		
Ingresos de la Gestión	25,933,425.69	22,584,060.96	Gastos de Funcionamiento	360,205,852.24	348,199,456.61
Impuestos	0.00	0.00	Servicios Personales	323,088,781.55	311,281,582.89
Cuotas y Aportaciones de Seguridad Social	0.00	0.00	Materiales y Suministros	25,124,017.19	20,845,105.70
Contribuciones de Mejoras	0.00	0.00	Servicios Generales	11,993,053.50	16,072,768.02
Derechos	0.00	0.00			
Productos de Tipo Corriente	2,515,966.27	2,407,029.49	Transferencias, Asignaciones, Subsidios y Otras Ayudas	1,048,221.21	813,112.55
Aprovechamientos de Tipo Corriente	0.00	0.00	Transferencias Internas y Asignaciones al Sector Público	0.00	0.00
Ingresos por Venta de Bienes y Servicios	23,417,459.42	20,177,031.47	Transferencias al Resto del Sector Público	0.00	0.00
Ingresos no Comprendidos en las Fracciones de la Ley de Ingresos Causados en Ejercicios Fiscales Anteriores Pendientes de Liquidación o Pago	0.00	0.00	Subsidios y Subvenciones	0.00	0.00
			Ayudas Sociales	1,048,221.21	813,112.55
Participaciones, Aportaciones, Transferencias, Asignaciones, Subsidios y Otras Ayudas	390,088,781.32	348,994,863.05	Pensiones y Jubilaciones	0.00	0.00
Participaciones y Aportaciones	0.00	0.00	Transferencias a Fideicomisos, Mandatos y Contratos Análogos	0.00	0.00
Transferencias, Asignaciones, Subsidios y Otras ayudas	390,088,781.32	348,994,863.05	Transferencias a la Seguridad Social	0.00	0.00
Otros Ingresos y Beneficios	120,264.12	0.00	Donativos	0.00	0.00
Ingresos Financieros	0.00	0.00	Transferencias al Exterior	0.00	0.00
Incremento por Variación de Inventarios	0.00	0.00	Participaciones y Aportaciones	0.00	0.00
Disminución del Exceso de Estimaciones por Pérdida o Deterioro u Obsolescencia	0.00	0.00	Participaciones	0.00	0.00
Disminución del Exceso de Provisiones	0.00	0.00	Aportaciones	0.00	0.00
Otros Ingresos y Beneficios Varios	120,264.12	0.00	Convenios	0.00	0.00
Total de Ingresos y Otros Beneficios	416,142,471.13	371,578,924.01	Intereses, Comisiones y Otros Gastos de la Deuda Pública	0.00	0.00
			Intereses de la Deuda Pública	0.00	0.00
			Comisiones de la Deuda Pública	0.00	0.00
			Gastos de la Deuda Pública	0.00	0.00
			Costo por Coberturas	0.00	0.00
			Apoyos Financieros	0.00	0.00
			Otros Gastos y Pérdidas Extraordinarias	0.00	4,500.00
			Estimaciones, Depreciaciones, Deterioros, Obsolescencia y Amortizaciones	0.00	0.00
			Provisiones	0.00	0.00
			Disminución de Inventarios	0.00	0.00
			Aumento por Insuficiencia de Estimaciones por Pérdida o Deterioro y Obsolescencia	0.00	0.00
			Aumento por Insuficiencia de Provisiones	0.00	0.00
			Otros Gastos	0.00	4,500.00
			Inversión Pública	0.00	0.00
			Inversión Pública no Capitalizable	0.00	0.00
			Total de Gastos y Otras Pérdidas	361,254,073.45	349,017,069.16
			Resultados del Ejercicio (Ahorro/Desahorro)	54,888,397.68	22,561,854.85

Bajo protesta de decir verdad declaramos que los Estados Financieros y sus Notas son razonablemente correctos y responsabilidad del emisor


M.A.P. BONIFACIO HERRERA RIVERA
DIRECTORA GENERAL


C.P. LETECIA HERNANDEZ LOPEZ
DIRECTORA ADMINISTRATIVA

CUENTA PÚBLICA SEGUNDO TRIMESTRE 2018
Estado de Cambios en la Situación Financiera
Del 1 de octubre de 2017 al 30 de septiembre de 2018
(Pesos)

Ente Público:


COLEGIO DE BACHILLERES DEL ESTADO DE DURANGO

Concepto	Origen	Aplicación	Concepto	Origen	Aplicación
ACTIVO	19,476,474.57	36,059,997.44	PASIVO	1,095,951.83	9,651,929.47
Activo Circulante	19,476,474.57	35,499,161.34	Pasivo Circulante	0.00	9,651,929.47
Efectivo y Equivalentes	16,098,954.40	0.00	Cuentas por Pagar a Corto Plazo	0.00	6,198,655.67
Derechos a Recibir Efectivo o Equivalentes	0.00	35,499,161.34	Documentos por Pagar a Corto Plazo	0.00	0.00
Derechos a Recibir Bienes o Servicios	3,377,520.17	0.00	Porción a Corto Plazo de la Deuda Pública a Largo Plazo	0.00	0.00
Inventarios	0.00	0.00	Títulos y Valores a Corto Plazo	0.00	0.00
Almacenes	0.00	0.00	Pasivos Diferidos a Corto Plazo	0.00	0.00
Estimación por Pérdida o Deterioro de Activos Circulantes	0.00	0.00	Fondos y Bienes de Terceros en Garantía y/o Administración a Corto Plazo	0.00	0.00
Otros Activos Circulantes	0.00	0.00	Provisiones a Corto Plazo	0.00	0.00
Activo No Circulante	0.00	560,836.10	Otros Pasivos a Corto Plazo	0.00	3,453,273.80
Inversiones Financieras a Largo Plazo	0.00	0.00	Pasivo No Circulante	1,095,951.83	0.00
Derechos a Recibir Efectivo o Equivalentes a Largo Plazo	0.00	0.00	Cuentas por Pagar a Largo Plazo	0.00	0.00
Bienes Inmuebles, Infraestructura y Construcciones en Proceso	0.00	0.00	Documentos por Pagar a Largo Plazo	0.00	0.00
Bienes Muebles	0.00	560,836.10	Deuda Pública a Largo Plazo	0.00	0.00
Activos Intangibles	0.00	0.00	Pasivos Diferidos a Largo Plazo	0.00	0.00
Depreciación, Deterioro y Amortización Acumulada de Bienes	0.00	0.00	Fondos y Bienes de Terceros en Garantía y/o en Administración a Largo Plazo	1,095,951.83	0.00
Activos Diferidos	0.00	0.00	Provisiones a Largo Plazo	0.00	0.00
Estimación por Pérdida o Deterioro de Activos no Circulantes	0.00	0.00	HACIENDA PÚBLICA/ PATRIMONIO	32,326,542.83	7,187,042.32
Otros Activos no Circulantes	0.00	0.00	Hacienda Pública/Patrimonio Contribuido	0.00	0.00
			Aportaciones	0.00	0.00
			Donaciones de Capital	0.00	0.00
			Actualización de la Hacienda Pública / Patrimonio	0.00	0.00
			Hacienda Pública/Patrimonio Generado	32,326,542.83	7,187,042.32
			Resultados del Ejercicio (Ahorro / Desahorro)	32,326,542.83	0.00
			Resultados de Ejercicios Anteriores	0.00	7,187,042.32
			Revalúos	0.00	0.00
			Reservas	0.00	0.00
			Rectificaciones de Resultados de Ejercicios Anteriores	0.00	0.00
			Exceso o Insuficiencia en la Actualización de la Hacienda Pública/Patrimonio	0.00	0.00
			Resultado por Posición Monetaria	0.00	0.00
			Resultado por Tenencia de Activos no Monetarios	0.00	0.00

Bajo protesta de decir verdad declaramos que los Estados Financieros y sus Notas son razonablemente correctos y responsabilidad del emisor



M.A.P. BONIFACIO HERRERA RIVERA
DIRECTOR GENERAL



C.P. LETICIA HERNÁNDEZ LÓPEZ
DIRECTORA ADMINISTRATIVA

DESTINO DE LOS RECURSOS FEDERALES QUE RECIBEN UNIVERSIDADES E INSTITUCIONES DE EDUCACIÓN MEDIA SUPERIOR Y SUPERIOR

En términos del artículo 41, fracción I del Decreto de Presupuesto de Egresos de la Federación para el Ejercicio Fiscal 2018

Programas y cumplimiento de metas

Cifras acumuladas desde julio al periodo que se reporta

Fracción I

Organismo / Institución	Programa	Gasto Ejercido (Millones de pesos)				Metas alcanzadas al periodo Julio-Septiembre
		Julio	Agosto	Septiembre	ACUMULADO	
Colegio de Bachilleres del Estado de Durango	Academia Estatal de Orientación Educativa		13,714.82		13,714.82	Se llevó a cabo la academia estatal de orientación educativa para los 33 planteles del subsistema.
Colegio de Bachilleres del Estado de Durango	Piénsalo Bien			1,940.00	1,940.00	Se trabajó en la prevención de embarazos adolescentes en el plantel 04 Gregorio A. García turno vespertino.
Colegio de Bachilleres del Estado de Durango	Visitas de supervisión a planteles de tutorías	14,533.28	4,330.36	1,238.44	20,102.08	Se realizaron visitas para supervisar el área de tutorías a los planteles Nuevo Ideal, Gregorio A. García, Ierdo, Gómez palacio, Nazas, El Salto, La Ciudad
Colegio de Bachilleres del Estado de Durango	Finalización de cuatrimestre del Bachillerato Nocturno		2,508.00	6,670.00	9,178.00	Se atendió un total de 191 alumnos adultos.
Colegio de Bachilleres del Estado de Durango	Aplicación de examen Acreditación Bach			1,239.00	1,239.00	Se atendió a 81 sustentantes para la aplicación de examen para obtener su bachillerato.
Colegio de Bachilleres del Estado de Durango	Coordinación de Bachillerato Semiescolarizado	112,135.12	4,674.80	1,243.10	118,053.02	Se atiende a un total de 118 alumnos indígeneas.
Colegio de Bachilleres del Estado de Durango	Academia Estatal/Regionalizada / Laguna / Durango		76,746.54	15,300.05	92,046.59	Mediante un trabajo colegiado, organizando en 9 grupos por 7 grupos con áreas disciplinares 1 grupo de para escolares cívico deportivo y artístico culturales, y 1 grupo con Directores, Subdirectores Académicos y Coordinadores Académicos de los 33 planteles en 2 momentos y sedes, se marcan las directrices por parte de Dirección General, las cuales deben ser de atención y observación por parte de los líderes académicos de los planteles y cuya intención es replicar a toda la comunidad escolar para su atención y seguimiento. Laguna: Aproximadamente 11,043 alumnos beneficiados en 24 planteles a través de 4 coordinaciones sectoriales incluyendo 50 directivos y 148 Docentes. Durango: Aproximadamente 4,130 alumnos beneficiados en 11 planteles a través de 1 coordinación sectorial incluyendo 20 directivos y 57 Docentes
Colegio de Bachilleres del Estado de Durango	Consejo Académico 2018-A	10,190.00	2,880.00	7,129.84	20,199.84	Trabajar con docentes del subsistema en reuniones de trabajo colegiado integrando 42 docentes de 20 planteles. Realización de la academia 2018-B estableciendo directrices para la ejecución del servicio educativo durante el semestre en los 33 planteles del subsistema Colegio de Bachilleres del Estado de Durango. Análisis, diagnóstico, detección de necesidades y requerimientos para el diseño de materiales didácticos, Diseño de materiales didácticos, revisión de indicadores del trabajo colegiado al interior de los planteles y análisis de los proyectos finales del semestre 2018 B, Revisión y jueceo de los instrumentos de los exámenes semestrales y de diagnóstico de alumnos matriculados de quinto y primer semestre, respectivamente.
Colegio de Bachilleres del Estado de Durango	Formación docente capacitación de personal	90,261.78	580.00	580.00	91,421.78	83 personas capacitadas
	SUMA	227,120.18	105,434.52	35,340.43	367,895.13	
Colegio de Bachilleres del Estado de Durango	Atención a la Demanda (Gasto Corriente)	12,195,353.47	3,579,281.15	284,961.13	16,059,595.75	
Colegio de Bachilleres del Estado de Durango	Atención a la Demanda (Servicios Personales)	40,779,576.94	62,012,016.71	15,890,691.94	118,682,285.59	
	Total	52,974,930.41	65,591,297.86	16,175,653.07	134,741,881.34	

DESTINO DE LOS RECURSOS FEDERALES QUE RECIBEN UNIVERSIDADES E INSTITUCIONES DE EDUCACIÓN MEDIA SUPERIOR Y SUPERIOR
 En términos del artículo 41 fracción I, II, III y V del Decreto de Presupuesto de Egresos de la Federación para el Ejercicio Fiscal 2018
 Costo de nómina del personal docente, no docente, administrativo y manual
 Cifras acumuladas desde julio al periodo que se reporta

Fracción II

Universidad / Institución	Categoría	Tipo de personal 1 /	Estructura de la Plantilla									Costo total de la plantilla (Pesos)			
			Costo unitario bruto (pesos)			Número de plazas			Responsabilidad laboral	Ubicación	JULIO	AGOSTO	SEPTIEMBRE	ACUMULADO JULIO SEPTIEMBRE	
			JULIO	AGOSTO	SEPTIEMBRE	JULIO	AGOSTO	SEPTIEMBRE							
COLEGIO DE BACHILLERES DEL ESTADO DE DURANGO	DOCENTE	DOCENTE	15,664,949.94	24,972,239.13	4,886,695.27	438	438	438	DOCENCIA	EN PLANTELES	15,664,949.94	24,972,239.13	4,886,695.27	45,523,884.34	
COLEGIO DE BACHILLERES DEL ESTADO DE DURANGO	NO DOCENTE	NO DOCENTE	11,855,203.35	17,146,322.62	5,140,962.34	15078 HRS	15078 HRS	15078 HRS	DIRECTIVA	EN DIRECCION GENERAL Y PLANTELES	11,855,203.35	17,146,322.62	5,140,962.34	34,142,488.31	
COLEGIO DE BACHILLERES DEL ESTADO DE DURANGO	ADMINISTRATIVO Y MANUAL	ADMINISTRATIVO Y MANUAL	13,259,423.65	19,893,454.96	5,863,034.33	934	934	934	OPERATIVO ADMINISTRATIVO	EN DIRECCION GENERAL Y PLANTELES	13,259,423.65	19,893,454.96	5,863,034.33	39,015,912.94	
		SUMAS	41,126,495.24	62,539,562.74	16,026,885.07					SUMAS	40,779,576.94	62,012,016.71	15,890,691.94	118,682,285.59	

1/ Tipo de personal: docente, no docente, administrativo o manual

Handwritten signatures and initials:
 40
 [Signature]
 [Signature]

DESTINO DE LOS RECURSOS FEDERALES QUE RECIBEN INIVERSIDADES E INSTITUCIONES DE EDUCACIÓN MEDIA SUPERIOR Y SUPERIOR
En términos del artículo 41 fracción I, II, III y V del Decreto de Presupuesto de Egresos de la Federación para el Ejercicio Fiscal 2018
Desglose del gasto corriente destinado a operación
Cifras acumuladas desde julio al periodo que se reporta

Fracción III

Universidad / Institución	Gasto Corriente de Operación (Pesos)											
	Materiales y Suministros			Servicios Generales			Otros			Total		
	JULIO	JULIO-AGOSTO	ULIO-SEPTIEMBRE	JULIO	JULIO-AGOSTO	ULIO-SEPTIEMBRE	JULIO	JULIO-AGOSTO	JLIO-SEPTIEMBRE	JULIO	JULIO-AGOSTO	ULIO-SEPTIEMBRE
COLEGIO DE BACHILLERES DEL ESTADO DE DURANGO	314,388.58	3,317,734.01	12,422,473.65	1,893,976.62	2,809,093.02	3,684,715.67	203,720.56	269,918.56	320,301.56	2,412,085.76	6,396,745.59	16,427,490.88

Handwritten signatures and initials:
 - Top right: *ed*
 - Middle right: *JA*
 - Bottom right: *Q*

DESTINO DE LOS RECURSOS FEDERALES QUE RECIBEN UNIVERSIDADES E INSTITUCIONES DE EDUCACIÓN MEDIA SUPERIOR Y
En términos del artículo 41 fracción I, II, III y V del Decreto de Presupuesto de Egresos de la Federación para el Ejercicio Fiscal 2018
Información sobre matrícula
Cifras acumuladas desde julio al periodo que se reporta

Fracción V

Universidad / Institución	Ciclo escolar	Inicio ó Fin	Número de Alumnos	Nivel Educativo (Media Superior o Superior)	Tipo de Servicio o Subsistema	JULIO SEPTIEMBRE
COLEGIO DE BACHILLERES DEL ESTADO DE DURANGO	2017-2018	INICIO	21883	MEDIA SUPERIOR	BACHILLERATO GENERAL	19323

[Handwritten signatures and initials]

DIRECCIÓN DE PLANEACIÓN Y EVALUACIÓN

PROGRAMAS QUE OPERAN CON RECURSOS FEDERALES

NÚM.	PROGRAMA	MATRICULA ATENDIDA 2017-2018	
		ALUMNOS	GRUPOS
1	Bachillerato Nocturno	191	8
2	Bachillerato Semiescolarizado	118	6
3	Aplicación de Examen Acredita-Bach	81	3
	Academia Estatal/Regionalizada Laguna	4,361	135
	Academia Estatal/Regionalizada Durango	11,698	366
	Consejo Académico 2016-B	12,245	379
	TOTAL	28,694	897

FUENTE:

Handwritten signature and initials, possibly 'JA' and 'J.P.', located to the right of the table.