

DIRECCION ADMINISTRATIVA
Nº DE OFICIO: DG/DAD/066/2018
ASUNTO: Informe Trimestral

Abril 09, 2018.

LIC. ALBERTO FEDERICO LYNN
DIRECTOR DE SUBSIDIOS Y PRESUPUESTO
DE PLANTELES DE LA SEMS
PRESENTE.

En contestación a la solicitud referente al INFORME TRIMESTRAL 2018, correspondiente a los meses de; Enero – Febrero – Marzo del ejercicio fiscal 2018, en cumplimiento a los términos del artículo 41, Fracción I, II, III y V del decreto de presupuesto de Egresos de la Federación.

Hago de su conocimiento que a través del correo electrónico luiscc@nube.sep.gob.mx se adjunta la información en formato pdf.

Sin otro particular de momento, reciba un cordial saludo.

ATENTAMENTE




C.P. HÉCTOR LÓPEZ AGUILAR
DIRECTOR ADMINISTRATIVO
DIRECCION ADMINISTRATIVA

CP'HLA/mgsh*

2018 "Año de Manuel José Othón"

DESTINO DE LOS RECURSOS FEDERALES QUE RECIBEN UNIVERSIDADES E INSTITUCIONES DE EDUCACIÓN MEDIA SUPERIOR Y SUPERIOR

En términos del artículo 41 fracción I, II, III y V del Decreto de Presupuesto de Egresos de la Federación para el Ejercicio Fiscal 2018

Programas y cumplimiento de metas

Cifras acumuladas desde enero al periodo que se reporta

Fracción I

Universidad / Institución	Programa	Gasto Ejercido			Metas alcanzadas al periodo Enero-Diciembre
		Enero	Enero-Feb	Enero-Marzo	
COLEGIO DE BACHILLERES DEL ESTADO DE SAN LUIS POTOSI	ATENCION A LA DEMANDA EDUCACION MEDIA SUPERIOR 11 600 2 5 02 00 004 U006 43801 1 1 24				
SERVICIOS PERSONALES					
REMUNERACIONES AL PERS DE CARÁCTER		23,784,736	48,670,189	73,331,481	
REMUNERACIONES ADICIONALES Y ESPECI		8,317,669	16,628,982	37,420,543	
SEGURIDAD SOCIAL		5,069,987	10,478,051	15,836,336	
OTRAS PRESTACIONES SOCIALES Y ECONÓ		2,569,239	5,123,301	10,904,053	
PAGO DE ESTIMULOS A SERV. PUBLICOS		1,156,712	2,393,870	3,613,008	
	Total	40,898,343	83,294,393	141,105,421	100%

VISTO BUENO

C.P. HECTOR LÓPEZ AGUILAR
DIRECTOR ADMINISTRATIVO

ELABORÓ

C.P. CESAR FERNANDO PEREZ MORENO
JEFE DE RECURSOS FINANCIEROS




DESTINO DE LOS RECURSOS FEDERALES QUE RECIBEN UNIVERSIDADES E INSTITUCIONES DE EDUCACIÓN MEDIA SUPERIOR Y SUPERIOR
En términos del artículo 41 fracción II del Decreto de Presupuesto de Egresos de la Federación para el Ejercicio Fiscal 2018

Costo de la plantilla de personal

COSTO DE NOMINA CORRESPONDIENTE DEL 01 ENERO AL 31 MARZO DE 2018

Fracción II														
Organismo / Institución	Categoría	Tipo de personal 1 /	Estructura de la Plantilla						Responsabilidad laboral	Ubicación	Costo total de la plantilla (Pesos)			
			Costo unitario bruto (pesos)			Número de plazas					ENE	FEB	MAR	Acumulado Trimestral
			ENE	FEB	MAR	ENE	FEB	MAR						
COBACH SLP	00-0 DOCENTE	DOCENTE	27,542.40	16,218.26	18,705.74	426	434	400	DOCENTE		11,733,062.48	7,038,724.50	7,482,297.21	26,254,084.19
COBACH SLP	01-0 ADMINISTRATIVO ESPECIALIZADO	ADMINISTRATIVO	28,169.88	15,234.22	15,237.04	2	2	2	ADMINISTRATIVO		56,339.75	30,468.44	30,474.08	117,282.27
COBACH SLP	02-0 ANALISTA TECNICO	ADMINISTRATIVO	34,323.56	17,929.30	19,873.54	34	33	33	ADMINISTRATIVO		1,167,001.16	591,666.77	655,826.92	2,414,494.85
COBACH SLP	03-0 AUDITOR	ADMINISTRATIVO	28,276.81	15,687.02	15,399.68	1	1	1	ADMINISTRATIVO		28,276.81	15,687.02	15,399.68	59,363.51
COBACH SLP	04-0 AUXILIAR ADMINISTRATIVO	ADMINISTRATIVO	23,306.16	13,104.96	13,392.09	17	16	16	ADMINISTRATIVO		396,204.70	209,679.36	214,273.41	820,157.47
COBACH SLP	05-0 AUXILIAR DE BIBLIOTECA	ADMINISTRATIVO	20,089.82	12,052.11	11,806.79	20	21	20	ADMINISTRATIVO		401,796.39	253,094.25	236,135.71	891,026.35
COBACH SLP	06-1 INTENDENTE	ADMINISTRATIVO	18,589.16	11,157.13	11,603.21	127	126	113	ADMINISTRATIVO		2,360,822.97	1,405,797.82	1,311,162.98	5,077,783.77
COBACH SLP	08-0 BIBLIOTECARIO	ADMINISTRATIVO	26,351.72	14,459.79	14,372.48	16	17	17	ADMINISTRATIVO		421,627.52	245,816.51	244,332.22	911,776.25
COBACH SLP	09-0 CHOFER	ADMINISTRATIVO	25,580.94	13,690.98	13,232.10	1	1	1	ADMINISTRATIVO		25,580.94	13,690.98	13,232.10	52,504.02
COBACH SLP	09-1 CHOFER	ADMINISTRATIVO	25,301.72	13,491.10	12,895.18	1	1	1	ADMINISTRATIVO		25,301.72	13,491.10	12,895.18	51,688.00
COBACH SLP	10-1 COORDINADOR DE ZONA	ADMINISTRATIVO	93,216.33	46,504.54	81,994.96	5	6	4	ADMINISTRATIVO		466,081.66	279,027.26	327,979.85	1,073,088.77
COBACH SLP	10-5 COORDINADOR DE ZONA	ADMINISTRATIVO	71,108.16	8,701.02	0.00	1	1		ADMINISTRATIVO		71,108.16	8,701.02		79,809.18
COBACH SLP	11-0 DIRECTOR DE PLANTEL A	ADMINISTRATIVO	115,014.37	61,045.14	70,764.01	15	15	15	ADMINISTRATIVO		1,725,215.54	915,677.13	1,061,460.12	3,702,352.79
COBACH SLP	12-0 DIRECTOR DE PLANTEL B	ADMINISTRATIVO	127,492.91	66,192.25	80,873.35	18	18	17	ADMINISTRATIVO		2,294,872.35	1,191,460.42	1,374,846.98	4,861,179.75
COBACH SLP	12-1 DIRECTOR DE PLANTEL C	ADMINISTRATIVO	118,149.56	60,775.02	89,223.72	10	10	8	ADMINISTRATIVO		1,181,495.61	607,750.19	713,789.76	2,503,035.56
COBACH SLP	12-2 DIRECTOR DE PLANTEL C	ADMINISTRATIVO	46,816.38	5,751.30	0.00	1	1		ADMINISTRATIVO		46,816.38	5,751.30		52,567.68
COBACH SLP	13-1 DIRECTOR GENERAL	ADMINISTRATIVO	104,684.11	51,060.72	125,037.04	2	2	1	ADMINISTRATIVO		209,368.22	102,121.44	125,037.04	436,526.70
COBACH SLP	14-1 JEFE DE DEPARTAMENTO	ADMINISTRATIVO	84,748.87	37,894.15	59,244.14	11	11	8	ADMINISTRATIVO		932,237.54	416,835.65	473,953.10	1,823,026.29
COBACH SLP	14-2 JEFE DE DEPARTAMENTO	ADMINISTRATIVO	103,995.37	58,621.79	80,145.54	6	6	5	ADMINISTRATIVO		623,972.21	351,730.73	400,727.72	1,376,430.66
COBACH SLP	14-3 JEFE DE DEPARTAMENTO	ADMINISTRATIVO	122,864.81	67,530.38	77,886.65	3	3	3	ADMINISTRATIVO		368,594.44	202,591.15	233,659.96	804,845.55
COBACH SLP	14-6 JEFE DE DEPARTAMENTO	ADMINISTRATIVO	73,941.42	51,475.39	63,691.44	1	1	1	ADMINISTRATIVO		73,941.42	51,475.39	63,691.44	189,108.25
COBACH SLP	15-0 JEFE DE OFICINA	ADMINISTRATIVO	41,780.16	21,051.89	22,258.38	47	49	47	ADMINISTRATIVO		1,963,667.32	1,031,542.60	1,046,143.91	4,041,353.83
COBACH SLP	15-4 JEFE DE OFICINA	ADMINISTRATIVO	69,381.85	35,373.66	37,480.84	1	1	1	ADMINISTRATIVO		69,381.85	35,373.66	37,480.84	142,236.35
COBACH SLP	19-0 SECRETARIA DE DIRECTOR GENERAL	ADMINISTRATIVO	37,375.05	19,609.02	19,897.10	1	1	1	ADMINISTRATIVO		37,375.05	19,609.02	19,897.10	76,881.17
COBACH SLP	20-2 SECRETARIA DE DIRECTOR DE PLAN	ADMINISTRATIVO	28,257.45	15,210.83	16,029.87	42	41	40	ADMINISTRATIVO		1,186,812.91	623,644.18	641,194.63	2,451,651.72
COBACH SLP	20-3 SECRETARIA DE JEFE DE DEPARTAM	ADMINISTRATIVO	24,050.93	13,728.81	13,670.82	12	12	12	ADMINISTRATIVO		288,611.15	164,745.68	164,049.86	617,406.69
COBACH SLP	20-4 SECRETARIA DE SUBDIRECTOR DE P	ADMINISTRATIVO	21,872.16	12,857.65	14,055.64	33	32	29	ADMINISTRATIVO		721,781.12	411,444.87	407,613.55	1,540,839.54
COBACH SLP	21-0 SUBDIRECTOR DE PLANTEL C	ADMINISTRATIVO	92,525.24	47,108.34	67,945.79	19	20	16	ADMINISTRATIVO		1,757,979.52	942,166.86	1,087,132.60	3,787,278.98
COBACH SLP	21-2 SUBDIRECTOR DE PLANTEL B	ADMINISTRATIVO	92,013.85	49,978.72	58,727.57	17	17	17	ADMINISTRATIVO		1,564,235.47	849,638.18	998,368.68	3,412,242.33
COBACH SLP	22-1 SUPERVISOR	ADMINISTRATIVO	20,791.28	11,458.50	10,997.24	1	1	1	ADMINISTRATIVO		20,791.28	11,458.50	10,997.24	43,247.02
COBACH SLP	23-0 TAQUIMECANOGRAFO (A)	ADMINISTRATIVO	20,965.16	12,291.17	11,938.29	55	55	54	ADMINISTRATIVO		1,153,083.62	676,014.17	644,667.43	2,473,765.22
COBACH SLP	24-0 TECNICO EN MANTENIMIENTO	ADMINISTRATIVO	22,968.38	12,722.32	15,884.32	1	1	1	ADMINISTRATIVO		22,968.38	12,722.32	15,884.32	51,575.02
COBACH SLP	25-0 TECNICO ESPECIALIZADO	ADMINISTRATIVO	40,458.96	22,410.04	22,805.15	115	118	109	ADMINISTRATIVO		4,652,780.46	2,644,384.28	2,485,761.38	9,782,926.12
COBACH SLP	26-3 DIRECTOR DE AREA	ADMINISTRATIVO	60,635.01	34,558.03	87,494.86	2	2	1	ADMINISTRATIVO		121,270.01	69,116.05	87,494.86	277,880.92
COBACH SLP	26-5 DIRECTOR DE AREA	ADMINISTRATIVO	124,403.12	72,171.44	87,494.86	1	1	1	ADMINISTRATIVO		124,403.12	72,171.44	87,494.86	284,069.42
COBACH SLP	26-6 DIRECTOR DE AREA	ADMINISTRATIVO	110,608.80	75,898.62	93,775.70	1	1	1	ADMINISTRATIVO		110,608.80	75,898.62	93,775.70	280,283.12





DESTINO DE LOS RECURSOS FEDERALES QUE RECIBEN UNIVERSIDADES E INSTITUCIONES DE EDUCACIÓN MEDIA SUPERIOR Y SUPERIOR
En términos del artículo 41 fracción II del Decreto de Presupuesto de Egresos de la Federación para el Ejercicio Fiscal 2018
Costo de la plantilla de personal
COSTO DE NOMINA CORRESPONDIENTE DEL 01 ENERO AL 31 MARZO DE 2018

Fracción II

Organismo / Institución	Categoría	Tipo de personal 1 /	Estructura de la Plantilla						Responsabilidad laboral	Ubicación	Costo total de la plantilla (Pesos)			
			Costo unitario bruto (pesos)			Número de plazas					ENE	FEB	MAR	Acumulado Trimestral
			ENE	FEB	MAR	ENE	FEB	MAR						
COBACH SLP	27-0 VIGILANTE	ADMINISTRATIVO	20,838.51	11,893.16	12,078.21	84	87	79	ADMINISTRATIVO		1,750,434.96	1,034,705.09	954,178.39	3,739,318.44
COBACH SLP	28-0 INGENIERO EN SISTEMAS	ADMINISTRATIVO	45,178.18	23,913.00	24,932.02	49	49	47	ADMINISTRATIVO		2,213,730.70	1,171,737.00	1,171,804.82	4,557,272.52
COBACH SLP	29-0 LABORATORISTA	ADMINISTRATIVO	29,135.66	16,195.14	16,136.07	14	14	14	ADMINISTRATIVO		407,899.27	226,731.90	225,905.04	860,536.21
COBACH SLP	30-0 ENCARGADO DE ORDEN	ADMINISTRATIVO	30,552.78	17,021.75	17,229.08	101	98	100	ADMINISTRATIVO		3,085,830.34	1,668,131.13	1,722,908.39	6,476,869.86
COBACH SLP	31-0 TECNICO	ADMINISTRATIVO	33,040.36	17,375.46	18,221.07	117	121	118	ADMINISTRATIVO		3,865,722.58	2,102,430.77	2,150,086.33	8,118,239.68
COBACH SLP	32-0 SECRETARIA DE DIRECTOR DE AREA	ADMINISTRATIVO	34,509.52	18,066.84	18,825.54	6	6	6	ADMINISTRATIVO		207,057.12	108,401.04	112,953.22	428,411.38
COBACH SLP	33-0 JEFE DE MATERIA	ADMINISTRATIVO	87,017.05	51,795.10	58,844.43	15	13	13	ADMINISTRATIVO		1,305,255.73	673,336.36	764,977.64	2,743,569.73
COBACH SLP	34-0 RESPONSABLE DE LABORATORIO TEC	ADMINISTRATIVO	44,422.03	23,343.50	25,630.83	45	45	43	ADMINISTRATIVO		1,998,991.34	1,050,457.28	1,102,125.62	4,151,574.24
COBACH SLP	35-1 RESPONSABLE DEL CENTRO B	ADMINISTRATIVO	74,980.52	39,862.53	45,412.04	3	3	3	ADMINISTRATIVO		224,941.56	119,587.59	136,236.12	480,765.27
COBACH SLP	35-2 RESPONSABLE DEL CENTRO C	ADMINISTRATIVO	72,873.31	38,907.78	47,783.78	24	26	25	ADMINISTRATIVO		1,748,959.52	1,011,602.26	1,194,594.53	3,955,156.31
COBACH SLP	35-4 RESPONSABLE DEL CENTRO C	ADMINISTRATIVO	87,200.86	46,114.09	52,676.88	1	1	1	ADMINISTRATIVO		87,200.86	46,114.09	52,676.88	185,991.83
COBACH SLP	36-1 AUXILIAR DE RESPONSABLE CENTRO	ADMINISTRATIVO	50,417.46	28,148.86	32,539.31	3	3	3	ADMINISTRATIVO		151,252.39	84,446.58	97,617.94	333,316.91
COBACH SLP	36-2 AUXILIAR DE RESPONSABLE CENTRO	ADMINISTRATIVO	54,971.22	29,976.52	36,497.52	27	25	24	ADMINISTRATIVO		1,484,223.06	749,412.99	875,940.42	3,109,576.47
COBACH SLP	37-0 ENCARGADO DE SALA DE COMPUTO B	ADMINISTRATIVO	28,823.35	15,728.32	15,440.98	2	2	2	ADMINISTRATIVO		57,646.69	31,456.64	30,881.96	119,985.29
COBACH SLP	37-1 ENCARGADO DE SALA DE COMPUTO C	ADMINISTRATIVO	33,707.69	18,669.12	19,394.96	28	28	28	ADMINISTRATIVO		943,815.34	522,735.35	543,058.89	2,009,609.58
COBACH SLP	38-0 OFICIAL DE SERVICIO	ADMINISTRATIVO	18,437.43	10,516.77	10,701.15	31	33	30	ADMINISTRATIVO		571,560.35	347,053.39	321,034.37	1,239,648.11
COBACH SLP	61-B PROFESOR ASOCIADO B 1/2 T	DOCENTE	49,228.56	25,840.06	30,496.01	37	37	35	DOCENTE		1,821,456.56	956,082.28	1,067,360.50	3,844,899.34
COBACH SLP	61-C PROFESOR ASOCIADO C 1/2 T	DOCENTE	61,511.11	31,576.85	36,115.16	41	41	41	DOCENTE		2,521,955.49	1,294,650.68	1,480,721.62	5,297,327.79
COBACH SLP	62-A PROFESOR TITULAR A 1/2 T	DOCENTE	68,547.09	35,479.17	41,129.15	25	25	24	DOCENTE		1,713,677.28	886,979.19	987,099.71	3,587,756.15
COBACH SLP	62-B PROFESOR TITULAR B 1/2 T	DOCENTE	84,460.60	41,994.49	49,196.67	16	16	15	DOCENTE		1,351,369.56	671,911.82	737,950.02	2,761,231.40
COBACH SLP	62-C PROFESOR TITULAR C 1/2 T	DOCENTE	91,378.57	47,509.41	58,866.93	12	11	10	DOCENTE		1,096,542.85	522,603.50	588,669.28	2,207,815.63
COBACH SLP	63-A TECNICO DOCENTE ASOCIADO A 1/2	DOCENTE	38,874.30	19,918.79	23,192.89	6	6	6	DOCENTE		233,245.78	119,512.72	139,157.31	491,915.81
COBACH SLP	63-B TECNICO DOCENTE ASOCIADO B 1/2	DOCENTE	43,069.42	21,770.35	23,782.35	10	10	9	DOCENTE		430,694.19	217,703.52	214,041.19	862,438.90
COBACH SLP	71-B PROFESOR ASOCIADO B 3/4 T	DOCENTE	67,722.55	30,426.80	35,025.40	36	36	34	DOCENTE		2,438,011.88	1,095,364.78	1,190,863.57	4,724,240.23
COBACH SLP	71-C PROFESOR ASOCIADO C 3/4 T	DOCENTE	71,112.82	35,501.62	42,432.03	41	41	38	DOCENTE		2,915,625.72	1,455,566.36	1,612,417.28	5,983,609.36
COBACH SLP	72-A PROFESOR TITULAR A 3/4 T	DOCENTE	84,437.95	42,839.37	47,972.29	47	47	47	DOCENTE		3,968,583.54	2,013,450.21	2,254,697.70	8,236,731.45
COBACH SLP	72-B PROFESOR TITULAR B 3/4 T	DOCENTE	111,076.18	45,865.11	56,337.84	69	69	62	DOCENTE		7,664,256.68	3,164,692.74	3,492,946.25	14,321,895.67
COBACH SLP	72-C PROFESOR TITULAR C 3/4 T	DOCENTE	112,299.40	55,745.40	65,641.64	76	76	72	DOCENTE		8,534,754.41	4,236,650.28	4,726,197.84	17,497,602.53
COBACH SLP	73-B TECNICO DOCENTE ASOCIADO B 3/4	DOCENTE	51,753.15	24,961.97	25,780.12	1	2	2	DOCENTE		51,753.15	49,923.94	51,560.24	153,237.33
COBACH SLP	82-C PROFESOR TITULAR C TC	DOCENTE	132,816.33	59,856.34	74,072.09	75	75	67	DOCENTE		9,961,224.70	4,489,225.86	4,962,829.84	19,413,280.40
COBACH SLP	83-B TECNICO DOCENTE ASOCIADO B TC	DOCENTE	58,237.82	28,945.82	31,784.22	1	1	1	DOCENTE		58,237.82	28,945.82	31,784.22	118,967.86

214,828,560.99


MTRA. MARIANELA VILLANUEVA PONCE
DIRECTOR GENERAL







DESTINO DE LOS RECURSOS FEDERALES QUE RECIBEN INIVERSIDADES E INSTITUCIONES DE EDUCACIÓN MEDIA SUPERIOR Y SUPERIOR

En términos del artículo 41 fracción I, II, III y V del Decreto de Presupuesto de Egresos de la Federación para el Ejercicio Fiscal 2018

Desglose del gasto corriente destinado a operación

Cifras acumuladas desde enero al periodo que se reporta

Fracción III

Universidad / Institución	Gasto Corriente de Operación (Pesos)											
	Materiales y Suministros			Servicios Generales			Otros			Total		
	Enero	Enero-Feb	Enero-Marzo	Enero	Enero-Feb	Enero-Marzo	Enero	Enero-Feb	Enero-Marzo	Enero	Enero-Feb	Enero-Marzo
COLEGIO DE BACHILLERES DEL ESTADO DE SAN LUIS POTOSI												
MATERIALES Y SUMINISTROS												
MATERIALES DE ADMINISTRACIÓN, EMISI	330,207	779,047	1,123,711							330,207	779,047	1,123,711
ALIMENTOS Y UTENSILIOS	49,159	103,743	185,974							49,159	103,743	185,974
MATERIALES Y ARTÍCULOS DE CONSTRUCC	71,291	156,046	280,407							71,291	156,046	280,407
PROD QUÍMICOS, FARM Y DE LABORATORI	52	17,466	31,600							52	17,466	31,600
COMBUSTIBLES, LUBRICANTES Y ADITIVO	133,821	399,538	635,550							133,821	399,538	635,550
VESTUARIO, BLANCOS, PRENDAS DE PROT	3,662	23,820	52,169							3,662	23,820	52,169
HERRAMIENTAS, REFACC Y ACC MENORES	11,801	75,999	127,216							11,801	75,999	127,216
SERVICIOS GENERALES												
SERVICIOS BÁSICOS				387,057	731,676	1,335,214				387,057	731,676	1,335,214
SERVICIOS DE ARRENDAMIENTO				14,188	36,219	82,658				14,188	36,219	82,658
SERVICIOS PROFESIONALES, CIENTÍFICO				114,482	375,812	642,512				114,482	375,812	642,512
SERVICIOS FINANCIEROS, BANCARIOS Y				77,051	80,780	98,306				77,051	80,780	98,306
SERVICIOS DE INSTALACIÓN, REPARACIÓ				71,325	213,438	575,296				71,325	213,438	575,296
SERVICIOS DE COM. SOCIAL Y PUBLICID				1,566	8,996	12,221				1,566	8,996	12,221
SERVICIOS DE TRASLADO Y VIÁTICOS				103,970	244,504	450,255				103,970	244,504	450,255
SERVICIOS OFICIALES				1,740	2,815	11,515				1,740	2,815	11,515
OTROS SERVICIOS GENERALES				31,905	54,380	73,949				31,905	54,380	73,949
TOTALES	599,993	1,555,659	2,436,627	803,284	1,748,620	3,281,926				1,403,277	3,304,279	5,718,553

COLEGIO DE BACHILLERES DEL ESTADO DE SAN LUIS POTOSÍ

CBS 840801QC1 BRISA #119, COL. GARITA DE JALISCO, C.P. 78294, CLAVE LADA: (444) TEL. 8 04 18 20

ESTADO DE SITUACIÓN FINANCIERA (en pesos)

AL 31 DE MARZO 2018



	2018-03	22017-03		2018-03	22017-03
ACTIVO			PASIVO		
ACTIVO CIRCULANTE			PASIVO CIRCULANTE		
EFFECTIVO Y EQUIVALENTES	39,924,791	-12,149,073	CUENTAS POR PAGAR A CORTO PLAZO	262,040,454	276,372,183
EFFECTIVO	51,034	46,646	SERVICIOS PERSONALES POR PAGAR A CORTO P	22,920,905	22,267,711
BANCOS/TESORERÍA	39,863,842	-12,205,634	PROVEEDORES POR PAGAR A CORTO PLAZO	119,723	198,569
DEP. FONDOS TERCEROS EN GARANT Y/O ADMÓN	9,915	9,915	RETENCIONES Y CONTRIBUCIONES POR PAGAR A	236,241,620	251,372,625
DERECHOS A RECIBIR EFFECTIVO O EQ	47,998,997	31,509,277	OTRAS CUENTAS POR PAGAR A CORTO PLAZO	2,758,206	2,533,278
CUENTAS POR COBRAR A CORTO PLAZO	43,583,800	26,523,185	FONDOS Y BIENES DE TERCEROS EN GARANTÍA	1,370,383	1,157,729
DEUDORES DIVERSOS POR COB A CORTO PLAZO	3,684,250	4,094,484	FONDOS EN GARANTÍA A CORTO PLAZO	1,370,383	1,157,729
INGRESOS POR RECUPERAR A CORTO PLAZO	730,947	891,608	PROVISIONES A CORTO PLAZO	12,734,009.00	0
DERECHOS A RECIBIR BIENES O SERVICIOS	0	2,000	OTRAS PROVISIONES A CORTO PLAZO	12,734,009	0
ANT A PROV POR ADQ DE BIENES Y SERV A CP	0	2,000	TOTAL DE PASIVOS CIRCULANTES	276,144,846	277,529,912
TOTAL DE ACTIVOS CIRCULANTES	87,923,788	19,362,204	PASIVO NO CIRCULANTE		
ACTIVO NO CIRCULANTE			DOCUMENTOS POR PAGAR A LARGO PLAZO	0	402,322,342
BIENES INMUEBLES, INFRAESTRUCTURA Y CONS	126,188,080	126,148,080	OTROS DOCUMENTOS POR PAGAR A LARGO PLAZO	0	402,322,342
TERRENOS	17,549,553	17,549,553	TOTAL DE PASIVOS NOS CIRCULANTES	0	402,322,342
EDIFICIOS NO HABITACIONALES	108,638,527	108,598,527	TOTAL DE PASIVOS	276,144,846	679,852,254
BIENES MUEBLES	111,238,698	108,301,431	HACIENDA PÚBLICA/ PATRIMONIO		
MOBILIARIO Y EQUIPO DE ADMINISTRACIÓN	90,577,511	88,331,253	HACIENDA PÚBLICA/PATRIMONIO CONTRIBUIDO		
MOBILIARIO Y EQUIPO EDUCACIONAL Y REC	11,513,223	11,241,269	DONACIONES DE CAPITAL	8,757,534	7,744,426
EQUIPO E INST. MED. Y DE LABORATORIO	1,681,153	1,680,353	DONACIONES DE CAPITAL	8,757,534	7,744,426
EQUIPO DE TRANSPORTE	5,458,632	5,096,736	TOTAL DE HACIENDA PÚBLICA/PATRIMONIO CONTRIBUIDO	8,757,534	7,744,426
MAQUINARIA, OTROS EQUIPOS Y HERRAMIENTAS	2,008,179	1,951,820	HACIENDA PÚBLICA /PATRIMONIO GENERADO		
TOTAL DE ACTIVOS NO CIRCULANTES	237,426,778	234,449,511	RESULTADOS DEL EJ. (AHORRO/ DESAHHORRO)	178,466,463	31,291,776
			RESULTADOS DE EJERCICIOS ANTERIORES	-352,780,893	-681,319,935
			RESULTADOS DE EJERCICIOS ANTERIORES	-352,780,893	-681,319,935
			REVALÚOS	218,106,937	218,014,282
			REVALÚO DE BIENES INMUEBLES	124,396,276	124,396,276
			REVALÚO DE BIENES MUEBLES	93,710,661	93,618,006
			RECTIFICACIONES DE RESULTADOS DE EJERCIC	-3,344,321	-1,771,088
			CAMBIOS EN POLÍTICAS CONTABLES	-2,362,136	-2,607,469
			CAMBIOS POR ERRORES CONTABLES	-982,185	836,381
			TOTAL DE HACIENDA PÚBLICA /PATRIMONIO GENERADO	40,448,186	-433,784,965
			TOTAL DE HACIENDA PÚBLICA / PATRIMONIO	49,205,720	-426,040,539
			Total Pasivo y Hacienda/Publica/Patrimonio	325,350,566	253,811,715
Total Activos	325,350,566	253,811,715			

C.P. HECTOR LOPEZ AGUILAR
DIRECTOR ADMINISTRATIVO

C.P. CESAR FERNANDO PEREZ MORENO
JEFE DEL DEPARTAMENTO DE RECURSOS FINANCIEROS

BAJO PROTESTA DE DECIR VERDAD DECLARAMOS QUE LOS ESTADOS FINANCIEROS Y SUS NOTAS, SON RAZONABLEMENTE CORRECTOS.
ELABORADOS CONFORME A LEY GENERAL DE CONTABILIDAD GUBERNAMENTAL Y CRITERIOS EMITIDOS POR CONAC

C.P. HLA / CP CFPM



COLEGIO DE BACHILLERES DEL ESTADO DE SAN LUIS POTOSÍ
BRISA #119, COL. GARITA DE JALISCO, C.P. 78294
CLAVE LADA: (444) TEL. 8 04 18 20
ESTADO DE ACTIVIDADES
(en pesos)

Página:
1 / 6

DEL 1 DE ENERO DEL 2018 AL 31 DE MARZO DEL 2018

	Marzo 2018	Marzo 2017
INGRESOS Y OTROS BENEFICIOS		
INGRESOS DE GESTIÓN	28,363,113	26,622,015
IMPUESTOS	0	0
IMPUESTOS SOBRE LOS INGRESOS	0	0
IMPUESTOS SOBRE EL PATRIMONIO	0	0
IMPUESTOS SOBRE LA PRODUCCIÓN, EL CONSUM	0	0
IMPUESTOS AL COMERCIO EXTERIOR	0	0
IMPUESTOS SOBRE NÓMINAS Y ASIMILABLES	0	0
IMPUESTOS ECOLÓGICOS	0	0
ACCESORIOS DE IMPUESTOS	0	0
OTROS IMPUESTOS	0	0
CUOTAS Y APORTACIONES DE SS	0	0
APORTACIONES PARA FONDOS DE VIVIENDA	0	0
CUOTAS PARA EL SEGURO SOCIAL	0	0
CUOTAS DE AHORRO PARA EL RETIRO	0	0
ACC DE CUOTAS Y APORTACIONES DE SEGURIDA	0	0
OTRAS CUOTAS Y APORTACIONES PARA LA SEGU	0	0
CONTRIBUCIONES DE MEJORAS	0	0
CONT DE MEJORAS POR OBRAS PÚBLICAS	0	0
DERECHOS	28,363,113	26,622,015
DER POR EL USO, APROV BIENES DE DOM PÚB.	0	0
DERECHOS A LOS HIDROCARBUROS	0	0
DERECHOS POR PRESTACIÓN DE SERVICIOS	28,212,805	26,500,101
ACCESORIOS DE DERECHOS	150,308	121,914
OTROS DERECHOS	0	0
PRODUCTOS DE TIPO CORRIENTE	0	0
PROD DERIV DEL USO B. NO SUJETOS A RÉG	0	0
ENAJENACIÓN DE BIENES MUEBLES NO SUJETOS	0	0
ACCESORIOS DE PRODUCTOS	0	0
OTROS PROD QUE GENERAN ING CORRIENTES	0	0
APROVECHAMIENTOS DE TIPO CORRIENTE	0	0
INCENTIVOS DERIVADOS DE LA COLAB FISCAL	0	0
MULTAS	0	0
INDEMNIZACIONES	0	0
REINTEGROS	0	0
APROVECHAMIENTOS PROVENIENTES DE OP	0	0
APROVECHAMIENTOS POR PARTICIPACIONES DER	0	0
APROVECHAMIENTOS POR APORT Y COOP	0	0
ACCESORIOS DE APROVECHAMIENTOS	0	0
OTROS APROVECHAMIENTOS	0	0
INGRESOS POR VENTA DE BIENES Y SERVICIOS	0	0

(Handwritten mark)



COLEGIO DE BACHILLERES DEL ESTADO DE SAN LUIS POTOSÍ
 BRISA #119, COL. GARITA DE JALISCO, C.P. 78294
 CLAVE LADA: (444) TEL. 8 04 18 20
 ESTADO DE ACTIVIDADES
 (en pesos)

Página:
 2 / 6

DEL 1 DE ENERO DEL 2018 AL 31 DE MARZO DEL 2018

	Marzo 2018	Marzo 2017
INGRESOS POR VENTA DE MERCANCIAS	0	0
ING VTA DE BIENES Y SERV EST DEL GOB	0	0
INGRESOS POR VENTA DE BIENES Y SERVICIOS	0	0
INGRESOS DE OPERACIÓN DE ENTIDADES PARAE	0	0
ING NO COMP LA LEY DE EJ. ANT PDTES LIQ	0	0
ING NO COMP LA LEY DE EJ. ANT PDTES LIQ	0	0
CONT MEJORAS NO COMP LEY EJ ANT PEND PAG	0	0
PART. APORT. TRANSF Y ASIGNACIONES	294,263,825	136,793,870
PARTICIPACIONES Y APORTACIONES	82,243,558	47,775,830
APORTACIONES	0	0
CONVENIOS	0	0
TRANSFERENCIAS, ASIGNACIONES, SUBSIDIOS	82,243,558	47,775,830
TRANSFERENCIAS INTERNAS Y ASIGNACIONES A	212,020,267	89,018,040
TRANSF AL RESTO DEL SECTOR PÚBLICO	212,020,267	89,018,040
SUBSIDIOS Y SUBVENCIONES	0	0
AYUDAS SOCIALES	0	0
PENSIONES Y JUBILACIONES	0	0
OTROS INGRESOS Y BENEFICIOS	2,663,498	2,188,391
INGRESOS FINANCIEROS	258,421	110,250
INTERESES GANADOS DE VALORES, CRÉDITOS,	258,421	110,250
OTROS INGRESOS FINANCIEROS	0	0
INCREMENTO POR VARIACIÓN DE INVENTARIOS	0	0
INCREMENTO POR VARIACIÓN DE INVENTARIOS	0	0
INCREMENTO POR VARIACIÓN DE INVENTARIOS	0	0
INCREMENTO POR VARIACIÓN DE INVENTARIOS	0	0
INC VARIACIÓN DE INV DE MAT PRIMAS	0	0
INC X VAR DE ALM MAT PRIMAS	0	0
DISMINUCIÓN DEL EXCESO DE ESTIMACIONES P	0	0
DISMINUCIÓN DEL EXCESO DE ESTIMACIONES P	0	0
DISMINUCIÓN DEL EXCESO DE PROVISIONES	0	0
DISMINUCIÓN DEL EXCESO EN PROVISIONES	0	0
OTROS INGRESOS Y BENEFICIOS VARIOS	2,405,077	2,078,141
OTROS INGRESOS DE EJERCICIOS ANTERIORES	0	0
BONIFICACIONES Y DESCUENTOS OBTENIDOS	0	0
DIFERENCIAS POR TIPO DE CAMBIO A FAVOR E	0	0
DIFERENCIAS DE COTIZACIONES A FAVOR EN V	0	0
RESULTADO POR POSICIÓN MONETARIA	0	0
UTILIDADES POR PARTICIPACIÓN PATRIMONIAL	0	0
OTROS INGRESOS Y BENEFICIOS VARIOS	2,405,077	2,078,141
Total de Ingresos	325,290,436	165,604,276



COLEGIO DE BACHILLERES DEL ESTADO DE SAN LUIS POTOSÍ
 BRISA #119. COL. GARITA DE JALISCO, C.P. 78294
 CLAVE LADA: (444) TEL. 8 04 18 20

ESTADO DE ACTIVIDADES
 (en pesos)

Página:
 3 / 6

DEL 1 DE ENERO DEL 2018 AL 31 DE MARZO DEL 2018

	Marzo 2018	Marzo 2017
GASTOS Y OTRAS PÉRDIDAS		
GASTOS DE FUNCIONAMIENTO		
SERVICIOS PERSONALES	146,823,972	134,312,499
REMUNERACIONES AL PERS DE CARÁCTER PERM	141,105,419	128,794,821
REMUNERACIONES AL PERSE CARÁCTER TRANS	73,331,481	72,900,436
REMUNERACIONES ADICIONALES Y ESPECIALES	0	0
SEGURIDAD SOCIAL	37,420,543	24,270,986
OTRAS PRESTACIONES SOCIALES Y ECONÓMICAS	15,836,336	15,641,290
PREVISIONES DE CARÁCTER LABORAL, ECONONO	10,904,053	12,702,491
PAGO DE ESTIMULOS A SERV. PUBLICOS	0	0
IMPUESTO SOBRE NOMINAS Y OTROS	3,613,008	3,279,618
MATERIALES Y SUMINISTROS	2,436,626	2,189,639
MATERIALES DE ADMINISTRACIÓN, EMISIÓN DE	1,123,711	1,062,297
ALIMENTOS Y UTENSILIOS	185,974	139,457
MATERIAS PRIMAS Y MATERIALES DE PRODUCCI	0	0
MATERIALES Y ARTÍCULOS DE CONSTRUCCIÓN Y	280,407	256,165
PROD QUÍMICOS, FARM Y DE LABORATORIO	31,600	23,220
COMBUSTIBLES, LUBRICANTES Y ADITIVOS	635,550	544,963
VESTUARIO, BLANCOS, PRENDAS DE PROTECCIO	52,169	52,229
MATERIALES Y SUMINISTROS PARA SEGURIDAD	0	0
HERRAMIENTAS, REFACC Y ACC MENORES	127,216	111,308
SERVICIOS GENERALES	3,281,926	3,328,040
SERVICIOS BÁSICOS	1,335,214	1,575,517
SERVICIOS DE ARRENDAMIENTO	82,658	140,704
SERVICIOS PROFESIONALES, CIENTÍFICOS Y T	642,512	479,998
SERVICIOS FINANCIEROS, BANCARIOS Y COM	98,306	108,306
SERVICIOS DE INSTALACIÓN, REPARACIÓN, MA	575,296	511,381
SERVICIOS DE COM. SOCIAL Y PUBLICIDAD	12,221	33,622
SERVICIOS DE TRASLADO Y VIÁTICOS	450,255	420,390
SERVICIOS OFICIALES	11,515	8,514
OTROS SERVICIOS GENERALES	73,949	49,610
TRANSFERENCIAS, ASIGNACIONES, SUBSIDIOS	0	0
TRANSFERENCIAS INTERNAS Y ASIGNACIONES A	0	0
ASIGNACIONES AL SECTOR PÚBLICO	0	0
TRANSF INTERNAS AL SECTOR PÚBLICO	0	0
TRANSF AL RESTO DEL SECTOR PÚBLICO	0	0
TRANSFERENCIAS A ENTIDADES PARAESTATALES	0	0
TRANSFERENCIAS A ENTIDADES FEDERATIVAS Y	0	0
SUBSIDIOS Y SUBVENCIONES	0	0
SUBSIDIOS	0	0
SUBVENCIONES	0	0



COLEGIO DE BACHILLERES DEL ESTADO DE SAN LUIS POTOSÍ
 BRISA #119, COL. GARITA DE JALISCO, C.P. 78294
 CLAVE LADA: (444) TEL. 8 04 18 20
 ESTADO DE ACTIVIDADES
 (en pesos)

Página:
 4 / 6

DEL 1 DE ENERO DEL 2018 AL 31 DE MARZO DEL 2018

	Marzo 2018	Marzo 2017
AYUDAS SOCIALES	0	0
AYUDAS SOCIALES A PERSONAS	0	0
BECAS	0	0
AYUDAS SOCIALES A INSTITUCIONES	0	0
AYUDAS SOCIALES POR DESASTRES NATURALES	0	0
PENSIONES Y JUBILACIONES	0	0
PENSIONES	0	0
JUBILACIONES	0	0
OTRAS PENSIONES Y JUBILACIONES	0	0
TRANSFERENCIAS A FIDEICOMISOS, MANDATOS	0	0
TRANSFERENCIAS A FIDEICOMISOS, MANDATOS	0	0
TRANSF FIDEICOMISOS ENT PARAEST	0	0
TRANSFERENCIAS A LA SEGURIDAD SOCIAL	0	0
TRANSFERENCIAS POR OBLIGACIONES DE LEY	0	0
TRANSFERENCIAS AL SECTOR PRIVADO EXTERNO	0	0
DONATIVO	0	0
DONATIVOS A INST SIN FINES DE LUCRO	0	0
DONATIVOS A ENT FEDERATIVAS Y MUNICIPIOS	0	0
DONATIVOS A FIDEICOMISO, MANDATOS Y CONT	0	0
DONATIVOS A FIDEICOMISO, MANDATOS Y CONT	0	0
DONATIVOS INTERNACIONALES	0	0
TRANSFERENCIAS AL EXTERIOR	0	0
TRANSFERENCIAS AL EXTERIOR A GOBIERNOS E	0	0
TRANSFERENCIAS AL SECTOR PRIVADO EXTERNO	0	0
PARTICIPACIONES Y APORTACIONES	0	0
PARTICIPACIONES	0	0
PARTICIPACIONES DE LA FEDERACIÓN A ENTID	0	0
PARTICIPACIONES DE LAS ENTIDADES FEDERAT	0	0
APORTACIONES	0	0
APORTACIONES DE LA FEDERACIÓN A ENTIDADE	0	0
APORTACIONES DE LAS ENTIDADES FEDERATIVA	0	0
CONVENIOS	0	0
CONVENIOS DE REASIGNACIÓN	0	0
CONVENIOS DE DESCENTRALIZACIÓN Y OTROS	0	0
INTERESES, COMISIONES Y OTROS GASTOS DE	0	0
INTERESES DE LA DEUDA PÚBLICA	0	0
INTERESES DE LA DEUDA PÚBLICA INTERNA	0	0
INTERESES DE LA DEUDA PÚBLICA EXTERNA	0	0
COMISIONES DE LA DEUDA PÚBLICA	0	0
COMISIONES DE LA DEUDA PÚBLICA INTERNA	0	0
COMISIONES DE LA DEUDA PÚBLICA EXTERNA	0	0



DEL 1 DE ENERO DEL 2018 AL 31 DE MARZO DEL 2018

	Marzo 2018	Marzo 2017
GASTOS DE LA DEUDA PÚBLICA	0	0
GASTOS DE LA DEUDA PÚBLICA INTERNA	0	0
GASTOS DE LA DEUDA PÚBLICA EXTERNA	0	0
COSTO POR COBERTURAS	0	0
COSTO POR COBERTURAS	0	0
APOYOS FINANCIEROS	0	0
APOYOS FINANCIEROS A INTERMEDIARIOS	0	0
APOYO FINANCIEROS A AHORRADORES Y DEUDOR	0	0
OTROS GASTOS Y PÉRDIDAS EXTRAORDINARIAS	0	0
ESTIMACIONES, DEPRECIACIONES, DETERIOROS	0	0
ESTIMACIONES POR PÉRDIDA O DETERIORO DE	0	0
ESTIMACIONES POR PÉRDIDA O DETERIORO DE	0	0
DEPRECIACIÓN DE BIENES INMUEBLES	0	0
DEPRECIACIÓN DE INFRAESTRUCTURA	0	0
DEPRECIACIÓN DE BIENES MUEBLES	0	0
DETERIORO DE LOS ACTIVOS BIOLÓGICOS	0	0
AMORTIZACIÓN DE ACTIVOS INTANGIBLES	0	0
PROVISIONES	0	0
PROVISIONES DE PASIVOS A CORTO PLAZO	0	0
PROVISIONES DE PASIVOS A LARGO PLAZO	0	0
DISMINUCIÓN DE INVENTARIOS	0	0
DISMINUCIÓN DE INVENTARIOS DE MERCANCIAS	0	0
DISMINUCIÓN DE INVENTARIOS DE MERCANCIAS	0	0
DISMINUCIÓN DE INVENTARIOS DE MERCANCIAS	0	0
DISM INV MATS PRIMAS, MATELES PRODUCCIÓN	0	0
DISMINUCIÓN DE ALMACÉN DE MATERIALES Y S	0	0
AUMENTO X INSUFICIENCIA DE EST X PERDIDA	0	0
AUMENTO X INSUFICIENCIA DE EST X PERDIDA	0	0
AUMENTO POR INSUFICIENCIA DE PROVISIONES	0	0
AUMENTO POR INSUFICIENCIA DE PROVISIONES	0	0
OTROS GASTOS	0	0
GASTOS DE EJERCICIOS ANTERIORES	0	0
PÉRDIDAS POR RESPONSABILIDADES	0	0
BONIFICACIONES Y DESCUENTOS OTORGADOS	0	0
DIFERENCIAS POR TIPO DE CAMBIO NEGATIVAS	0	0
DIFERENCIAS DE COTIZACIONES NEGATIVAS EN	0	0
RESULTADO POR POSICIÓN MONETARIA	0	0
PÉRDIDAS POR PARTICIPACIÓN PATRIMONIAL	0	0
OTROS GASTOS VARIOS	0	0
Total de Egresos y Otras Perdidas	146,823,972	134,312,499



COLEGIO DE BACHILLERES DEL ESTADO DE SAN LUIS POTOSÍ
BRISA #119, COL. GARITA DE JALISCO, C.P. 78294
CLAVE LADA: (444) TEL. 8 04 18 20

ESTADO DE ACTIVIDADES
(en pesos)

Página:
6 / 6

DEL 1 DE ENERO DEL 2018 AL 31 DE MARZO DEL 2018

	Marzo 2018	Marzo 2017
Ahorro / Desahorro Antes de Rubros Extraordinarios	178,466,464	31,291,777
Ingresos Extraordinarios		
Gastos Extraordinarios		
Ahorro / Desahorro Neto del Ejercicio	178,466,464	31,291,777

BAJO PROTESTA DE DECIR VERDAD DECLARAMOS QUE LOS ESTADOS FINANCIEROS Y SUS NOTAS, SON RAZONABLEMENTE CORRECTOS Y SON RESPONSABLES DEL EMISOR



COLEGIO DE BACHILLERES DEL ESTADO DE SAN LUIS POTOSÍ
BRISA #119, COL. GARITA DE JALISCO, C.P. 78294
Modificar descripción de documento

Del Periodo 1 enero

Al Periodo 3 marzo

Ejercicio: 2018

CLAVE LADA: (444) TEL. 8 04 18 20

Fecha: 09/04/2018 Hora: 10:04:40
 Pagina: 1

ORIGEN DE RECURSOS	Concepto	Ejercicio definitivo mes anterior	En el mes ejercido
INGRESOS Y OTROS BENEFICIOS		0.00	325,290,435.69
INGRESOS DE GESTION		0.00	28,363,113.35
DERECHOS		0.00	28,363,113.35
PART, APORT, TRANSF Y ASIGNACIONES		0.00	294,263,824.33
PARTICIPACIONES Y APORTACIONES		0.00	82,243,558.00
TRANSFERENCIAS, ASIGNACIONES, SUBSIDIOS		0.00	212,020,266.33
OTROS INGRESOS Y BENEFICIOS		0.00	2,663,498.01
INGRESOS FINANCIEROS		0.00	258,421.09
OTROS INGRESOS Y BENEFICIOS VARIOS		0.00	2,405,076.92
ACTIVO		0.00	37,314,321.12
ACTIVO CIRCULANTE		0.00	37,453,821.43
DERECHOS A RECIBIR EFECTIVO O EQ		0.00	70,728,636.54
PASIVO		0.00	0.00
PASIVO CIRCULANTE		492,040,319.25	0.00
CUENTAS POR PAGAR A CORTO PLAZO		344,904,075.25	0.00
FONDOS Y BIENES DE TERCEROS EN GARANTÍA		328,209,479.01	0.00
PROVISIONES A CORTO PLAZO		1,393,037.02	0.00
PASIVO NO CIRCULANTE		15,301,559.22	0.00
DOCUMENTOS POR PAGAR A LARGO PLAZO		147,136,244.00	0.00
HACIENDA PÚBLICA/ PATRIMONIO		147,136,244.00	0.00
HACIENDA PÚBLICA/ PATRIMONIO		0.00	114,688.70
DONACIONES DE CAPITAL		8,482,457.54	275,076.32
REVALUOS		8,482,457.54	275,076.32
RECTIFICACIONES DE RESULTADOS DE EJERCICIO		218,269,540.70	0.00
TOTALES		718,792,317.49	396,296,364.93
APLICACION DE RECURSOS			
GASTOS Y OTRAS PÉRDIDAS		0.00	146,823,972.03
GASTOS DE FUNCIONAMIENTO		0.00	146,823,972.03
SERVICIOS PERSONALES		0.00	141,105,419.60
MATERIALES Y SUMINISTROS		0.00	2,436,626.39
SERVICIOS GENERALES		0.00	3,281,926.04
ACTIVO		0.00	0.00
ACTIVO CIRCULANTE		362,664,887.50	0.00
EFFECTIVO Y EQUIVALENTES		125,377,609.84	0.00
ACTIVO NO CIRCULANTE		6,649,977.07	33,274,815.11
DERECHOS A RECIBIR EFECTIVO O EQ		118,727,632.77	0.00
BIENES INMUEBLES, INFRAESTRUCTURA Y CONS		237,287,277.66	139,500.31
BIENES MUEBLES		126,188,080.35	0.00
PASIVO		111,099,197.31	139,500.31
PASIVO CIRCULANTE		0.00	215,895,473.48
CUENTAS POR PAGAR A CORTO PLAZO		0.00	68,759,229.48
FONDOS Y BIENES DE TERCEROS EN GARANTÍA		0.00	66,169,025.56
PROVISIONES A CORTO PLAZO		0.00	22,654.00
PASIVO NO CIRCULANTE		0.00	2,567,549.92
DOCUMENTOS POR PAGAR A LARGO PLAZO		0.00	147,136,244.00
HACIENDA PÚBLICA/ PATRIMONIO		0.00	147,136,244.00
HACIENDA PÚBLICA / PATRIMONIO GENERADO		129,375,431.75	0.00
RESULTADOS DE EJERCICIOS ANTERIORES		137,857,889.29	160,387.62
REVALUOS		352,780,892.94	0.00
RECTIFICACIONES DE RESULTADOS DE EJERCICIO		0.00	162,604.00
		3,346,537.05	0.00
TOTALES		718,792,317.49	396,296,364.93



COLEGIO DE BACHILLERES DEL ESTADO DE SAN LUIS POTOSÍ
BRISA #119, COL. GARITA DE JALISCO, C.P. 78294
Modificar descripción de documento

Del Periodo 1 enero

Al Periodo 3 marzo

Ejercicio: 2018


CLAVE LADA: (444) TEL. 8 04 18 20

Fecha: 09/04/2018 Hora: 10:04:40
Página: 2

Concepto	Ejercicio definitivo mes anterior	En el mes ejercido ejercido
----------	--------------------------------------	--------------------------------

REVISO

ELABORO



C. P. HECTOR LÓPEZ AGUIAR
DIRECTOR ADMINISTRATIVO



C. P. CESAR FERNANDO PEREZ MORENO
JEFE DE RECURSOS FINANCIEROS

DESTINO DE LOS RECURSOS FEDERALES QUE RECIBEN UNIVERSIDADES E INSTITUCIONES DE EDUCACIÓN MEDIA SUPERIOR Y SUPERIOR

En términos del artículo 41 fracción I, II, III y V del Decreto de Presupuesto de Egresos de la Federación para el Ejercicio Fiscal 2018

Información sobre matrícula

Cifras acumuladas desde enero al periodo que se reporta

Fracción V

Universidad / Institución	Ciclo escolar	Inicio ó Fin	Número de Alumnos	Nivel Educativo (Media Superior o Superior)	Tipo de Servicio o Subsistema	Enero - Marzo
COLEGIO DE BACHILLERES DEL ESTADO DE SAN LUIS POTOSI (COBACH, EMSaD E INCORPORADOS)	2017-2018	FIN	32, 750	MEDIA SUPERIOR	ORGANISMO DESCENTRALIZADO	ENERO 2018

Fuente: Departamento de Control Escolar