

DESTINO DE LOS RECURSOS FEDERALES QUE RECIBEN UNIVERSIDADES E INSTITUCIONES DE EDUCACIÓN MEDIA SUPERIOR Y SUPERIOR

En términos del artículo 41 del Decreto de Presupuesto de Egresos de la Federación para el Ejercicio Fiscal 2018

Cifras acumuladas desde enero al período que se reporta

**Fracción I**

Organismo / Institución	Programa	Gasto Ejercido (Millones de pesos)			Metas alcanzadas al período Enero-Diciembre
		Enero-Octubre	Enero-Noviembre	Enero-Diciembre	
COLEGIO DE BACHILLERES DEL ESTADO DE PUEBLA	EDUCACION MEDIA SUPERIOR	192.66	216.92	290.38	FIN.- Índice de Incorporación al SNB.- Programado: 50% Alcanzado: 50%. La meta fue cumplida en el mes de diciembre. PROPOSITO.- Incorporación al SNB.- Programado: 100% Alcanzado: 100 % La meta fue cumplida en el mes de diciembre. COMPONENTE 1.- Eficiencia Terminal.- Programado: 78.05% Alcanzado: 79.20%. La meta fue superada en el mes de octubre. COMPONENTE 2.- Infraestructura atendida.- Programado: 100% Alcanzado: 100%. La meta fue alcanzada en el mes de diciembre. COMPONENTE 3.- Alumnos vinculados con actividades de emprendedurismo.- Programado: 10% Alcanzado: 10%. La meta fue alcanzada en el mes de diciembre. ACTIVIDAD 1.1.- No. de cursos de capacitación y actualización.- Programado: 8 Alcanzado: 8. La meta fue alcanzada en el mes de diciembre. ACTIVIDAD 1.2.- No. de capacitaciones en Educación Sexual Integral.- Programado: 2 Alcanzado: 2. La meta fue alcanzada en el mes de diciembre. ACTIVIDAD 1.3.- Implementar en los 37 Plantales del COBAEP el Modelo APA a través del Plan de Acción Tutorial.- Programado:37 Alcanzado:37. La meta fue alcanzada en el mes de diciembre. ACTIVIDAD 1.4.- Presentar un Plan de Actividades Paraescolares que fomenta el deporte y la educación artística en los 37 Plantales del COBAEP para el Semestre 2017-B.- Programado: 37 Alcanzado: 37. La meta fue alcanzada en el mes de diciembre. ACTIVIDAD 2.1.- No. de gestiones de financiamiento realizadas.- Programado: 19 Alcanzado: 19. La meta fue alcanzada en el mes de diciembre. ACTIVIDAD 2.2.- No. de gestiones para fortalecer la infraestructura educativa.- Programado: 2 Alcanzado: 2. Justificación: No se ha publicado la convocatoria por parte de la SEMS Federal, por lo que no se han podido gestionar recursos para fortalecer la infraestructura ACTIVIDAD 3.1.- No. de proyectos productivos.- Programado:100 Alcanzado: 100. La meta fue alcanzada en el mes de diciembre. ACTIVIDAD 3.2.- No. de exposiciones en cada plantal.- Programado: 2 Alcanzado: 2. La meta fue alcanzada en el mes de diciembre.
<b>Total</b>		<b>192.66</b>	<b>216.92</b>	<b>290.38</b>	

**EJERCIDO AL MES DE: OCTUBRE 2017**

	MENSUAL	ACUMULADO
<b>SUBSIDIO FEDERAL</b>	<b>40,479,818.99</b>	<b>192,663,782.19</b>
<b>SERVICIOS PERSONALES</b>	<b>37,261,523.42</b>	<b>175,413,098.03</b>
1131 SUELDO BASE AL PERSONAL DE BASE	16,263,639.31	72,221,394.56
1132 SUELDO BASE AL PERSONAL DE CONFIANZA	6,387,013.66	30,935,418.33
1310 PRIMAS POR AÑOS DE SERVICIOS EFECTIVOS PRESTADOS	5,276,129.60	23,738,375.72
1321 PRIMAS DE VACACIONES Y DOMINICAL		5,187,011.37
1322 GRATIFICACIÓN DE FIN DE AÑO		10,188.15
1410 APORTACIONES DE SEGURIDAD SOCIAL	5,426,801.63	23,264,512.07
1420 APORTACIONES A FONDOS DE VIVIENDA	434,623.24	1,866,217.54
1430 APORTACIONES AL SISTEMA PARA EL RETIRO	425,850.16	1,807,536.89
1540 PRESTACIONES CONTRACTUALES	3,017,655.26	16,114,148.36
1710 ESTÍMULOS	29,810.56	268,295.04
<b>MATERIALES Y SUMINISTROS</b>	<b>1,413,177.14</b>	<b>7,572,244.36</b>
2110 MATERIALES, ÚTILES Y EQUIPOS MENORES DE OFICINA	16,240.00	284,774.08
2140 MATERIALES, ÚTILES Y EQUIPOS MENORES DE TECNOLOGÍAS DE LA		8,010.00
2150 MATERIAL IMPRESO E INFORMACIÓN DIGITAL	34,278.00	196,343.00
2160 MATERIAL DE LIMPIEZA	210,071.13	746,903.18
2170 MATERIALES Y ÚTILES DE ENSEÑANZA		166,031.38
2180 MATERIALES PARA EL REGISTRO E IDENTIFICACIÓN DE BIENES Y PERSONAS		137,251.20
2210 PRODUCTOS ALIMENTICIOS PARA PERSONAS	39,506.88	352,490.88
2230 UTENSILIOS PARA EL SERVICIO DE ALIMENTACIÓN	938.67	34,275.16
2370 PRODUCTOS DE CUERO PIEL, PLASTICO Y HULE	17,400.00	119,254.38
2410 PRODUCTOS MINERALES NO METÁLICOS	211,497.00	448,963.50
2420 CEMENTO Y PRODUCTOS DE CONCRETO		134,332.64
2430 CAL, YESO Y PRODUCTOS DE YESO		76,246.80
2440 MADERA Y PRODUCTOS DE MADERA		916.40
2450 VIDRIO Y PRODUCTOS DE VIDRIO		612,234.54
2460 MATERIAL ELÉCTRICO Y ELECTRÓNICO	2,505.60	642,843.66
2470 ARTÍCULOS METÁLICOS PARA LA CONSTRUCCIÓN	391,349.78	524,152.83
2480 MATERIALES COMPLEMENTARIOS		4,848.80
2490 OTROS MATERIALES Y ARTÍCULOS DE CONSTRUCCIÓN Y REPARACIÓN	334,382.76	630,248.69
2520 FERTILIZANTES, PESTICIDAS Y OTROS AGROQUÍMICOS		581.04
2560 FIBRAS SINTÉTICAS, HULES, PLÁSTICOS Y DERIVADOS	44,059.12	143,817.12
2611 COMBUSTIBLES	12,811.45	321,514.65
2612 LUBRICANTES Y ADITIVOS	871.40	11,258.10
2710 VESTUARIO Y UNIFORMES		13,920.00
2720 PRENDAS DE SEGURIDAD Y PROTECCIÓN PERSONAL		1,203,587.00
2730 ARTÍCULOS DEPORTIVOS		274,761.99
2910 HERRAMIENTAS MENORES		10,072.19
2920 REFACCIONES Y ACCESORIOS MENORES DE EDIFICIOS	2,699.32	7,015.73
2930 REFAC., ACC. MENORES DE MOB.Y EQPO. DE ADMON, EDU. Y REC.		2,035.00
2940 REFACCIONES Y ACCESORIOS MENORES DE EQUIPO DE CÓMPUTO Y TECNOLOGIAS DE LA	83,053.68	309,608.38
2960 REFACCIONES Y ACCESORIOS MENORES DE EQUIPO DE TRANSPORTE	11,512.35	153,952.04
<b>SERVICIOS GENERALES</b>	<b>1,805,118.43</b>	<b>9,678,439.80</b>
3110 ENERGÍA ELÉCTRICA		187.00
3130 AGUA		216,268.68
3140 TELEFONÍA TRADICIONAL		1,645.00



**EJERCIDO AL MES DE: OCTUBRE 2017**

	MENSUAL	ACUMULADO
3150 TELEFONÍA CELULAR		12,142.00
3160 SERVICIOS DE TELECOMUNICACIONES Y SATÉLITES		7,255.00
3180 SERVICIOS POSTALES Y TELEGRÁFICOS	928.00	1,199.45
3220 ARRENDAMIENTO DE EDIFICIOS		580,723.06
3230 ARRENDAMIENTO DE MOBILIARIO Y EQUIPO DE ADMINISTRACIÓN, EDUCACIONAL Y RECRE/	84,680.00	89,250.40
3270 ARRENDAMIENTO DE ACTIVOS INTANGIBLES	6,960.00	61,180.00
3290 OTROS ARRENDAMIENTOS	149,002.00	290,011.60
3320 SERVICIOS DE DISEÑO, ARQUITECTURA, INGENIERÍA Y ACTIVIDADES	98,600.00	228,520.00
3340 SERVICIOS DE CAPACITACIÓN		7,778.00
3360 SERVICIOS DE APOYO ADMINISTRATIVO, FOTOCOPIADO E IMPRESIÓN	31,144.09	1,024,994.43
3380 SERVICIOS DE VIGILANCIA	12,127.27	130,116.92
3410 SERVICIOS FINANCIEROS Y BANCARIOS	5,808.12	28,254.12
3470 FLETES Y MANIOBRAS	25,520.00	34,569.53
3490 SERVICIOS FINANCIEROS, BANCARIOS Y COMERCIALES INTEGRALES		4,872.00
3510 CONSERVACIÓN Y MANTENIMIENTO MENOR DE INMUEBLES	1,288,586.00	5,294,450.00
3520 INSTALACION, REP. Y MTTO. DE MOB. Y EQUIPO DE ADMON.	64,009.60	355,473.31
3530 INSTALACIÓN, REPARACIÓN Y MANTENIMIENTO DE EQUIPO DE CÓMPUTO Y TECNOLOGIAS		18,278.12
3550 REPARACIÓN Y MANTENIMIENTO DE EQUIPO DE TRANSPORTE	3,733.85	46,242.41
3570 INSTALACIÓN, REPARACIÓN Y MANTENIMIENTO DE MAQUINARIA, OTROS EQUIPOS Y HERR/	6,264.00	6,264.00
3590 SERVICIOS DE JARDINERÍA Y FUMIGACIÓN		349,377.00
3711 PASAJES AÉREOS NACIONALES		28,674.24
3721 PASAJES TERRESTRES NACIONALES	3,100.00	16,426.00
3750 VIÁTICOS EN EL PAÍS	3,403.00	48,455.32
3820 GASTOS DE ORDEN SOCIAL Y CULTURAL	2,886.50	270,642.10
3830 CONGRESOS Y CONVENCIONES	15,862.00	466,521.00
3850 GASTOS DE REPRESENTACIÓN		4,306.61
3920 IMPUESTOS Y DERECHOS	2,504.00	54,362.50

**EJERCIDO AL MES DE: NOVIEMBRE 2017**

	MENSUAL	ACUMULADO
<b>SUBSIDIO FEDERAL</b>	<b>24,258,511.64</b>	<b>216,922,293.83</b>
<b>SERVICIOS PERSONALES</b>	<b>23,721,628.48</b>	<b>199,134,726.51</b>
1131 SUeldo base al personal de base	8,220,028.93	80,441,423.49
1132 SUeldo base al personal de confianza	3,205,247.17	34,140,665.50
1310 PRIMAS POR AÑOS DE SERVICIOS EFECTIVOS PRESTADOS	2,633,717.47	26,372,093.19
1321 PRIMAS DE VACACIONES Y DOMINICAL		5,187,011.37
1322 GRATIFICACIÓN DE FIN DE AÑO		10,188.15
1410 APORTACIONES DE SEGURIDAD SOCIAL	2,781,536.05	26,046,048.12
1420 APORTACIONES A FONDOS DE VIVIENDA	219,040.38	2,085,257.92
1430 APORTACIONES AL SISTEMA PARA EL RETIRO	215,152.14	2,022,689.03
1540 PRESTACIONES CONTRACTUALES	3,902,845.44	20,016,993.80
1710 ESTÍMULOS	2,544,060.90	2,812,355.94
<b>MATERIALES Y SUMINISTROS</b>	<b>150,596.01</b>	<b>7,722,840.37</b>
2110 MATERIALES, ÚTILES Y EQUIPOS MENORES DE OFICINA	1,577.60	286,351.68
2140 MATERIALES, ÚTILES Y EQUIPOS MENORES DE TECNOLOGÍAS DE LA		8,010.00
2150 MATERIAL IMPRESO E INFORMACIÓN DIGITAL		196,343.00
2160 MATERIAL DE LIMPIEZA		746,903.18
2170 MATERIALES Y ÚTILES DE ENSEÑANZA		166,031.38
2180 MATERIALES PARA EL REGISTRO E IDENTIFICACIÓN DE BIENES Y PERSONAS		137,251.20
2210 PRODUCTOS ALIMENTICIOS PARA PERSONAS	2,945.01	355,435.89
2230 UTENSILIOS PARA EL SERVICIO DE ALIMENTACIÓN		34,275.16
2370 PRODUCTOS DE CUERO PIEL, PLASTICO Y HULE		119,254.38
2410 PRODUCTOS MINERALES NO METÁLICOS		448,963.50
2420 CEMENTO Y PRODUCTOS DE CONCRETO		134,332.64
2430 CAL, YESO Y PRODUCTOS DE YESO		76,246.80
2440 MADERA Y PRODUCTOS DE MADERA		916.40
2450 VIDRIO Y PRODUCTOS DE VIDRIO		612,234.54
2460 MATERIAL ELÉCTRICO Y ELECTRÓNICO	556.80	643,400.46
2470 ARTÍCULOS METÁLICOS PARA LA CONSTRUCCIÓN		524,152.83
2480 MATERIALES COMPLEMENTARIOS	95,208.16	100,056.96
2490 OTROS MATERIALES Y ARTÍCULOS DE CONSTRUCCIÓN Y REPARACIÓN	21,694.32	651,943.01
2520 FERTILIZANTES, PESTICIDAS Y OTROS AGROQUÍMICOS		581.04
2560 FIBRAS SINTÉTICAS, HULES, PLÁSTICOS Y DERIVADOS	6,671.16	150,488.28
2611 COMBUSTIBLES	14,601.00	336,115.65
2612 LUBRICANTES Y ADITIVOS		11,258.10
2710 VESTUARIO Y UNIFORMES		13,920.00
2720 PRENDAS DE SEGURIDAD Y PROTECCIÓN PERSONAL		1,203,587.00
2730 ARTÍCULOS DEPORTIVOS		274,761.99
2910 HERRAMIENTAS MENORES	1,238.88	11,311.07
2920 REFACCIONES Y ACCESORIOS MENORES DE EDIFICIOS	1,900.08	8,915.81
2930 REFAC., ACC. MENORES DE MOB. Y EQPO. DE ADMON, EDU. Y REC.	203.00	2,238.00
2940 REFACCIONES Y ACCESORIOS MENORES DE EQUIPO DE CÓMPUTO Y TECNOLOGIAS DE LA		309,608.38
2960 REFACCIONES Y ACCESORIOS MENORES DE EQUIPO DE TRANSPORTE	4,000.00	157,952.04
<b>SERVICIOS GENERALES</b>	<b>386,287.15</b>	<b>10,064,726.95</b>
3110 ENERGÍA ELÉCTRICA		187.00
3130 AGUA		216,268.68
3140 TELEFONÍA TRADICIONAL		1,645.00



**EJERCIDO AL MES DE: NOVIEMBRE 2017**

	MENSUAL	ACUMULADO
3150 TELEFONÍA CELULAR	2,710.00	14,852.00
3160 SERVICIOS DE TELECOMUNICACIONES Y SATÉLITES		7,255.00
3180 SERVICIOS POSTALES Y TELEGRÁFICOS		1,199.45
3220 ARRENDAMIENTO DE EDIFICIOS		580,723.06
3230 ARRENDAMIENTO DE MOBILIARIO Y EQUIPO DE ADMINISTRACIÓN, EDUCACIONAL Y RECRE,		89,250.40
3270 ARRENDAMIENTO DE ACTIVOS INTANGIBLES	6,960.00	68,140.00
3290 OTROS ARRENDAMIENTOS		290,011.60
3320 SERVICIOS DE DISEÑO, ARQUITECTURA, INGENIERÍA Y ACTIVIDADES		228,520.00
3340 SERVICIOS DE CAPACITACIÓN		7,778.00
3360 SERVICIOS DE APOYO ADMINISTRATIVO, FOTOCOPIADO E IMPRESIÓN	123,921.83	1,148,916.26
3380 SERVICIOS DE VIGILANCIA		130,116.92
3410 SERVICIOS FINANCIEROS Y BANCARIOS	5,808.12	34,062.24
3470 FLETES Y MANIOBRAS	103,820.00	138,389.53
3490 SERVICIOS FINANCIEROS, BANCARIOS Y COMERCIALES INTEGRALES		4,872.00
3510 CONSERVACIÓN Y MANTENIMIENTO MENOR DE INMUEBLES		5,294,450.00
3520 INSTALACION, REP. Y MTTO. DE MOB. Y EQUIPO DE ADMON.	130,059.20	485,532.51
3530 INSTALACIÓN, REPARACIÓN Y MANTENIMIENTO DE EQUIPO DE CÓMPUTO Y TECNOLOGIAS		18,278.12
3550 REPARACIÓN Y MANTENIMIENTO DE EQUIPO DE TRANSPORTE		46,242.41
3570 INSTALACIÓN, REPARACIÓN Y MANTENIMIENTO DE MAQUINARIA, OTROS EQUIPOS Y HERR/		6,264.00
3590 SERVICIOS DE JARDINERÍA Y FUMIGACIÓN		349,377.00
3711 PASAJES AÉREOS NACIONALES		28,674.24
3721 PASAJES TERRESTRES NACIONALES	1,510.00	17,936.00
3750 VIÁTICOS EN EL PAÍS	668.00	49,123.32
3820 GASTOS DE ORDEN SOCIAL Y CULTURAL		270,642.10
3830 CONGRESOS Y CONVENCIONES		466,521.00
3850 GASTOS DE REPRESENTACIÓN		4,306.61
3920 IMPUESTOS Y DERECHOS	10,830.00	65,192.50

**EJERCIDO AL MES DE: DICIEMBRE 2017**

	MENSUAL	ACUMULADO
<b>SUBSIDIO FEDERAL</b>	<b>73,456,973.66</b>	<b>290,379,267.49</b>
<b>SERVICIOS PERSONALES</b>	<b>72,583,151.68</b>	<b>271,717,878.19</b>
1131 SUELDO BASE AL PERSONAL DE BASE	13,712,458.30	94,153,881.79
1132 SUELDO BASE AL PERSONAL DE CONFIANZA	5,266,673.91	39,407,339.41
1310 PRIMAS POR AÑOS DE SERVICIOS EFECTIVOS PRESTADOS	3,610,600.90	29,982,694.09
1321 PRIMAS DE VACACIONES Y DOMINICAL	5,784,879.44	10,971,890.81
1322 GRATIFICACIÓN DE FIN DE AÑO	17,911,973.56	17,922,161.71
1410 APORTACIONES DE SEGURIDAD SOCIAL	4,456,714.32	30,502,762.44
1420 APORTACIONES A FONDOS DE VIVIENDA	361,599.00	2,446,856.92
1430 APORTACIONES AL SISTEMA PARA EL RETIRO	359,422.22	2,382,111.25
1440 APORTACIONES PARA SEGUROS	0.00	0.00
1540 PRESTACIONES CONTRACTUALES	13,030,020.46	33,047,014.26
1710 ESTÍMULOS	8,088,809.57	10,901,165.51
<b>MATERIALES Y SUMINISTROS</b>	<b>446,882.19</b>	<b>8,169,722.56</b>
2110 MATERIALES, ÚTILES Y EQUIPOS MENORES DE OFICINA	25,926.00	312,277.68
2140 MATERIALES, ÚTILES Y EQUIPOS MENORES DE TECNOLOGÍAS DE LA		8,010.00
2150 MATERIAL IMPRESO E INFORMACIÓN DIGITAL		196,343.00
2160 MATERIAL DE LIMPIEZA	53,592.00	800,495.18
2170 MATERIALES Y ÚTILES DE ENSEÑANZA		166,031.38
2180 MATERIALES PARA EL REGISTRO E IDENTIFICACIÓN DE BIENES Y PERSONAS		137,251.20
2210 PRODUCTOS ALIMENTICIOS PARA PERSONAS	38,981.01	394,416.90
2230 UTENSILIOS PARA EL SERVICIO DE ALIMENTACIÓN	0.00	34,275.16
2370 PRODUCTOS DE CUERO PIEL, PLASTICO Y HULE		119,254.38
2410 PRODUCTOS MINERALES NO METÁLICOS		448,963.50
2420 CEMENTO Y PRODUCTOS DE CONCRETO		134,332.64
2430 CAL, YESO Y PRODUCTOS DE YESO		76,246.80
2440 MADERA Y PRODUCTOS DE MADERA		916.40
2450 VIDRIO Y PRODUCTOS DE VIDRIO		612,234.54
2460 MATERIAL ELÉCTRICO Y ELECTRÓNICO	68,010.80	711,411.26
2470 ARTÍCULOS METÁLICOS PARA LA CONSTRUCCIÓN	0.00	524,152.83
2480 MATERIALES COMPLEMENTARIOS		100,056.96
2490 OTROS MATERIALES Y ARTÍCULOS DE CONSTRUCCIÓN Y REPARACIÓN	49,771.14	701,714.15
2520 FERTILIZANTES, PESTICIDAS Y OTROS AGROQUÍMICOS		581.04
2560 FIBRAS SINTÉTICAS, HULES, PLÁSTICOS Y DERIVADOS		150,488.28
2611 COMBUSTIBLES	152,382.00	488,497.65
2612 LUBRICANTES Y ADITIVOS	13,030.28	24,288.38
2710 VESTUARIO Y UNIFORMES		13,920.00
2720 PRENDAS DE SEGURIDAD Y PROTECCIÓN PERSONAL		1,203,587.00
2730 ARTÍCULOS DEPORTIVOS		274,761.99
2910 HERRAMIENTAS MENORES		11,311.07
2920 REFACCIONES Y ACCESORIOS MENORES DE EDIFICIOS		8,915.81
2930 REFAC., ACC. MENORES DE MOB.Y EQPO. DE ADMON, EDU. Y REC.		2,238.00
2940 REFACCIONES Y ACCESORIOS MENORES DE EQUIPO DE CÓMPUTO Y TECNOLOGÍAS DE LA	0.00	309,608.38
2960 REFACCIONES Y ACCESORIOS MENORES DE EQUIPO DE TRANSPORTE	45,188.96	203,141.00
<b>SERVICIOS GENERALES</b>	<b>426,939.79</b>	<b>10,491,666.74</b>
3110 ENERGÍA ELÉCTRICA		187.00
3130 AGUA		216,268.68



**EJERCIDO AL MES DE: DICIEMBRE 2017**

	MENSUAL	ACUMULADO
3140 TELEFONÍA TRADICIONAL		1,645.00
3150 TELEFONÍA CELULAR	1,948.00	16,800.00
3160 SERVICIOS DE TELECOMUNICACIONES Y SATÉLITES		7,255.00
3180 SERVICIOS POSTALES Y TELEGRÁFICOS		1,199.45
3220 ARRENDAMIENTO DE EDIFICIOS		580,723.06
3230 ARRENDAMIENTO DE MOBILIARIO Y EQUIPO DE ADMINISTRACIÓN, EDUCACIONAL Y RECRE/		89,250.40
3270 ARRENDAMIENTO DE ACTIVOS INTANGIBLES	13,920.00	82,060.00
3290 OTROS ARRENDAMIENTOS	39,150.00	329,161.60
3320 SERVICIOS DE DISEÑO, ARQUITECTURA, INGENIERÍA Y ACTIVIDADES		228,520.00
3340 SERVICIOS DE CAPACITACIÓN		7,778.00
3360 SERVICIOS DE APOYO ADMINISTRATIVO, FOTOCOPIADO E IMPRESIÓN	297,033.65	1,445,949.91
3380 SERVICIOS DE VIGILANCIA	24,254.54	154,371.46
3410 SERVICIOS FINANCIEROS Y BANCARIOS	11,658.00	45,720.24
3470 FLETES Y MANIOBRAS		138,389.53
3490 SERVICIOS FINANCIEROS, BANCARIOS Y COMERCIALES INTEGRALES	3,480.00	8,352.00
3510 CONSERVACIÓN Y MANTENIMIENTO MENOR DE INMUEBLES	0.00	5,294,450.00
3520 INSTALACION, REP. Y MTTO. DE MOB. Y EQUIPO DE ADMON.	0.00	485,532.51
3530 INSTALACIÓN, REPARACIÓN Y MANTENIMIENTO DE EQUIPO DE CÓMPUTO Y TECNOLOGIAS		18,278.12
3550 REPARACIÓN Y MANTENIMIENTO DE EQUIPO DE TRANSPORTE	18,165.60	64,408.01
3570 INSTALACIÓN, REPARACIÓN Y MANTENIMIENTO DE MAQUINARIA, OTROS EQUIPOS Y HERR/		6,264.00
3590 SERVICIOS DE JARDINERÍA Y FUMIGACIÓN		349,377.00
3711 PASAJES AÉREOS NACIONALES		28,674.24
3721 PASAJES TERRESTRES NACIONALES	15,252.00	33,188.00
3750 VIÁTICOS EN EL PAÍS	1,137.00	50,260.32
3820 GASTOS DE ORDEN SOCIAL Y CULTURAL		270,642.10
3830 CONGRESOS Y CONVENCIONES		466,521.00
3850 GASTOS DE REPRESENTACIÓN		4,306.61
3920 IMPUESTOS Y DERECHOS	941.00	66,133.50



# COLEGIO DE BACHILLERES DEL ESTADO DE PUEBLA

Estado del Ejercicio del Presupuesto por Fuente de Financiamiento Al 31/Dic/2017

F. Financiamiento: 5

Fecha y hora de impresión 09-ene-18 04:59 p.m.

## Fuente de Financiamiento Objeto del Gasto

### 5 RECURSOS FEDERALES

Fuente de Financiamiento	Objeto del Gasto	Aprobado	Ampliaciones /Reducciones	Presupuesto		Presupuesto Disponible para Comprometer		Presupuesto Devengado		Presupuesto Sin Devengar		Ejercido	Pagado	Cuentas por Pagar Deuda
				Vigente	Comprometido	Comprometer	Devengado	Devengado	Devengar					
1000	SERVICIOS PERSONALES	\$274,630,577.88	\$2,327,273.89	\$276,967,851.77	\$271,717,878.19	\$5,249,973.58	\$271,717,878.19	\$0.00	\$5,249,973.58	\$271,717,878.19	\$263,318,421.21	\$8,399,456.98	\$0.00	
1100	REMUNERACIONES AL PERSONAL DE CARACTER PERMANENTE	\$121,965,557.46	\$11,595,663.74	\$133,561,221.20	\$133,561,221.20	\$0.00	\$133,561,221.20	\$0.00	\$0.00	\$133,561,221.20	\$133,561,221.20	\$133,561,221.20	\$133,561,221.20	\$0.00
1130	Sueldos Base al Personal Permanente	\$121,965,557.46	\$11,595,663.74	\$133,561,221.20	\$133,561,221.20	\$0.00	\$133,561,221.20	\$0.00	\$0.00	\$133,561,221.20	\$133,561,221.20	\$133,561,221.20	\$133,561,221.20	\$0.00
1131	Sueldo Base al Personal de Base	\$83,743,482.63	\$10,410,399.16	\$94,153,881.79	\$94,153,881.79	\$0.00	\$94,153,881.79	\$0.00	\$0.00	\$94,153,881.79	\$94,153,881.79	\$94,153,881.79	\$94,153,881.79	\$0.00
1132	Sueldo Base al Personal de Confianza	\$38,222,074.83	\$1,185,264.58	\$39,407,339.41	\$39,407,339.41	\$0.00	\$39,407,339.41	\$0.00	\$0.00	\$39,407,339.41	\$39,407,339.41	\$39,407,339.41	\$39,407,339.41	\$0.00
1300	REMUNERACIONES ADICIONALES Y ESPECIALES	\$57,892,150.37	\$984,596.24	\$58,876,746.61	\$58,876,746.61	\$0.00	\$58,876,746.61	\$0.00	\$0.00	\$58,876,746.61	\$58,876,746.61	\$58,876,746.61	\$58,876,746.61	\$0.00
1310	Primas por años de servicios efectivos prestados	\$30,567,860.91	-\$585,166.82	\$29,982,694.09	\$29,982,694.09	\$0.00	\$29,982,694.09	\$0.00	\$0.00	\$29,982,694.09	\$29,982,694.09	\$29,982,694.09	\$29,982,694.09	\$0.00
1311	Primas por años de servicios efectivos prestados	\$30,567,860.91	-\$585,166.82	\$29,982,694.09	\$29,982,694.09	\$0.00	\$29,982,694.09	\$0.00	\$0.00	\$29,982,694.09	\$29,982,694.09	\$29,982,694.09	\$29,982,694.09	\$0.00
1320	Primas de vacaciones, dominical y gratificación de fin de año	\$27,324,289.46	\$1,569,763.06	\$28,894,052.52	\$28,894,052.52	\$0.00	\$28,894,052.52	\$0.00	\$0.00	\$28,894,052.52	\$28,894,052.52	\$28,894,052.52	\$28,894,052.52	\$0.00
1321	Primas de vacaciones y Dominical	\$10,598,291.35	\$373,599.46	\$10,971,890.81	\$10,971,890.81	\$0.00	\$10,971,890.81	\$0.00	\$0.00	\$10,971,890.81	\$10,971,890.81	\$10,971,890.81	\$10,971,890.81	\$0.00
1322	Gratificación de fin de año	\$16,725,998.11	\$1,196,163.60	\$17,922,161.71	\$17,922,161.71	\$0.00	\$17,922,161.71	\$0.00	\$0.00	\$17,922,161.71	\$17,922,161.71	\$17,922,161.71	\$17,922,161.71	\$0.00
1400	SEGURIDAD SOCIAL	\$35,204,520.68	\$3,234,141.29	\$38,438,661.97	\$35,331,730.61	\$3,106,931.36	\$35,331,730.61	\$0.00	\$3,106,931.36	\$35,331,730.61	\$26,938,021.63	\$8,393,708.98	\$0.00	
1410	Aportaciones de seguridad social	\$28,453,250.77	\$2,049,511.67	\$30,502,762.44	\$30,502,762.44	\$0.00	\$30,502,762.44	\$0.00	\$0.00	\$30,502,762.44	\$23,264,286.04	\$7,238,476.40	\$0.00	
1411	Aportaciones de seguridad social	\$28,453,250.77	\$2,049,511.67	\$30,502,762.44	\$30,502,762.44	\$0.00	\$30,502,762.44	\$0.00	\$0.00	\$30,502,762.44	\$23,264,286.04	\$7,238,476.40	\$0.00	
1420	Aportaciones a fondos de vivienda	\$2,307,404.55	\$139,452.37	\$2,446,856.92	\$2,446,856.92	\$0.00	\$2,446,856.92	\$0.00	\$0.00	\$2,446,856.92	\$1,866,198.70	\$580,658.22	\$0.00	
1421	Aportaciones a fondos de vivienda	\$2,307,404.55	\$139,452.37	\$2,446,856.92	\$2,446,856.92	\$0.00	\$2,446,856.92	\$0.00	\$0.00	\$2,446,856.92	\$1,866,198.70	\$580,658.22	\$0.00	
1430	Aportaciones al sistema para el retiro	\$2,307,404.55	\$11,660.37	\$2,382,111.25	\$2,382,111.25	\$0.00	\$2,382,111.25	\$0.00	\$0.00	\$2,382,111.25	\$1,807,536.89	\$574,574.36	\$0.00	
1431	Aportaciones al sistema para el retiro	\$2,307,404.55	\$11,660.37	\$2,382,111.25	\$2,382,111.25	\$0.00	\$2,382,111.25	\$0.00	\$0.00	\$2,382,111.25	\$1,807,536.89	\$574,574.36	\$0.00	
1440	Aportaciones para seguros	\$2,073,414.48	\$1,033,516.88	\$3,106,931.36	\$3,106,931.36	\$0.00	\$3,106,931.36	\$0.00	\$0.00	\$3,106,931.36	\$0.00	\$0.00	\$0.00	
1441	Aportaciones para seguros	\$2,073,414.48	\$1,033,516.88	\$3,106,931.36	\$3,106,931.36	\$0.00	\$3,106,931.36	\$0.00	\$0.00	\$3,106,931.36	\$0.00	\$0.00	\$0.00	
1500	OTRAS PRESTACIONES SOCIALES Y ECONOMICAS	\$44,174,551.62	-\$8,984,495.14	\$35,190,056.48	\$33,047,014.26	\$2,143,042.22	\$33,047,014.26	\$0.00	\$2,143,042.22	\$33,047,014.26	\$33,041,266.26	\$5,748.00	\$0.00	
1540	Prestaciones contractuales	\$44,174,551.62	-\$8,984,495.14	\$35,190,056.48	\$33,047,014.26	\$2,143,042.22	\$33,047,014.26	\$0.00	\$2,143,042.22	\$33,047,014.26	\$33,041,266.26	\$5,748.00	\$0.00	
1541	Prestaciones contractuales	\$44,174,551.62	-\$8,984,495.14	\$35,190,056.48	\$33,047,014.26	\$2,143,042.22	\$33,047,014.26	\$0.00	\$2,143,042.22	\$33,047,014.26	\$33,041,266.26	\$5,748.00	\$0.00	
1700	PAGO DE ESTIMULOS A SERVIDORES PÚBLICOS	\$15,393,797.75	-\$4,492,632.24	\$10,901,165.51	\$10,901,165.51	\$0.00	\$10,901,165.51	\$0.00	\$0.00	\$10,901,165.51	\$10,901,165.51	\$10,901,165.51	\$10,901,165.51	\$0.00
1710	Estímulos	\$15,393,797.75	-\$4,492,632.24	\$10,901,165.51	\$10,901,165.51	\$0.00	\$10,901,165.51	\$0.00	\$0.00	\$10,901,165.51	\$10,901,165.51	\$10,901,165.51	\$10,901,165.51	\$0.00
1711	Estímulos	\$15,393,797.75	-\$4,492,632.24	\$10,901,165.51	\$10,901,165.51	\$0.00	\$10,901,165.51	\$0.00	\$0.00	\$10,901,165.51	\$10,901,165.51	\$10,901,165.51	\$10,901,165.51	\$0.00
2000	MATERIALES Y SUMINISTROS	\$7,277,538.77	\$892,183.79	\$8,169,722.56	\$8,169,722.56	\$0.00	\$8,169,722.56	\$0.00	\$0.00	\$8,169,722.56	\$8,019,722.56	\$150,000.00	\$0.00	
2100	MATERIALES DE ADMINISTRACION, EMISION DE DOCUMENTOS Y ARTICULOS OFICIALES	\$1,239,862.22	\$360,546.22	\$1,620,408.44	\$1,620,408.44	\$0.00	\$1,620,408.44	\$0.00	\$0.00	\$1,620,408.44	\$1,620,408.44	\$1,620,408.44	\$1,620,408.44	\$0.00
2110	Materiales, útiles y equipos menores de oficina	\$237,150.00	\$75,127.68	\$312,277.68	\$312,277.68	\$0.00	\$312,277.68	\$0.00	\$0.00	\$312,277.68	\$312,277.68	\$312,277.68	\$312,277.68	\$0.00
2111	Materiales, útiles y equipos menores de oficina	\$237,150.00	\$75,127.68	\$312,277.68	\$312,277.68	\$0.00	\$312,277.68	\$0.00	\$0.00	\$312,277.68	\$312,277.68	\$312,277.68	\$312,277.68	\$0.00
2140	Materiales, útiles y equipos menores de tecnologías de la información y comunicaciones	\$237,150.00	-\$229,140.00	\$8,010.00	\$8,010.00	\$0.00	\$8,010.00	\$0.00	\$0.00	\$8,010.00	\$8,010.00	\$8,010.00	\$8,010.00	\$0.00





# COLEGIO DE BACHILLERES DEL ESTADO DE PUEBLA

Estado del Ejercicio del Presupuesto por Fuente de Financiamiento AI 31/Dic/2017

F.Financiamiento:5

Fecha y hora de impresión  
09-ene-18  
04:59 p.m.

Fuente de Financiamiento Objeto del Gasto	Aprobado	Ampliaciones (Reducciones)	Presupuesto Vigente	Comprometido	Presupuesto Disponible para Comprometer		Devengado	Comprometido No Devengado		Presupuesto Sin Devengar	Ejercicio	Pagado	Cuentas por Pagar Deuda
					Comprometer	Devengado		Devengado	Devengar				
2141 Materiales, útiles y equipos menores de tecnologías de la información y comunicaciones	\$237,150.00	-\$229,140.00	\$8,010.00	\$8,010.00	\$0.00	\$0.00	\$8,010.00	\$0.00	\$0.00	\$8,010.00	\$8,010.00	\$0.00	\$0.00
2150 Material Impreso e información digital	\$187,944.22	\$8,398.78	\$196,343.00	\$196,343.00	\$0.00	\$0.00	\$196,343.00	\$0.00	\$0.00	\$196,343.00	\$196,343.00	\$0.00	\$0.00
2151 Material Impreso e información digital	\$187,944.22	\$8,398.78	\$196,343.00	\$196,343.00	\$0.00	\$0.00	\$196,343.00	\$0.00	\$0.00	\$196,343.00	\$196,343.00	\$0.00	\$0.00
2160 Material de limpieza	\$237,150.00	\$563,345.18	\$800,495.18	\$800,495.18	\$0.00	\$0.00	\$800,495.18	\$0.00	\$0.00	\$800,495.18	\$800,495.18	\$0.00	\$0.00
2161 Material de limpieza	\$237,150.00	\$563,345.18	\$800,495.18	\$800,495.18	\$0.00	\$0.00	\$800,495.18	\$0.00	\$0.00	\$800,495.18	\$800,495.18	\$0.00	\$0.00
2170 Materiales y útiles de enseñanza	\$360,468.00	-\$194,436.62	\$166,031.38	\$166,031.38	\$0.00	\$0.00	\$166,031.38	\$0.00	\$0.00	\$166,031.38	\$166,031.38	\$0.00	\$0.00
2171 Materiales y útiles de enseñanza	\$360,468.00	-\$194,436.62	\$166,031.38	\$166,031.38	\$0.00	\$0.00	\$166,031.38	\$0.00	\$0.00	\$166,031.38	\$166,031.38	\$0.00	\$0.00
2180 Materiales para el registro e identificación de bienes y	\$0.00	\$137,251.20	\$137,251.20	\$137,251.20	\$0.00	\$0.00	\$137,251.20	\$0.00	\$0.00	\$137,251.20	\$137,251.20	\$0.00	\$0.00
2181 Materiales para el registro e identificación de bienes y	\$0.00	\$137,251.20	\$137,251.20	\$137,251.20	\$0.00	\$0.00	\$137,251.20	\$0.00	\$0.00	\$137,251.20	\$137,251.20	\$0.00	\$0.00
2200 ALIMENTOS Y UTENSILIOS	\$878,698.76	-\$450,006.70	\$428,692.06	\$428,692.06	\$0.00	\$0.00	\$428,692.06	\$0.00	\$0.00	\$428,692.06	\$428,692.06	\$0.00	\$0.00
2210 Productos alimenticios para personas	\$633,563.20	-\$239,146.30	\$394,416.90	\$394,416.90	\$0.00	\$0.00	\$394,416.90	\$0.00	\$0.00	\$394,416.90	\$394,416.90	\$0.00	\$0.00
2220 Productos alimenticios para personas	\$633,563.20	-\$239,146.30	\$394,416.90	\$394,416.90	\$0.00	\$0.00	\$394,416.90	\$0.00	\$0.00	\$394,416.90	\$394,416.90	\$0.00	\$0.00
2230 Utensilios para el servicio de alimentación	\$245,135.56	-\$210,860.40	\$34,275.16	\$34,275.16	\$0.00	\$0.00	\$34,275.16	\$0.00	\$0.00	\$34,275.16	\$34,275.16	\$0.00	\$0.00
2231 Utensilios para el servicio de alimentación	\$245,135.56	-\$210,860.40	\$34,275.16	\$34,275.16	\$0.00	\$0.00	\$34,275.16	\$0.00	\$0.00	\$34,275.16	\$34,275.16	\$0.00	\$0.00
2300 MATERIAS PRIMAS Y MATERIALES DE PRODUCCIÓN Y COMERCIALIZACION	\$146,952.61	-\$27,698.23	\$119,254.38	\$119,254.38	\$0.00	\$0.00	\$119,254.38	\$0.00	\$0.00	\$119,254.38	\$119,254.38	\$0.00	\$0.00
2370 Productos de cuero, piel, plástico y hule adquiridos como materia prima	\$146,952.61	-\$27,698.23	\$119,254.38	\$119,254.38	\$0.00	\$0.00	\$119,254.38	\$0.00	\$0.00	\$119,254.38	\$119,254.38	\$0.00	\$0.00
2371 Productos de cuero, piel, plástico y hule adquiridos como materia prima	\$146,952.61	-\$27,698.23	\$119,254.38	\$119,254.38	\$0.00	\$0.00	\$119,254.38	\$0.00	\$0.00	\$119,254.38	\$119,254.38	\$0.00	\$0.00
2400 MATERIALES Y ARTICULOS DE CONSTRUCCION Y DE REPARACION	\$2,683,776.44	\$626,252.64	\$3,310,029.08	\$3,310,029.08	\$0.00	\$0.00	\$3,310,029.08	\$0.00	\$0.00	\$3,310,029.08	\$3,310,029.08	\$0.00	\$0.00
2410 Productos minerales no metálicos	\$390,559.70	\$58,403.80	\$448,963.50	\$448,963.50	\$0.00	\$0.00	\$448,963.50	\$0.00	\$0.00	\$448,963.50	\$448,963.50	\$0.00	\$0.00
2411 Productos minerales no metálicos	\$390,559.70	\$58,403.80	\$448,963.50	\$448,963.50	\$0.00	\$0.00	\$448,963.50	\$0.00	\$0.00	\$448,963.50	\$448,963.50	\$0.00	\$0.00
2420 Cemento y productos de concreto	\$237,150.00	-\$102,817.36	\$134,332.64	\$134,332.64	\$0.00	\$0.00	\$134,332.64	\$0.00	\$0.00	\$134,332.64	\$134,332.64	\$0.00	\$0.00
2421 Cemento y productos de concreto	\$237,150.00	-\$102,817.36	\$134,332.64	\$134,332.64	\$0.00	\$0.00	\$134,332.64	\$0.00	\$0.00	\$134,332.64	\$134,332.64	\$0.00	\$0.00
2430 Cal, yeso y productos de yeso	\$0.00	\$76,246.80	\$76,246.80	\$76,246.80	\$0.00	\$0.00	\$76,246.80	\$0.00	\$0.00	\$76,246.80	\$76,246.80	\$0.00	\$0.00
2431 Cal, yeso y productos de yeso	\$0.00	\$76,246.80	\$76,246.80	\$76,246.80	\$0.00	\$0.00	\$76,246.80	\$0.00	\$0.00	\$76,246.80	\$76,246.80	\$0.00	\$0.00
2440 Madera y productos de madera	\$0.00	\$916.40	\$916.40	\$916.40	\$0.00	\$0.00	\$916.40	\$0.00	\$0.00	\$916.40	\$916.40	\$0.00	\$0.00
2441 Madera y productos de madera	\$0.00	\$916.40	\$916.40	\$916.40	\$0.00	\$0.00	\$916.40	\$0.00	\$0.00	\$916.40	\$916.40	\$0.00	\$0.00
2450 Vidrio y productos de vidrio	\$559,761.80	\$552,472.74	\$612,234.54	\$612,234.54	\$0.00	\$0.00	\$612,234.54	\$0.00	\$0.00	\$612,234.54	\$612,234.54	\$0.00	\$0.00
2451 Vidrio y productos de vidrio	\$559,761.80	\$552,472.74	\$612,234.54	\$612,234.54	\$0.00	\$0.00	\$612,234.54	\$0.00	\$0.00	\$612,234.54	\$612,234.54	\$0.00	\$0.00
2460 Material eléctrico y electrónico	\$893,877.65	-\$182,466.39	\$711,411.26	\$711,411.26	\$0.00	\$0.00	\$711,411.26	\$0.00	\$0.00	\$711,411.26	\$711,411.26	\$0.00	\$0.00
2461 Material eléctrico y electrónico	\$893,877.65	-\$182,466.39	\$711,411.26	\$711,411.26	\$0.00	\$0.00	\$711,411.26	\$0.00	\$0.00	\$711,411.26	\$711,411.26	\$0.00	\$0.00
2470 Artículos metálicos para la construcción	\$567,656.15	-\$43,503.32	\$524,152.83	\$524,152.83	\$0.00	\$0.00	\$524,152.83	\$0.00	\$0.00	\$524,152.83	\$524,152.83	\$0.00	\$0.00
2471 Artículos metálicos para la construcción	\$567,656.15	-\$43,503.32	\$524,152.83	\$524,152.83	\$0.00	\$0.00	\$524,152.83	\$0.00	\$0.00	\$524,152.83	\$524,152.83	\$0.00	\$0.00
2480 Materiales complementarios	\$0.00	\$100,056.96	\$100,056.96	\$100,056.96	\$0.00	\$0.00	\$100,056.96	\$0.00	\$0.00	\$100,056.96	\$100,056.96	\$0.00	\$0.00
2481 Materiales complementarios	\$0.00	\$100,056.96	\$100,056.96	\$100,056.96	\$0.00	\$0.00	\$100,056.96	\$0.00	\$0.00	\$100,056.96	\$100,056.96	\$0.00	\$0.00



COLEGIO DE BACHILLERES DEL ESTADO DE PUEBLA

Estado del Ejercicio del Presupuesto por Fuente de Financiamiento Al 31/Dic/2017

F. Financiamiento: 5

Fuente de Financiamiento Objeto del Gasto	Aprobado (\$/Reducciones)	Ampliaciones /(Reducciones)	Presupuesto Vigente	Comprometido	Presupuesto Disponible para Comprometer		Comprometido No Devengado	Presupuesto Sin Devengar	Ejercicio	Pagado	Cuentas por Pagar Deuda	Fecha y hora de impresión	
					Devengado	Comprometer						Devengado	Devengar
2490 Otros materiales y artículos de construcción y reparación	\$534,771.14	\$166,943.01	\$701,714.15	\$701,714.15	\$0.00	\$701,714.15	\$0.00	\$0.00	\$701,714.15	\$701,714.15	\$0.00		
2491 Otros materiales y artículos de construcción y reparación	\$534,771.14	\$166,943.01	\$701,714.15	\$701,714.15	\$0.00	\$701,714.15	\$0.00	\$0.00	\$701,714.15	\$701,714.15	\$0.00		
2500 PRODUCTOS QUÍMICOS, FARMACÉUTICOS Y DE LABORATORIO	\$193,560.24	-\$42,490.92	\$151,069.32	\$151,069.32	\$0.00	\$151,069.32	\$0.00	\$0.00	\$151,069.32	\$151,069.32	\$0.00		
2520 Fertilizantes, pesticidas y otros agroquímicos	\$0.00	\$581.04	\$581.04	\$581.04	\$0.00	\$581.04	\$0.00	\$0.00	\$581.04	\$581.04	\$0.00		
2521 Fertilizantes, pesticidas y otros agroquímicos	\$0.00	\$581.04	\$581.04	\$581.04	\$0.00	\$581.04	\$0.00	\$0.00	\$581.04	\$581.04	\$0.00		
2530 Medicinas y productos farmacéuticos	\$126,480.00	-\$126,480.00	\$0.00	\$0.00	\$0.00	\$0.00	\$0.00	\$0.00	\$0.00	\$0.00	\$0.00		
2531 Medicinas y productos farmacéuticos	\$126,480.00	-\$126,480.00	\$0.00	\$0.00	\$0.00	\$0.00	\$0.00	\$0.00	\$0.00	\$0.00	\$0.00		
2560 Fibras sintéticas, hules, plásticos y derivados	\$67,080.24	\$83,408.04	\$150,488.28	\$150,488.28	\$0.00	\$150,488.28	\$0.00	\$0.00	\$150,488.28	\$150,488.28	\$0.00		
2561 Fibras sintéticas, hules, plásticos y derivados	\$67,080.24	\$83,408.04	\$150,488.28	\$150,488.28	\$0.00	\$150,488.28	\$0.00	\$0.00	\$150,488.28	\$150,488.28	\$0.00		
2600 COMBUSTIBLES, LUBRICANTES Y ADITIVOS	\$416,654.05	\$96,131.98	\$512,786.03	\$512,786.03	\$0.00	\$512,786.03	\$0.00	\$0.00	\$512,786.03	\$362,786.03	\$150,000.00		
2610 Combustibles, lubricantes y aditivos	\$416,654.05	\$96,131.98	\$512,786.03	\$512,786.03	\$0.00	\$512,786.03	\$0.00	\$0.00	\$512,786.03	\$362,786.03	\$150,000.00		
2611 Combustibles	\$406,950.05	\$81,547.60	\$488,497.65	\$488,497.65	\$0.00	\$488,497.65	\$0.00	\$0.00	\$488,497.65	\$338,497.65	\$150,000.00		
2612 Lubricantes y Aditivos	\$9,704.00	\$14,584.38	\$24,288.38	\$24,288.38	\$0.00	\$24,288.38	\$0.00	\$0.00	\$24,288.38	\$24,288.38	\$0.00		
2700 VESTUARIO, BLANCOS, PRENDAS DE PROTECCIÓN Y ARTÍCULOS DEPORTIVOS	\$985,424.59	\$506,844.40	\$1,492,268.99	\$1,492,268.99	\$0.00	\$1,492,268.99	\$0.00	\$0.00	\$1,492,268.99	\$1,492,268.99	\$0.00		
2710 Vestuario y uniformes	\$166,067.19	-\$152,147.19	\$13,920.00	\$13,920.00	\$0.00	\$13,920.00	\$0.00	\$0.00	\$13,920.00	\$13,920.00	\$0.00		
2711 Vestuario y uniformes	\$166,067.19	-\$152,147.19	\$13,920.00	\$13,920.00	\$0.00	\$13,920.00	\$0.00	\$0.00	\$13,920.00	\$13,920.00	\$0.00		
2720 Prendas de seguridad y protección personal	\$148,782.84	\$1,054,804.36	\$1,203,587.00	\$1,203,587.00	\$0.00	\$1,203,587.00	\$0.00	\$0.00	\$1,203,587.00	\$1,203,587.00	\$0.00		
2721 Prendas de seguridad y protección personal	\$148,782.84	\$1,054,804.36	\$1,203,587.00	\$1,203,587.00	\$0.00	\$1,203,587.00	\$0.00	\$0.00	\$1,203,587.00	\$1,203,587.00	\$0.00		
2730 Artículos deportivos	\$670,574.76	-\$395,812.77	\$274,761.99	\$274,761.99	\$0.00	\$274,761.99	\$0.00	\$0.00	\$274,761.99	\$274,761.99	\$0.00		
2731 Artículos deportivos	\$670,574.76	-\$395,812.77	\$274,761.99	\$274,761.99	\$0.00	\$274,761.99	\$0.00	\$0.00	\$274,761.99	\$274,761.99	\$0.00		
2900 HERRAMIENTAS, REFACCIONES Y ACCESORIOS MENORES	\$712,609.86	-\$177,395.60	\$535,214.26	\$535,214.26	\$0.00	\$535,214.26	\$0.00	\$0.00	\$535,214.26	\$535,214.26	\$0.00		
2910 Herramientas menores	\$151,887.72	-\$140,576.65	\$11,311.07	\$11,311.07	\$0.00	\$11,311.07	\$0.00	\$0.00	\$11,311.07	\$11,311.07	\$0.00		
2911 Herramientas menores	\$151,887.72	-\$140,576.65	\$11,311.07	\$11,311.07	\$0.00	\$11,311.07	\$0.00	\$0.00	\$11,311.07	\$11,311.07	\$0.00		
2920 Refacciones y accesorios menores de edificios	\$75,888.00	-\$66,972.19	\$8,915.81	\$8,915.81	\$0.00	\$8,915.81	\$0.00	\$0.00	\$8,915.81	\$8,915.81	\$0.00		
2921 Refacciones y accesorios menores de edificios	\$75,888.00	-\$66,972.19	\$8,915.81	\$8,915.81	\$0.00	\$8,915.81	\$0.00	\$0.00	\$8,915.81	\$8,915.81	\$0.00		
2930 Refacciones y accesorios menores de mobiliario y equipo de administración, educacional y recreativo	\$47,430.00	-\$45,192.00	\$2,238.00	\$2,238.00	\$0.00	\$2,238.00	\$0.00	\$0.00	\$2,238.00	\$2,238.00	\$0.00		
2931 Refacciones y accesorios menores de mobiliario y equipo de administración, educacional y recreativo	\$47,430.00	-\$45,192.00	\$2,238.00	\$2,238.00	\$0.00	\$2,238.00	\$0.00	\$0.00	\$2,238.00	\$2,238.00	\$0.00		
2940 Refacciones y accesorios menores de equipo de cómputo y tecnologías de la información	\$246,075.85	\$63,532.53	\$309,608.38	\$309,608.38	\$0.00	\$309,608.38	\$0.00	\$0.00	\$309,608.38	\$309,608.38	\$0.00		
2941 Refacciones y accesorios menores de equipo de cómputo y tecnologías de la información	\$246,075.85	\$63,532.53	\$309,608.38	\$309,608.38	\$0.00	\$309,608.38	\$0.00	\$0.00	\$309,608.38	\$309,608.38	\$0.00		
2960 Refacciones y accesorios menores de equipo de transporte	\$191,328.29	\$11,812.71	\$203,141.00	\$203,141.00	\$0.00	\$203,141.00	\$0.00	\$0.00	\$203,141.00	\$203,141.00	\$0.00		
2961 Refacciones y accesorios menores de equipo de transporte	\$191,328.29	\$11,812.71	\$203,141.00	\$203,141.00	\$0.00	\$203,141.00	\$0.00	\$0.00	\$203,141.00	\$203,141.00	\$0.00		





COLEGIO DE BACHILLERES DEL ESTADO DE PUEBLA

Estado del Ejercicio del Presupuesto por Fuente de Financiamiento Al 31/Dic/2017

F. Financiamiento: 5

Fecha y hora de impresión 09-ene-18 04:59 p.m.

Fuente de Financiamiento Objeto del Gasto	Aprobado (\$/Reducciones)	Ampliaciones /Reducciones	Presupuesto				Presupuesto				Ejercido	Pagado	Cuentas por Pagar Deuda
			Vigente	Comprometido	Disponible para Comprometer	Devengado	Comprometido No Devengado	Presupuesto Sin Devengar	Pagado				
<b>SERVICIOS GENERALES</b>	<b>\$10,114,837.75</b>	<b>\$376,828.99</b>	<b>\$10,491,666.74</b>	<b>\$243,355.13</b>	<b>\$10,491,666.74</b>	<b>\$0.00</b>	<b>\$243,355.13</b>	<b>\$0.00</b>	<b>\$0.00</b>	<b>\$243,355.13</b>	<b>\$243,355.13</b>	<b>\$55,235.19</b>	
3100	SERVICIOS BASICOS	\$1,028,961.89	-\$785,606.76	\$243,355.13	\$243,355.13	\$0.00	\$243,355.13	\$0.00	\$0.00	\$243,355.13	\$243,355.13	\$0.00	
3110	Energía eléctrica	\$0.00	\$187.00	\$187.00	\$187.00	\$0.00	\$187.00	\$0.00	\$0.00	\$187.00	\$187.00	\$0.00	
3111	Energía eléctrica	\$0.00	\$187.00	\$187.00	\$187.00	\$0.00	\$187.00	\$0.00	\$0.00	\$187.00	\$187.00	\$0.00	
3130	Agua	\$966,423.11	-\$750,154.43	\$216,268.68	\$216,268.68	\$0.00	\$216,268.68	\$0.00	\$0.00	\$216,268.68	\$216,268.68	\$0.00	
3131	Agua	\$966,423.11	-\$750,154.43	\$216,268.68	\$216,268.68	\$0.00	\$216,268.68	\$0.00	\$0.00	\$216,268.68	\$216,268.68	\$0.00	
3140	Telefonia tradicional	\$4,743.00	-\$3,098.00	\$1,645.00	\$1,645.00	\$0.00	\$1,645.00	\$0.00	\$0.00	\$1,645.00	\$1,645.00	\$0.00	
3141	Telefonia tradicional	\$4,743.00	-\$3,098.00	\$1,645.00	\$1,645.00	\$0.00	\$1,645.00	\$0.00	\$0.00	\$1,645.00	\$1,645.00	\$0.00	
3150	Telefonia celular	\$48,094.02	-\$31,294.02	\$16,800.00	\$16,800.00	\$0.00	\$16,800.00	\$0.00	\$0.00	\$16,800.00	\$16,800.00	\$0.00	
3151	Telefonia celular	\$48,094.02	-\$31,294.02	\$16,800.00	\$16,800.00	\$0.00	\$16,800.00	\$0.00	\$0.00	\$16,800.00	\$16,800.00	\$0.00	
3160	Servicios de telecomunicaciones y satélites	\$7,378.00	-\$123.00	\$7,255.00	\$7,255.00	\$0.00	\$7,255.00	\$0.00	\$0.00	\$7,255.00	\$7,255.00	\$0.00	
3161	Servicios de telecomunicaciones y satélites	\$7,378.00	-\$123.00	\$7,255.00	\$7,255.00	\$0.00	\$7,255.00	\$0.00	\$0.00	\$7,255.00	\$7,255.00	\$0.00	
3180	Servicios postales y telegráficos	\$2,323.76	-\$1,124.31	\$1,199.45	\$1,199.45	\$0.00	\$1,199.45	\$0.00	\$0.00	\$1,199.45	\$1,199.45	\$0.00	
3181	Servicios postales y telegráficos	\$2,323.76	-\$1,124.31	\$1,199.45	\$1,199.45	\$0.00	\$1,199.45	\$0.00	\$0.00	\$1,199.45	\$1,199.45	\$0.00	
3200	<b>SERVICIOS DE ARRENDAMIENTO</b>	<b>\$1,930,095.55</b>	<b>-\$848,900.49</b>	<b>\$1,081,195.06</b>	<b>\$1,081,195.06</b>	<b>\$0.00</b>	<b>\$1,081,195.06</b>	<b>\$0.00</b>	<b>\$0.00</b>	<b>\$1,081,195.06</b>	<b>\$1,067,225.06</b>	<b>\$13,920.00</b>	
3220	Arrendamiento de edificios	\$833,608.60	-\$252,885.54	\$580,723.06	\$580,723.06	\$0.00	\$580,723.06	\$0.00	\$0.00	\$580,723.06	\$580,723.06	\$0.00	
3221	Arrendamiento de edificios	\$833,608.60	-\$252,885.54	\$580,723.06	\$580,723.06	\$0.00	\$580,723.06	\$0.00	\$0.00	\$580,723.06	\$580,723.06	\$0.00	
3230	Arrendamiento de mobiliario y equipo de administración, educacional y recreativo	\$167,587.26	-\$78,336.86	\$89,250.40	\$89,250.40	\$0.00	\$89,250.40	\$0.00	\$0.00	\$89,250.40	\$89,250.40	\$0.00	
3231	Arrendamiento de mobiliario y equipo de administración, educacional y recreativo	\$167,587.26	-\$78,336.86	\$89,250.40	\$89,250.40	\$0.00	\$89,250.40	\$0.00	\$0.00	\$89,250.40	\$89,250.40	\$0.00	
3270	Arrendamiento de activos intangibles	\$89,528.87	-\$7,468.87	\$82,060.00	\$82,060.00	\$0.00	\$82,060.00	\$0.00	\$0.00	\$82,060.00	\$68,140.00	\$13,920.00	
3271	Arrendamiento de activos intangibles	\$89,528.87	-\$7,468.87	\$82,060.00	\$82,060.00	\$0.00	\$82,060.00	\$0.00	\$0.00	\$82,060.00	\$68,140.00	\$13,920.00	
3290	Otros arrendamientos	\$839,370.82	-\$510,209.22	\$329,161.60	\$329,161.60	\$0.00	\$329,161.60	\$0.00	\$0.00	\$329,161.60	\$329,161.60	\$0.00	
3291	Otros arrendamientos	\$839,370.82	-\$510,209.22	\$329,161.60	\$329,161.60	\$0.00	\$329,161.60	\$0.00	\$0.00	\$329,161.60	\$329,161.60	\$0.00	
3300	<b>SERVICIOS PROFESIONALES, CIENTÍFICOS, TÉCNICOS Y OTROS SERVICIOS</b>	<b>\$1,083,458.28</b>	<b>\$753,161.09</b>	<b>\$1,836,619.37</b>	<b>\$1,836,619.37</b>	<b>\$0.00</b>	<b>\$1,836,619.37</b>	<b>\$0.00</b>	<b>\$0.00</b>	<b>\$1,836,619.37</b>	<b>\$1,824,492.10</b>	<b>\$12,127.27</b>	
3320	Servicios de Diseño, Arquitectura, Ingeniería y Actividades Relacionadas	\$0.00	\$228,520.00	\$228,520.00	\$228,520.00	\$0.00	\$228,520.00	\$0.00	\$0.00	\$228,520.00	\$228,520.00	\$0.00	
3321	Servicios de Diseño, Arquitectura, Ingeniería y Actividades Relacionadas	\$0.00	\$228,520.00	\$228,520.00	\$228,520.00	\$0.00	\$228,520.00	\$0.00	\$0.00	\$228,520.00	\$228,520.00	\$0.00	
3340	Servicios de capacitación	\$42,160.00	-\$34,382.00	\$7,778.00	\$7,778.00	\$0.00	\$7,778.00	\$0.00	\$0.00	\$7,778.00	\$7,778.00	\$0.00	
3341	Servicios de capacitación	\$42,160.00	-\$34,382.00	\$7,778.00	\$7,778.00	\$0.00	\$7,778.00	\$0.00	\$0.00	\$7,778.00	\$7,778.00	\$0.00	
3360	Servicios de apoyo administrativo, fotocopiado e Impresión	\$886,360.28	\$559,589.63	\$1,445,949.91	\$1,445,949.91	\$0.00	\$1,445,949.91	\$0.00	\$0.00	\$1,445,949.91	\$1,445,949.91	\$0.00	
3361	Servicios de apoyo administrativo, fotocopiado e Impresión	\$886,360.28	\$559,589.63	\$1,445,949.91	\$1,445,949.91	\$0.00	\$1,445,949.91	\$0.00	\$0.00	\$1,445,949.91	\$1,445,949.91	\$0.00	
3380	Servicios de vigilancia	\$154,938.00	-\$566.54	\$154,371.46	\$154,371.46	\$0.00	\$154,371.46	\$0.00	\$0.00	\$154,371.46	\$142,244.19	\$12,127.27	
3381	Servicios de vigilancia	\$154,938.00	-\$566.54	\$154,371.46	\$154,371.46	\$0.00	\$154,371.46	\$0.00	\$0.00	\$154,371.46	\$142,244.19	\$12,127.27	



COLEGIO DE BACHILLERES DEL ESTADO DE PUEBLA

Estado del Ejercicio del Presupuesto por Fuente de Financiamiento Al 31/Dic/2017

F. Financiamiento: 5

Fuente de Financiamiento Objeto del Gasto	Aprobado	Ampliaciones (Reducciones)	Presupuesto		Presupuesto		Presupuesto		Presupuesto Sin		Ejercicio		Pagado		Cuentas por Pagar Deuda
			Vigente	Comprometido	Disponible para Comprometer	Devengado	Comprometido No Devengado	Devengar	Ejercicio	Pagado					
3400 SERVICIOS FINANCIEROS, BANCARIOS Y COMERCIALES	\$55,094.81	\$97,366.96	\$192,461.77	\$192,461.77	\$0.00	\$192,461.77	\$0.00	\$0.00	\$0.00	\$0.00	\$192,461.77	\$186,981.77	\$3,480.00		
3410 Servicios financieros y bancarios	\$38,430.95	\$7,289.29	\$45,720.24	\$45,720.24	\$0.00	\$45,720.24	\$0.00	\$0.00	\$0.00	\$0.00	\$45,720.24	\$45,720.24	\$0.00		
3411 Servicios financieros y bancarios	\$38,430.95	\$7,289.29	\$45,720.24	\$45,720.24	\$0.00	\$45,720.24	\$0.00	\$0.00	\$0.00	\$0.00	\$45,720.24	\$45,720.24	\$0.00		
3440 Seguros de responsabilidad patrimonial y fianzas	\$1,645.06	-\$1,645.06	\$0.00	\$0.00	\$0.00	\$0.00	\$0.00	\$0.00	\$0.00	\$0.00	\$0.00	\$0.00	\$0.00		
3441 Seguros de responsabilidad patrimonial y fianzas	\$1,645.06	-\$1,645.06	\$0.00	\$0.00	\$0.00	\$0.00	\$0.00	\$0.00	\$0.00	\$0.00	\$0.00	\$0.00	\$0.00		
3470 Fletes y maniobras	\$55,018.80	\$83,370.73	\$138,389.53	\$138,389.53	\$0.00	\$138,389.53	\$0.00	\$0.00	\$0.00	\$0.00	\$138,389.53	\$138,389.53	\$0.00		
3471 Fletes y maniobras	\$55,018.80	\$83,370.73	\$138,389.53	\$138,389.53	\$0.00	\$138,389.53	\$0.00	\$0.00	\$0.00	\$0.00	\$138,389.53	\$138,389.53	\$0.00		
3490 Servicios financieros, bancarios y comerciales integrales	\$0.00	\$8,352.00	\$8,352.00	\$8,352.00	\$0.00	\$8,352.00	\$0.00	\$0.00	\$0.00	\$0.00	\$8,352.00	\$4,872.00	\$3,480.00		
3491 Servicios financieros, bancarios y comerciales integrales	\$0.00	\$8,352.00	\$8,352.00	\$8,352.00	\$0.00	\$8,352.00	\$0.00	\$0.00	\$0.00	\$0.00	\$8,352.00	\$4,872.00	\$3,480.00		
3500 SERVICIOS DE INSTALACIÓN, REPARACIÓN, MANTENIMIENTO Y CONSERVACIÓN	\$4,658,520.63	\$1,559,789.01	\$6,218,309.64	\$6,218,309.64	\$0.00	\$6,218,309.64	\$0.00	\$0.00	\$0.00	\$0.00	\$6,218,309.64	\$6,192,601.72	\$25,707.92		
3510 Conservación y mantenimiento menor de inmuebles	\$3,936,918.29	\$1,357,531.71	\$5,294,450.00	\$5,294,450.00	\$0.00	\$5,294,450.00	\$0.00	\$0.00	\$0.00	\$0.00	\$5,294,450.00	\$5,294,450.00	\$0.00		
3511 Conservación y mantenimiento menor de inmuebles	\$3,936,918.29	\$1,357,531.71	\$5,294,450.00	\$5,294,450.00	\$0.00	\$5,294,450.00	\$0.00	\$0.00	\$0.00	\$0.00	\$5,294,450.00	\$5,294,450.00	\$0.00		
3520 Instalación, reparación y mantenimiento de mobiliario y equipo de administración, educacional y recreativo	\$237,150.00	\$248,382.51	\$485,532.51	\$485,532.51	\$0.00	\$485,532.51	\$0.00	\$0.00	\$0.00	\$0.00	\$485,532.51	\$479,871.71	\$5,660.80		
3521 Instalación, reparación y mantenimiento de mobiliario y equipo de administración, educacional y recreativo	\$237,150.00	\$248,382.51	\$485,532.51	\$485,532.51	\$0.00	\$485,532.51	\$0.00	\$0.00	\$0.00	\$0.00	\$485,532.51	\$479,871.71	\$5,660.80		
3530 Instalación, reparación y mantenimiento de equipo de computo y tecnologías de la información	\$132,628.32	-\$114,350.20	\$18,278.12	\$18,278.12	\$0.00	\$18,278.12	\$0.00	\$0.00	\$0.00	\$0.00	\$18,278.12	\$4,495.00	\$13,783.12		
3531 Instalación, reparación y mantenimiento de equipo de computo y tecnologías de la información	\$132,628.32	-\$114,350.20	\$18,278.12	\$18,278.12	\$0.00	\$18,278.12	\$0.00	\$0.00	\$0.00	\$0.00	\$18,278.12	\$4,495.00	\$13,783.12		
3550 Reparación y mantenimiento de equipo de transporte	\$106,113.86	-\$41,705.85	\$64,408.01	\$64,408.01	\$0.00	\$64,408.01	\$0.00	\$0.00	\$0.00	\$0.00	\$64,408.01	\$64,408.01	\$0.00		
3551 Reparación y mantenimiento de equipo de transporte	\$106,113.86	-\$41,705.85	\$64,408.01	\$64,408.01	\$0.00	\$64,408.01	\$0.00	\$0.00	\$0.00	\$0.00	\$64,408.01	\$64,408.01	\$0.00		
3570 Instalación, reparación y mantenimiento de maquinaria, otros equipos y herramienta	\$40,184.38	-\$33,920.38	\$6,264.00	\$6,264.00	\$0.00	\$6,264.00	\$0.00	\$0.00	\$0.00	\$0.00	\$6,264.00	\$0.00	\$6,264.00		
3571 Instalación, reparación y mantenimiento de maquinaria, otros equipos y herramienta	\$40,184.38	-\$33,920.38	\$6,264.00	\$6,264.00	\$0.00	\$6,264.00	\$0.00	\$0.00	\$0.00	\$0.00	\$6,264.00	\$0.00	\$6,264.00		
3590 Servicios de jardinería y funguación	\$205,525.78	\$143,851.22	\$349,377.00	\$349,377.00	\$0.00	\$349,377.00	\$0.00	\$0.00	\$0.00	\$0.00	\$349,377.00	\$349,377.00	\$0.00		
3591 Servicios de jardinería y funguación	\$205,525.78	\$143,851.22	\$349,377.00	\$349,377.00	\$0.00	\$349,377.00	\$0.00	\$0.00	\$0.00	\$0.00	\$349,377.00	\$349,377.00	\$0.00		
3700 SERVICIOS DE TRASLADO Y VIÁTICOS	\$291,689.54	-\$179,566.98	\$112,122.56	\$112,122.56	\$0.00	\$112,122.56	\$0.00	\$0.00	\$0.00	\$0.00	\$112,122.56	\$112,122.56	\$0.00		
3710 Pasajes aéreos	\$23,954.25	\$4,719.99	\$28,674.24	\$28,674.24	\$0.00	\$28,674.24	\$0.00	\$0.00	\$0.00	\$0.00	\$28,674.24	\$28,674.24	\$0.00		
3711 Pasajes Aéreos Nacionales	\$23,954.25	\$4,719.99	\$28,674.24	\$28,674.24	\$0.00	\$28,674.24	\$0.00	\$0.00	\$0.00	\$0.00	\$28,674.24	\$28,674.24	\$0.00		
3720 Pasajes terrestres	\$114,961.34	-\$81,773.34	\$33,188.00	\$33,188.00	\$0.00	\$33,188.00	\$0.00	\$0.00	\$0.00	\$0.00	\$33,188.00	\$33,188.00	\$0.00		
3721 Pasajes terrestres Nacionales	\$114,961.34	-\$81,773.34	\$33,188.00	\$33,188.00	\$0.00	\$33,188.00	\$0.00	\$0.00	\$0.00	\$0.00	\$33,188.00	\$33,188.00	\$0.00		
3750 Pasajes en el país	\$152,773.95	-\$102,513.63	\$50,260.32	\$50,260.32	\$0.00	\$50,260.32	\$0.00	\$0.00	\$0.00	\$0.00	\$50,260.32	\$50,260.32	\$0.00		
3751 Viáticos en el país	\$152,773.95	-\$102,513.63	\$50,260.32	\$50,260.32	\$0.00	\$50,260.32	\$0.00	\$0.00	\$0.00	\$0.00	\$50,260.32	\$50,260.32	\$0.00		
3800 SERVICIOS OFICIALES	\$959,561.05	-\$218,091.34	\$741,469.71	\$741,469.71	\$0.00	\$741,469.71	\$0.00	\$0.00	\$0.00	\$0.00	\$741,469.71	\$741,469.71	\$0.00		
3820 Gastos de orden social y cultural	\$388,857.57	-\$118,215.47	\$270,642.10	\$270,642.10	\$0.00	\$270,642.10	\$0.00	\$0.00	\$0.00	\$0.00	\$270,642.10	\$270,642.10	\$0.00		

Fecha y hora de impresión 09-ene-18 04:59 p.m.





**COLEGIO DE BACHILLERES DEL ESTADO DE PUEBLA**

Estado del Ejercicio del Presupuesto por Fuente de Financiamiento Al 31/Dic/2017

F. Financiamiento: 5

Fecha y hora de impresión: 09-ene-18 04:59 p.m.

Fuente de Financiamiento Objeto del Gasto	Aprobado	Ampliaciones (Reducciones)	Presupuesto Vigente	Comprometido	Presupuesto		Comprometido No Devengado	Presupuesto Sin Devengar	Ejercido	Pagado	Cuentas por Pagar Deuda
					Disponble para Comprometer	Devengado					
3821 Gastos de orden social y cultural	\$388,857.57	-\$118,215.47	\$270,642.10	\$270,642.10	\$0.00	\$270,642.10	\$0.00	\$0.00	\$270,642.10	\$270,642.10	\$0.00
3830 Congresos y convenciones	\$544,353.48	-\$77,832.48	\$466,521.00	\$466,521.00	\$0.00	\$466,521.00	\$0.00	\$0.00	\$466,521.00	\$466,521.00	\$0.00
3831 Congresos y convenciones	\$544,353.48	-\$77,832.48	\$466,521.00	\$466,521.00	\$0.00	\$466,521.00	\$0.00	\$0.00	\$466,521.00	\$466,521.00	\$0.00
3850 Gastos de representación	\$26,350.00	-\$22,043.39	\$4,306.61	\$4,306.61	\$0.00	\$4,306.61	\$0.00	\$0.00	\$4,306.61	\$4,306.61	\$0.00
3851 Gastos de representación	\$26,350.00	-\$22,043.39	\$4,306.61	\$4,306.61	\$0.00	\$4,306.61	\$0.00	\$0.00	\$4,306.61	\$4,306.61	\$0.00
3900 OTROS SERVICIOS GENERALES	\$67,456.00	-\$1,322.50	\$66,133.50	\$66,133.50	\$0.00	\$66,133.50	\$0.00	\$0.00	\$66,133.50	\$66,133.50	\$0.00
3920 Impuestos y derechos	\$67,456.00	-\$1,322.50	\$66,133.50	\$66,133.50	\$0.00	\$66,133.50	\$0.00	\$0.00	\$66,133.50	\$66,133.50	\$0.00
3921 Impuestos y derechos	\$67,456.00	-\$1,322.50	\$66,133.50	\$66,133.50	\$0.00	\$66,133.50	\$0.00	\$0.00	\$66,133.50	\$66,133.50	\$0.00
<b>RECURSOS FEDERALES</b>	<b>\$292,022,954.40</b>	<b>\$3,606,286.67</b>	<b>\$295,629,241.07</b>	<b>\$290,379,267.49</b>	<b>\$5,249,973.58</b>	<b>\$290,379,267.49</b>	<b>\$0.00</b>	<b>\$5,249,973.58</b>	<b>\$290,379,267.49</b>	<b>\$281,774,575.32</b>	<b>\$8,604,692.17</b>
<b>Total Final</b>	<b>\$292,022,954.40</b>	<b>\$3,606,286.67</b>	<b>\$295,629,241.07</b>	<b>\$290,379,267.49</b>	<b>\$5,249,973.58</b>	<b>\$290,379,267.49</b>	<b>\$0.00</b>	<b>\$5,249,973.58</b>	<b>\$290,379,267.49</b>	<b>\$281,774,575.32</b>	<b>\$8,604,692.17</b>

LIC. MARCELINO SANCHEZ RIVERA  
ENCARGADO DE DESPACHO DE LA DIRECCION GENERAL

LIC. ANGEL VA LA ISLAS  
SUBDIRECTOR DE RECURSOS FINANCIEROS

# COLEGIO DE BACHILLERES DEL ESTADO DE PUEBLA



## Estado de Origen y Aplicacion de Recursos

Usu: JOSE LUIS

Del 01/dic/2017 al 31/dic/2017

Fecha y 10-ene-18

Rep: rptEstadoOrigenAplicacion


hora de Impresión 11:58 a.m.

### ORIGEN DE LOS RECURSOS

EXISTENCIA EN EFECTIVO Y EQUIVALENTES AL 1 DIC 2017	\$1,718,548.69
PRODUCTOS DE TIPO CORRIENTE	\$24,916.04
INGRESOS POR VENTA DE BIENES Y SERVICIOS	\$162,404.03
TRANSFERENCIAS, ASIGNACIONES, SUBSIDIOS Y OTRAS	\$166,920,030.35
Disminuciones del Activo	\$8,230,211.97
Incrementos del Pasivo	\$170,487,458.31
Incrementos del Patrimonio	\$339,220.45
<b>TOTAL ORIGEN</b>	<b>\$347,882,789.84</b>

### APLICACIÓN DE LOS RECURSOS

SERVICIOS PERSONALES	\$130,297,256.38
MATERIALES Y SUMINISTROS	\$10,063,808.67
SERVICIOS GENERALES	\$13,524,194.19
AYUDAS SOCIALES	\$0.00
PROVISIONES	\$583,949.87
Incrementos del Activo	\$67,270,024.17
Disminuciones del Pasivo	\$25,753,311.72
EXISTENCIA EN EFECTIVO Y EQUIVALENTES AL 31 DE DIC 2017	\$100,390,244.84
<b>TOTAL APLICACIÓN</b>	<b>\$347,882,789.84</b>

  
LIC. MARCELINO SANCHEZ RIVERA

ENCARGADO DE DESPACHO DE DIRECCION GENERAL

  
L.C.F. ANGEL VILLA ISLAS

SUBDIRECTOR DE RECURSOS FINANCIEROS





Ustr. JOSE LUIS  
Rep. p/EstadoSituacionFinanciera

# COLEGIO DE BACHILLERES DEL ESTADO DE PUEBLA

Estado de Situación Financiera

Al 31/dic/2017

Fecha y 10-ene-18  
16:11:00 p.m.

	2017	2016	2017	2016
<b>ACTIVO</b>				
<b>ACTIVO CIRCULANTE</b>	<b>\$166,884,815.40</b>	<b>\$134,714,407.22</b>	<b>\$157,268,098.88</b>	<b>\$109,101,427.01</b>
EFFECTIVO Y EQUIVALENTES	\$100,390,244.84	\$100,390,027.53	\$36,528,021.25	\$46,603,444.10
EFFECTIVO	\$590.75	\$0.00	\$12,862,399.33	\$7,523,602.14
BANCOS/DEPENDENCIAS Y OTROS	\$100,389,654.09	\$100,498,027.53	\$3,766,420.63	\$16,303,085.91
DERECHOS A RECIBIR EFFECTIVO O EQUIVALENTES	\$66,494,570.56	\$34,216,379.69	\$19,899,201.29	\$22,766,716.05
CUENTAS POR COBRAR A CORTO PLAZO	\$65,997,026.65	\$33,631,007.06	\$26,245,421.22	\$62,407,981.34
DEUDORES DIVERSOS POR COBRAR A CORTO PLAZO	\$497,543.91	\$585,372.63	\$94,494,656.41	\$15.7
DERECHOS A RECIBIR BIENES O SERVICIOS	\$0.00	\$0.00		
ANTICIPO A PROVEEDORES POR ADQUISICION DE	\$0.00	\$0.00		
<b>Total de Activos Circulantes</b>	<b>\$166,884,815.40</b>	<b>\$134,714,407.22</b>	<b>\$94,494,656.41</b>	<b>\$15.7</b>
<b>ACTIVO NO CIRCULANTE</b>	<b>\$549,908,880.01</b>	<b>\$561,129,528.44</b>	<b>\$157,268,098.88</b>	<b>\$109,101,427.01</b>
DERECHOS A RECIBIR EFFECTIVO O EQUIVALENTES A LARGO	\$1,485,996.50	\$16,371,393.46	\$10,759,407.08	\$40,375,533.98
DEUDORES DIVERSOS A LARGO PLAZO	\$690,741,960.92	\$690,741,960.92	\$10,759,407.08	\$40,375,533.98
BIENES INMUEBLES, INFRAESTRUCTURA Y CONSTRUCCIONES	\$348,141,621.22	\$348,141,621.22	\$10,759,407.08	\$40,375,533.98
TERRENOS	\$356,603.33	\$356,603.33		
VIVIENDAS	\$342,243,736.37	\$342,243,736.37		
EDIFICIOS NO HABITACIONALES	\$126,035,528.49	\$123,370,777.94		
BIENES MUEBLES	\$71,902,395.95	\$69,293,504.42		
MOBILIARIO Y EQUIPO DE ADMINISTRACION	\$28,889,141.07	\$27,877,754.01		
MOBILIARIO Y EQUIPO EDUCACIONAL Y RECREATIVO				
EQUIPO E INSTRUMENTAL MEDICO Y DE LABORATORIO	\$133,864.00	\$135,861.60		
VEHICULOS Y EQUIPO DE TRANSPORTE	\$7,926,426.47	\$8,905,274.43		
MAQUINARIA, OTROS EQUIPOS Y HERRAMIENTAS	\$17,183,699.00	\$17,170,351.61		
ACTIVOS INTANGIBLES	\$9,441,462.65	\$9,141,462.65		
SOFTWARE	\$2,846,480.18	\$2,846,480.18		
PATENTES, MARCAS Y DERECHOS	\$4,021.08	\$4,021.08		
LICENCIAS	\$6,590,961.39	\$6,590,961.39		
DEPRECIACION, DETERIORO Y AMORTIZACION ACUMULADA DE	-\$277,796,066.55	-\$277,796,066.55		
DEPRECIACION ACUMULADA DE BIENES INMUEBLES	-\$186,399,488.46	-\$186,399,488.46		
DEPRECIACION ACUMULADA DE BIENES MUEBLES	-\$88,089,567.34	-\$88,089,567.34		
AMORTIZACION ACUMULADA DE ACTIVOS INTANGIBLES	-\$3,307,010.75	-\$3,307,010.75		
<b>Total de Activos No Circulantes</b>	<b>\$549,908,880.01</b>	<b>\$561,129,528.44</b>		
<b>Total de Activos</b>	<b>\$716,793,695.41</b>	<b>\$695,843,935.66</b>		
			<b>\$157,268,098.88</b>	<b>\$109,101,427.01</b>
<b>PASIVO</b>				
<b>PASIVO CIRCULANTE</b>				
CUENTAS POR PAGAR A CORTO PLAZO			\$36,528,021.25	\$46,603,444.10
SERVICIOS PERSONALES POR PAGAR A CORTO PLAZO			\$12,862,399.33	\$7,523,602.14
PROVEEDORES POR PAGAR A CORTO PLAZO			\$3,766,420.63	\$16,303,085.91
RETENCIONES Y CONTRIBUCIONES POR PAGAR A			\$19,899,201.29	\$22,766,716.05
PROVISIONES A CORTO PLAZO			\$26,245,421.22	\$62,407,981.34
OTROS PASIVOS A CORTO PLAZO			\$94,494,656.41	\$15.7
OTROS PASIVOS CIRCULANTES			\$94,494,656.41	\$15.7
<b>Total de Pasivos Circulantes</b>			<b>\$157,268,098.88</b>	<b>\$109,101,427.01</b>
<b>PASIVO NO CIRCULANTE</b>				
PROVISIONES A LARGO PLAZO			\$10,759,407.08	\$40,375,533.98
OTRAS PROVISIONES A LARGO PLAZO			\$10,759,407.08	\$40,375,533.98
<b>Total de Pasivos No Circulantes</b>			<b>\$10,759,407.08</b>	<b>\$40,375,533.98</b>
<b>Total de Pasivos</b>			<b>\$168,027,505.96</b>	<b>\$149,476,960.99</b>
<b>HACIENDA PÚBLICA/ PATRIMONIO</b>				
<b>HACIENDA PÚBLICA/PATRIMONIO CONTRIBUIDO</b>			<b>\$396,990.95</b>	<b>\$569,051.76</b>
DONACIONES DE CAPITAL			\$396,990.95	\$569,051.76
HACIENDA PÚBLICA/PATRIMONIO GENERADO			\$548,369,198.50	\$545,797,922.91
RESULTADOS DEL EJERCICIO (AHORRO/DESAHORRO)			\$3,082,737.58	-\$3,018,923.53
RESULTADOS DE EJERCICIOS ANTERIORES			\$545,286,460.92	\$549,176,046.40
<b>EXCESO O INSUFICIENCIA EN LA ACTUALIZACIÓN DE LA</b>			<b>\$0.00</b>	<b>\$0.00</b>
<b>Total Hacienda Publica/Patrimonio</b>			<b>\$548,766,189.45</b>	<b>\$546,366,974.67</b>
<b>Total de Pasivo y Hacienda Publica/Patrimonio</b>			<b>\$716,793,695.41</b>	<b>\$695,843,935.66</b>

LIC. MARCELINO SANCHEZ RIVERA  
ENCARGADO DE DESPACHO DE DIRECCION GENERAL

L.C.F. ANGEL VILLALBAS  
SUBDIRECTOR DE RECURSOS FINANCIEROS



SECRETARÍA DE EDUCACIÓN PÚBLICA  
GOBIERNO DE PROGRESO



**COLEGIO DE BACHILLERES DEL ESTADO DE PUEBLA**

Organismo Público Descentralizado

"2017, Centenario de la Promulgación de la Constitución Política de los Estados Unidos Mexicanos y de la Constitución Política del Estado Libre y Soberano de Puebla"

**MEMORÁNDUM**


No. 0207/D.AC./2017B

<b>Para:</b>	Lic. Marcelino Sánchez Rivera Director Administrativo
<b>De:</b>	Angélica Corona Galán Directora Académica
<b>Fecha:</b>	10 de Noviembre de 2017
<b>Asunto:</b>	Se remite Estadística Inicial 2017B


Remito Estadística de Matricula Inicial correspondiente al Periodo 2017B (Ciclo 2017-2018), de los 37 Planteles y Escuelas Incorporadas.

Sin más por el momento, agradezco su consideración.

Atentamente

  
 AL  
 DIRECCION ACADÉMICA

- C.c.p.- Lic. Narciso Juárez Melo. Director de Planeación, Programación y Evaluación. Para su conocimiento.
  - C.c.p.- Lic. Ángel Villa Islas. Subdirector de Recursos Financieros. Para su conocimiento.
  - C.c.p.- Mtro. Luis Rene Acoltzin Muñoz. Subdirector de Planeación Académica. Para su conocimiento.
  - C.c.p.- Coordinadores de Planteles. Para su conocimiento.
  - C.c.p.- Lic. Héctor Maldonado Marroquín. Subdirector Administrativo. Para su conocimiento.
  - C.c.p.- Ing. Guillermo Mc Namara Gutiérrez. Jefe del Departamento de Registro y Control Escolar. Para su conocimiento.
  - C.c.p.- Archivo.
- M'ACG/L'LRAD/GMG/ss\*







COLEGIO DE BACHILLERES DEL ESTADO DE PUEBLA  
ORGANISMO PUBLICO DESCENTRALIZADO  
DIRECCION GENERAL

ESTADISTICA DE MATRICULA INICIAL CORRESPONDIENTE AL PERIODO 2017B

CICLO (2017-2018)

DEPARTAMENTO DE REGISTRO Y CONTROL ESCOLAR



SECRETARIA DE EDUCACION PUBLICA  
GOBIERNO DEL ESTADO DE PUEBLA

PLANTEL	GRUPOS	PRIMER SEMESTRE			TERCER SEMESTRE			QUINTO SEMESTRE			TOTAL ES					
		H	M	T	H	M	T	H	M	T	H	M	T			
1M	6	136	123	259	6	133	137	270	6	109	130	239	18	378	390	768
1V	6	114	107	221	6	119	114	233	6	89	101	190	18	322	322	644
2M	6	154	140	294	6	159	140	299	6	127	124	251	18	440	404	844
2V	4	111	85	196	4	78	92	170	4	74	61	135	12	263	238	501
3M	5	104	151	255	5	107	139	246	5	73	129	202	15	284	419	703
3V	5	116	144	260	5	115	120	235	5	108	117	225	15	339	381	720
4M	3	90	86	176	4	72	80	152	4	54	78	132	11	216	244	460
5M	5	118	180	298	5	118	137	255	5	92	127	219	15	328	444	772
5V	5	94	131	225	5	75	109	184	5	81	105	186	15	250	345	595
6M	5	128	119	247	5	96	111	207	5	90	96	186	15	314	326	640
7M	2	60	46	106	2	35	55	90	2	40	40	80	6	135	141	276
8M	7	140	189	329	7	108	154	282	7	118	149	267	21	366	492	858
9M	3	98	80	178	3	70	67	137	3	79	69	148	9	247	216	463
10M	6	123	194	317	6	121	150	271	6	67	126	193	18	311	470	781
10V	1	26	22	48	1	26	16	42	1	13	13	26	3	65	51	116
11M	4	92	109	201	4	94	109	203	4	84	117	201	12	270	335	605
11V	4	97	107	204	4	104	90	194	4	80	116	196	12	281	313	594
12M	4	114	98	210	4	76	88	164	4	64	96	150	12	254	270	524
12V	3	67	60	127	3	79	54	133	3	59	54	113	9	205	189	373
13M	4	94	107	201	4	74	99	173	4	76	90	166	12	244	296	540
14M	4	87	101	188	4	90	111	201	4	75	77	145	12	252	282	534
14V	4	116	78	194	4	77	89	166	4	75	77	152	12	288	244	512
15M	5	118	116	234	5	111	137	248	5	96	111	207	15	325	364	689
15V	5	115	124	239	5	126	109	235	5	77	92	169	15	318	325	643
16M	4	91	128	217	4	86	75	161	4	82	73	155	12	299	274	533
17M	6	136	121	257	6	127	117	244	6	108	132	240	18	371	370	741
18M	5	108	137	245	5	98	128	226	5	93	97	190	15	299	362	661
18V	1	24	15	49	1	15	13	28	1	14	15	29	3	53	43	96
19M	5	110	136	246	5	98	146	244	5	109	122	231	15	317	404	721
19V	5	106	128	234	5	96	123	219	5	82	98	180	15	284	349	633
20M	5	120	125	245	5	120	93	213	5	105	106	211	15	345	324	669
21M	6	113	154	267	6	119	169	288	6	115	139	254	18	347	462	809
21V	6	125	149	274	6	112	143	255	6	113	141	254	18	350	433	783
22M	4	113	87	200	4	63	67	130	4	55	52	107	12	231	206	437
23M	7	121	148	269	7	124	139	263	7	103	131	234	21	348	418	766
24M	1	20	23	43	1	16	20	36	1	14	19	33	3	50	62	112
24V	1	21	18	39	1	17	22	39	1	12	19	31	3	50	59	109
25M	5	130	127	257	5	98	104	202	5	85	109	194	15	313	340	653
26M	5	84	134	218	5	103	124	227	5	84	135	219	15	271	393	664
26V	5	99	116	215	5	96	104	200	5	85	87	172	15	280	307	587
27M	4	94	99	193	4	76	84	160	4	69	86	155	12	239	269	508
27V	1	22	29	51	1	21	15	36	1	14	11	25	3	57	55	112
28M	3	80	70	150	3	30	42	72	3	41	51	92	9	151	163	314





COLEGIO DE BACHILLERES DEL ESTADO DE PUEBLA  
 ORGANISMO PUBLICO DESCENTRALIZADO  
 DIRECCION GENERAL  
 ESTADISTICA DE MATRICULA INICIAL CORRESPONDIENTE AL PERIODO 2017B  
 CICLO (2017-2018)


DEPARTAMENTO DE REGISTRO Y CONTROL ESCOLAR



PLANTEL	GRUPOS	PRIMER SEMESTRE			TERCER SEMESTRE			QUINTO SEMESTRE			TOTAL ES			
		H	M	T	H	M	T	H	M	T	H	M	T	
29M	2	54	48	102	46	46	92	51	36	87	6	151	130	281
30M	3	68	91	159	73	73	126	53	56	109	9	174	220	394
30V								1		1		1		1
31M	2	37	44	81	26	51	77	32	46	78	6	95	141	236
32M	2	44	54	98	46	50	96	41	44	85	6	131	148	279
33M	1	35	20	55	21	12	33	13	20	33	3	69	52	121
34M	1	15	16	31	13	6	19	9	10	19	3	37	32	69
35M	2	52	54	106	29	42	71	39	38	77	6	120	134	254
36M	3	77	73	150	48	69	117	34	49	83	9	159	191	350
36V	2	53	38	91	49	31	80	29	29	64	6	137	98	235
37M	1	24	19	43	25	19	44	26	16	42	3	75	54	129
<b>TOTALES</b>	<b>204</b>	<b>4688</b>	<b>5094</b>	<b>9782</b>	<b>4134</b>	<b>4634</b>	<b>8768</b>	<b>205</b>	<b>3617</b>	<b>4245</b>	<b>7862</b>	<b>614</b>	<b>12439</b>	<b>13973</b>
C.A.	1	12	7	19	9	7	16	1	5	5	10	3	26	19
UAE	4	99	87	186	56	55	111	39	38	77	10	194	180	374
LB.	0	0	0	0	0	0	0	1	9	19	1	10	9	19
<b>TOTAL INSCRIBIDOS</b>	<b>5</b>	<b>111</b>	<b>94</b>	<b>205</b>	<b>65</b>	<b>62</b>	<b>127</b>	<b>5</b>	<b>54</b>	<b>62</b>	<b>106</b>	<b>14</b>	<b>230</b>	<b>208</b>
<b>TOTAL GLOBAL</b>	<b>209</b>	<b>4799</b>	<b>5188</b>	<b>9987</b>	<b>4199</b>	<b>4696</b>	<b>8895</b>	<b>210</b>	<b>3671</b>	<b>4297</b>	<b>7968</b>	<b>628</b>	<b>12669</b>	<b>14181</b>

Mtro. LUIS REME ACOLTZIN MUÑOZ  
 SUBDIRECTOR DE PLANEACION ACADÉMICA

Autoriz6  
*[Signature]*



Revis6  
*[Signature]*





SECRETARÍA DE  
EDUCACIÓN PÚBLICA  
GOBIERNO DE PROGRESO



## COLEGIO DE BACHILLERES DEL ESTADO DE PUEBLA

Organismo Público Descentralizado

"2017, Centenario de la Promulgación de la Constitución Política de los Estados Unidos Mexicanos y de la Constitución Política del Estado Libre y Soberano de Puebla"

**MEMORÁNDUM**  
No. 0305/D.AC./2017B


Para:	Lic. Marcelino Sánchez Rivera Director Administrativo
De:	Angélica Corona Galán Directora Académica
Fecha:	08 de Enero de 2018
Asunto:	Se remite Estadísticas Mensuales 2017B

Remito Estadística de Matrícula correspondiente a los meses de Octubre, Noviembre y Diciembre del Periodo 2017B, de los 37 Planteles y Escuelas Incorporadas.

Sin más por el momento, agradezco su consideración.

Atentamente

COLEGIO DE BACHILLERES  
DEL ESTADO DE PUEBLA  
DIRECCIÓN GENERAL  
DIRECCIÓN ACADÉMICA



COLEGIO DE BACHILLERES  
DEL ESTADO DE PUEBLA  
9 - ENE 2018  
RECEBIDO  
14/2018  
SUBDIRECCION FINANCIERA

- C.c.p.- Lic. Narciso Juárez Melo. Director de Planeación, Programación y Evaluación. Para su conocimiento.
  - C.c.p.- Lic. Ángel Villa Islas. Subdirector de Recursos Financieros. Para su conocimiento.
  - C.c.p.- Mtro. Luis Rene Acoltzin Muñoz. Subdirector de Planeación Académica. Para su conocimiento.
  - C.c.p.- Coordinadores de Planteles. Para su conocimiento.
  - C.c.p.- Lic. Héctor Maldonado Marroquín. Subdirector Administrativo. Para su conocimiento.
  - C.c.p.- Ing. Guillermo Mc Namara Gutiérrez. Jefe del Departamento de Registro y Control Escolar. Para su conocimiento.
  - C.c.p.- Archivo.
- ACG/MLRAM/IMG/sst





COLEGIO DE BACHILLERES DEL ESTADO DE PUEBLA  
ORGANISMO PÚBLICO DESCENTRALIZADO  
ESTADÍSTICA DE MATRÍCULA MENSUAL DEL DICIEMBRE



DIRECCION ACADÉMICA

PERIODO 2017B

DEPARTAMENTO DE REGISTRO Y CONTROL ESCOLAR

Plantel	PRIMER SEMESTRE						TERCER SEMESTRE						QUINTO SEMESTRE						TOTAL		
	A	M	T	H	M	T	A	M	T	H	M	T	A	M	T	H	M	T	H	M	T
1M	0	0	0	0	0	0	0	0	0	0	0	0	0	0	0	0	0	0	0	0	0
1V	0	0	0	0	0	0	0	0	0	0	0	0	0	0	0	0	0	0	0	0	0
2M	0	0	0	0	0	0	0	0	0	0	0	0	0	0	0	0	0	0	0	0	0
2V	0	0	0	0	0	0	0	0	0	0	0	0	0	0	0	0	0	0	0	0	0
3M	0	0	0	0	0	0	0	0	0	0	0	0	0	0	0	0	0	0	0	0	0
3V	0	0	0	0	0	0	0	0	0	0	0	0	0	0	0	0	0	0	0	0	0
4M	0	0	0	0	0	0	0	0	0	0	0	0	0	0	0	0	0	0	0	0	0
4V	0	0	0	0	0	0	0	0	0	0	0	0	0	0	0	0	0	0	0	0	0
5M	0	0	0	0	0	0	0	0	0	0	0	0	0	0	0	0	0	0	0	0	0
5V	0	0	0	0	0	0	0	0	0	0	0	0	0	0	0	0	0	0	0	0	0
6M	0	0	0	0	0	0	0	0	0	0	0	0	0	0	0	0	0	0	0	0	0
6V	0	0	0	0	0	0	0	0	0	0	0	0	0	0	0	0	0	0	0	0	0
7M	0	0	0	0	0	0	0	0	0	0	0	0	0	0	0	0	0	0	0	0	0
7V	0	0	0	0	0	0	0	0	0	0	0	0	0	0	0	0	0	0	0	0	0
8M	0	0	0	0	0	0	0	0	0	0	0	0	0	0	0	0	0	0	0	0	0
8V	0	0	0	0	0	0	0	0	0	0	0	0	0	0	0	0	0	0	0	0	0
9M	0	0	0	0	0	0	0	0	0	0	0	0	0	0	0	0	0	0	0	0	0
9V	0	0	0	0	0	0	0	0	0	0	0	0	0	0	0	0	0	0	0	0	0
10M	0	0	0	0	0	0	0	0	0	0	0	0	0	0	0	0	0	0	0	0	0
10V	0	0	0	0	0	0	0	0	0	0	0	0	0	0	0	0	0	0	0	0	0
11M	0	0	0	0	0	0	0	0	0	0	0	0	0	0	0	0	0	0	0	0	0
11V	0	0	0	0	0	0	0	0	0	0	0	0	0	0	0	0	0	0	0	0	0
12M	0	0	0	0	0	0	0	0	0	0	0	0	0	0	0	0	0	0	0	0	0
12V	0	0	0	0	0	0	0	0	0	0	0	0	0	0	0	0	0	0	0	0	0
13M	0	0	0	0	0	0	0	0	0	0	0	0	0	0	0	0	0	0	0	0	0
13V	0	0	0	0	0	0	0	0	0	0	0	0	0	0	0	0	0	0	0	0	0
14M	0	0	0	0	0	0	0	0	0	0	0	0	0	0	0	0	0	0	0	0	0
14V	0	0	0	0	0	0	0	0	0	0	0	0	0	0	0	0	0	0	0	0	0
15M	0	0	0	0	0	0	0	0	0	0	0	0	0	0	0	0	0	0	0	0	0
15V	0	0	0	0	0	0	0	0	0	0	0	0	0	0	0	0	0	0	0	0	0
16M	0	0	0	0	0	0	0	0	0	0	0	0	0	0	0	0	0	0	0	0	0
16V	0	0	0	0	0	0	0	0	0	0	0	0	0	0	0	0	0	0	0	0	0
17M	0	0	0	0	0	0	0	0	0	0	0	0	0	0	0	0	0	0	0	0	0
17V	0	0	0	0	0	0	0	0	0	0	0	0	0	0	0	0	0	0	0	0	0
18M	0	0	0	0	0	0	0	0	0	0	0	0	0	0	0	0	0	0	0	0	0
18V	0	0	0	0	0	0	0	0	0	0	0	0	0	0	0	0	0	0	0	0	0
19M	0	0	0	0	0	0	0	0	0	0	0	0	0	0	0	0	0	0	0	0	0
19V	0	0	0	0	0	0	0	0	0	0	0	0	0	0	0	0	0	0	0	0	0
20M	0	0	0	0	0	0	0	0	0	0	0	0	0	0	0	0	0	0	0	0	0
20V	0	0	0	0	0	0	0	0	0	0	0	0	0	0	0	0	0	0	0	0	0
21M	0	0	0	0	0	0	0	0	0	0	0	0	0	0	0	0	0	0	0	0	0
21V	0	0	0	0	0	0	0	0	0	0	0	0	0	0	0	0	0	0	0	0	0
22M	0	0	0	0	0	0	0	0	0	0	0	0	0	0	0	0	0	0	0	0	0
22V	0	0	0	0	0	0	0	0	0	0	0	0	0	0	0	0	0	0	0	0	0
23M	0	0	0	0	0	0	0	0	0	0	0	0	0	0	0	0	0	0	0	0	0
23V	0	0	0	0	0	0	0	0	0	0	0	0	0	0	0	0	0	0	0	0	0
24M	0	0	0	0	0	0	0	0	0	0	0	0	0	0	0	0	0	0	0	0	0
24V	0	0	0	0	0	0	0	0	0	0	0	0	0	0	0	0	0	0	0	0	0
25M	0	0	0	0	0	0	0	0	0	0	0	0	0	0	0	0	0	0	0	0	0
25V	0	0	0	0	0	0	0	0	0	0	0	0	0	0	0	0	0	0	0	0	0
26M	0	0	0	0	0	0	0	0	0	0	0	0	0	0	0	0	0	0	0	0	0
26V	0	0	0	0	0	0	0	0	0	0	0	0	0	0	0	0	0	0	0	0	0
27M	0	0	0	0	0	0	0	0	0	0	0	0	0	0	0	0	0	0	0	0	0
27V	0	0	0	0	0	0	0	0	0	0	0	0	0	0	0	0	0	0	0	0	0
28M	0	0	0	0	0	0	0	0	0	0	0	0	0	0	0	0	0	0	0	0	0
28V	0	0	0	0	0	0	0	0	0	0	0	0	0	0	0	0	0	0	0	0	0
29M	0	0	0	0	0	0	0	0	0	0	0	0	0	0	0	0	0	0	0	0	0
29V	0	0	0	0	0	0	0	0	0	0	0	0	0	0	0	0	0	0	0	0	0
30M	0	0	0	0	0	0	0	0	0	0	0	0	0	0	0	0	0	0	0	0	0
30V	0	0	0	0	0	0	0	0	0	0	0	0	0	0	0	0	0	0	0	0	0
TOTALES																					

















Table 1

Table with columns for Contract, Company, Term, and various months (Jan, Feb, Mar, Apr, May, Jun, Jul, Aug, Sep, Oct, Nov, Dec) for years 2011 and 2012. The table contains numerical data for each cell.























