



Gobierno del Estado
de Michoacán de Ocampo

Dependencia	Colegio de Bachilleres del Estado de Michoacán
Sub-dependencia	Dirección General
Oficina	Delegación Administrativa
No. de oficio	D.G.049/2018
Expediente	
Asunto:	Se envía Información

Morelia, Mich., 11 de Enero del 2018

**LIC. DANIEL ÁVILA FERNÁNDEZ
COORD. SECTORIAL DE OPERACIÓN TÉCNICA Y FINANCIERA
DE LA SUBS. DE EDUC. MEDIA SUPERIOR DE LA SECRETARÍA
DE EDUCACIÓN PÚBLICA.
P R E S E N T E**

Por medio del presente, me permito informar a usted que a través del correo electrónico luiscc@nube.sep.gob.mx ya fueron enviados los formatos correspondientes al 4^{to} Trimestre 2017 para dar cumplimiento a lo establecido en el Art. 43 del Decreto del Presupuesto de Egresos de la federación 2017, mismos que contienen la siguiente información:

- Los programas a que se destinan los recursos y el cumplimiento de las metas correspondientes
- Costo de Nómina del personal docente, no docente, administrativo y manual, identificado por categoría y tabulador de remuneraciones por puesto, así como su responsabilidad laboral y su lugar de ubicación.
- Desglose de gasto corriente destinado a operación
- Estados Financieros de los meses de Octubre a Diciembre de 2017.
- Información sobre matrícula de inicio y fin del ciclo escolar

Sin otro particular reciba un cordial saludo.

**ATENTAMENTE
EL DIRECTOR GENERAL**

ING. GASPAR ROMERO CAMPOS



c.c.: Lic. Alberto Federico Lynn.- Coordinador de Subsidios de la S.E.M.S.
c.c.: C.P. Virgilio Ocampo Barraeta.- Delegado Administrativo del COBAEM
c.c.: Archivo

GRC/VOB/AMT/erz**

Michoacán #EstáenTi

Dirección General
Periférico Paseo de la República No.4107-B
Col. Ana María Gallaga
Morelia, Mich. 58195
(443) 3224300
www.cobamich.edu.mx

Al contestar este oficio, citense los datos contenidos en el cuadro del ángulo superior derecho

DESTINO DE LOS RECURSOS FEDERALES QUE RECIBEN UNIVERSIDADES E INSTITUCIONES DE EDUCACIÓN MEDIA SUPERIOR Y SUPERIOR

En términos del artículo 43, fracción I del Decreto de Presupuesto de Egresos de la Federación para el Ejercicio Fiscal 2017
 Programas y cumplimiento de metas
 Cifras acumuladas desde enero al periodo que se reporta

Fracción I

Organismo / Institución	Programa	Metas alcanzadas al periodo Octubre-diciembre		
		Octubre	Octubre-Noviembre	Octubre - Diciembre
SUBSIDIO FEDERAL	COLEGIO DE BACHILLERES DEL ESTADO DE MICHOACAN	400,267,200	433,410,348	540,619,738
	SUBSIDIO ESTATAL			
COLEGIO DE BACHILLERES DEL ESTADO DE MICHOACAN	PRESTACION DE SERVICIOS DE EDUCACION MEDIA SUPERIOR			
		588,299,588	644,471,905	955,647,768
Total		988,566,788	1,077,882,253	1,496,267,506

1.- Brindar instrucción media superior a la juventud michoacana, mediante la modalidad escolarizada, a través de los 98 planteles distribuidos en todo el Estado. 2.- Organizar y participar en diversos eventos que coadyuven a la formación integral de los alumnos inscritos en los planteles de la institución. 3.- Realizar diversos cursos de actualización para el personal académico, administrativo y directivo, a fin de elevar la calidad educativa de los alumnos. 4.- Elaborar materiales didácticos de apoyo al proceso educativo, además de documentos académicos y normativos con el fin de operar correctamente los servicios. 5.- Fortalecer los procesos académicos, que permitan optimizar el proceso enseñanza-aprendizaje de los alumnos, a través de las Academias de Grado. 6.- Proporcionar los apoyos económicos a los trabajadores del Colegio, para la continuación de estudios, titulación, puntualidad y asistencia, entre otros. 7.- Proporcionar servicios de mantenimiento para el adecuado funcionamiento de los centros de trabajo con que cuenta el Colegio. 8.- Coordinar la recepción de solicitudes, para la gestión de compra de distintos bienes muebles y de equipo, para los centros de trabajo de la Institución. 9.- Elaborar mensualmente los documentos de ejecución presupuestaria y pagos, por los servicios educativos que ofrece la Institución. 10.- Elaborar y reportar mensualmente los informes relacionados con la administración de los recursos del Colegio. 11.- Realizar mensualmente el registro de movimientos de la plantilla de personal con que cuenta el Colegio, así como la elaboración de las nóminas de pago. 12.- Apoyar a personas mayores de 21 años, con estudios de secundaria terminada y experiencia laboral, a fin de que puedan acreditar el bachillerato bajo el Acuerdo Secretarial 286 de la SEP y Ceneval. 13.- Gestionar los recursos necesarios en las diferentes instancias de gobierno, para satisfacer las demandas de la sociedad en materia educativa que ofrece este Subsistema Educativo.

Nota: El reporte al mes de diciembre es acumulado desde enero 2017.

DESTINO DE LOS RECURSOS FEDERALES QUE RECIBEN UNIVERSIDADES E INSTITUCIONES DE EDUCACIÓN MEDIA SUPERIOR Y SUPERIOR
 En términos del artículo 43, fracción II del Decreto de Presupuesto de Egresos de la Federación para el Ejercicio Fiscal 2017
 Costo de la plantilla de personal
 Cifras acumuladas cuarto trimestre

Fracción II

Organismo / Institución	Categoría	Estructura de la Plantilla												Costo total de la plantilla (Pesos)				
		Tipo de personal		Costo unitario bruto (pesos)		Número de plazas		Respon		Ubicación		Octubre	Noviembre	Diciembre	Acumulado Octubre a Diciembre			
		1	2	3	4	5	6	7	8	9	10	11	12	13	14	15	16	17
		Administrativo	Docente	Oct	Nov	Dic	Oct	Nov	Dic	Oct	Nov	Dic	Administrativo	Docente	Administrativo	Administrativo	Administrativo	Administrativo
COLEGIO DE BACHILLERES DEL ESTADO DE MICHOACÁN	JEFE DE CONTROL ESCOLAR	ADMINISTRATIVO		21,884	32,285	78,278	53	56	55	ADMINISTRATIVO			EN 50 UNIDADES ADMINISTRATIVAS O PLANTELES		1,180,377	1,808,483	4,310,802	7,279,671
COLEGIO DE BACHILLERES DEL ESTADO DE MICHOACÁN	ADMINISTRATIVO ESPECIALIZADO	ADMINISTRATIVO		12,808	22,500	38,419	16	16	24	ADMINISTRATIVO			EN 14 UNIDADES ADMINISTRATIVAS O PLANTELES		204,925	360,002	922,067	1,486,984
COLEGIO DE BACHILLERES DEL ESTADO DE MICHOACÁN	RECEPCIONISTA	ADMINISTRATIVO		10,527	18,855	43,224	1	1	1	ADMINISTRATIVO			EN 1 UNIDADES ADMINISTRATIVAS O PLANTELES		10,527	18,855	43,224	70,607
COLEGIO DE BACHILLERES DEL ESTADO DE MICHOACÁN	SECRETARIA DE JEFE DE DEPTO.	ADMINISTRATIVO		12,447	21,681	49,488	9	10	10	ADMINISTRATIVO			EN 10 UNIDADES ADMINISTRATIVAS O PLANTELES		112,021	216,910	484,884	823,814
COLEGIO DE BACHILLERES DEL ESTADO DE MICHOACÁN	TAQUIMECANOGRAFA	ADMINISTRATIVO		9,725	18,585	37,269	100	111	114	ADMINISTRATIVO			EN 91 UNIDADES ADMINISTRATIVAS O PLANTELES		872,482	2,062,980	4,247,512	7,282,973
COLEGIO DE BACHILLERES DEL ESTADO DE MICHOACÁN	MECANOGRAFA	ADMINISTRATIVO		8,581	18,084	36,325	12	12	13	ADMINISTRATIVO			EN 12 UNIDADES ADMINISTRATIVAS O PLANTELES		114,978	217,007	472,229	804,214
COLEGIO DE BACHILLERES DEL ESTADO DE MICHOACÁN	PROFESOR CBI	DOCENTE		4,958	8,034	15,008	1576	1555	2208	DOCENTE HORA SEMANA MES			EN 106 UNIDADES ADMINISTRATIVAS O PLANTELES		7,814,584	15,705,004	33,137,993	56,658,581
COLEGIO DE BACHILLERES DEL ESTADO DE MICHOACÁN	PROFESOR CBII	DOCENTE		5,342	9,724	21,637	515	592	562	DOCENTE HORA SEMANA MES			EN 82 UNIDADES ADMINISTRATIVAS O PLANTELES		2,751,060	5,656,482	12,160,132	20,570,654
COLEGIO DE BACHILLERES DEL ESTADO DE MICHOACÁN	PROFESOR CBIII	DOCENTE		6,106	11,248	25,877	368	400	388	DOCENTE HORA SEMANA MES			EN 74 UNIDADES ADMINISTRATIVAS O PLANTELES		2,246,884	4,489,008	10,026,957	16,772,960
COLEGIO DE BACHILLERES DEL ESTADO DE MICHOACÁN	PROFESOR CBIV	DOCENTE		8,155	15,354	31,684	337	367	353	DOCENTE HORA SEMANA MES			EN 88 UNIDADES ADMINISTRATIVAS O PLANTELES		2,748,160	5,634,819	11,184,557	19,667,536
COLEGIO DE BACHILLERES DEL ESTADO DE MICHOACÁN	JEFE DE OFICINA	ADMINISTRATIVO		19,213	32,006	69,133	112	115	117	ADMINISTRATIVO			EN 54 UNIDADES ADMINISTRATIVAS O PLANTELES		2,151,855	3,680,712	8,088,531	13,921,078
COLEGIO DE BACHILLERES DEL ESTADO DE MICHOACÁN	INGENIERO EN SISTEMAS	ADMINISTRATIVO		17,629	33,018	66,676	90	92	87	CONFIANZA			EN 90 UNIDADES ADMINISTRATIVAS O PLANTELES		1,586,631	3,037,631	6,487,594	11,081,857
COLEGIO DE BACHILLERES DEL ESTADO DE MICHOACÁN	CHOFER	ADMINISTRATIVO		12,301	18,358	31,212	1	1	1	SERVICIOS			EN 1 UNIDADES ADMINISTRATIVAS O PLANTELES		12,301	18,359	31,212	61,872
COLEGIO DE BACHILLERES DEL ESTADO DE MICHOACÁN	JEFE DE SERVICIOS GENERALES	ADMINISTRATIVO		12,582	21,728	45,636	2	2	2	CONFIANZA			EN 2 UNIDADES ADMINISTRATIVAS O PLANTELES		25,164	43,457	81,272	159,882
COLEGIO DE BACHILLERES DEL ESTADO DE MICHOACÁN	RESPONSABLE DE LAB. TECNICO	ADMINISTRATIVO		18,787	32,337	73,606	62	65	69	CONFIANZA			EN 63 UNIDADES ADMINISTRATIVAS O PLANTELES		1,165,434	2,101,869	5,078,801	8,346,133
COLEGIO DE BACHILLERES DEL ESTADO DE MICHOACÁN	INVESTIGADOR ESPECIALIZADO	ADMINISTRATIVO		28,357	38,855	111,425	9	8	9	CONFIANZA			EN 7 UNIDADES ADMINISTRATIVAS O PLANTELES		255,211	310,837	1,002,829	1,568,877
COLEGIO DE BACHILLERES DEL ESTADO DE MICHOACÁN	TECNICO	ADMINISTRATIVO		12,811	21,681	42,184	109	112	119	CONFIANZA			EN 89 UNIDADES ADMINISTRATIVAS O PLANTELES		1,407,288	2,429,432	5,021,074	8,857,794

DESTINO DE LOS RECURSOS FEDERALES QUE RECIBEN UNIVERSIDADES E INSTITUCIONES DE EDUCACIÓN MEDIA SUPERIOR Y SUPERIOR
 En términos del artículo 43, fracción II del Decreto de Presupuesto de Egresos de la Federación para el Ejercicio Fiscal 2017
 Costo de la plantilla de personal
 Cifras acumuladas cuarto trimestre

Fracción II

Organismo / Institución	Categoría	Tipo de personal		Estructura de la Plantilla				Z.E.	Costo total de la plantilla (Pesos)												
		1	2	Costo unitario bruto (pesos)	Numero de plazas	Respon. sabididad laboral	Octubre		Noviembre	Diciembre	Acumulado Octubre a Diciembre										
				Oct	Nov	Dic	Oct	Nov	Dic												
COLEGIO DE BACHILLERES DEL ESTADO DE MICHOACAN	TECNICO ESPECIALIZADO	ADMINISTRATIVO		17,689	30,862	65,800	132	143	148	CONFIANZA				2,334,942	4,427,510	9,753,201	18,515,653				
COLEGIO DE BACHILLERES DEL ESTADO DE MICHOACAN	SECRETARIA DE SUBD. DE AREA	ADMINISTRATIVO		22,104	18,427	33,217	1	1	2	CONFIANZA				22,104	19,427	66,435	106,966				
COLEGIO DE BACHILLERES DEL ESTADO DE MICHOACAN	SECRETARIA DE JEFE DE DEPTO.	ADMINISTRATIVO		12,751	22,388	44,804	7	7	9	ADMINISTRATIVO				89,259	158,719	403,233	649,211				
COLEGIO DE BACHILLERES DEL ESTADO DE MICHOACAN	SECRETARIA DE DIRECTOR DE AREA	ADMINISTRATIVO		14,150	24,452	51,256	15	15	16	CONFIANZA				212,252	366,784	820,100	1,399,136				
COLEGIO DE BACHILLERES DEL ESTADO DE MICHOACAN	MENSAJERO	ADMINISTRATIVO		7,678		26,253	1	0	1	CONFIANZA				7,678		26,253	33,931				
COLEGIO DE BACHILLERES DEL ESTADO DE MICHOACAN	JEFE DE ALMACEN	ADMINISTRATIVO		14,543	23,183	93,089	1	1	1	CONFIANZA				14,543	23,183	83,089	130,815				
COLEGIO DE BACHILLERES DEL ESTADO DE MICHOACAN	SECRETARIA DE DIREC. DE PLANTEL	ADMINISTRATIVO		12,686	21,301	45,662	94	95	104	CONFIANZA				1,193,428	2,023,561	4,739,450	7,955,439				
COLEGIO DE BACHILLERES DEL ESTADO DE MICHOACAN	SRIA DE SUBDIRECTOR DE PLANTEL	ADMINISTRATIVO		11,112	20,235	40,358	28	32	34	CONFIANZA				311,139	647,523	1,372,170	2,330,832				
COLEGIO DE BACHILLERES DEL ESTADO DE MICHOACAN	SECRETARIA DE DIRECTOR GENERAL	ADMINISTRATIVO		10,488	24,527	42,147	2	2	2	CONFIANZA				26,972	49,053	84,284	154,320				
COLEGIO DE BACHILLERES DEL ESTADO DE MICHOACAN	PROFESOR ASOCIADO "B" MEDIO TIEMPO (20 Hrs.)	DOCENTE		12,144	22,384	43,211	17	18	17	DOCENTE MEDIO TIEMPO				206,452	402,917	734,582	1,343,951				
COLEGIO DE BACHILLERES DEL ESTADO DE MICHOACAN	PROFESOR TITULAR "A" MEDIO TIEMPO (20 Hrs.)	DOCENTE		18,407	30,171	66,754	28	33	29	DOCENTE MEDIO TIEMPO				515,391	895,655	1,935,859	3,446,904				
COLEGIO DE BACHILLERES DEL ESTADO DE MICHOACAN	PROFESOR TITULAR "B" MEDIO TIEMPO (20 Hrs.)	DOCENTE		20,564	34,665	69,627	18	22	19	DOCENTE MEDIO TIEMPO				370,155	762,628	1,322,922	2,455,705				
COLEGIO DE BACHILLERES DEL ESTADO DE MICHOACAN	PROFESOR ASOCIADO "C" MEDIO TIEMPO (20 Hrs.)	DOCENTE		17,162	26,783	57,833	29	32	29	DOCENTE MEDIO TIEMPO				497,695	867,060	1,690,061	3,034,806				
COLEGIO DE BACHILLERES DEL ESTADO DE MICHOACAN	PROFESOR TITULAR "C" MEDIO TIEMPO (20 Hrs.)	DOCENTE		25,916	44,481	119,485	26	28	27	DOCENTE MEDIO TIEMPO				673,815	1,245,459	3,226,352	5,145,625				
COLEGIO DE BACHILLERES DEL ESTADO DE MICHOACAN	PROFESOR ASOCIADO "B" TRES CUARTOS DE TIEMPO (30 Hrs.)	DOCENTE		17,081	30,966	60,476	14	16	14	DOCENTE TRES CUARTOS DE TIEMPO				247,532	495,462	846,664	1,589,659				
COLEGIO DE BACHILLERES DEL ESTADO DE MICHOACAN	PROFESOR TITULAR "A" TRES CUARTOS DE TIEMPO (30 Hrs.)	DOCENTE		22,914	40,069	95,639	33	37	35	DOCENTE TRES CUARTOS DE TIEMPO				752,861	1,483,260	3,347,346	5,593,486				
COLEGIO DE BACHILLERES DEL ESTADO DE MICHOACAN	PROFESOR TITULAR "B" TRES CUARTOS DE TIEMPO (30 Hrs.)	DOCENTE		28,929	50,807	119,339	21	21	21	DOCENTE TRES CUARTOS DE TIEMPO				607,494	1,068,939	2,506,114	4,180,546				

DESTINO DE LOS RECURSOS FEDERALES QUE RECIBEN UNIVERSIDADES E INSTITUCIONES DE EDUCACIÓN MEDIA SUPERIOR Y SUPERIOR
En términos del artículo 43, fracción II del Decreto de Presupuesto de Egresos de la Federación para el Ejercicio Fiscal 2017

Costo de la plantilla de personal
Cifras acumuladas cuarto trimestre

Organismo / Institución	Categoría	Estructura de la Plantilla												Costo total de la plantilla (Pesos)			
		Tipo de personal		Número de plazas		Respons. habilidad laboral		Ubicación		Z.E.		Octubre	Noviembre	Diciembre	Acumulado Octubre a Diciembre		
		Costo unitario bruto (pesos)															
		Oct	Nov	Dic	Oct	Nov	Dic	Oct	Nov	Dic							
COLEGIO DE BACHILLERES DEL ESTADO DE MICHOACÁN	PROFESOR ASOCIADO "C" TRES CUARTOS DE TIEMPO (30 Hrs.)	20,258	41,223	75,489	32	37	33	DOCENTE TRES CUARTOS DE TIEMPO			648,261	1,525,257	2,524,462	4,697,979			
COLEGIO DE BACHILLERES DEL ESTADO DE MICHOACÁN	PROFESOR TITULAR "C" TRES CUARTOS DE TIEMPO (30 Hrs.)	36,866	63,758	128,034	28	29	28	DOCENTE TRES CUARTOS DE TIEMPO			1,032,259	1,848,996	3,584,962	6,466,217			
COLEGIO DE BACHILLERES DEL ESTADO DE MICHOACÁN	TÉCNICO DOCENTE ASOCIADO "B"	19,846	32,393	68,932	2	2	2	DOCENTE TRES CUARTOS DE TIEMPO			39,691	64,585	137,664	241,941			
COLEGIO DE BACHILLERES DEL ESTADO DE MICHOACÁN	PROFESOR TITULAR "A" TIEMPO COMPLETO (40 Hrs.)	36,472	59,219	140,443	39	41	38	DOCENTE TIEMPO COMPLETO			1,422,427	2,427,968	5,336,872	9,187,217			
COLEGIO DE BACHILLERES DEL ESTADO DE MICHOACÁN	PROFESOR TITULAR "B" TIEMPO COMPLETO (40 Hrs.)	42,265	77,854	167,106	57	63	57	DOCENTE TIEMPO COMPLETO			2,409,130	4,904,774	9,525,039	16,838,943			
COLEGIO DE BACHILLERES DEL ESTADO DE MICHOACÁN	PROFESOR ASOCIADO "C" TIEMPO COMPLETO (40 Hrs.)	32,509	48,357	127,079	6	7	6	DOCENTE TIEMPO COMPLETO			195,054	338,572	782,476	1,295,102			
COLEGIO DE BACHILLERES DEL ESTADO DE MICHOACÁN	PROFESOR TITULAR "C" TIEMPO COMPLETO (40 Hrs.)	54,759	92,234	209,118	287	290	283	DOCENTE TIEMPO COMPLETO			15,715,924	26,747,989	58,180,315	101,644,229			
COLEGIO DE BACHILLERES DEL ESTADO DE MICHOACÁN	AUXILIAR DE CONTABILIDAD	16,048	25,029	42,768	2	2	4	PROFESIONAL			32,095	50,069	171,071	253,224			
COLEGIO DE BACHILLERES DEL ESTADO DE MICHOACÁN	IMPRESOR ESPECIALIZADO	14,271	20,590	35,258	2	2	3	SERVICIOS			29,541	41,180	105,774	176,495			
COLEGIO DE BACHILLERES DEL ESTADO DE MICHOACÁN	AUXILIAR DE INTENDENCIA	10,065	16,851	34,471	191	206	226	SERVICIOS			1,922,333	3,471,369	7,790,463	13,184,165			
COLEGIO DE BACHILLERES DEL ESTADO DE MICHOACÁN	VIGILANTE	9,063	15,692	33,721	209	211	246	SERVICIOS			1,894,245	3,522,066	8,295,462	13,711,763			
COLEGIO DE BACHILLERES DEL ESTADO DE MICHOACÁN	ENCARGADO DE ORDEN	13,960	22,066	47,225	149	161	165	SERVICIOS			2,079,992	3,552,699	7,792,068	13,424,748			
COLEGIO DE BACHILLERES DEL ESTADO DE MICHOACÁN	ANALISTA TÉCNICO	14,500	24,223	49,890	59	58	61	TÉCNICO			855,515	1,404,944	3,048,793	5,309,251			
COLEGIO DE BACHILLERES DEL ESTADO DE MICHOACÁN	TÉCNICO	13,432	23,982	53,868	165	171	171	TÉCNICO			2,215,216	4,093,895	9,211,436	15,511,548			
COLEGIO DE BACHILLERES DEL ESTADO DE MICHOACÁN	BIBLIOTECARIO	12,233	18,746	42,021	25	25	25	TÉCNICO			318,050	468,651	1,050,527	1,837,228			
COLEGIO DE BACHILLERES DEL ESTADO DE MICHOACÁN	AUXILIAR DE BIBLIOTECA	9,477	17,321	38,930	46	51	52	TÉCNICO			435,957	893,351	2,024,378	3,343,695			
COLEGIO DE BACHILLERES DEL ESTADO DE MICHOACÁN	PROGRAMADOR	23,772	35,278	71,000	1	1	1	TÉCNICO			23,772	35,278	71,000	130,050			

DESTINO DE LOS RECURSOS FEDERALES QUE RECIBEN UNIVERSIDADES E INSTITUCIONES DE EDUCACIÓN MEDIA SUPERIOR Y SUPERIOR
 En términos del artículo 43, fracción II del Decreto de Presupuesto de Egresos de la Federación para el Ejercicio Fiscal 2017
 Costo de la plantilla de personal
 Cifras acumuladas cuarto trimestre

Fracción II

Organismo / Institución	Categoría	Estructura de la Plantilla												Costo total de la plantilla (Pesos)			
		Tipo de personal		Costo unitario bruto (pesos)		Número de plazas		Respon		sabilidad laboral		Ubicación		Octubre	Noviembre	Diciembre	Acumulado Octubre a Diciembre
		1	2	3	4	5	6	7	8	9	10	11	12	13	14	15	16
COLEGIO DE BACHILLERES DEL ESTADO DE MICHOACAN	CAPTURISTA	ADMINISTRATIVO	13,544	22,468	52,796	7	7	7	7	TÉCNICO				94,805	157,488	359,570	621,863
COLEGIO DE BACHILLERES DEL ESTADO DE MICHOACAN	LABORATORISTA	ADMINISTRATIVO	11,430	22,531	39,085	9	9	9	12	TÉCNICO				102,871	202,779	489,023	774,674
COLEGIO DE BACHILLERES DEL ESTADO DE MICHOACAN	TECNICO CBI	DOCENTE	1,825	3,465	10,726	260	278	295	295	DOCENTE HORA SEMANA MES				474,593	963,167	3,184,270	4,602,030
COLEGIO DE BACHILLERES DEL ESTADO DE MICHOACAN	TECNICO CBII	DOCENTE	2,708	4,874	17,277	137	141	143	143	DOCENTE HORA SEMANA MES				371,004	687,248	2,470,646	3,528,897
																	448,163,728

1. / Tipo de personal: docente, no docente, admivo, o manual

De acuerdo al formato se informa sueldo base, se debe adicionar además las repercusiones y prestaciones salariales.



**Colegio de Bachilleres
del Estado de Michoacán**

Organismo Público Descentralizado

MICHOACÁN
Está en ti

**ESTADO DE FLUJO DE EFECTIVO
AL 31 DE OCTUBRE DE 2017**

CONCEPTO	IMPORTE
<u>ENTRADAS</u>	
SUBSIDIO FEDERAL	420'078,580.11
SUBSIDIO ESTATAL	501'987,267.42
INGRESOS PROPIOS	37'821,113.00
OTROS INGRESOS	347,277.80
	<hr/>
	960'234,238.33
<u>SALIDAS</u>	
FONDO FIJO	20,000.00
GASTOS DE OPERACIÓN	898'136,906.66
SUELDOS POR PAGAR	(156,390.67)
GASTOS POR COMPROBAR	843'286.05
DEUDORES DIVERSOS	58'002,852.27
RESULTADO DE EJERCICIOS ANTERIORES	(47'073,430.46)
SUBSIDIO AL EMPLEO	95'743.22
SUBSIDIO POR COBRAR 2010	484,276.40
SUBSIDIO POR COBRAR 2011	5'820,491.21
SUBSIDIO POR COBRAR 2012 ESTATAL	4'029,160.74
SUBSIDIO POR COBRAR 2013 FEDERAL	286,345.86
SUBSIDIO POR COBRAR 2014 FEDERAL	11'140,752.84
SUBSIDIO POR COBRAR 2015 FEDERAL	5'413,998.67
SUBSIDIO POR COBRAR 2015 ESTATAL	14'757,961.00
SUBSIDIO POR COBRAR 2016 FEDERAL	1'916,861.74
	<hr/>
	953'718,815.53
EFFECTIVO GENERADO:	<u>\$ 6'515,422.80</u>



COLEGIO DE BACHILLERES DEL ESTADO DE MICHOACÁN
Organismo Público Descentralizado

ESTADO DE RESULTADOS DEL 1o. DE ENERO AL 31 DE OCTUBRE DEL 2017

CONCEPTO	ACTUAL	%	ANTERIOR	%	VARIACIONES	%
INGRESOS						
INGRESOS CAPTADOS						
SUBSIDIO FEDERAL	420,078,580.11	44	386,351,266.54	43	33,727,313.57	52
SUBSIDIO ESTATAL	501,987,267.42	52	474,470,286.92	53	27,516,980.50	42
INGRESOS PROPIOS	37,821,113.00	04	33,885,858.00	04	3,935,255.00	06
OTROS INGRESOS	347,277.80	00	305,482.48	00	41,795.32	00
SUBTOTAL	960,234,238.33	100	895,012,893.94	100	65,221,344.39	100
INGRESOS PENDIENTES DE RECIBIR						
SUBSIDIO FEDERAL	-	00	-	00	-	00
SUBSIDIO ESTATAL	-	00	-	00	-	00
SUBTOTAL	-	00	-	00	-	00
TOTAL INGRESOS	\$ 960,234,238.33	100	\$ 895,012,893.94	100	\$ 65,221,344.39	100

GASTOS DE OPERACIÓN

SUBSIDIO FEDERAL						
SERVICIOS PERSONALES	400,267,199.66	39	368,619,580.32	40	31,647,619.34	31
MATERIALES Y SUMINISTROS	6,326,505.69	00	5,292,366.30	01	1,034,139.39	01
SERVICIOS GENERALES	13,226,785.65	01	11,000,508.22	01	2,226,277.43	02
SUBSIDIO PARA PLANTELES	328,346.80	00	61,214.00	00	267,132.80	00
GASTOS DE INVERSIÓN	-	-	-	-	-	-
SUBTOTAL	420,148,837.80	40	384,973,668.84	42	35,175,168.96	34
SUBSIDIO ESTATAL						
SERVICIOS PERSONALES	588,299,587.78	58	529,359,182.20	56	58,940,405.58	59
MATERIALES Y SUMINISTROS	2,490,115.00	00	2,484,555.17	00	5,559.83	00
SERVICIOS GENERALES	10,598,639.02	01	9,205,489.02	01	1,393,150.00	01
SUBSIDIO PARA PLANTELES	187,597.18	00	187,597.18	00	-	00
GASTOS DE INVERSIÓN	-	-	-	-	-	-
SUBTOTAL	601,575,938.98	59	541,236,823.57	57	60,339,115.41	60

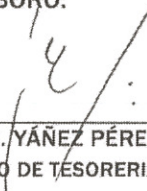


COLEGIO DE BACHILLERES DEL ESTADO DE MICHOACÁN
Organismo Público Descentralizado


ESTADO DE RESULTADOS DEL 1o. DE ENERO AL 31 DE OCTUBRE DEL 2017

CONCEPTO	ACTUAL	%	ANTERIOR	%	VARIACIONES	%
INGRESOS PROPIOS						
SERVICIOS PERSONALES	-	00	-	00	-	00
MATERIALES Y SUMINISTROS	2,419,996.25	00	2,187,961.21	00	232,035.04	00
SERVICIOS GENERALES	7,422,478.95	01	7,285,687.66	01	136,791.29	00
BECAS	1,609,550.29	00	1,582,550.29	00	27,000.00	00
GASTOS DE INVERSIÓN	6,761,198.09	00	797,274.57	00	5,963,923.52	06
SUBTOTAL	18,213,223.58	01	11,853,473.73	01	6,359,749.85	06
<hr/>						
TOTAL GASTOS DE OPERACIÓN	\$ 1,039,938,000.36	100	\$ 938,063,966.14	100	\$ 101,874,034.22	100
<hr/>						
RESULTADO DEL EJERCICIO	-\$ 79,703,762.03		-\$ 43,051,072.20		-\$ 36,652,689.83	


ELABORÓ:


C.P. MYRIAM I. YÁÑEZ PÉREZ
JEFA DEL DEPTO DE TESORERIA

REVISÓ:


C.P. VIRGILIO OCAMPO BARRUETA
DELEGADO ADMINISTRATIVO

AUTORIZÓ:


ING. GASPAR ROMERO CAMPOS
DIRECTOR GENERAL



BALANCE GENERAL AL 31 DE OCTUBRE DEL 2017

CUENTAS	MES ACTUAL	MES ANTERIOR	%	VARIACIONES	%
ACTIVO					
ACTIVO CIRCULANTE					
1101 FONDO FIJO	20,000.00 00	20,000.00 00		-	00
1102 BANCOS	6,515,422.80 06	21,706,460.63 20		- 15,191,037.83	-1426
1103 ALMACEN	4,495.57 00	4,505.49 00		- 9.92	00
1104 DEUDORES DIVERSOS	58,002,852.27 53	41,955,754.87 39		16,047,097.40	1511
1105 SUBSIDIO POR COBRAR	43,849,848.46 40	43,849,848.46 40		-	00
1108 SUBSIDIO AL EMPLEO	95,743.22 00	83,656.29 00		12,086.93	01
1109 GASTOS POR COMPROBAR	843,286.05 01	1,019,654.48 01		- 176,368.43	14
SUMA DEL ACTIVO CIRCULANTE	109,331,648.37 100	108,639,880.22 100		691,768.15	100
ACTIVO FIJO					
1201 MOBILIARIO Y EQ. DE OFICINA	129,268,298.81 42	123,282,643.28 41		5,985,655.53	100
1202 EQUIPO DE TRANSPORTE	9,747,706.10 03	9,747,706.10 03		-	00
1203 EDIFICIOS Y CONSTRUCCIONES	111,064,193.43 36	111,064,193.43 37		-	00
1204 TERRENOS	56,044,542.53 19	56,036,659.33 19		7,883.20	00
SUMA DEL ACTIVO FIJO	306,124,740.87 100	300,131,202.14 100		5,993,538.73	100
TOTAL DEL ACTIVO	\$ 415,456,389.24	\$ 408,771,082.36		\$ 6,685,306.88	

**BALANCE GENERAL AL 31 DE OCTUBRE DEL 2017**

CUENTAS	MES ACTUAL	MES ANTERIOR	%	VARIACIONES	%
PASIVO					
PASIVO CIRCULANTE					
2101 PROVEEDORES	- 00	- 00	00	- 00	00
2102 ACREEDORES DIVERSOS	141,801,093.70	104,660,296.19	100	37,140,797.51	99
2103 SUELDOS POR PAGAR	156,390.67	164,411.78	00	320,802.45	01
SUMA DEL PASIVO CIRCULANTE	141,957,484.37	104,495,884.41	100	37,461,599.96	100
PATRIMONIO					
3001 ALMACEN CTA. DE PATRIMONIO	4,495.57	4,505.49	00	9.92	00
3002 RESULTADO EJERCICIOS ANTERIORES	47,073,430.46	47,190,562.52	16	117,132.06	00
CIFRAS NETAS DEL ACTIVO FIJO	306,124,740.87	300,131,202.14	99	5,993,538.73	19
RESULTADO DEL EJERCICIO	79,703,762.03	43,051,072.20	-15	36,652,689.83	-119
SUMA DEL PATRIMONIO	273,498,904.87	304,275,197.95	100	30,776,293.08	-100
TOTAL DEL PASIVO Y EL PATRIMONIO	\$ 415,456,389.24	\$ 408,771,082.36		\$ 6,685,306.88	

CUENTAS DE ORDEN**CUENTAS DE ORDEN DE PRESUPUESTO**

6002 PRESTACIONES LABORALES 2016	-\$ 14,499,995.55	
6003 PRESUPUESTO EJERCIDO	1,039,938,000.36	
6004 PRESUPUESTO POR EJERCER		135,285,670.90
6005 PRESUPUESTO COMPROMETIDO	141,801,093.70	
6008 PRESUPUESTO DEVENGADO PEND RECIBIR		\$ 86,922,677.83
7002 PRESTACIONES PENDIENTES DE PAGO	14,499,995.55	
7003 PRESUPUESTO AUTORIZADO(RECIBIDO)		959,530,745.33
	\$ 1,181,739,094.06	\$ 1,181,739,094.06

ELABORÓ:

C.P. MYRIAM IVONE YÁÑEZ PÉREZ
JEFA DEL DEPTO. DE TESORERÍA

REVISÓ:

C.P. VIRGILIO OCAMPO BARRUETA
DELEGADO ADMINISTRATIVO

AUTORIZÓ:

ING. GASPAR FOMERO CAMPOS
DIRECTOR GENERAL

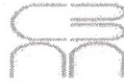


**Colegio de Bachilleres
del Estado de Michoacán**
Organismo Público Descentralizado

MICHOACÁN
Está en ti

**ESTADO DE FLUJO DE EFECTIVO
AL 30 DE NOVIEMBRE DE 2017**

CONCEPTO	IMPORTE
<u>ENTRADAS</u>	
SUBSIDIO FEDERAL	453'820,208.17
SUBSIDIO ESTATAL	547'021,228.42
INGRESOS PROPIOS	38'858,356.00
OTROS INGRESOS	376,931.87
	<u>1,040'076,724.46</u>
<u>SALIDAS</u>	
FONDO FIJO	20,000.00
GASTOS DE OPERACIÓN	992'769,122.89
SUELDOS POR PAGAR	(22,228.59)
GASTOS POR COMPROBAR	790,751.76
DEUDORES DIVERSOS	41'514,361.70
RESULTADO DE EJERCICIOS ANTERIORES	(47'755,230.67)
SUBSIDIO AL EMPLEO	91,907.13
SUBSIDIO POR COBRAR 2010	484,276.40
SUBSIDIO POR COBRAR 2011	5'820,491.21
SUBSIDIO POR COBRAR 2012 ESTATAL	4'029,160.74
SUBSIDIO POR COBRAR 2013 FEDERAL	286,345.86
SUBSIDIO POR COBRAR 2014 FEDERAL	11'140,752.84
SUBSIDIO POR COBRAR 2015 FEDERAL	5'413,998.67
SUBSIDIO POR COBRAR 2015 ESTATAL	14'757,961.00
SUBSIDIO POR COBRAR 2016 FEDERAL	1'916,861.74
	<u>1,031'258,532.68</u>
EFECTIVO GENERADO:	<u>\$ 8'818,191.78</u>



COLEGIO DE BACHILLERES DEL ESTADO DE MICHOACÁN
Organismo Público Descentralizado

ESTADO DE RESULTADOS DEL 1o. DE ENERO AL 30 DE NOVIEMBRE DEL 2017

CONCEPTO	ACTUAL	%	ANTERIOR	%	VARIACIONES	%
INGRESOS						
INGRESOS CAPTADOS						
SUBSIDIO FEDERAL	453,820,208.17	44	420,078,580.11	44	33,741,628.06	42
SUBSIDIO ESTATAL	547,021,228.42	53	501,987,267.42	52	45,033,961.00	56
INGRESOS PROPIOS	38,858,356.00	03	37,821,113.00	04	1,037,243.00	02
OTROS INGRESOS	376,931.87	00	347,277.80	00	29,654.07	00
SUBTOTAL	1,040,076,724.46	100	960,234,238.33	100	79,842,486.13	100
INGRESOS PENDIENTES DE RECIBIR						
SUBSIDIO FEDERAL	-	00	-	00	-	00
SUBSIDIO ESTATAL	-	00	-	00	-	00
SUBTOTAL	-	00	-	00	-	00
TOTAL INGRESOS	\$ 1,040,076,724.46	100	\$ 960,234,238.33	100	\$ 79,842,486.13	100

GASTOS DE OPERACIÓN

SUBSIDIO FEDERAL

SERVICIOS PERSONALES	433,410,348.06	38	400,267,199.66	39	33,143,148.40	35
MATERIALES Y SUMINISTROS	7,360,951.37	00	6,326,505.69	00	1,034,445.68	01
SERVICIOS GENERALES	15,265,915.67	02	13,226,785.65	01	2,039,130.02	02
SUBSIDIO PARA PLANTELES	473,093.01	00	328,346.80	00	144,746.21	00
GASTOS DE INVERSIÓN	-	-	-	-	-	-
SUBTOTAL	456,510,308.11	40	420,148,837.80	40	36,361,470.31	38

SUBSIDIO ESTATAL

SERVICIOS PERSONALES	644,471,905.40	57	588,299,587.78	58	56,172,317.62	60
MATERIALES Y SUMINISTROS	2,497,768.03	00	2,490,115.00	00	7,653.03	00
SERVICIOS GENERALES	10,931,298.14	01	10,598,639.02	01	332,659.12	00
SUBSIDIO PARA PLANTELES	187,597.18	00	187,597.18	00	-	00
GASTOS DE INVERSIÓN	-	-	-	-	-	-
SUBTOTAL	658,088,568.75	58	601,575,938.98	59	56,512,629.77	60




COLEGIO DE BACHILLERES DEL ESTADO DE MICHOACÁN
Organismo Público Descentralizado

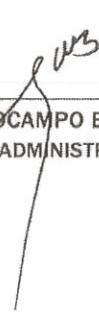
ESTADO DE RESULTADOS DEL 1o. DE ENERO AL 30 DE NOVIEMBRE DEL 2017

CONCEPTO	ACTUAL	%	ANTERIOR	%	VARIACIONES	%
INGRESOS PROPIOS						
SERVICIOS PERSONALES	-	00	-	00	-	00
MATERIALES Y SUMINISTROS	2,756,906.80	00	2,419,996.25	00	336,910.55	00
SERVICIOS GENERALES	8,096,119.62	01	7,422,478.95	01	673,640.67	01
BECAS	2,076,201.26	00	1,609,550.29	00	466,650.97	00
GASTOS DE INVERSIÓN	7,604,761.01	01	6,761,198.09	00	843,562.92	01
SUBTOTAL	20,533,988.69	02	18,213,223.58	01	2,320,765.11	02
<hr/>						
TOTAL GASTOS DE OPERACIÓN	\$ 1,135,132,865.55	100	\$ 1,039,938,000.36	100	\$ 95,194,865.19	100
<hr/>						
RESULTADO DEL EJERCICIO	-\$ 95,056,141.09		-\$ 79,703,762.03		-\$ 15,352,379.06	

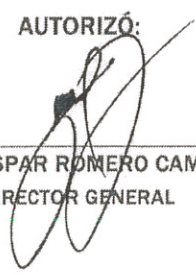
ELABORÓ:


C.P. MYRIAM I. YÁÑEZ PÉREZ
JEFA DEL DEPTO DE TESORERÍA

REVISÓ:


C.P. VIRGILIO OCAMPO BARRUETA
DELEGADO ADMINISTRATIVO

AUTORIZÓ:


ING. GASPAR ROMERO CAMPOS
DIRECTOR GENERAL



BALANCE GENERAL AL 30 DE NOVIEMBRE DEL 2017

CUENTAS	MES ACTUAL	MES ANTERIOR	%	VARIACIONES	%
ACTIVO					
ACTIVO CIRCULANTE					
1101 FONDO FIJO	20,000.00 00	20,000.00 00		-	00
1102 BANCOS	8,818,191.78 09	6,515,422.80 09		2,302,768.98	16
1103 ALMACEN	3,219.57 00	4,495.57 00		1,276.00	00
1104 DEUDORES DIVERSOS	41,514,361.70 44	58,002,852.27 44		16,488,490.57	-116
1105 SUBSIDIO POR COBRAR	43,849,848.46 46	43,849,848.46 40		-	00
1108 SUBSIDIO AL EMPLEO	91,907.13 00	95,743.22 00		3,836.09	00
1109 GASTOS POR COMPROBAR	790,751.76 01	843,286.05 01		52,534.29	00
SUMA DEL ACTIVO CIRCULANTE	95,088,280.40 100	109,331,648.37 100		14,243,367.97	-100
ACTIVO FIJO					
1201 MOBILIARIO Y EQ. DE OFICINA	130,111,861.72 42	129,268,298.81 42		843,562.91	100
1202 EQUIPO DE TRANSPORTE	9,747,706.10 03	9,747,706.10 03		-	00
1203 EDIFICIOS Y CONSTRUCCIONES	111,064,193.43 36	111,064,193.43 36		-	00
1204 TERRENOS	56,044,542.53 19	56,044,542.53 19		-	00
SUMA DEL ACTIVO FIJO	306,968,303.78 100	306,124,740.87 100		843,562.91	100
TOTAL DEL ACTIVO	\$ 402,056,584.18	\$ 415,456,389.24		-\$ 13,399,805.06	



BALANCE GENERAL AL 30 DE NOVIEMBRE DEL 2017

CUENTAS	MES ACTUAL	MES ANTERIOR	%	VARIACIONES	%
PASIVO					
PASIVO CIRCULANTE					
2101 PROVEEDORES	- 00	- 00		-	
2102 ACREEDORES DIVERSOS	142,363,742.66	141,801,093.70	100	562,648.96	131
2103 SUELDOS POR PAGAR	22,228.59	156,390.67	00	134,162.08	-31
SUMA DEL PASIVO CIRCULANTE	142,385,971.25	141,957,484.37	100	428,486.88	100
PATRIMONIO					
3001 ALMACEN CTA. DE PATRIMONIO	3,219.57	4,495.57	00	1,276.00	00
3002 RESULTADO EJERCICIOS ANTERIORES	47,755,230.67	47,073,430.46	18	681,800.21	05
CIFRAS NETAS DEL ACTIVO FIJO	306,968,303.78	306,124,740.87	118	843,562.91	06
RESULTADO DEL EJERCICIO	95,056,141.09	79,703,762.03	-36	15,352,379.06	-111
SUMA DEL PATRIMONIO	259,670,612.93	273,498,904.87	100	13,828,291.94	-100
TOTAL DEL PASIVO Y EL PATRIMONIO	\$ 402,056,584.18	\$ 415,456,389.24		-\$ 13,399,805.06	

CUENTAS DE ORDEN

CUENTAS DE ORDEN DE PRESUPUESTO

6002 PRESTACIONES LABORALES 2016	-\$ 14,499,995.55	
6003 PRESUPUESTO EJERCIDO	1,135,132,865.55	
6004 PRESUPUESTO POR EJERCER		133,545,550.88
6005 PRESUPUESTO COMPROMETIDO	142,363,742.66	
6008 PRESUPUESTO DEVENGADO PENO RECIBIR		\$ 104,577,825.87
7002 PRESTACIONES PENDIENTES DE PAGO	14,499,995.55	
7003 PRESUPUESTO AUTORIZADO(RECIBIDO)		1,039,373,231.46
SUMA	\$ 1,277,496,608.21	\$ 1,277,496,608.21

ELABORÓ:

C.P. MYRIAM IVONE YÁÑEZ PÉREZ
JEFA DEL DEPTO. DE TESORERÍA

REVISÓ:

C.P. VIRGILIO OCAMPO BARRUETA
DELEGADO ADMINISTRATIVO

AUTORIZÓ:

ING. GASPAR ROMERO CAMPOS
DIRECTOR GENERAL



ESTADO DE FLUJO DE EFECTIVO AL 31 DE DICIEMBRE DE 2017

CONCEPTO	IMPORTE
<u>ENTRADAS</u>	
SUBSIDIO FEDERAL	473 ' 029,786.45
SUBSIDIO ESTATAL	628 ' 201,556.76
INGRESOS PROPIOS	39 ' 428,426.00
OTROS INGRESOS	420,113.44
INGRESOS POR CAPTAR DEVENGADOS	101 ' 389,647.84
	<u>1,242 ' 469,530.49</u>
<u>SALIDAS</u>	
GASTOS DE OPERACIÓN	1,305 ' 870,793.42
SUELDOS POR PAGAR	(179 ' 806,087.97)
DEUDORES DIVERSOS	31 ' 540,593.24
RESULTADO DE EJERCICIOS ANTERIORES	(61 ' 893,483.44)
SUBSIDIO AL EMPLEO	153,858.27
SUBSIDIO POR COBRAR 2010	484,276.40
SUBSIDIO POR COBRAR 2011	5 ' 820,491.21
SUBSIDIO POR COBRAR 2012 ESTATAL	4 ' 029,160.74
SUBSIDIO POR COBRAR 2013 FEDERAL	286,345.86
SUBSIDIO POR COBRAR 2014 FEDERAL	11 ' 140,752.84
SUBSIDIO POR COBRAR 2015 FEDERAL	5 ' 413,998.67
SUBSIDIO POR COBRAR 2015 ESTATAL	14 ' 757,961.00
SUBSIDIO POR COBRAR 2016 FEDERAL	1 ' 916,861.74
SUBSIDIO POR COBRAR 2017 FEDERAL	101 ' 389,647.84
	<u>1,241 ' 105,169.82</u>
EFFECTIVO GENERADO:	<u>\$ 1 ' 364,360.67</u>

8



COLEGIO DE BACHILLERES DEL ESTADO DE MICHOACÁN
Organismo Público Descentralizado

ESTADO DE RESULTADOS DEL 1o. DE ENERO AL 31 DE DICIEMBRE DEL 2017

CONCEPTO	ACTUAL	%	ANTERIOR	%	VARIACIONES	%
INGRESOS						
INGRESOS CAPTADOS						
SUBSIDIO FEDERAL	473,029,786.45	44	453,820,208.17	44	19,209,578.28	09
SUBSIDIO ESTATAL	628,201,556.76	53	547,021,228.42	53	81,180,328.34	40
INGRESOS PROPIOS	39,428,426.00	03	38,858,356.00	03	570,070.00	02
OTROS INGRESOS	420,113.44	00	376,931.87	00	43,181.57	00
SUBTOTAL	1,141,079,882.65	100	1,040,076,724.46	100	101,003,158.19	49
INGRESOS PENDIENTES DE RECIBIR						
SUBSIDIO FEDERAL	101,389,647.84	00	-	00	101,389,647.84	51
SUBSIDIO ESTATAL	-	00	-	00	-	00
SUBTOTAL	101,389,647.84	00	-	00	101,389,647.84	00
TOTAL INGRESOS	\$ 1,242,469,530.49	100	\$ 1,040,076,724.46	100	\$ 202,392,806.03	100

GASTOS DE OPERACIÓN

SUBSIDIO FEDERAL

SERVICIOS PERSONALES	540,619,737.50	35	433,410,348.06	38	107,209,389.44	25
MATERIALES Y SUMINISTROS	9,735,840.01	00	7,360,951.37	00	2,374,888.64	00
SERVICIOS GENERALES	23,370,837.64	02	15,265,915.67	02	8,104,921.97	02
SUBSIDIO PARA PLANTELES	487,482.36	00	473,093.01	00	14,389.35	00
GASTOS DE INVERSIÓN	204,977.80	00	-	00	204,977.80	00
SUBTOTAL	574,418,875.31	37	456,510,308.11	40	117,908,567.20	27

SUBSIDIO ESTATAL

SERVICIOS PERSONALES	955,647,767.94	61	644,471,905.40	57	311,175,862.54	72
MATERIALES Y SUMINISTROS	1,490,860.95	00	2,497,768.03	00	1,006,907.08	00
SERVICIOS GENERALES	6,787,126.88	00	10,931,298.14	01	4,144,171.26	-01
SUBSIDIO PARA PLANTELES	211,665.19	00	187,597.18	00	24,068.01	00
GASTOS DE INVERSIÓN	-	-	-	-	-	-
SUBTOTAL	964,137,420.96	61	658,088,568.75	58	306,048,852.21	71



COLEGIO DE BACHILLERES DEL ESTADO DE MICHOACAN
Organismo Público Descentralizado

ESTADO DE RESULTADOS DEL 1o.DE ENERO AL 31 DE DICIEMBRE DEL 2017

CONCEPTO	ACTUAL	%	ANTERIOR	%	VARIACIONES	%
INGRESOS PROPIOS						
SERVICIOS PERSONALES	-	00	-	00	-	00
MATERIALES Y SUMINISTROS	5,099,877.75	00	2,756,906.80	00	2,342,970.95	00
SERVICIOS GENERALES	11,057,544.47	01	8,096,119.62	01	2,961,424.85	01
BECAS	2,751,902.16	00	2,076,201.26	00	675,700.90	00
GASTOS DE INVERSIÓN	11,207,201.04	01	7,604,761.01	01	3,602,440.03	01
SUBTOTAL	30,116,525.42	02	20,533,988.69	02	9,582,536.73	02
					-	
TOTAL GASTOS DE OPERACIÓN	\$ 1,568,672,821.69	100	\$ 1,135,132,865.55	100	\$ 433,539,956.14	100
RESULTADO DEL EJERCICIO	-\$ 326,203,291.20		-\$ 95,056,141.09		-\$ 231,147,150.11	

ELABORÓ:


C.P. MYRIAM I. YÁÑEZ FÉREZ
JEFA DEL DEPTO DE TESORERIA

REVISÓ:


C.P. VIRGILIO OCAMPO BARRUETA
DELEGADO ADMINISTRATIVO

AUTORIZÓ:


ING. GASPAR ROMERO CAMPOS
DIRECTOR GENERAL



BALANCE GENERAL AL 31 DE DICIEMBRE DEL 2017

CUENTAS	MES ACTUAL	MES ANTERIOR	%	VARIACIONES	%
ACTIVO					
ACTIVO CIRCULANTE					
1101 FONDO FIJO	- 00	20,000.00	00	- 20,000.00	00
1102 BANCOS	1,364,360.67 01	8,818,191.78	09	- 7,453,831.11	-09
1103 ALMACEN	2,732.32 00	3,219.57	00	- 487.25	00
1104 DEUDORES DIVERSOS	31,540,593.24 18	41,514,361.70	44	- 9,973,768.46	-12
1105 SUBSIDIO POR COBRAR	145,239,496.30 81	43,849,848.46	46	101,389,647.84	122
1108 SUBSIDIO AL EMPLEO	153,858.27 00	91,907.13	00	61,951.14	00
1109 GASTOS POR COMPROBAR	- 00	790,751.76	01	- 790,751.76	-01
SUMA DEL ACTIVO CIRCULANTE	178,301,040.80 100	95,088,280.40 100		83,212,760.40 100	
ACTIVO FIJO					
1201 MOBILIARIO Y EQ. DE OFICINA	131,533,217.55 43	130,111,861.72	42	1,421,355.83	100
1202 EQUIPO DE TRANSPORTE	9,747,706.10 03	9,747,706.10	03	-	00
1203 EDIFICIOS Y CONSTRUCCIONES	111,064,193.43 36	111,064,193.43	36	-	00
1204 TERRENOS	56,044,542.53 18	56,044,542.53	19	-	00
SUMA DEL ACTIVO FIJO	308,389,659.61 100	306,968,303.78 100		1,421,355.83 100	
TOTAL DEL ACTIVO	\$ 486,690,700.41	\$ 402,056,584.18		\$ 84,634,116.23	



BALANCE GENERAL AL 31 DE DICIEMBRE DEL 2017

CUENTAS	MES ACTUAL	MES ANTERIOR	%	VARIACIONES	%
PASIVO					
PASIVO CIRCULANTE					
2101 PROVEEDORES	1,795,944.83 00	- 00		1,795,944.83 00	
2102 ACREEDORES DIVERSOS	261,006,083.44 59	142,363,742.66 100		118,642,340.78 40	
2103 SUELDOS POR PAGAR	179,806,087.97 41	22,228.59 00		179,783,859.38 60	
SUMA DEL PASIVO CIRCULANTE	442,608,116.24 100	142,385,971.25 100		300,222,144.99 100	
PATRIMONIO					
3001 ALMACEN CTA. DE PATRIMONIO	2,732.32 00	3,219.57 00		487.25 00	
3002 RESULTADO EJERCICIOS ANTERIORES	61,893,483.44 140	47,755,230.67 18		14,138,252.77 07	
CIFRAS NETAS DEL ACTIVO FIJO	308,389,659.61 700	306,968,303.78 118		1,421,355.83 01	
RESULTADO DEL EJERCICIO	- 326,203,291.20 -740 -	95,056,141.09 -36		231,147,150.11 -108	
SUMA DEL PATRIMONIO	44,082,584.17 100	259,670,612.93 100		215,588,028.76 -100	
TOTAL DEL PASIVO Y EL PATRIMONIO	\$ 486,690,700.41	\$ 402,056,584.18		\$ 84,634,116.23	

CUENTAS DE ORDEN

CUENTAS DE ORDEN DE PRESUPUESTO

6003 PRESUPUESTO EJERCIDO	1,568,672,821.69		
6004 PRESUPUESTO POR EJERCER		261,437,667.60	
6005 PRESUPUESTO COMPROMETIDO	262,802,028.27		
6008 PRESUPUESTO DEVENGADO PEND RECIBIR		428,957,299.71	
7003 PRESUPUESTO AUTORIZADO(RECIBIDO)		1,141,079,882.65	
	\$ 1,831,474,849.96	\$ 1,831,474,849.96	

ELABORÓ:

C.P. MYRIAM IVONE YÁÑEZ PÉREZ
JEFA DEL DEPTO. DE TESORERÍA

REVISÓ

C.P. VIRGILIO OCAMPO BARRUETA
DELEGADO ADMINISTRATIVO

AUTORIZÓ:

ING. GASPAR ROMERO CAMPOS
DIRECTOR GENERAL

DESTINO DE LOS RECURSOS FEDERALES QUE RECIBEN UNIVERSIDADES E INSTITUCIONES DE EDUCACIÓN MEDIA SUPERIOR Y SUPERIOR

En términos del artículo 43, fracción V del Decreto de Presupuesto de Egresos de la Federación para el Ejercicio Fiscal 2017

Matrícula de inicio y fin de cada ciclo escolar

Cifras acumuladas desde enero al periodo que se reporta

Fracción V

Organismo/ Institución	Ciclo escolar	Inicio ó Fin	Número de Alumnos	Nivel Educativo (Media Superior o superior)	Tipo de Servicio o Subistema	Enero-diciembre
COLEGIO DE BACHILLERES DEL ESTADO DE MICHOACAN	2016-2017 2o SEMESTRE	INICIO	44997	MEDIA SUPERIOR	EDUCATIVO ESCOLARIZADO Y NO ESCOLARIZADO	OCTUBRE NOVIEMBRE DICIEMBRE
COLEGIO DE BACHILLERES DEL ESTADO DE MICHOACAN	2016-2017 2o SEMESTRE	FIN	39745	MEDIA SUPERIOR	EDUCATIVO ESCOLARIZADO Y NO ESCOLARIZADO	OCTUBRE NOVIEMBRE DICIEMBRE

DIRECCIÓN DE PLANEACIÓN Y EVALUACIÓN

PROGRAMAS QUE OPERAN CON RECURSOS FEDERALES

NÚM.	PROGRAMA	MATRICULA ATENDIDA 2016-2017	
		ALUMNOS	GRUPOS
U006	SUBSIDIOS FEDERALES PARA ORGANISMOS DESCENTRALIZADOS ESTATALES	44,997	1,201
TOTAL		44,997	1,201

FUENTE: