

DESTINO DE LOS RECURSOS FEDERALES QUE RECIBEN UNIVERSIDADES E INSTITUCIONES DE EDUCACIÓN MEDIA SUPERIOR Y SUPERIOR

En términos del artículo 43, fracción I del Decreto de Presupuesto de Egresos de la Federación para el Ejercicio Fiscal 2017

Programas y cumplimiento de metas

Cifras acumuladas desde enero al periodo que se reporta

Fracción I

Organismo / Institución	Programa	Metas alcanzadas al período Octubre-Diciembre
COLEGIO DE BACHILLERES DEL ESTADO DE MÉXICO	BACHILLERATO GENERAL	Informar del aprovechamiento de los espacios educativos para evaluar el uso óptimo de los mismos. 97.37 %
		Los alumnos de las escuelas de bachillerato general adquieren competencias genéricas y disciplinarias. 100.00%
		Motivar a los alumnos para la permanencia escolar en bachillerato general, con acciones estratégicas. 97.45%
		Elevar el nivel de aprobación como resultado del trabajo de academias a nivel escolar y estatal. 98.09%
		Inscribir alumnos de nuevo ingreso en bachillerato general. 95.59%
		Los alumnos de bachillerato general han concluido sus estudios de manera satisfactoria en el tiempo establecido 100.48%
		Asegurar la atención de los alumnos egresados de secundaria, mediante la oferta educativa en las modalidades escolarizada y a distancia con las mismas oportunidades y con equidad. 99.20%
		Construir, ampliar y/o modernizar infraestructura física. 100.00%
		Capacitar a docentes en el uso de las TIC'S en educación media superior 104.58%
		Promover el uso de las tecnologías de información y comunicación en Educación Media Superior. 97.50%
		Ejecutar actividades para la prevención de la violencia escolar en educación media superior. 100.00%
		Fortalecer el dominio del idioma inglés en los alumnos de Educación Media Superior. 114.75%
		Capacitar a los docentes que imparten el idioma inglés en Educación Media Superior. 11.67%
		Operar en las escuelas de educación media superior el programa: incrementar la comprensión lectora, la habilidad de las matemáticas y el desarrollo del pensamiento científico. 100.00%
		Actualizar al personal docente, directivo y administrativo de educación media superior, para brindar educación de calidad. 90.65%

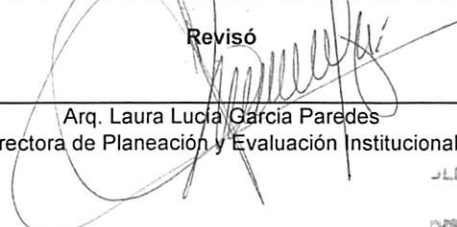
FISCALIZACIÓN, CONTROL Y EVALUACIÓN INTERNA DE LA GESTIÓN PÚBLICA	Realizar auditorías, con el propósito de verificar el cumplimiento del marco normativo que regula el funcionamiento de las dependencias y organismos auxiliares del Ejecutivo Estatal y los Ayuntamientos. 100.00%
	Realizar evaluaciones para determinar el grado de eficacia y eficiencia en los procesos, así como el desempeño institucional de las dependencias y organismos auxiliares del Ejecutivo Estatal. 100.00%
	Realizar inspecciones a rubros específicos en las dependencias, organismos auxiliares del Ejecutivo Estatal y en su caso Ayuntamientos, con el propósito de constatar el marco normativo que lo regula. 102.73%
	Participación del órgano de control interno en reuniones que por mandato legal o disposición administrativa así lo requiera. 84.13%
	Atender las quejas y denuncias derivadas del servicio público presentada por particulares. 145.00%
	Participar en testificaciones, con el propósito de asegurarse que los actos administrativos se realicen conforme a la normatividad vigente. 98.33%
	Implementar la Metodología del Modelo de Control Interno (MICI), con el propósito de coadyuvar al cumplimiento de los objetivos y metas institucionales de las dependencias y organismos auxiliares del Ejecutivo Estatal. 100.00%
	Resolver procedimientos administrativos disciplinarios y resarcitorios. 104.35%
Total	

Elaboró



Ing. Carlos Andrés Hernández Monroy
Jefe del Departamento de Planeación y Programación

Revisó



Arq. Laura Lucía García Paredes
Directora de Planeación y Evaluación Institucional



DESTINO DE LOS RECURSOS FEDERALES QUE RECIBEN UNIVERSIDADES E INSTITUCIONES DE EDUCACIÓN MEDIA SUPERIOR Y SUPERIOR

En términos del artículo 43, fracción II del Decreto de Presupuesto de Egresos de la Federación para el Ejercicio Fiscal 2017

Costo de la plantilla de personal




Cifras acumuladas desde enero al periodo que se reporta

Fracción II

Organismo / Institución	Estructura de la Plantilla	Número de plazas			Costo total de la plantilla (Pesos)				
		Categoria	Octubre	Noviembre	Diciembre	Octubre	Noviembre	Diciembre	Acumulado
									Octubre- Diciembre
EMSAD	AUXILIAR DE RESPONSABLE "C"		15	15	15	\$ 227,500.71	\$ 641,562.98	\$ 463,083.01	\$ 1,332,146.70
EMSAD	ENCARGADO SALA DE COMPUTO-C		15	15	15	\$ 185,385.94	\$ 472,504.98	\$ 187,948.68	\$ 341,925.73
EMSAD	OFICIAL DE SERVICIO "C"		14	14	14	\$ 123,758.38	\$ 263,660.54	\$ 114,065.32	\$ 199,341.13
EMSAD	PROFESOR ASOCIADO "B" 1/2 TIEM		3	3	3	\$ 40,890.38	\$ 143,609.32	\$ 89,750.26	\$ 274,249.96
EMSAD	PROFESOR ASOCIADO "B" 3/4 TIEM		14	14	14	\$ 244,121.86	\$ 677,894.47	\$ 468,926.47	\$ 1,390,942.74
EMSAD	PROFESOR CB-I		90	91	89	\$ 677,223.05	\$ 1,567,115.75	\$ 983,066.77	\$ 1,051,337.08

1_/ Tipo de personal: docente, no docente, administrativo o manual

EL ARTICULO 43 FRACCION II DEL DECRETO DE PRESUPUESTOS DE EGRESO DE LA FEDERACION PARA EL EJERCICIO FISCAL 2017. ESTABLECE QUE SE DEBERA INFORMAR EL COSTO DE LA PLANTILLA DE PERSONAL DOCENTE, NO DOCENTE, ADMINISTRATIVO Y MANUAL; POR LO QUE NO SE ESTA INFORMANDO LO RELATIVO AL PERSONAL DE MANDO MEDIO Y SUPERIOR.

<p>Elaboró</p>  <p>Jesús Cruz Gutiérrez Jefe "A" de Proyecto</p>	<p>Revisó</p>  <p>Lic. Julia Leticia Dominguez Bustos Jefa del Departamento de Recursos Humanos</p>	<p>Autorizó</p>  <p>José Luis Zamora Hidalgo Director de Administración y Finanzas</p>
--	--	--

DESTINO DE LOS RECURSOS FEDERALES QUE RECIBEN UNIVERSIDADES E INSTITUCIONES DE EDUCACIÓN MEDIA SUPERIOR Y SUPERIOR
 En términos del artículo 43, fracción III del Decreto de Presupuesto de Egresos de la Federación para el Ejercicio Fiscal 2017
 Desglose del gasto corriente de operación
 Cifras acumuladas desde enero al mes de diciembre de 2017

Fracción III

Organismo / Institución	Gasto Corriente de Operación (Pesos)											
	Materiales y Suministros			Servicios Generales			Otros			Total		
	ENERO-OCT	ENERO-NOV	ENERO-DIC	ENERO-OCT	ENERO-NOV	ENERO-DIC	ENERO-OCT	ENERO-NOV	ENERO-DIC	ENERO-OCT	ENERO-NOV	ENERO-DIC
COLEGIO DE BACHILLERES DEL ESTADO DE MEXICO (COBAEM)	4,000,000.00	5,000,000.00	6,000,000.00	8,960,320.00	11,960,320.00	15,305,792.00				12,960,320.00	16,960,320.00	21,305,792.00

ELABORÓ



 GIOVANNI VAZQUEZ FUENTES
 ENCARGADO DEL DEPARTAMENTO DE PRESUPUESTO Y CONTABILIDAD

AUTORIZÓ



 JOSE LUIS ZAMORA HIDALGO
 DIRECTOR DE ADMINISTRACIÓN Y FINANZAS



ESTADO DE SITUACION FINANCIERA

COLEGIO DE BACHILLERES DEL ESTADO DE MEXICO			AL 31 DE OCTUBRE DE 2017		
ACTIVO	MES ACTUAL	MES ANTERIOR	PASIVO	MES ACTUAL	MES ANTERIOR
ACTIVO CIRCULANTE			PASIVO CIRCULANTE		
Efectivo y Equivalentes	350,864,300.64	192,111,046.58	Cuentas por pagar a Corto Plazo	153,396,321.48	161,928,414.08
Derechos a Recibir Efectivo o Equivalentes	37,847,493.18	31,408,073.26	Documentos por Pagar a Corto Plazo	0.00	0.00
Derechos a recibir bienes y servicios	28,233,795.87	26,395,651.05	Porción a Corto Plazo de la Deuda Pública a Largo Plazo	0.00	0.00
Inventarios	0.00	0.00	Títulos y Valores a Corto Plazo	0.00	0.00
Almacenes	0.00	0.00	Pasivos Diferidos a Corto Plazo	0.00	0.00
Estimación por Pérdida o Deterioro de Activos Circulantes	0.00	0.00	Fondos y Bienes de Terceros en Administración y/o en Garantía a Corto Plazo	0.00	0.00
Otros Activos Circulantes	0.00	0.00	Provisiones a Corto Plazo	0.00	0.00
TOTAL DE ACTIVOS CIRCULANTES	416,945,589.69	249,914,770.89	Otros Pasivos a Corto Plazo	0.00	0.00
ACTIVO NO CIRCULANTE			TOTAL DE PASIVOS CIRCULANTES	153,396,321.48	161,928,414.08
Inversiones Financieras a Largo Plazo	0.00	0.00	PASIVO NO CIRCULANTE		
Derechos a Recibir Efectivo o Equivalentes a Largo Plazo	0.00	0.00	Cuentas por pagar a Largo Plazo	0.00	0.00
Bienes Inmuebles, Infraestructura y Construcciones en Proceso	601,402,793.11	617,815,068.90	Documentos por Pagar a Largo Plazo	0.00	0.00
Bienes Muebles	193,621,592.14	193,621,592.14	Deuda Pública a Largo Plazo	0.00	0.00
Activos Intangibles	0.00	0.00	Pasivos Diferidos a Largo Plazo	0.00	0.00
Depreciación, Deterioro y Amortización Acumulada de Bienes	-196,845,903.19	-193,956,245.17	Fondos y Bienes de Terceros en Garantía y/o Administración a Largo Plazo	0.00	0.00
Activos Diferidos	0.00	0.00	Provisiones a Largo Plazo	0.00	0.00
Estimación por Pérdida o Deterioro de Activos no Circulantes	0.00	0.00	TOTAL DE PASIVOS NO CIRCULANTES	0.00	0.00
Otros Activos no Circulantes	0.00	0.00	TOTAL DEL PASIVO	153,396,321.48	161,928,414.08
TOTAL DE ACTIVOS NO CIRCULANTES	598,178,482.06	617,478,415.87	HACIENDA PUBLICA/PATRIMONIO		
TOTAL DEL ACTIVO	1,015,124,071.75	867,393,186.76	HACIENDA PUBLICA/PATRIMONIO CONTRIBUIDO		
			Aportaciones	90,603,274.68	90,603,274.68
			Donaciones de Capital	0.00	0.00
			Actualización de la Hacienda Pública/Patrimonio	0.00	0.00
			HACIENDA PUBLICA/PATRIMONIO GENERADO		
			Resultado del Ejercicio (Ahorro/Desahorro)	78,819,334.87	-77,443,642.72
			Resultado de Ejercicios Anteriores	645,003,688.35	645,003,688.35
			Revalúos	47,301,452.37	47,301,452.37
			Reservas	0.00	0.00
			Rectificaciones de Resultados de Ejercicios Anteriores	0.00	0.00
			EXCESO O INSUFICIENCIA EN LA ACTUALIZACION DE LA HACIENDA PUBLICA/PATRIMONIO		
			Resultado por Posición Monetaria	0.00	0.00
			Resultado por Tenencia de Activos no Monetarios	0.00	0.00
			TOTAL HACIENDA PUBLICA/PATRIMONIO	861,727,750.27	705,464,772.68
			TOTAL PASIVO/HACIENDA PUBLICA Y PATRIMONIO	1,015,124,071.75	867,393,186.76

JEFA DEL DEPTO. DE PRESUP. Y CONTABILIDAD

LIC. BRENDA LUNA GARCIA

DIRECTOR DE ADMINISTRACION Y FINANZAS

M. EN D. CESAR VICTOR MEJIA ORDÓÑEZ



COBAEM

COLEGIO DE BACHILLERES DEL ESTADO DE MEXICO

DIRECCION GENERAL

DIRECTOR GENERAL

P. ARMANDO MÉNDEZ GUTIÉRREZ



ESTADO DE SITUACION FINANCIERA

COLEGIO DE BACHILLERES DEL ESTADO DE MEXICO

AL 30 DE NOVIEMBRE DE 2017

ACTIVO	MES ACTUAL	MES ANTERIOR	PASIVO	MES ACTUAL	MES ANTERIOR
ACTIVO CIRCULANTE			PASIVO CIRCULANTE		
Efectivo y Equivalentes	306,871,031.12	350,864,300.64	Cuentas por pagar a Corto Plazo	148,137,144.82	153,396,321.48
Derechos a Recibir Efectivo o Equivalentes	101,857,325.49	37,847,493.18	Documentos por Pagar a Corto Plazo	0.00	0.00
Derechos a recibir bienes y servicios	25,856,987.85	28,233,795.87	Porción a Corto Plazo de la Deuda Pública a Largo Plazo	0.00	0.00
Inventarios	0.00	0.00	Títulos y Valores a Corto Plazo	0.00	0.00
Almacenes	0.00	0.00	Pasivos Diferidos a Corto Plazo	0.00	0.00
Estimación por Pérdida o Deterioro de Activos Circulantes	0.00	0.00	Fondos y Bienes de Terceros en Administración y/o en Garantía a Corto Plazo	0.00	0.00
Otros Activos Circulantes	0.00	0.00	Provisiones a Corto Plazo	0.00	0.00
TOTAL DE ACTIVOS CIRCULANTES	434,585,344.46	416,945,589.59	Otros Pasivos a Corto Plazo	0.00	0.00
ACTIVO NO CIRCULANTE			TOTAL DE PASIVOS CIRCULANTES	148,137,144.82	153,396,321.48
Inversiones Financieras a Largo Plazo	0.00	0.00	PASIVO NO CIRCULANTE		
Derechos a Recibir Efectivo o Equivalentes a Largo Plazo	0.00	0.00	Cuentas por pagar a Largo Plazo	0.00	0.00
Bienes Inmuebles, Infraestructura y Construcciones en Proceso	601,323,223.70	601,402,793.11	Documentos por Pagar a Largo Plazo	0.00	0.00
Bienes Muebles	193,630,385.26	193,621,592.14	Deuda Pública a Largo Plazo	0.00	0.00
Activos Intangibles	0.00	0.00	Pasivos Diferidos a Largo Plazo	0.00	0.00
Depreciación, Deterioro y Amortización Acumulada de Bienes	-198,981,543.63	-196,845,903.19	Fondos y Bienes de Terceros en Garantía y/o Administración a Largo Plazo	0.00	0.00
Activos Diferidos	0.00	0.00	Provisiones a Largo Plazo	0.00	0.00
Estimación por Pérdida o Deterioro de Activos no Circulantes	0.00	0.00	TOTAL DE PASIVOS NO CIRCULANTES	0.00	0.00
Otros Activos no Circulantes	0.00	0.00	TOTAL DEL PASIVO	148,137,144.82	153,396,321.48
TOTAL DE ACTIVOS NO CIRCULANTES	595,972,065.33	598,178,482.06	HACIENDA PUBLICA/PATRIMONIO		
TOTAL DEL ACTIVO	1,030,557,409.79	1,015,124,071.75	HACIENDA PUBLICA/PATRIMONIO CONTRIBUIDO		
			Aportaciones	90,603,274.68	90,603,274.68
			Donaciones de Capital	0.00	0.00
			Actualización de la Hacienda Pública/Patrimonio	0.00	0.00
			HACIENDA PUBLICA/PATRIMONIO GENERADO		
			Resultado del Ejercicio (Ahorro/Desahorro)	59,511,649.57	78,819,334.87
			Resultado de Ejercicios Anteriores	645,003,688.35	645,003,688.35
			Revalúos	47,301,452.37	47,301,452.37
			Reservas	0.00	0.00
			Rectificaciones de Resultados de Ejercicios Anteriores	0.00	0.00
			EXCESO O INSUFICIENCIA EN LA ACTUALIZACION DE LA HACIENDA PUBLICA/PATRIMONIO		
			Resultado por Posición Monetaria	0.00	0.00
			Resultado por Tenencia de Activos no Monetarios	0.00	0.00
			TOTAL HACIENDA PUBLICA/PATRIMONIO	882,420,264.97	861,727,750.27
			TOTAL PASIVO HACIENDA PUBLICA Y PATRIMONIO	1,030,557,409.79	1,015,124,071.75

ENCARGADO DEL DEPTO. DE PRESUP. Y CONTABILIDAD

P.L.C. GIOVANNI VAZQUEZ FUENTES

DIRECTOR DE ADMINISTRACION Y FINANZAS

JOSÉ LUIS ZAMORA HIDALGO

DIRECTOR GENERAL

A.P. ARMANDO HENDEZ GUTIERREZ



COBAEM

COLEGIO DE BACHILLERES DEL
 ESTADO DE MEXICO
 DIRECCION GENERAL



ESTADO DE SITUACION FINANCIERA

COLEGIO DE BACHILLERES DEL ESTADO DE MEXICO

AL 31 DE DICIEMBRE DE 2017

ACTIVO	MES ACTUAL	MES ANTERIOR	PASIVO	MES ACTUAL	MES ANTERIOR
ACTIVO CIRCULANTE			PASIVO CIRCULANTE		
Efectivo y Equivalentes	309,270,700.61	306,871,031.12	Cuentas por pagar a Corto Plazo	135,965,754.71	148,137,144.82
Derechos a Recibir Efectivo o Equivalentes	45,395,959.01	101,857,325.49	Documentos por Pagar a Corto Plazo	0.00	0.00
Derechos a recibir bienes y servicios	23,737,965.42	25,856,987.85	Porción a Corto Plazo de la Deuda Pública a Largo Plazo	0.00	0.00
Inventarios	0.00	0.00	Títulos y Valores a Corto Plazo	0.00	0.00
Almacenes	0.00	0.00	Pasivos Diferidos a Corto Plazo	0.00	0.00
Estimación por Pérdida o Deterioro de Activos Circulantes	0.00	0.00	Fondos y Bienes de Terceros en Administración y/o en Garantía a Corto Plazo	0.00	0.00
Otros Activos Circulantes	0.00	0.00	Provisiones a Corto Plazo	0.00	0.00
TOTAL DE ACTIVOS CIRCULANTES	378,404,625.04	434,585,344.46	Otros Pasivos a Corto Plazo	0.00	0.00
ACTIVO NO CIRCULANTE			TOTAL DE PASIVOS CIRCULANTES	135,965,754.71	148,137,144.82
Inversiones Financieras a Largo Plazo	0.00	0.00	PASIVO NO CIRCULANTE		
Derechos a Recibir Efectivo o Equivalentes a Largo Plazo	0.00	0.00	Cuentas por pagar a Largo Plazo	0.00	0.00
Bienes Inmuebles, Infraestructura y Construcciones en Proceso	598,296,023.70	601,323,223.70	Documentos por Pagar a Largo Plazo	0.00	0.00
Bienes Muebles	196,822,682.26	193,630,385.26	Deuda Pública a Largo Plazo	0.00	0.00
Activos Intangibles	0.00	0.00	Pasivos Diferidos a Largo Plazo	0.00	0.00
Depreciación, Deterioro y Amortización Acumulada de Bienes	-198,981,543.63	-198,981,543.63	Fondos y Bienes de Terceros en Garantía y/o Administración a Largo Plazo	0.00	0.00
Activos Diferidos	0.00	0.00	Provisiones a Largo Plazo	0.00	0.00
Estimación por Pérdida o Deterioro de Activos no Circulantes	0.00	0.00	TOTAL DE PASIVOS NO CIRCULANTES	0.00	0.00
Otros Activos no Circulantes	0.00	0.00	TOTAL DEL PASIVO	135,965,754.71	148,137,144.82
TOTAL DE ACTIVOS NO CIRCULANTES	596,137,162.33	595,972,065.33	HACIENDA PUBLICA/PATRIMONIO		
TOTAL DEL ACTIVO	974,541,787.37	1,030,557,409.79	HACIENDA PUBLICA/PATRIMONIO CONTRIBUIDO		
			Aportaciones	90,603,274.68	90,603,274.68
			Donaciones de Capital	0.00	0.00
			Actualización de la Hacienda Pública/Patrimonio	0.00	0.00
			HACIENDA PUBLICA/PATRIMONIO GENERADO		
			Resultado del Ejercicio (Ahorro/Desahorro)	55,667,617.26	99,511,849.57
			Resultado de Ejercicios Anteriores	645,003,688.35	645,003,688.35
			Revalúos	47,301,452.37	47,301,452.37
			Reservas	0.00	0.00
			Rectificaciones de Resultados de Ejercicios Anteriores	0.00	0.00
			EXCESO O INSUFICIENCIA EN LA ACTUALIZACION DE LA HACIENDA PUBLICA/PATRIMONIO		
			Resultado por Posición Monetaria	0.00	0.00
			Resultado por Tenencia de Activos no Monetarios	0.00	0.00
			TOTAL HACIENDA PUBLICA/PATRIMONIO	838,576,032.66	882,420,264.97
			TOTAL PASIVO/HACIENDA PUBLICA Y PATRIMONIO	974,541,787.37	1,030,557,409.79

ENCARGADO DEL DEPTO. DE PRESUP. Y CONTABILIDAD

DIRECTOR DE ADMINISTRACION Y FINANZAS

DIRECTOR GENERAL

P.L.C. GIOVANNI VAZQUEZ FUENTES

JOSE LUIS ZAMORA HIDALGO

M. EN A.P. ARMANDO MENDEZ GUTIERREZ



COLEGIO DE BACHILLERES DEL ESTADO DE MEXICO

ESTADO DE AVANCE PRESUPUESTAL DE EGRESOS (GLOBAL)

DEL 1 DE ENERO AL 31 DE DICIEMBRE DE 2017

CTA	CONCEPTO	AUTORIZADO	AMPLIACION	REDUCCION	MODIFICADO	MODIFICADO AL MES	COMPROMETIDO	DEVENGADO	EJERCIDO	TOTAL EJERCIDO	POR EJERCER AL MES	TOTAL POR EJERCER
1000	SERVICIOS PERSONALES	627,894,682.00	21,775,185.24	21,775,185.24	627,894,682.00	627,894,682.00	0.00	54,730.25	550,660,561.39	550,715,291.64	77,179,390.36	77,179,390.36
1100	REMUNERACIONES AL PERSONAL DE CARÁCTER PERMANENTE	321,186,030.00	5,278,050.65	7,548,764.92	318,915,315.73	318,915,315.73	0.00	0.00	283,633,305.72	283,633,305.72	35,282,010.01	35,282,010.01
1130	Sueldos base al personal permanente	321,186,030.00	5,278,050.65	7,548,764.92	318,915,315.73	318,915,315.73	0.00	0.00	283,633,305.72	283,633,305.72	35,282,010.01	35,282,010.01
1131	Sueldo base	321,186,030.00	5,278,050.65	7,548,764.92	318,915,315.73	318,915,315.73	0.00	0.00	283,633,305.72	283,633,305.72	35,282,010.01	35,282,010.01
1300	REMUNERACIONES ADICIONALES Y ESPECIALES	125,938,638.00	9,897,395.56	4,228,810.36	131,607,223.20	131,607,223.20	0.00	0.00	111,264,283.72	111,264,283.72	20,342,939.48	20,342,939.48
1310	Primas por años de servicio efectivos prestados	4,870,876.00	161,397.27	76,971.25	4,955,302.02	4,955,302.02	0.00	0.00	4,855,394.96	4,855,394.96	99,907.06	99,907.06
1311	Prima por año de servicio	4,807,876.00	114,333.75	76,971.25	4,845,238.50	4,845,238.50	0.00	0.00	4,771,531.50	4,771,531.50	73,707.00	73,707.00
1312	Prima de antigüedad	63,000.00	47,063.52	0.00	110,063.52	110,063.52	0.00	0.00	83,863.46	83,863.46	26,200.06	26,200.06
1320	Primas de vacaciones, dominical y gratificación de fin de año	77,547,281.00	753,229.26	2,383,379.63	75,917,130.63	75,917,130.63	0.00	0.00	68,757,991.89	68,757,991.89	7,159,138.74	7,159,138.74
1321	Prima vacacional	22,572,818.00	347,495.86	1,013,857.44	21,906,456.42	21,906,456.42	0.00	0.00	17,837,262.13	17,837,262.13	4,069,194.29	4,069,194.29
1322	Aguinaldo	54,974,463.00	350,005.30	1,369,522.19	53,954,946.11	53,954,946.11	0.00	0.00	50,866,461.54	50,866,461.54	3,088,484.57	3,088,484.57
1325	Prima dominical	0.00	55,728.10	0.00	55,728.10	55,728.10	0.00	0.00	54,268.22	54,268.22	1,459.88	1,459.88
1340	Compensaciones	43,520,481.00	8,982,769.03	1,768,459.48	50,734,790.55	50,734,790.55	0.00	0.00	37,650,896.87	37,650,896.87	13,083,893.68	13,083,893.68
1345	Gratificación	27,568,297.00	6,485,727.59	84,369.75	33,969,654.84	33,969,654.84	0.00	0.00	22,375,294.48	22,375,294.48	11,594,360.36	11,594,360.36
1347	Gratificación por productividad	9,202,912.00	1,775,922.24	878,811.07	10,100,023.17	10,100,023.17	0.00	0.00	9,051,838.50	9,051,838.50	1,048,184.67	1,048,184.67
1348	Labores docentes	6,749,272.00	721,119.20	805,278.66	6,665,112.54	6,665,112.54	0.00	0.00	6,223,763.89	6,223,763.89	441,348.65	441,348.65
1400	SEGURIDAD SOCIAL	88,177,496.00	794,152.27	7,269,749.95	81,701,898.32	81,701,898.32	0.00	0.00	75,335,134.31	75,335,134.31	6,366,764.01	6,366,764.01
1410	Aportaciones de seguridad social	86,605,561.00	788,236.81	6,868,553.15	80,525,244.66	80,525,244.66	0.00	0.00	74,563,309.46	74,563,309.46	5,961,935.20	5,961,935.20
1412	Cuotas de servicio de salud	41,216,915.00	499,037.68	3,332,311.15	38,383,641.53	38,383,641.53	0.00	0.00	35,351,231.33	35,351,231.33	3,032,410.20	3,032,410.20
1413	Cuotas al sistema solidario de reparto	30,453,228.00	226,591.92	2,478,249.18	28,201,570.74	28,201,570.74	0.00	0.00	26,160,593.86	26,160,593.86	2,040,976.88	2,040,976.88
1414	Cuotas del sistema de capitalización individual	6,245,218.00	38,312.79	422,162.25	5,861,368.54	5,861,368.54	0.00	0.00	5,524,127.47	5,524,127.47	337,241.07	337,241.07
1415	Aportaciones para financiar los gastos generales de administración del ISSE	3,591,150.00	5,818.53	271,335.18	3,325,633.35	3,325,633.35	0.00	0.00	3,084,958.67	3,084,958.67	240,674.68	240,674.68
1416	Riesgo de trabajo	5,099,050.00	18,475.89	364,495.39	4,753,030.50	4,753,030.50	0.00	0.00	4,442,398.13	4,442,398.13	310,632.37	310,632.37
1440	Aportaciones para seguros	1,571,935.00	5,915.46	401,196.80	1,176,653.66	1,176,653.66	0.00	0.00	771,824.85	771,824.85	404,828.81	404,828.81
1441	Seguros y fianzas	1,571,935.00	5,915.46	401,196.80	1,176,653.66	1,176,653.66	0.00	0.00	771,824.85	771,824.85	404,828.81	404,828.81
1500	OTRA PRESTACIONES SOCIALES Y ECONOMICAS	76,229,506.00	4,732,038.27	1,785,958.49	79,175,585.78	79,175,585.78	0.00	0.00	65,634,787.62	65,634,787.62	13,540,798.16	13,540,798.16
1510	Cuotas para el fondo de ahorro y fondo de trabajo	5,304,438.00	518,331.59	0.00	5,822,769.59	5,822,769.59	0.00	0.00	5,076,292.78	5,076,292.78	746,476.81	746,476.81
1511	Cuotas para fondo de retiro	2,471,041.00	518,331.59	0.00	2,989,372.59	2,989,372.59	0.00	0.00	3,138,567.89	3,138,567.89	-149,195.30	-149,195.30
1512	Seguro de separación individualizado	2,833,397.00	0.00	0.00	2,833,397.00	2,833,397.00	0.00	0.00	1,937,724.89	1,937,724.89	895,672.11	895,672.11
1520	Indemnizaciones	559,513.00	12,651.44	172,051.00	400,113.44	400,113.44	0.00	0.00	25,302.88	25,302.88	374,810.56	374,810.56
1521	Indemnización por accidentes de trabajo	218,334.00	0.00	73,956.00	144,378.00	144,378.00	0.00	0.00	0.00	0.00	144,378.00	144,378.00
1522	Liquidaciones por indemnizaciones, por sueldos y salarios caídos	341,179.00	12,651.44	98,095.00	255,735.44	255,735.44	0.00	0.00	25,302.88	25,302.88	230,432.56	230,432.56
1540	Prestaciones contractuales	41,651,772.00	3,400,652.01	178,724.77	44,873,699.24	44,873,699.24	0.00	0.00	35,369,210.06	35,369,210.06	9,504,489.18	9,504,489.18
1541	Becas para hijos de trabajadores sindicalizados	0.00	872,240.00	0.00	872,240.00	872,240.00	0.00	0.00	872,240.00	872,240.00	0.00	0.00
1542	Días cívicos y económicos	2,282,285.00	23,746.37	6,705.97	2,299,325.40	2,299,325.40	0.00	0.00	1,841,813.74	1,841,813.74	457,511.66	457,511.66
1544	Día del maestro y del servidor público	3,125,142.00	145,673.20	172,018.80	3,098,796.40	3,098,796.40	0.00	0.00	2,922,922.40	2,922,922.40	175,874.00	175,874.00



COLEGIO DE BACHILLERES DEL ESTADO DE MEXICO

ESTADO DE AVANCE PRESUPUESTAL DE EGRESOS (GLOBAL)

DEL 1 DE ENERO AL 31 DE DICIEMBRE DE 2017

CTA	CONCEPTO	AUTORIZADO	AMPLIACION	REDUCCION	MODIFICADO	MODIFICADO AL MES	COMPROMETIDO	DEVENGADO	EJERCIDO	TOTAL EJERCIDO	POR EJERCER AL MES	TOTAL POR EJERCER
1546	Otros gastos derivados de convenio	36,244,345.00	2,353,992.44	0.00	38,598,337.44	38,598,337.44	0.00	0.00	29,727,233.92	29,727,233.92	8,871,103.52	8,871,103.52
1547	Asignaciones extraordinarias para servidores publicos sindicalizados	0.00	5,000.00	0.00	5,000.00	5,000.00	0.00	0.00	5,000.00	5,000.00	0.00	0.00
1590	Otras prestaciones sociales y economicas	28,713,783.00	800,403.23	1,435,182.72	28,079,003.51	28,079,003.51	0.00	0.00	25,163,981.90	25,163,981.90	2,915,021.61	2,915,021.61
1591	Elaboracion de tesis	325,029.00	512.50	126,834.00	198,707.50	198,707.50	0.00	0.00	24,997.00	24,997.00	173,710.50	173,710.50
1595	Despensa	28,388,754.00	799,890.73	1,308,348.72	27,880,296.01	27,880,296.01	0.00	0.00	25,138,984.90	25,138,984.90	2,741,311.11	2,741,311.11
1700	PAGO DE ESTIMULOS A SERVIDORES PUBLICOS	16,363,012.00	1,073,548.49	941,901.52	16,494,658.97	16,494,658.97	0.00	54,730.25	14,793,050.02	14,847,780.27	1,646,878.70	1,646,878.70
1710	Estimulos	16,363,012.00	1,073,548.49	941,901.52	16,494,658.97	16,494,658.97	0.00	54,730.25	14,793,050.02	14,847,780.27	1,646,878.70	1,646,878.70
1711	Reconocimiento a servidores publicos	0.00	0.00	0.00	0.00	0.00	0.00	54,730.25	0.00	54,730.25	-54,730.25	-54,730.25
1712	Estimulos por puntualidad y asistencia	16,363,012.00	1,073,548.49	941,901.52	16,494,658.97	16,494,658.97	0.00	0.00	14,793,050.02	14,793,050.02	1,701,608.95	1,701,608.95
2000	MATERIALES Y SUMINISTROS	34,181,467.00	14,694,490.83	12,214,374.86	36,661,582.97	36,661,582.97	6,869,909.00	0.00	25,495,055.11	32,364,964.11	4,296,618.86	4,296,618.86
2100	MATERIALES DE ADMINISTRACION, EMISION DE DOCUMENTOS Y ARTICULOS OFICIALES	13,187,282.00	6,398,551.96	5,451,228.00	14,134,605.96	14,134,605.96	2,423,096.80	0.00	10,550,101.36	12,973,198.16	1,161,407.80	1,161,407.80
2110	Materiales, utiles y equipos menores de oficina	2,946,606.00	1,763,211.95	173,892.20	4,535,925.75	4,535,925.75	2,041,523.65	0.00	2,113,531.29	4,155,054.94	380,870.81	380,870.81
2111	Materiales y utiles de oficina	2,696,273.00	758,048.75	108,401.20	3,345,920.55	3,345,920.55	2,041,523.65	0.00	1,051,016.56	3,092,540.21	253,380.34	253,380.34
2112	Enseres de oficina	250,333.00	1,005,163.20	65,491.00	1,190,005.20	1,190,005.20	0.00	0.00	1,062,514.73	1,062,514.73	127,490.47	127,490.47
2120	Materiales y utiles de impresion y reproduccion	656,727.00	159,639.89	340,093.48	476,273.41	476,273.41	0.00	0.00	311,088.70	311,088.70	165,184.71	165,184.71
2121	Material y utiles de imprenta y reproduccion	656,727.00	158,653.89	340,093.48	475,287.41	475,287.41	0.00	0.00	310,102.70	310,102.70	165,184.71	165,184.71
2122	Material de foto, cine y grabacion	0.00	986.00	0.00	986.00	986.00	0.00	0.00	986.00	986.00	0.00	0.00
2140	Materiales utiles y equipos menores de tecnologias de la informacion y comun	7,156,868.00	2,676,719.05	4,082,151.27	5,751,435.78	5,751,435.78	333,314.70	0.00	4,870,640.32	5,203,955.02	547,480.76	547,480.76
2141	Materiales y utiles para el procesamiento en equipos y bienes informaticos	7,156,868.00	2,676,719.05	4,082,151.27	5,751,435.78	5,751,435.78	333,314.70	0.00	4,870,640.32	5,203,955.02	547,480.76	547,480.76
2150	Material impreso e informacion digital	2,136.00	1,100.00	0.00	3,236.00	3,236.00	0.00	0.00	705.00	705.00	2,531.00	2,531.00
2151	Material de informacion	2,136.00	1,100.00	0.00	3,236.00	3,236.00	0.00	0.00	705.00	705.00	2,531.00	2,531.00
2160	Material de limpieza	1,835,342.00	1,255,920.07	728,977.00	2,362,285.07	2,362,285.07	0.00	0.00	2,304,923.70	2,304,923.70	57,361.37	57,361.37
2161	Material y enseres de limpieza	1,835,342.00	1,255,920.07	728,977.00	2,362,285.07	2,362,285.07	0.00	0.00	2,304,923.70	2,304,923.70	57,361.37	57,361.37
2170	Materiales y utiles de ensenanza	589,603.00	326,961.00	126,114.05	790,449.95	790,449.95	36,220.80	0.00	746,250.00	782,470.80	7,979.15	7,979.15
2171	Material didactico	589,603.00	326,961.00	126,114.05	790,449.95	790,449.95	36,220.80	0.00	746,250.00	782,470.80	7,979.15	7,979.15
2180	Materiales para el registro e identificacion de bienes y personas	0.00	215,000.00	0.00	215,000.00	215,000.00	12,037.65	0.00	202,962.35	215,000.00	0.00	0.00
2181	Material para identificacion y registro	0.00	215,000.00	0.00	215,000.00	215,000.00	12,037.65	0.00	202,962.35	215,000.00	0.00	0.00
2200	ALIMENTOS Y UTENSILIOS	27,620.00	93,843.26	0.00	121,463.26	121,463.26	0.00	0.00	128,569.98	128,569.98	-7,106.72	-7,106.72
2210	Productos alimenticios para personas	26,476.00	83,843.26	0.00	110,319.26	110,319.26	0.00	0.00	119,272.16	119,272.16	-8,952.90	-8,952.90
2211	Productos alimenticios para personas	26,476.00	83,843.26	0.00	110,319.26	110,319.26	0.00	0.00	119,272.16	119,272.16	-8,952.90	-8,952.90
2230	Utensilios para el servicio de alimentacion	1,144.00	10,000.00	0.00	11,144.00	11,144.00	0.00	0.00	9,297.82	9,297.82	1,846.18	1,846.18
2231	Utensilios para el servicio de alimentacion	1,144.00	10,000.00	0.00	11,144.00	11,144.00	0.00	0.00	9,297.82	9,297.82	1,846.18	1,846.18
2300	MATERIAS PRIMAS Y MATERIALES DE PRODUCCION Y COMERCIALIZACION	1,412.00	653.00	0.00	2,065.00	2,065.00	0.00	0.00	659.99	659.99	1,405.01	1,405.01
2340	Combustibles, lubricantes, aditivos, carbon y sus derivados adquiridos como	744.00	0.00	0.00	744.00	744.00	0.00	0.00	0.00	0.00	744.00	744.00
2341	Combustibles, lubricantes, aditivos, carbon y sus derivados adquiridos como	744.00	0.00	0.00	744.00	744.00	0.00	0.00	0.00	0.00	744.00	744.00



COLEGIO DE BACHILLERES DEL ESTADO DE MEXICO

ESTADO DE AVANCE PRESUPUESTAL DE EGRESOS (GLOBAL)

DEL 1 DE ENERO AL 31 DE DICIEMBRE DE 2017

CTA	CONCEPTO	AUTORIZADO	AMPLIACION	REDUCCION	MODIFICADO	MODIFICADO AL MES	COMPROMETIDO	DEVENGADO	EJERCIDO	TOTAL EJERCIDO	POR EJERCER AL MES	TOTAL POR EJERCER
2350	Productos químicos, farmacéuticos y de laboratorio adquiridos como materia	668.00	453.00	0.00	1,121.00	1,121.00	0.00	0.00	570.00	570.00	551.00	551.00
2351	Productos químicos, farmacéuticos y de laboratorio adquiridos como materia	668.00	453.00	0.00	1,121.00	1,121.00	0.00	0.00	570.00	570.00	551.00	551.00
2370	Productos de cuero, piel, plástico y hule adquiridos como materia prima	0.00	200.00	0.00	200.00	200.00	0.00	0.00	89.99	89.99	110.01	110.01
2371	Productos de cuero, piel, plástico y hule adquiridos como materia prima	0.00	200.00	0.00	200.00	200.00	0.00	0.00	89.99	89.99	110.01	110.01
2400	MATERIALES Y ARTICULOS DE CONSTRUCCION Y DE REPARACION	11,445,616.00	6,230,065.64	3,887,871.49	13,787,810.15	13,787,810.15	3,694,667.53	0.00	8,601,918.02	12,296,585.55	1,491,224.60	1,491,224.60
2410	Productos minerales no metalicos	88,414.00	35,262.91	3,500.00	120,176.91	120,176.91	0.00	0.00	43,946.91	43,946.91	76,230.00	76,230.00
2411	Productos minerales no metalicos	88,414.00	35,262.91	3,500.00	120,176.91	120,176.91	0.00	0.00	43,946.91	43,946.91	76,230.00	76,230.00
2420	Cemento y productos de concreto	7,305.00	361,000.00	0.00	368,305.00	368,305.00	0.00	0.00	363,279.14	363,279.14	5,025.86	5,025.86
2421	Cemento y productos de concreto	7,305.00	361,000.00	0.00	368,305.00	368,305.00	0.00	0.00	363,279.14	363,279.14	5,025.86	5,025.86
2430	Cal, yeso y productos de yeso	2,243.00	1,000.00	0.00	3,243.00	3,243.00	0.00	0.00	50.00	50.00	3,193.00	3,193.00
2431	Cal, yeso y productos de yeso	2,243.00	1,000.00	0.00	3,243.00	3,243.00	0.00	0.00	50.00	50.00	3,193.00	3,193.00
2440	Madera y productos de madera	9,679.00	9,302.06	0.00	18,981.06	18,981.06	0.00	0.00	16,516.72	16,516.72	2,464.34	2,464.34
2441	Madera y productos de madera	9,679.00	9,302.06	0.00	18,981.06	18,981.06	0.00	0.00	16,516.72	16,516.72	2,464.34	2,464.34
2450	Vidrio y productos de vidrio	121,656.00	19,255.00	0.00	140,911.00	140,911.00	0.00	0.00	62,675.18	62,675.18	78,235.82	78,235.82
2451	Vidrio y productos de vidrio	121,656.00	19,255.00	0.00	140,911.00	140,911.00	0.00	0.00	62,675.18	62,675.18	78,235.82	78,235.82
2460	Material electrico y electronico	2,299,180.00	1,364,553.84	678,938.52	2,984,795.32	2,984,795.32	360,182.48	0.00	1,801,644.97	2,161,827.45	822,967.87	822,967.87
2461	Material electrico y electronico	2,299,180.00	1,364,553.84	678,938.52	2,984,795.32	2,984,795.32	360,182.48	0.00	1,801,644.97	2,161,827.45	822,967.87	822,967.87
2470	Articulos metalicos para la construccion	895,015.00	950,904.45	627,466.33	1,218,453.12	1,218,453.12	0.00	0.00	1,176,604.92	1,176,604.92	41,848.20	41,848.20
2471	Articulos metalicos para la construccion	895,015.00	950,904.45	627,466.33	1,218,453.12	1,218,453.12	0.00	0.00	1,176,604.92	1,176,604.92	41,848.20	41,848.20
2480	Materiales complementarios	592,258.00	1,618,006.15	10,000.00	2,200,264.15	2,200,264.15	300,000.11	0.00	1,792,027.24	2,092,027.35	108,236.80	108,236.80
2481	Materiales complementarios	240,924.00	1,280,507.32	10,000.00	1,511,431.32	1,511,431.32	0.11	0.00	1,452,510.50	1,452,510.61	58,920.71	58,920.71
2482	Material de señalizacion	342,542.00	299,498.83	0.00	642,040.83	642,040.83	300,000.00	0.00	294,784.83	594,784.83	47,256.00	47,256.00
2483	Arboles y plantas de ornato	8,792.00	38,000.00	0.00	46,792.00	46,792.00	0.00	0.00	44,731.91	44,731.91	2,060.09	2,060.09
2490	Otros materiales y articulos de construccion y reparacion	7,429,866.00	1,870,781.23	2,567,966.64	6,732,680.59	6,732,680.59	3,034,484.94	0.00	3,345,172.94	6,379,657.88	353,022.71	353,022.71
2491	Materiales de construccion	5,349,287.00	803,781.23	1,681,923.15	4,471,145.08	4,471,145.08	2,999,999.99	0.00	1,379,841.86	4,379,841.85	91,303.23	91,303.23
2492	Estructuras y manufacturas para todo tipo de construccion	2,080,579.00	1,067,000.00	886,043.49	2,261,535.51	2,261,535.51	34,484.95	0.00	1,965,331.08	1,999,816.03	261,719.48	261,719.48
2500	PRODUCTOS QUIMICOS, FARMACEUTICOS Y DE LABORATORIO	337,727.00	331,509.05	0.00	669,236.05	669,236.05	128,000.00	0.00	271,234.32	399,234.32	270,001.73	270,001.73
2510	Productos quimicos basicos	5,442.00	126,114.05	0.00	131,556.05	131,556.05	128,000.00	0.00	1,086.10	129,086.10	2,469.95	2,469.95
2511	Sustancias quimicas	5,442.00	126,114.05	0.00	131,556.05	131,556.05	128,000.00	0.00	1,086.10	129,086.10	2,469.95	2,469.95
2520	Fertilizantes, pesticidas y otros agroquimicos	3,153.00	500.00	0.00	3,653.00	3,653.00	0.00	0.00	1,347.03	1,347.03	2,305.97	2,305.97
2521	Plaguicidas, abonos y fertilizantes	3,153.00	500.00	0.00	3,653.00	3,653.00	0.00	0.00	1,347.03	1,347.03	2,305.97	2,305.97
2530	Medicinas y productos farmaceuticos	238,198.00	203,327.00	0.00	441,525.00	441,525.00	0.00	0.00	260,023.74	260,023.74	181,501.26	181,501.26
2531	Medicinas y productos farmaceuticos	238,198.00	203,327.00	0.00	441,525.00	441,525.00	0.00	0.00	260,023.74	260,023.74	181,501.26	181,501.26
2540	Materiales, accesorios y suministros medicos	1,870.00	0.00	0.00	1,870.00	1,870.00	0.00	0.00	595.00	595.00	1,275.00	1,275.00
2541	Materiales, accesorios y suministros medicos	1,870.00	0.00	0.00	1,870.00	1,870.00	0.00	0.00	595.00	595.00	1,275.00	1,275.00
2550	Materiales, accesorios y suministros de laboratorio	77,902.00	0.00	0.00	77,902.00	77,902.00	0.00	0.00	2,216.00	2,216.00	75,686.00	75,686.00



COLEGIO DE BACHILLERES DEL ESTADO DE MEXICO

ESTADO DE AVANCE PRESUPUESTAL DE EGRESOS (GLOBAL)

DEL 1 DE ENERO AL 31 DE DICIEMBRE DE 2017

CTA	CONCEPTO	AUTORIZADO	AMPLIACION	REDUCCION	MODIFICADO	MODIFICADO AL MES	COMPROMETIDO	DEVENGADO	EJERCIDO	TOTAL EJERCIDO	POR EJERCER AL MES	TOTAL POR EJERCER
2551	Materiales, accesorios y suministros de laboratorio	77,902.00	0.00	0.00	77,902.00	77,902.00	0.00	0.00	2,216.00	2,216.00	75,686.00	75,686.00
2560	Fibras sintéticas, hules, plásticos y derivados	11,162.00	1,568.00	0.00	12,730.00	12,730.00	0.00	0.00	5,966.45	5,966.45	6,763.55	6,763.55
2561	Fibras sintéticas, hules, plásticos y derivados	11,162.00	1,568.00	0.00	12,730.00	12,730.00	0.00	0.00	5,966.45	5,966.45	6,763.55	6,763.55
2600	COMBUSTIBLES, LUBRICANTES Y ADITIVOS	1,946,619.00	426,323.05	0.00	2,372,942.05	2,372,942.05	0.00	0.00	2,078,905.55	2,078,905.55	294,036.50	294,036.50
2610	Combustibles, lubricantes y aditivos	1,946,619.00	426,323.05	0.00	2,372,942.05	2,372,942.05	0.00	0.00	2,078,905.55	2,078,905.55	294,036.50	294,036.50
2611	Combustibles, lubricantes y aditivos	1,946,619.00	426,323.05	0.00	2,372,942.05	2,372,942.05	0.00	0.00	2,078,905.55	2,078,905.55	294,036.50	294,036.50
2700	VESTUARIO, BLANCOS, PRENDAS DE PROTECCION Y ARTICULOS DEPORTIVOS	1,399,881.00	856,134.68	533,941.41	1,722,074.27	1,722,074.27	70,000.00	0.00	1,543,939.23	1,613,939.23	108,135.04	108,135.04
2710	Vestuario y uniformes	1,020,194.00	652,008.16	343,091.85	1,329,110.31	1,329,110.31	70,000.00	0.00	1,178,134.81	1,248,134.81	80,975.50	80,975.50
2711	Vestuario y uniformes	1,020,194.00	652,008.16	343,091.85	1,329,110.31	1,329,110.31	70,000.00	0.00	1,178,134.81	1,248,134.81	80,975.50	80,975.50
2720	Prendas de seguridad y protección personal	70,559.00	80,045.56	50,015.56	100,589.00	100,589.00	0.00	0.00	100,660.35	100,660.35	-71.35	-71.35
2721	Prendas de seguridad y protección personal	70,559.00	80,045.56	50,015.56	100,589.00	100,589.00	0.00	0.00	100,660.35	100,660.35	-71.35	-71.35
2730	Artículos deportivos	309,128.00	118,481.00	140,834.00	286,775.00	286,775.00	0.00	0.00	259,935.70	259,935.70	26,839.30	26,839.30
2731	Artículos deportivos	309,128.00	118,481.00	140,834.00	286,775.00	286,775.00	0.00	0.00	259,935.70	259,935.70	26,839.30	26,839.30
2740	Productos textiles	0.00	5,599.96	0.00	5,599.96	5,599.96	0.00	0.00	5,208.37	5,208.37	391.59	391.59
2741	Productos textiles	0.00	5,599.96	0.00	5,599.96	5,599.96	0.00	0.00	5,208.37	5,208.37	391.59	391.59
2800	MATERIALES Y SUMINISTROS PARA SEGURIDAD	0.00	2,198.01	0.00	2,198.01	2,198.01	0.00	0.00	628.01	628.01	1,570.00	1,570.00
2830	Prendas de protección para la seguridad pública y nacional	0.00	2,198.01	0.00	2,198.01	2,198.01	0.00	0.00	628.01	628.01	1,570.00	1,570.00
2831	Prendas de protección	0.00	2,198.01	0.00	2,198.01	2,198.01	0.00	0.00	628.01	628.01	1,570.00	1,570.00
2900	HERRAMIENTAS, REFACCIONES Y ACCESORIOS MENORES	5,835,310.00	355,212.18	2,341,333.96	3,849,188.22	3,849,188.22	554,144.67	0.00	2,319,098.65	2,873,243.32	975,944.90	975,944.90
2910	Herramientas menores	822,114.00	6,274.50	350,161.55	478,226.95	478,226.95	350,000.00	0.00	27,420.08	377,420.08	100,806.87	100,806.87
2911	Refacciones, accesorios y herramientas	822,114.00	6,274.50	350,161.55	478,226.95	478,226.95	350,000.00	0.00	27,420.08	377,420.08	100,806.87	100,806.87
2920	Refacciones y accesorios menores de edificios	217,400.00	4,500.00	11,379.56	210,520.44	210,520.44	2.87	0.00	150,392.39	150,395.26	60,125.18	60,125.18
2921	Refacciones y accesorios menores de edificios	217,400.00	4,500.00	11,379.56	210,520.44	210,520.44	2.87	0.00	150,392.39	150,395.26	60,125.18	60,125.18
2930	Refacciones y accesorios menores de mobiliario y equipo de administración,	488,887.00	31,100.00	113,137.00	406,850.00	406,850.00	0.00	0.00	261,117.53	261,117.53	145,732.47	145,732.47
2931	Refacciones y accesorios menores de mobiliario y equipo de administración,	488,887.00	31,100.00	113,137.00	406,850.00	406,850.00	0.00	0.00	261,117.53	261,117.53	145,732.47	145,732.47
2940	Refacciones y accesorios menores de equipo de cómputo y tecnologías de la i	955,943.00	83,810.27	74,868.81	964,884.46	964,884.46	0.00	0.00	679,614.60	679,614.60	285,269.86	285,269.86
2941	Refacciones y accesorios para equipo de cómputo	955,943.00	83,810.27	74,868.81	964,884.46	964,884.46	0.00	0.00	679,614.60	679,614.60	285,269.86	285,269.86
2950	Refacciones y accesorios menores de equipo e instrumental médico y de labor	3,338.00	100.00	0.00	3,438.00	3,438.00	0.00	0.00	25.00	25.00	3,413.00	3,413.00
2951	Refacciones y accesorios menores de equipo e instrumental médico y de labor	3,338.00	100.00	0.00	3,438.00	3,438.00	0.00	0.00	25.00	25.00	3,413.00	3,413.00
2960	Refacciones y accesorios menores para equipo de transporte	96,041.00	8,978.80	22,286.60	82,733.20	82,733.20	0.00	0.00	59,871.31	59,871.31	22,861.89	22,861.89
2961	Refacciones y accesorios menores para equipo de transporte	96,041.00	8,978.80	22,286.60	82,733.20	82,733.20	0.00	0.00	59,871.31	59,871.31	22,861.89	22,861.89
2970	Refacciones y accesorios menores de equipo de defensa y seguridad	466,338.00	200,000.00	177,932.00	488,406.00	488,406.00	200,000.00	0.00	201,144.67	401,144.67	87,261.33	87,261.33
2971	Artículos para la extinción de incendios	466,338.00	200,000.00	177,932.00	488,406.00	488,406.00	200,000.00	0.00	201,144.67	401,144.67	87,261.33	87,261.33



COLEGIO DE BACHILLERES DEL ESTADO DE MEXICO

ESTADO DE AVANCE PRESUPUESTAL DE EGRESOS (GLOBAL)

DEL 1 DE ENERO AL 31 DE DICIEMBRE DE 2017

CTA	CONCEPTO	AUTORIZADO	AMPLIACION	REDUCCION	MODIFICADO	MODIFICADO AL MES	COMPROMETIDO	DEVENGADO	EJERCIDO	TOTAL EJERCIDO	POR EJERCER AL MES	TOTAL POR EJERCER
2980	Refacciones y accesorios menores de maquinaria y otros equipos	1,330.00	4,700.00	0.00	6,030.00	6,030.00	0.00	0.00	2,456.37	2,456.37	3,573.63	3,573.63
2981	Refacciones y accesorios menores de maquinaria y otros equipos	1,330.00	4,700.00	0.00	6,030.00	6,030.00	0.00	0.00	2,456.37	2,456.37	3,573.63	3,573.63
2990	Refacciones y accesorios menores otros bienes muebles	2,783,919.00	15,748.61	1,591,568.44	1,208,099.17	1,208,099.17	4,141.80	0.00	937,056.70	941,198.50	266,900.67	266,900.67
2992	Otros enseres	2,783,919.00	15,748.61	1,591,568.44	1,208,099.17	1,208,099.17	4,141.80	0.00	937,056.70	941,198.50	266,900.67	266,900.67
3000	SERVICIOS GENERALES	102,096,493.00	13,363,315.81	35,935,751.81	79,524,057.00	79,524,057.00	1,613,588.40	0.00	67,380,916.09	68,994,504.49	10,529,552.51	10,529,552.51
3100	SERVICIOS BASICOS	39,055,990.00	2,690,394.20	30,540,992.49	11,205,391.71	11,205,391.71	0.00	0.00	8,944,247.33	8,944,247.33	2,261,144.38	2,261,144.38
3110	Energía eléctrica	5,686,572.00	838,788.50	0.00	6,525,360.50	6,525,360.50	0.00	0.00	6,594,029.00	6,594,029.00	-68,668.50	-68,668.50
3111	Servicio de energía eléctrica	5,686,572.00	838,788.50	0.00	6,525,360.50	6,525,360.50	0.00	0.00	6,594,029.00	6,594,029.00	-68,668.50	-68,668.50
3120	Gas	5,910.00	1,304.70	0.00	7,214.70	7,214.70	0.00	0.00	5,431.56	5,431.56	1,783.14	1,783.14
3121	Gas	5,910.00	1,304.70	0.00	7,214.70	7,214.70	0.00	0.00	5,431.56	5,431.56	1,783.14	1,783.14
3130	Agua	633,849.00	211,401.00	0.00	845,250.00	845,250.00	0.00	0.00	332,686.60	332,686.60	512,563.40	512,563.40
3131	Servicio de agua	633,849.00	211,401.00	0.00	845,250.00	845,250.00	0.00	0.00	332,686.60	332,686.60	512,563.40	512,563.40
3140	Telefonía tradicional	2,217,315.00	0.00	0.00	2,217,315.00	2,217,315.00	0.00	0.00	1,215,927.10	1,215,927.10	1,001,387.90	1,001,387.90
3141	Servicio de telefonía convencional	2,217,315.00	0.00	0.00	2,217,315.00	2,217,315.00	0.00	0.00	1,215,927.10	1,215,927.10	1,001,387.90	1,001,387.90
3160	Servicios de telecomunicaciones y satélites	972,081.00	7,900.00	31,986.00	947,995.00	947,995.00	0.00	0.00	686,028.05	686,028.05	261,966.95	261,966.95
3161	Servicios de radiolocalización y telecomunicación	82,956.00	0.00	31,986.00	50,970.00	50,970.00	0.00	0.00	2,305.00	2,305.00	48,665.00	48,665.00
3162	Servicios de conducción de señales analógicas y digitales	889,125.00	7,900.00	0.00	897,025.00	897,025.00	0.00	0.00	683,723.05	683,723.05	213,301.95	213,301.95
3170	Servicios de acceso de internet, redes y procesamiento de información	29,538,147.00	1,630,000.00	30,508,745.49	659,401.51	659,401.51	0.00	0.00	108,109.02	108,109.02	551,292.49	551,292.49
3171	Servicios de acceso a internet	29,538,147.00	1,630,000.00	30,508,745.49	659,401.51	659,401.51	0.00	0.00	108,109.02	108,109.02	551,292.49	551,292.49
3180	Servicios postales y telegráficos	2,116.00	1,000.00	261.00	2,855.00	2,855.00	0.00	0.00	2,036.00	2,036.00	819.00	819.00
3181	Servicio postal y telegráfico	2,116.00	1,000.00	261.00	2,855.00	2,855.00	0.00	0.00	2,036.00	2,036.00	819.00	819.00
3200	SERVICIOS DE ARRENDAMIENTO	2,444,174.00	693,156.01	61,658.00	3,075,672.01	3,075,672.01	0.00	0.00	2,694,910.45	2,694,910.45	380,761.56	380,761.56
3220	Arrendamiento de edificios	1,939,771.00	0.00	0.00	1,939,771.00	1,939,771.00	0.00	0.00	1,721,643.44	1,721,643.44	218,127.56	218,127.56
3221	Arrendamiento de edificios y locales	1,939,771.00	0.00	0.00	1,939,771.00	1,939,771.00	0.00	0.00	1,721,643.44	1,721,643.44	218,127.56	218,127.56
3250	Arrendamiento de equipo de transporte	501,308.00	652,140.01	61,658.00	1,091,790.01	1,091,790.01	0.00	0.00	932,251.01	932,251.01	159,539.00	159,539.00
3251	Arrendamiento de vehículos	501,308.00	652,140.01	61,658.00	1,091,790.01	1,091,790.01	0.00	0.00	932,251.01	932,251.01	159,539.00	159,539.00
3260	Arrendamiento de maquinaria, otros equipos y herramientas	3,095.00	41,016.00	0.00	44,111.00	44,111.00	0.00	0.00	41,016.00	41,016.00	3,095.00	3,095.00
3261	Arrendamiento de maquinaria y equipo	3,095.00	41,016.00	0.00	44,111.00	44,111.00	0.00	0.00	41,016.00	41,016.00	3,095.00	3,095.00
3300	SERVICIOS PROFESIONALES, CIENTÍFICOS, TÉCNICOS Y OTROS SERVICIOS	32,259,218.00	1,328,090.33	2,339,985.41	31,247,322.92	31,247,322.92	1,222,651.06	0.00	27,498,211.30	28,720,862.36	2,526,460.56	2,526,460.56
3310	Servicios legales, de contabilidad, auditoría y relacionados	1,136,742.00	0.00	441,351.44	695,390.56	695,390.56	115,631.06	0.00	432,560.48	548,191.54	147,199.02	147,199.02
3311	Asesorías asociadas a convenios o acuerdos	1,136,742.00	0.00	441,351.44	695,390.56	695,390.56	115,631.06	0.00	432,560.48	548,191.54	147,199.02	147,199.02
3320	Servicios de diseño, arquitectura, ingeniería y actividades relacionadas	25,748.00	0.00	0.00	25,748.00	25,748.00	0.00	0.00	0.00	0.00	25,748.00	25,748.00
3321	Servicios estadísticos y geográficos	25,748.00	0.00	0.00	25,748.00	25,748.00	0.00	0.00	0.00	0.00	25,748.00	25,748.00
3330	Servicios de consultoría administrativa, procesos, técnica y en tecnologías	462,836.00	0.00	355,976.92	106,859.08	106,859.08	0.00	0.00	0.00	0.00	106,859.08	106,859.08
3331	Servicios informáticos	462,836.00	0.00	355,976.92	106,859.08	106,859.08	0.00	0.00	0.00	0.00	106,859.08	106,859.08



COLEGIO DE BACHILLERES DEL ESTADO DE MEXICO

ESTADO DE AVANCE PRESUPUESTAL DE EGRESOS (GLOBAL)

DEL 1 DE ENERO AL 31 DE DICIEMBRE DE 2017

CTA	CONCEPTO	AUTORIZADO	AMPLIACION	REDUCCION	MODIFICADO	MODIFICADO AL MES	COMPROMETIDO	DEVENGADO	EJERCIDO	TOTAL EJERCIDO	POR EJERCER AL MES	TOTAL POR EJERCER
3340	Servicios de capacitacion	2,678,003.00	0.00	0.00	2,678,003.00	2,678,003.00	1,107,020.00	0.00	754,905.00	1,861,925.00	816,078.00	816,078.00
3341	Capacitacion	2,678,003.00	0.00	0.00	2,678,003.00	2,678,003.00	1,107,020.00	0.00	754,905.00	1,861,925.00	816,078.00	816,078.00
3360	Servicios de apoyo administrativo, traduccion, fotocopiado e impresion	869,913.00	264,703.00	151,457.00	983,159.00	983,159.00	0.00	0.00	494,501.35	494,501.35	488,657.65	488,657.65
3361	Servicios de apoyo administrativo y fotocopiado	137,441.00	0.00	0.00	137,441.00	137,441.00	0.00	0.00	70,049.96	70,049.96	67,391.04	67,391.04
3362	Impresiones de documentos oficiales para la prestacion de servicios publico	732,472.00	264,703.00	151,457.00	845,718.00	845,718.00	0.00	0.00	424,451.39	424,451.39	421,266.61	421,266.61
3380	Servicios de vigilancia	25,689,924.00	1,063,387.33	0.00	26,753,311.33	26,753,311.33	0.00	0.00	25,816,244.47	25,816,244.47	937,066.86	937,066.86
3381	Servicios de vigilancia	25,689,924.00	1,063,387.33	0.00	26,753,311.33	26,753,311.33	0.00	0.00	25,816,244.47	25,816,244.47	937,066.86	937,066.86
3390	Servicios profesionales, cientificos y tecnicos integrales	1,396,052.00	0.00	1,391,200.05	4,851.95	4,851.95	0.00	0.00	0.00	0.00	4,851.95	4,851.95
3391	Servicios profesionales	1,396,052.00	0.00	1,391,200.05	4,851.95	4,851.95	0.00	0.00	0.00	0.00	4,851.95	4,851.95
3400	SERVICIOS FINANCIEROS, BANCARIOS Y COMERCIALES	1,868,014.00	1,035,370.70	397,002.58	2,506,382.12	2,506,382.12	0.00	0.00	2,246,288.50	2,246,288.50	260,093.62	260,093.62
3410	Servicios financieros y bancarios	1,081,981.00	270,623.53	351,462.58	1,001,141.95	1,001,141.95	0.00	0.00	918,659.75	918,659.75	82,482.20	82,482.20
3411	Servicios bancarios y financieros	1,081,981.00	270,623.53	351,462.58	1,001,141.95	1,001,141.95	0.00	0.00	918,659.75	918,659.75	82,482.20	82,482.20
3440	Seguros de responsabilidad patrimonial y fianzas	125,207.00	0.00	45,540.00	79,667.00	79,667.00	0.00	0.00	0.00	0.00	79,667.00	79,667.00
3441	Seguros de responsabilidad patrimonial y fianzas	125,207.00	0.00	45,540.00	79,667.00	79,667.00	0.00	0.00	0.00	0.00	79,667.00	79,667.00
3450	Seguro de bienes patrimoniales	660,826.00	627,330.19	0.00	1,288,156.19	1,288,156.19	0.00	0.00	1,190,211.77	1,190,211.77	97,944.42	97,944.42
3451	Seguros y fianzas	660,826.00	627,330.19	0.00	1,288,156.19	1,288,156.19	0.00	0.00	1,190,211.77	1,190,211.77	97,944.42	97,944.42
3470	Fletes y maniobras	0.00	137,416.98	0.00	137,416.98	137,416.98	0.00	0.00	137,416.98	137,416.98	0.00	0.00
3471	Fletes y maniobras	0.00	137,416.98	0.00	137,416.98	137,416.98	0.00	0.00	137,416.98	137,416.98	0.00	0.00
3500	SERVICIOS DE INSTALACION, REPARACION, MANTENIMIENTO Y CONSERVACION	5,678,145.00	5,271,504.96	1,036,619.55	9,913,030.41	9,913,030.41	390,794.30	0.00	6,797,157.65	7,187,951.95	2,725,078.46	2,725,078.46
3510	Conservacion y mantenimiento menor de inmuebles	1,798,298.00	4,030,104.36	250,421.80	5,577,980.56	5,577,980.56	255,770.30	0.00	3,875,926.37	4,131,696.67	1,446,283.89	1,446,283.89
3511	Reparacion y mantenimiento de inmuebles	1,626,147.00	990,643.80	250,421.80	2,366,369.00	2,366,369.00	1,599.56	0.00	2,317,980.47	2,319,580.03	46,788.97	46,788.97
3512	Adaptacion de locales, almacenes, bodegas y edificios	172,151.00	3,039,460.56	0.00	3,211,611.56	3,211,611.56	254,170.74	0.00	1,557,945.90	1,812,116.64	1,399,494.92	1,399,494.92
3520	Instalacion, reparacion y mantenimiento de mobiliario y equipo de administr	200,639.00	48,310.00	6,868.00	242,081.00	242,081.00	135,024.00	0.00	93,418.28	228,442.28	13,638.72	13,638.72
3521	Reparacion, mantenimiento e instalacion de mobiliario y equipo de oficina	200,639.00	48,310.00	6,868.00	242,081.00	242,081.00	135,024.00	0.00	93,418.28	228,442.28	13,638.72	13,638.72
3530	Instalacion, reparacion y mantenimiento de equipo de computo y tecnologias	334,488.00	36,438.40	134,607.00	236,319.40	236,319.40	0.00	0.00	141,998.40	141,998.40	94,321.00	94,321.00
3531	Reparacion, instalacion y mantenimiento de bienes informaticos, microfilmac	334,488.00	36,438.40	134,607.00	236,319.40	236,319.40	0.00	0.00	141,998.40	141,998.40	94,321.00	94,321.00
3540	Instalacion, reparacion y mantenimiento de equipo e instrumental medico y d	299,760.00	203,000.00	0.00	502,760.00	502,760.00	0.00	0.00	376,478.41	376,478.41	126,281.59	126,281.59
3541	Reparacion, instalacion y mantenimiento de equipo medico y de laboratorio	299,760.00	203,000.00	0.00	502,760.00	502,760.00	0.00	0.00	376,478.41	376,478.41	126,281.59	126,281.59
3550	Reparacion y mantenimiento de equipo de transporte	1,077,224.00	301,165.28	43,671.04	1,334,718.24	1,334,718.24	0.00	0.00	1,092,619.87	1,092,619.87	242,098.37	242,098.37
3551	Reparacion y mantenimiento de vehiculos terrestres, aereos y lacustres	1,077,224.00	301,165.28	43,671.04	1,334,718.24	1,334,718.24	0.00	0.00	1,092,619.87	1,092,619.87	242,098.37	242,098.37
3560	Reparacion y mantenimiento de equipo de defensa y seguridad	1,795.00	0.00	899.00	896.00	896.00	0.00	0.00	0.00	0.00	896.00	896.00
3561	Reparacion y mantenimiento de equipos de seguridad y defensa	1,795.00	0.00	899.00	896.00	896.00	0.00	0.00	0.00	0.00	896.00	896.00
3570	Instalacion, reparacion y mantenimiento de maquinaria, otros equipos y herr	1,222,419.00	29,101.01	591,672.10	659,847.91	659,847.91	0.00	0.00	372,388.82	372,388.82	287,459.09	287,459.09



COLEGIO DE BACHILLERES DEL ESTADO DE MEXICO

ESTADO DE AVANCE PRESUPUESTAL DE EGRESOS (GLOBAL)

DEL 1 DE ENERO AL 31 DE DICIEMBRE DE 2017

CTA	CONCEPTO	AUTORIZADO	AMPLIACION	REDUCCION	MODIFICADO	MODIFICADO AL MES	COMPROMETIDO	DEVENGADO	EJERCIDO	TOTAL EJERCIDO	POR EJERCER AL MES	TOTAL POR EJERCER
3571	Reparacion, instalacion y mantenimiento de maquinaria, equipo industrial y	1,222,419.00	29,101.01	591,672.10	659,847.91	659,847.91	0.00	0.00	372,388.82	372,388.82	287,459.09	287,459.09
3580	Servicios de limpieza y manejo de desechos	624,726.00	121,403.91	0.00	746,129.91	746,129.91	0.00	0.00	515,910.32	515,910.32	230,219.59	230,219.59
3581	Servicios de lavandería, limpieza e higiene	624,726.00	121,403.91	0.00	746,129.91	746,129.91	0.00	0.00	515,910.32	515,910.32	230,219.59	230,219.59
3590	Servicios de jardinería y fumigación	118,796.00	501,982.00	8,480.61	612,297.39	612,297.39	0.00	0.00	328,417.18	328,417.18	283,880.21	283,880.21
3591	Servicios de fumigación	118,796.00	501,982.00	8,480.61	612,297.39	612,297.39	0.00	0.00	328,417.18	328,417.18	283,880.21	283,880.21
3600	SERVICIOS DE COMUNICACIÓN SOCIAL Y PUBLICIDAD	2,015,150.00	218,298.33	0.00	2,233,448.33	2,233,448.33	143.04	0.00	2,302,399.27	2,302,542.31	-69,093.98	-69,093.98
3610	Difusión por radio, televisión y otros medios de mensajes sobre programas y	2,015,150.00	218,298.33	0.00	2,233,448.33	2,233,448.33	143.04	0.00	2,302,399.27	2,302,542.31	-69,093.98	-69,093.98
3611	Gastos de publicidad y propaganda	1,700,177.00	66,753.53	0.00	1,766,930.53	1,766,930.53	143.04	0.00	1,979,466.11	1,979,609.15	-212,678.62	-212,678.62
3612	Publicaciones oficiales y de información en general para difusión	314,973.00	151,544.80	0.00	466,517.80	466,517.80	0.00	0.00	322,933.16	322,933.16	143,584.64	143,584.64
3700	SERVICIOS DE TRASLADO Y VIATICOS	4,762,853.00	399,400.83	662,609.84	4,499,643.99	4,499,643.99	0.00	0.00	3,046,031.42	3,046,031.42	1,453,612.57	1,453,612.57
3710	Pasajes aéreos	7,010.00	1,919.14	7,010.00	1,919.14	1,919.14	0.00	0.00	34,316.69	34,316.69	-32,397.55	-32,397.55
3711	Transportación aérea	7,010.00	1,919.14	7,010.00	1,919.14	1,919.14	0.00	0.00	34,316.69	34,316.69	-32,397.55	-32,397.55
3720	Pasajes terrestres	2,366,927.00	264,746.74	261,055.77	2,370,617.97	2,370,617.97	0.00	0.00	2,305,373.46	2,305,373.46	65,244.51	65,244.51
3721	Gastos de traslado por vía terrestre	2,366,927.00	264,746.74	261,055.77	2,370,617.97	2,370,617.97	0.00	0.00	2,305,373.46	2,305,373.46	65,244.51	65,244.51
3750	Viaticos en el país	1,938,290.00	20,000.00	374,544.07	1,583,745.93	1,583,745.93	0.00	0.00	407,027.56	407,027.56	1,176,718.37	1,176,718.37
3751	Viaticos nacionales	1,938,290.00	20,000.00	374,544.07	1,583,745.93	1,583,745.93	0.00	0.00	407,027.56	407,027.56	1,176,718.37	1,176,718.37
3790	Otros servicios de traslado y hospedaje	450,626.00	112,734.95	20,000.00	543,360.95	543,360.95	0.00	0.00	299,313.71	299,313.71	244,047.24	244,047.24
3791	Otros servicios de traslado y hospedaje	450,626.00	112,734.95	20,000.00	543,360.95	543,360.95	0.00	0.00	299,313.71	299,313.71	244,047.24	244,047.24
3800	SERVICIOS OFICIALES	163,871.00	541,515.38	0.00	705,386.38	705,386.38	0.00	0.00	665,462.39	665,462.39	39,923.99	39,923.99
3820	Gastos de orden social y cultural	31,225.00	401,795.63	0.00	433,020.63	433,020.63	0.00	0.00	481,597.64	481,597.64	-48,577.01	-48,577.01
3821	Gastos de ceremonias oficiales y de orden social	31,225.00	401,795.63	0.00	433,020.63	433,020.63	0.00	0.00	481,597.64	481,597.64	-48,577.01	-48,577.01
3830	Congresos y convenciones	132,646.00	131,599.75	0.00	264,245.75	264,245.75	0.00	0.00	175,744.75	175,744.75	88,501.00	88,501.00
3831	Congresos y convenciones	132,646.00	131,599.75	0.00	264,245.75	264,245.75	0.00	0.00	175,744.75	175,744.75	88,501.00	88,501.00
3840	Exposiciones	0.00	8,120.00	0.00	8,120.00	8,120.00	0.00	0.00	8,120.00	8,120.00	0.00	0.00
3841	Exposiciones y ferias	0.00	8,120.00	0.00	8,120.00	8,120.00	0.00	0.00	8,120.00	8,120.00	0.00	0.00
3900	OTROS SERVICIOS GENERALES	13,849,078.00	1,185,585.07	896,883.94	14,137,779.13	14,137,779.13	0.00	0.00	13,186,207.78	13,186,207.78	951,571.35	951,571.35
3920	Impuestos y derechos	876,957.00	98,757.68	91,967.50	883,747.18	883,747.18	0.00	0.00	217,017.00	217,017.00	666,730.18	666,730.18
3922	Otros impuestos y derechos	876,957.00	98,757.68	91,967.50	883,747.18	883,747.18	0.00	0.00	217,017.00	217,017.00	666,730.18	666,730.18
3950	Penas, multas, accesorios y actualizaciones	51,118.00	0.00	0.00	51,118.00	51,118.00	0.00	0.00	0.00	0.00	51,118.00	51,118.00
3951	Penas, multas, accesorios y actualizaciones	51,118.00	0.00	0.00	51,118.00	51,118.00	0.00	0.00	0.00	0.00	51,118.00	51,118.00
3980	Impuesto sobre nóminas y otros que se deriven de una relación laboral	10,538,279.00	816,477.00	0.00	11,354,756.00	11,354,756.00	0.00	0.00	12,559,902.00	12,559,902.00	-1,205,146.00	-1,205,146.00
3982	Impuesto sobre erogaciones por remuneraciones al trabajo personal.	10,538,279.00	816,477.00	0.00	11,354,756.00	11,354,756.00	0.00	0.00	12,559,902.00	12,559,902.00	-1,205,146.00	-1,205,146.00
3990	Otros servicios generales	2,382,724.00	270,350.39	804,916.44	1,848,157.95	1,848,157.95	0.00	0.00	409,288.78	409,288.78	1,438,869.17	1,438,869.17
3991	Cuotas y suscripciones	8,633.00	7,488.89	0.00	16,121.89	16,121.89	0.00	0.00	10,477.80	10,477.80	5,644.09	5,644.09
3992	Gastos de servicios menores	2,146,544.00	240,329.20	804,916.44	1,581,956.76	1,581,956.76	0.00	0.00	353,746.37	353,746.37	1,228,210.39	1,228,210.39
3994	Inscripciones y arbitrajes	146,442.00	0.00	0.00	146,442.00	146,442.00	0.00	0.00	0.00	0.00	146,442.00	146,442.00
3996	Subcontratación de servicios con terceros	81,105.00	22,532.30	0.00	103,637.30	103,637.30	0.00	0.00	45,064.61	45,064.61	58,572.69	58,572.69



COLEGIO DE BACHILLERES DEL ESTADO DE MEXICO

ESTADO DE AVANCE PRESUPUESTAL DE EGRESOS (GLOBAL)

DEL 1 DE ENERO AL 31 DE DICIEMBRE DE 2017

CTA	CONCEPTO	AUTORIZADO	AMPLIACION	REDUCCION	MODIFICADO	MODIFICADO AL MES	COMPROMETIDO	DEVENGADO	EJERCIDO	TOTAL EJERCIDO	POR EJERCER AL MES	TOTAL POR EJERCER
4000	TRANSFERENCIAS, ASIGNACIONES, SUBSIDIOS Y OTRAS AYUDAS	733,875.00	454,204.20	954,204.20	233,875.00	233,875.00	0.00	0.00	320,329.20	320,329.20	-86,454.20	-86,454.20
4400	AYUDAS SOCIALES	733,875.00	454,204.20	954,204.20	233,875.00	233,875.00	0.00	0.00	320,329.20	320,329.20	-86,454.20	-86,454.20
4420	Becas y otras ayudas para programas de capacitación	733,875.00	0.00	733,875.00	0.00	0.00	0.00	0.00	0.00	0.00	0.00	0.00
4422	Capacitación	733,875.00	0.00	733,875.00	0.00	0.00	0.00	0.00	0.00	0.00	0.00	0.00
4430	Ayudas sociales a instituciones de enseñanza	0.00	454,204.20	220,329.20	233,875.00	233,875.00	0.00	0.00	320,329.20	320,329.20	-86,454.20	-86,454.20
4432	Premios, recompensas y pension recreativa estudiantil	0.00	454,204.20	220,329.20	233,875.00	233,875.00	0.00	0.00	320,329.20	320,329.20	-86,454.20	-86,454.20
5000	BIENES MUEBLES, INMUEBLES E INTANGIBLES	0.00	20,909,871.46	1,809,481.96	19,100,389.50	19,100,389.50	16,406,819.80	0.00	928,315.85	17,335,135.65	1,765,253.85	1,765,253.85
5100	MOBILIARIO Y EQUIPO DE ADMINISTRACION	0.00	16,770,775.50	1,750,056.96	15,020,718.54	15,020,718.54	13,506,819.80	0.00	365,954.70	13,872,774.50	1,147,944.04	1,147,944.04
5110	Muebles de oficina y estantería	0.00	3,413,765.50	150,056.96	3,263,708.54	3,263,708.54	2,400,000.00	0.00	13,765.50	2,413,765.50	849,943.04	849,943.04
5111	Muebles y enseres	0.00	3,413,765.50	150,056.96	3,263,708.54	3,263,708.54	2,400,000.00	0.00	13,765.50	2,413,765.50	849,943.04	849,943.04
5150	Equipo de computo y de tecnología de la información	0.00	11,845,895.00	1,600,000.00	10,245,895.00	10,245,895.00	9,896,694.80	0.00	349,200.20	10,245,895.00	0.00	0.00
5151	Bienes informáticos	0.00	11,845,895.00	1,600,000.00	10,245,895.00	10,245,895.00	9,896,694.80	0.00	349,200.20	10,245,895.00	0.00	0.00
5190	Otros mobiliarios y equipos de administración	0.00	1,511,115.00	0.00	1,511,115.00	1,511,115.00	1,210,125.00	0.00	2,989.00	1,213,114.00	298,001.00	298,001.00
5191	Otros bienes muebles	0.00	990.00	0.00	990.00	990.00	0.00	0.00	990.00	990.00	0.00	0.00
5192	Otros equipos eléctricos y electrónicos de oficina	0.00	1,510,125.00	0.00	1,510,125.00	1,510,125.00	1,210,125.00	0.00	1,999.00	1,212,124.00	298,001.00	298,001.00
5200	MOBILIARIO Y EQUIPO EDUCACIONAL Y RECREATIVO	0.00	48,439.00	0.00	48,439.00	48,439.00	0.00	0.00	362,451.00	362,451.00	-314,012.00	-314,012.00
5210	Equipos y aparatos audiovisuales	0.00	48,439.00	0.00	48,439.00	48,439.00	0.00	0.00	48,439.00	48,439.00	0.00	0.00
5211	Equipos y aparatos audiovisuales	0.00	48,439.00	0.00	48,439.00	48,439.00	0.00	0.00	48,439.00	48,439.00	0.00	0.00
5290	Otro mobiliario y equipo educacional y recreativo	0.00	0.00	0.00	0.00	0.00	0.00	0.00	314,012.00	314,012.00	-314,012.00	-314,012.00
5291	Otro equipo educacional y recreativo	0.00	0.00	0.00	0.00	0.00	0.00	0.00	314,012.00	314,012.00	-314,012.00	-314,012.00
5300	EQUIPO E INSTRUMENTAL MEDICO Y DE LABORATORIO	0.00	1,500,000.00	0.00	1,500,000.00	1,500,000.00	1,500,000.00	0.00	0.00	1,500,000.00	0.00	0.00
5310	Equipo médico y de laboratorio	0.00	1,500,000.00	0.00	1,500,000.00	1,500,000.00	1,500,000.00	0.00	0.00	1,500,000.00	0.00	0.00
5311	Equipo médico y de laboratorio	0.00	1,500,000.00	0.00	1,500,000.00	1,500,000.00	1,500,000.00	0.00	0.00	1,500,000.00	0.00	0.00
5400	VEHICULOS Y EQUIPO DE TRANSPORTE	0.00	1,440,600.00	0.00	1,440,600.00	1,440,600.00	1,400,000.00	0.00	40,600.00	1,440,600.00	0.00	0.00
5410	Vehículos y equipo terrestre	0.00	1,400,000.00	0.00	1,400,000.00	1,400,000.00	1,400,000.00	0.00	0.00	1,400,000.00	0.00	0.00
5411	Vehículos y equipo de transporte terrestre	0.00	1,400,000.00	0.00	1,400,000.00	1,400,000.00	1,400,000.00	0.00	0.00	1,400,000.00	0.00	0.00
5420	Carrocerías y remolques	0.00	40,600.00	0.00	40,600.00	40,600.00	0.00	0.00	40,600.00	40,600.00	0.00	0.00
5421	Carrocerías y remolques	0.00	40,600.00	0.00	40,600.00	40,600.00	0.00	0.00	40,600.00	40,600.00	0.00	0.00
5600	MAQUINARIA, OTROS EQUIPOS Y HERRAMIENTAS	0.00	1,000,056.96	59,425.00	940,631.96	940,631.96	0.00	0.00	9,310.16	9,310.16	931,321.80	931,321.80
5670	Herramientas y maquinas-herramienta	0.00	1,000,056.96	59,425.00	940,631.96	940,631.96	0.00	0.00	9,310.16	9,310.16	931,321.80	931,321.80
5671	Herramientas, maquina herramienta y equipo	0.00	1,000,056.96	59,425.00	940,631.96	940,631.96	0.00	0.00	9,310.16	9,310.16	931,321.80	931,321.80
5900	ACTIVOS INTANGIBLES	0.00	150,000.00	0.00	150,000.00	150,000.00	0.00	0.00	149,999.99	149,999.99	0.01	0.01
5910	Software	0.00	150,000.00	0.00	150,000.00	150,000.00	0.00	0.00	149,999.99	149,999.99	0.01	0.01
5911	Software	0.00	150,000.00	0.00	150,000.00	150,000.00	0.00	0.00	149,999.99	149,999.99	0.01	0.01
6000	INVERSION PUBLICA	0.00	2,098,009.47	0.00	2,098,009.47	2,098,009.47	1,600,000.00	0.00	0.00	1,600,000.00	498,009.47	498,009.47
6100	OBRA PUBLICA EN BIENES DE DOMINIO PUBLICO	0.00	2,098,009.47	0.00	2,098,009.47	2,098,009.47	1,600,000.00	0.00	0.00	1,600,000.00	498,009.47	498,009.47



COLEGIO DE BACHILLERES DEL ESTADO DE MEXICO

ESTADO DE AVANCE PRESUPUESTAL DE EGRESOS (GLOBAL)

DEL 1 DE ENERO AL 31 DE DICIEMBRE DE 2017

CTA	CONCEPTO	AUTORIZADO	AMPLIACION	REDUCCION	MODIFICADO	MODIFICADO AL MES	COMPROMETIDO	DEVENGADO	EJERCIDO	TOTAL EJERCIDO	POR EJERCER AL MES	TOTAL POR EJERCER
6120	Edificación no habitacional	0.00	2,098,009.47	0.00	2,098,009.47	2,098,009.47	1,600,000.00	0.00	0.00	1,600,000.00	498,009.47	498,009.47
6121	Convenios y aportaciones	0.00	1,600,000.00	0.00	1,600,000.00	1,600,000.00	1,600,000.00	0.00	0.00	1,600,000.00	0.00	0.00
6122	Obra estatal o municipal	0.00	498,009.47	0.00	498,009.47	498,009.47	0.00	0.00	0.00	0.00	498,009.47	498,009.47
9000	DEUDA PUBLICA	0.00	32,031,967.90	0.00	32,031,967.90	32,031,967.90	0.00	0.00	0.00	0.00	32,031,967.90	32,031,967.90
9900	ADEUDOS DE EJERCICIOS FISCALES ANTERIORES (ADEFAS)	0.00	32,031,967.90	0.00	32,031,967.90	32,031,967.90	0.00	0.00	0.00	0.00	32,031,967.90	32,031,967.90
9910	ADEFAS	0.00	32,031,967.90	0.00	32,031,967.90	32,031,967.90	0.00	0.00	0.00	0.00	32,031,967.90	32,031,967.90
9911	Por el ejercicio inmediato anterior	0.00	32,031,967.90	0.00	32,031,967.90	32,031,967.90	0.00	0.00	0.00	0.00	32,031,967.90	32,031,967.90
TOTALES		764,906,517.00	105,327,044.91	72,688,998.07	797,544,563.84	797,544,563.84	26,490,317.20	54,730.25	644,785,177.64	671,330,225.09	126,214,338.75	126,214,338.75

"Bajo protesta de decir verdad declaramos que los Estados Financieros y sus notas, son razonablemente correctos y son responsabilidad del emisor"

ENCARGADO DEL DEPTO. DE PRESUP. Y CONTABILIDA

DIRECTOR DE ADMINISTRACION Y FINANZAS

DIRECTOR GENERAL

P.L.C. GIOVANNI VAZQUEZ FUENTES

JOSE LUIS ZAMORA HIDALGO

M. EN A.P. ARMANDO MENDEZ GUTIERREZ

DESTINO DE LOS RECURSOS FEDERALES QUE RECIBEN UNIVERSIDADES E INSTITUCIONES DE EDUCACIÓN MEDIA SUPERIOR Y SUPERIOR

En términos del artículo 43, fracción V del Decreto de Presupuesto de Egresos de la Federación para el Ejercicio Fiscal 2017

Matrícula de inicio y fin de cada ciclo escolar

Cifras acumuladas desde enero al periodo que se reporta


Fracción V


Organismo/ Institución	Ciclo escolar	Inicio ó Fin	Número de Alumnos	Nivel Educativo (Media Superior o superior)	Tipo de Servicio o Subsistema	Octubre-Diciembre
COLEGIO DE BACHILLERES DEL ESTADO DE MEXICO (COBAEM)	2017-2018	Inicio	37,711	Media Superior	Bachillerato General de 3 años con Formación para el Trabajo	

Elaboró


Raúl Jiménez García

Autorizó


Lic. Irma Peña León
Jefe del Depto. de Estadística y Evaluación


COBAEM
COLEGIO DE BACHILLERES DEL
ESTADO DE MEXICO
DEPARTAMENTO DE ESTADISTICA
Y EVALUACION