

“Año del Centenario de la Promulgación de la
Constitución Política de los Estados Unidos Mexicanos”
“2017, Año del Centenario de Nayarit, como Estado Libre y Soberano”

Oficio No. CDEEMN/009/2018

Tepic, Nayarit, a 10 de Enero de 2018
Asunto: Cuarto Trimestre 2017

LIC. ALBERTO FEDERICO LYNN
COORDINADOR DE SUBSIDIOS DE LA SUBSECRETARIA
DE EDUCACION MEDIA SUPERIOR
P R E S E N T E

Con el propósito de dar cumplimiento a lo establecido en el artículo 43 del presupuesto de Egresos de la Federación 2017, se remite la siguiente información en relación al cuarto trimestre de 2017:

- I. Los programas a los que se destinen los recursos y el cumplimiento de las metas correspondientes;
- II. El costo de nómina del personal docente, no docente, administrativo y manual, identificando, las distintas categorías y los tabuladores de remuneraciones por puesto, responsabilidad laboral y su lugar de ubicación;
- III. Desglose del gasto corriente destinados a su operación;
- IV. Los Estados de Situación Financiera, Analíticos, así como el de origen y aplicación de recursos públicos federales y
- V. La información sobre matrícula de inicio y fin de cada ciclo escolar.

Sin otro particular me despido de usted.

A T E N T A M E N T E
DIRECCION GENERAL
CENTRO DE DESARROLLO ECONOMICO EDUCATIVO
DE LA MESA DE EL NAYAR



C. LIC. MARISOL MEDINA BALLESTEROS

c.c.p Minutario
MMB/rkrr




CENTRO DE DESARROLLO ECONOMICO
EDUCATIVO DE LA MESA DEL NAYAR
Carretera Federal Ruiz - Zacatecas 100 R
Mesa del Nayar, Municipio del Nayar, Nayarit,
C.P. 65546


Oficina Ejecutiva: Morelos 241 Dte. Cal Centro,
Tepic, Nayarit

Tel: (311) 133-57-21.

ESTADO DEL EJERCICIO DEL PRESUPUESTO POR CAPÍTULO DEL GASTO
CENTRO DE DESARROLLO ECONOMICO EDUCATIVO DE LA MESA DE EL NAYAR
ESTADO DE NAYARIT
RF CDEEMN AL 31-dic-2017
(Cifras en pesos y centavos)


	PRESUPUESTO DE EGRESOS				Presupuesto		Comprometido No Devengado	Presupuesto Sin Devengar	Ejercido	Pagado	
	Aprobado	Ampliaciones	Reducciones	Modificado	Comprometido	Disponibile para Comprometer					
						Devengado					
	3,949,583.95	0.00	0.00	3,949,583.95	3,457,260.66	283,160.41	3,457,260.66	-0.00	283,160.41	3,457,260.66	3,457,260.66
AL DE CARACTER PERMANENTE	2,190,063.36	0.00	0.00	2,190,063.36	2,102,698.98	87,364.38	2,102,698.98	0.00	87,364.38	2,102,698.98	2,102,698.98
	140,108.64	0.00	0.00	140,108.64	135,104.65	5,003.99	135,104.65	0.00	5,003.99	135,104.65	135,104.65
	749,441.28	0.00	0.00	749,441.28	705,112.36	44,328.92	705,112.36	0.00	44,328.92	705,112.36	705,112.36
MICO	983,667.36	0.00	0.00	983,667.36	945,635.89	38,031.47	945,635.89	0.00	38,031.47	945,635.89	945,635.89
DOCENTE	316,846.08	0.00	0.00	316,846.08	316,846.08	0.00	316,846.08	0.00	0.00	316,846.08	316,846.08
ES Y ESPECIALES	510,048.05	0.00	0.00	510,048.05	467,739.96	42,308.09	467,739.96	0.00	42,308.09	467,739.96	467,739.96
	149,006.26	0.00	0.00	149,006.26	138,065.36	10,940.90	138,065.36	0.00	10,940.90	138,065.36	138,065.36
	44,699.50	0.00	0.00	44,699.50	39,452.36	5,247.14	39,452.36	0.00	5,247.14	39,452.36	39,452.36
	243,340.36	0.00	0.00	243,340.36	224,896.35	18,444.01	224,896.35	0.00	18,444.01	224,896.35	224,896.35
	73,001.93	0.00	0.00	73,001.93	65,325.89	7,676.04	65,325.89	0.00	7,676.04	65,325.89	65,325.89
	579,777.95	0.00	0.00	579,777.95	469,740.21	110,037.74	469,740.21	0.00	110,037.74	469,740.21	469,740.21
	391,624.30	0.00	0.00	391,624.30	302,456.26	89,168.04	302,456.26	0.00	89,168.04	302,456.26	302,456.26
	109,503.16	0.00	0.00	109,503.16	98,365.23	11,137.93	98,365.23	0.00	11,137.93	98,365.23	98,365.23
	43,801.26	0.00	0.00	43,801.26	39,562.36	4,238.90	39,562.36	0.00	4,238.90	39,562.36	39,562.36
Y ECONOMICAS	34,849.23	0.00	0.00	34,849.23	29,356.36	5,492.87	29,356.36	0.00	5,492.87	29,356.36	29,356.36
	601,773.91	0.00	0.00	601,773.91	354,725.26	37,885.77	354,725.26	-0.00	37,885.77	354,725.26	354,725.26
	209,162.88	0.00	0.00	209,162.88	198,235.63	10,927.25	198,235.63	-0.00	10,927.25	198,235.63	198,235.63
	44,910.72	0.00	0.00	44,910.72	38,652.36	6,258.36	38,652.36	0.00	6,258.36	38,652.36	38,652.36
CIA	29,087.36	0.00	0.00	29,087.36	22,568.52	6,518.84	22,568.52	0.00	6,518.84	22,568.52	22,568.52
	43,643.04	0.00	0.00	43,643.04	52,369.63	-8,726.59	52,369.63	0.00	-8,726.59	52,369.63	52,369.63
S)	29,308.49	0.00	0.00	29,308.49	21,523.65	7,784.84	21,523.65	0.00	7,784.84	21,523.65	21,523.65
	11,638.14	0.00	0.00	11,638.14	9,899.45	1,738.69	9,899.45	0.00	1,738.69	9,899.45	9,899.45
ICA	66,711.84	0.00	0.00	66,711.84	61,253.62	5,458.22	61,253.62	-0.00	5,458.22	61,253.62	61,253.62
T PRODUCTIVIDAD	35,759.76	0.00	0.00	35,759.76	28,963.26	6,796.50	28,963.26	0.00	6,796.50	28,963.26	28,963.26
	65,705.28	0.00	0.00	65,705.28	59,632.26	6,073.02	59,632.26	0.00	6,073.02	59,632.26	59,632.26
RES PUBLICOS	65,846.40	0.00	0.00	65,846.40	59,862.51	5,983.89	59,862.51	0.00	5,983.89	59,862.51	59,862.51
	67,920.68	0.00	0.00	67,920.68	62,356.25	5,564.43	62,356.25	0.00	5,564.43	62,356.25	62,356.25
	67,920.68	0.00	0.00	67,920.68	62,356.25	5,564.43	62,356.25	0.00	5,564.43	62,356.25	62,356.25


LIC. MARISOL MEDINA BALLESTEROS
DIRECTORA GENERAL



LIC. DIEGO IVAN MAYA CRISTOBAL
COORDINADOR ADMINISTRATIVO

ESTADO DEL EJERCICIO DEL PRESUPUESTO POR CAPÍTULO DEL GASTO
CENTRO DE DESARROLLO ECONOMICO EDUCATIVO DE LA MESA DE EL NAYAR
ESTADO DE NAYARIT
RF CDEEMN AL 31-dic-2017
(Cifras en pesos y centavos)

	142,960.05	214,459.00	0.00	357,419.05	252,129.85	105,289.20	252,129.85	0.00	105,289.20	252,129.85	252,129.85
ION, EMISION DE DOCUMENTO	30,500.05	30,000.00	0.00	60,500.05	33,763.28	26,736.77	33,763.28	0.00	26,736.77	33,763.28	33,763.28
INA	15,000.05	0.00	0.00	15,000.05	10,029.72	4,970.33	10,029.72	-0.00	4,970.33	10,029.72	10,029.72
REPRODUCCIÓN	5,000.00	20,000.00	0.00	25,000.00	11,178.64	13,821.36	11,178.64	0.00	13,821.36	11,178.64	11,178.64
PIEZA	10,000.00	10,000.00	0.00	20,000.00	11,812.52	8,187.48	11,812.52	0.00	8,187.48	11,812.52	11,812.52
	500.00	0.00	0.00	500.00	742.40	-242.40	742.40	0.00	-242.40	742.40	742.40
	99,460.00	165,000.00	0.00	264,460.00	216,474.92	47,985.08	216,474.92	0.00	47,985.08	216,474.92	216,474.92
MENTACIÓN DE PERSONAS	98,860.00	165,000.00	0.00	263,860.00	216,474.92	47,385.08	216,474.92	0.00	47,385.08	216,474.92	216,474.92
ALIMENTACIÓN	600.00	0.00	0.00	600.00	0.00	600.00	0.00	0.00	600.00	0.00	0.00
ONSTRUCCION Y DE REPARA	4,000.00	0.00	0.00	4,000.00	0.00	4,000.00	0.00	0.00	4,000.00	0.00	0.00
ICO	1,000.00	0.00	0.00	1,000.00	0.00	1,000.00	0.00	0.00	1,000.00	0.00	0.00
ÍA PARA CONSTRUCCIÓN Y	3,000.00	0.00	0.00	3,000.00	0.00	3,000.00	0.00	0.00	3,000.00	0.00	0.00
CEUTICOS Y DE LABORATORIO	1,000.00	0.00	0.00	1,000.00	0.00	1,000.00	0.00	0.00	1,000.00	0.00	0.00
CÉUTICOS DE APLICACIÓN	1,000.00	0.00	0.00	1,000.00	0.00	1,000.00	0.00	0.00	1,000.00	0.00	0.00
Y ADITIVOS	500.00	9,459.00	0.00	9,959.00	0.00	9,959.00	0.00	0.00	9,959.00	0.00	0.00
ADITIVOS	500.00	9,459.00	0.00	9,959.00	0.00	9,959.00	0.00	0.00	9,959.00	0.00	0.00
DE PROTECCION Y ARTICU	1,000.00	0.00	0.00	1,000.00	0.00	1,000.00	0.00	0.00	1,000.00	0.00	0.00
RALES	1,000.00	0.00	0.00	1,000.00	0.00	1,000.00	0.00	0.00	1,000.00	0.00	0.00
Y ACCESORIOS MENORES	6,500.00	10,000.00	0.00	16,500.00	1,891.65	14,608.35	1,891.65	0.00	14,608.35	1,891.65	1,891.65
ORES	2,000.00	0.00	0.00	2,000.00	0.00	2,000.00	0.00	0.00	2,000.00	0.00	0.00
CIOS GENERALES EN EDIF	2,000.00	0.00	0.00	2,000.00	0.00	2,000.00	0.00	0.00	2,000.00	0.00	0.00
PARA MOBILIARIO Y EQU	500.00	0.00	0.00	500.00	0.00	500.00	0.00	0.00	500.00	0.00	0.00
ORES DE CARÁCTER INFOR	1,500.00	5,000.00	0.00	6,500.00	1,891.65	4,608.35	1,891.65	0.00	4,608.35	1,891.65	1,891.65
TRICOS MENORES PARA EQ	500.00	5,000.00	0.00	5,500.00	0.00	5,500.00	0.00	0.00	5,500.00	0.00	0.00




LIC. MARISOL MEDINA BALLESTEROS
DIRECTORA GENERAL




LIC. DIEGO IVAN MAYA CRISTOBAL
COORDINADOR ADMINISTRATIVO

ESTADO DEL EJERCICIO DEL PRESUPUESTO POR CAPÍTULO DEL GASTO
CENTRO DE DESARROLLO ECONOMICO EDUCATIVO DE LA MESA DE EL NAYAR
ESTADO DE NAYARIT
RF CDEEMN AL 31-dic-2017
(Cifras en pesos y centavos)

	96,500.00	25,000.00	0.00	121,500.00	81,724.23	39,775.77	81,724.23	-0.00	39,775.77	81,724.23	81,724.23
	45,000.00	10,000.00	0.00	55,000.00	35,420.30	19,579.70	35,420.30	0.00	19,579.70	35,420.30	35,420.30
	5,000.00	0.00	0.00	5,000.00	0.00	5,000.00	0.00	0.00	5,000.00	0.00	5,000.00
	25,500.00	0.00	0.00	25,500.00	30,104.10	-4,604.10	30,104.10	0.00	-4,604.10	30,104.10	30,104.10
	1,500.00	0.00	0.00	1,500.00	0.00	1,500.00	0.00	0.00	1,500.00	0.00	1,500.00
	7,500.00	0.00	0.00	7,500.00	4,504.20	2,995.80	4,504.20	0.00	2,995.80	4,504.20	4,504.20
ET, REDES Y PROCESAMI	5,000.00	0.00	0.00	5,000.00	812.00	4,188.00	812.00	0.00	4,188.00	812.00	4,188.00
	500.00	10,000.00	0.00	10,500.00	0.00	10,500.00	0.00	0.00	10,500.00	0.00	10,500.00
ARIOS Y COMERCIALES	51,500.00	0.00	0.00	51,500.00	29,599.93	21,900.07	29,599.93	-0.00	21,900.07	29,599.93	29,599.93
	3,500.00	0.00	0.00	3,500.00	178.63	3,321.37	178.63	0.00	3,321.37	178.63	3,321.37
	48,000.00	0.00	0.00	48,000.00	29,421.30	18,578.70	29,421.30	-0.00	18,578.70	29,421.30	29,421.30
PARACION, MANTENIMIENT	0.00	15,000.00	0.00	15,000.00	16,704.00	-1,704.00	16,704.00	0.00	-1,704.00	16,704.00	16,704.00
GACIÓN	0.00	15,000.00	0.00	15,000.00	16,704.00	-1,704.00	16,704.00	0.00	-1,704.00	16,704.00	16,704.00



LIC. MARISOL MEDINA BALLESTEROS
DIRECTORA GENERAL





LIC. DIEGO IVAN MAYA CRISTOBAL
COORDINADOR ADMINISTRATIVO

CDEEMN
ESTADO DE NAYARIT
ESTADO ANALÍTICO MENSUAL DEL EGRESOS POR DEPENDENCIA

RF CDEEMN PRESUPUESTO PAGADO al 31/dic/17 (Cuentas Acumulativas)
(Cifras en pesos y centavos)

Presupuesto Modificado (1)	Ene	Feb	Mar	Abr	May	Jun	Jul	Ago	Sep	Oct	Nov	Dic	Total (2)	(1 - 2)	
3,949,583.95	174,840.88	197,971.97	245,571.03	353,827.77	190,665.02	361,850.67	438,676.99	207,457.84	274,571.10	257,099.62	746,935.38	274,571.10	3,691,298.40	258,285.55	
PERMANENTE	2,190,063.36	140,575.96	143,754.69	151,918.61	237,860.45	156,101.46	208,909.14	182,505.30	156,101.46	158,534.34	191,119.83	485,126.98	158,534.34	2,371,042.56	-180,979.20
	510,048.05	0.00	2,125.20	0.00	47,691.19	0.00	0.00	96,848.88	0.00	22,640.21	5,324.34	96,356.30	22,640.34	293,626.46	216,421.59
	579,777.95	0.00	17,383.94	58,405.18	18,731.98	0.00	75,467.71	84,916.92	16,792.82	53,104.83	15,877.97	76,985.36	15,877.97	433,544.68	146,233.27
	601,773.91	28,604.88	29,048.10	29,587.20	43,884.11	28,903.52	71,813.78	68,745.85	28,903.52	34,631.68	36,766.26	79,365.52	36,766.26	517,020.68	84,753.23
	67,920.68	5,660.04	5,660.04	5,660.04	5,660.04	5,660.04	5,660.04	5,660.04	5,660.04	8,011.22	9,101.22	8,011.22	76,064.02	-8,143.34	
357,419.05	0.00	0.00	23,978.48	15,733.45	15,061.43	66,074.71	45,406.90	28,887.07	56,987.81	73,768.84	24,176.80	18,965.36	321,529.72	35,889.33	
MOVIMIENTO	60,500.05	0.00	0.00	0.00	8,196.80	4,992.32	2,664.80	5,415.06	9,332.72	3,161.58	3,426.51	2,811.18	3,103.01	43,103.98	17,396.07
	264,460.00	0.00	0.00	23,978.48	7,536.65	8,177.46	63,409.91	39,991.84	19,554.35	53,826.23	22,831.20	21,365.62	15,862.35	276,534.09	-12,074.09
REPARA	4,000.00	0.00	0.00	0.00	0.00	0.00	0.00	0.00	0.00	0.00	0.00	0.00	0.00	0.00	4,000.00
ORATORIO	1,000.00	0.00	0.00	0.00	0.00	0.00	0.00	0.00	0.00	0.00	0.00	0.00	0.00	0.00	1,000.00
	9,959.00	0.00	0.00	0.00	0.00	0.00	0.00	0.00	0.00	0.00	0.00	0.00	0.00	0.00	9,959.00
ARTICU	1,000.00	0.00	0.00	0.00	0.00	0.00	0.00	0.00	0.00	0.00	0.00	0.00	0.00	0.00	1,000.00
DRES	16,500.00	0.00	0.00	0.00	0.00	1,891.65	0.00	0.00	0.00	0.00	0.00	0.00	0.00	1,891.65	14,608.35
121,500.00	825.92	90.48	11,381.23	12,556.15	8,558.33	12,161.73	15,070.64	11,172.44	9,907.31	9,529.98	19,029.65	8,536.96	124,065.87	-2,565.87	
ES	55,000.00	812.00	0.00	6,484.60	7,801.60	5,304.76	723.20	5,843.54	5,604.44	2,846.16	11,029.65	10,682.95	5,369.85	62,502.75	-7,502.75
MIENT	51,500.00	13.92	90.48	4,896.63	4,754.55	3,253.57	5,870.53	3,659.10	0.00	7,061.15	3,261.92	7,520.35	3,167.11	43,549.31	7,950.69
	15,000.00	0.00	0.00	0.00	0.00	5,568.00	5,568.00	5,568.00	0.00	483.46	826.35	0.00	18,013.81	-3,013.81	
Total=>	4,428,503.00	175,666.80	198,062.45	280,930.74	382,117.37	214,284.78	440,087.11	499,154.53	247,517.35	341,466.22	340,398.44	790,141.83	302,073.42	4,136,893.99	1,649,215.65


GRISOL MEDINA BALLESTEROS
DIRECTORA GENERAL


LIC. DIEGO IVAN MAYA CRISTOBAL
COORDINADOR ADMINISTRATIVO



**CENTRO DE DESARROLLO ECONÓMICO EDUCATIVO DE LA MESA DE EL NAYAR
ESTADÍSTICA HISTÓRICA DE LA MATRÍCULA INSCRITA
CICLO ESCOLAR 2016-2017**

GRADO Y GRUPO	2016-2017	
	1º. A	32
1º. B	31	22
1º. C	31	25
2º. A	37	32
2º. B	35	31
3º. A	24	22
3º. B	27	27
Totales	217	186

Mesa de El Nayar, municipio de Del Nayar; Estado de Nayarit, 31 de Diciembre del 2017

**LIC. MARISOL MEDINA BALLESTEROS
DIRECTORA GENERAL**



CENTRO DE DESARROLLO ECONÓMICO EDUCATIVO DE LA MESA DE EL NAYAR
ESTADÍSTICA HISTÓRICA DE LA MATRÍCULA INSCRITA
CICLO ESCOLAR 2016-2017

GRADO Y GRUPO	2014-2015		2015-2016		2016-2017	
	1º. A	42	29	37	27	32
1º. B	40	27	35	22	31	22
1º. C	40	31	35	24	31	25
2º. A	53	46	37	27	37	32
2º. B	55	44	40	32	35	31
3º. A	53	47	43	38	24	22
3º. B	47	45	39	39	27	27
Totales	330	269	266	209	217	186
Deserción	61		57		31	
	18.48%		21.42%		28.42%	

Mesa de El Nayar, municipio de Del Nayar; Estado de Nayarit, 31 de Diciembre del 2017

LIC. MARISOL MEDINA BALLESTEROS
DIRECTOR GENERAL

**CENTRO DE DESARROLLO ECONÓMICO EDUCATIVO
DE LA MESA DEL NAYAR**

Estado de Situación Financiera al 31 de Diciembre del 2017
(cifras en pesos y centavos)



		PARCIAL	IMPORTE
	ACTIVO		
CIRCULANTE			\$ 1,020,754.48
	BANCOS		
	Federal 2017	\$ 992,354.42	
	CUENTAS POR COBRAR	28,400.06	
	TOTAL ACTIVO		\$ 1,020,754.48
	PASIVO		
A CORTO PLAZO			
	IMPUESTOS POR PAGAR		\$ 4,132.66
	TOTAL PASIVO		\$ 4,132.66
	PATRIMONIO		
	Resultado del periodo	\$ 799,063.04	

LIC. MARISOL MEDINA BALLESTEROS
DIRECTOR GENERAL

LIC. DIEGO IVAN MAYA BALLESTEROS
ENC. DE LA COORDINACIÓN ADMINISTRATIVA

**CENTRO DE DESARROLLO ECONOMICO EDUCATIVO
DE LA MESA DEL NAYAR**




Estado de Origen y Aplicación de Recursos del 1o. De Enero al 31 de Diciembre del 2017
(cifras en pesos y centavos)


ORIGEN DE LOS RECURSOS

PARTIDA	CONCEPTO	TOTAL
	EXISTENCIA EN EFECTIVO Y EQUIVALENTES AL 01/01/2017	\$ -
	SUBSIDIOS	4,189,044.00
	INGRESOS FINANCIEROS	64.53
	DISMINUCIONES DEL ACTIVO	-
	INCREMENTOS DEL PASIVO	4,132.66
	TOTAL ORIGEN	\$ 4,193,241.19

APLICACIÓN DE LOS RECURSOS

PARTIDA	CONCEPTO	TOTAL
1000	SERVICIOS PERSONALES	\$ 3,457,260.66
2000	MATERIALES Y SUMINISTROS	252,763.28
3000	SERVICIOS GENERALES	81,724.23
	INCREMENTOS DEL ACTIVO	-
	DISMINUCIÓN DEL PASIVO	-
	EXISTENCIA EN EFECTIVO Y EQUIVALENTES AL 30/09/2017	\$ 1,078,843.85
	TOTAL APLICACIÓN	\$ 4,870,592.02


 LIC. MARISOL MEDINA BALLESTEROS
 DIRECTOR GENERAL


 LIC. DIEGO IVAN MAYA CRISTOBAL
 ENC. DE LA COORDINACIÓN ADMINISTRATIVA

**CENTRO DE DESARROLLO ECONOMICO EDUCATIVO
DE LA MESA DEL NAYAR**


Estado de Resultados del 1o. De Enero al 31 de Diciembre del 2017
(cifras en pesos y centavos)




INGRESOS												
PARTIDA	CONCEPTO	ENERO	FEBRERO	MARZO	ABRIL	MAYO	JUNIO	JULIO	AGOSTO	SEPTIEMBRE	OCTUBRE	NOVIEMBRE
4000	SUBSIDIOS RENDIMIENTOS	-	290,978.00	348,800.00	426,938.00 3.21	- 33.56	1,174,715.00 27.76	512,672.00	322,661.00	322,661.00	322,661.00	322,661.00
	SUMATORIA	\$ -	\$ 290,978.00	\$ 348,800.00	\$ 426,941.21	\$ 33.56	\$ 1,174,742.76	\$ 512,672.00	\$ 322,661.00	\$ 322,661.00	\$ 322,661.00	\$ 322,661.00

EGRESOS												
PARTIDA	CONCEPTO	ENERO	FEBRERO	MARZO	ABRIL	MAYO	JUNIO	JULIO	AGOSTO	SEPTIEMBRE	OCTUBRE	NOVIEMBRE
1000	SERVICIOS PERSONALES	174,840.88	197,971.97	245,571.03	353,827.77	190,665.02	361,850.67	438,406.90	28,877.07	274,571.10	257,099.62	746,000.00
2000	MATERIALES Y SUMINISTROS	-	-	23,978.48	15,733.45	15,061.43	66,074.71	45,406.90	28,877.07	56,987.81	73,768.84	24,000.00
3000	SERVICIOS GENERALES	825.92	90.48	11,381.23	12,556.15	8,558.33	12,161.73	15,070.64	11,172.44	9,907.31	9,529.98	15,000.00
	SUMATORIA	\$ 175,666.80	\$ 198,062.45	\$ 280,930.74	\$ 382,117.37	\$ 214,284.78	\$ 440,087.11	\$ 498,884.44	\$ 68,926.58	\$ 341,466.22		

RESULTADO DEL PERIODO


 LIC. MARISOL MEDINA BALLESTEROS
 DIRECTOR GENERAL


 LIC. DIEGO IVAN MAYA CRISTOBAL
 COORDINADOR ADMINISTRATIVO

CENTRO DE DESARROLLO ECONÓMICO EDUCATIVO DE LA MESA DE EL NAYAR

PLANTILLA DE PERSONAL 2017

TABLADOR DE SUELDO, PRESTACIONES Y ESTIMULOS

MENSUAL



NIVEL SALARIO	PLAZAS	PLAZA SEMS	HORAS	SUELDO BASE MENSUAL	PRESTACIONES ORDINARIAS MENSUAL	ESTIMULO MENSUAL	OTRA PRESTACIÓN MENSUAL	LUGAR DE UBICACIÓN	OBSERVACIÓN
XI	1	DIRECTOR DEL PLANTEL "A"		\$ 14,594.66	\$ 748.01	\$ 7,075.05	\$ 6,859.00	CDEEMN	80% FEDERAL, 20% ESTADO
		ADMINISTRATIVOS							
16	1	INGENIERO EN SISTEMAS		10,413.75	680.35			CDEEMN	80% FEDERAL, 20% ESTADO
16	1	RESPONSABLE DE LABORATORIO TÉCNICO		10,413.75	680.35			CDEEMN	80% FEDERAL, 20% ESTADO
14	1	TÉCNICO ESPECIALIZADO		9,068.90	595.57			CDEEMN	80% FEDERAL, 20% ESTADO
9	1	TÉCNICO		6,895.90	458.58			CDEEMN	80% FEDERAL, 20% ESTADO
9	1	TÉCNICO		6,895.90	458.58			CDEEMN	80% FEDERAL, 20% ESTADO
8	1	ENCARGADO DE ORDEN		6,567.10	437.85			CDEEMN	80% FEDERAL, 20% ESTADO
8	1	SECRETARIA DEL DIRECTOR DE PLANTEL		6,567.10	437.85			CDEEMN	80% FEDERAL, 20% ESTADO
4	1	VIGILANTE		5,369.65	362.36			CDEEMN	80% FEDERAL, 20% ESTADO
4	1	VIGILANTE		5,369.65	362.36			CDEEMN	80% FEDERAL, 20% ESTADO
4	1	TAQUIMECANOGRAFA		5,369.65	362.36			CDEEMN	80% FEDERAL, 20% ESTADO
3	1	AUXILIAR DE INTENDENCIA		5,135.45	347.60			CDEEMN	80% FEDERAL, 20% ESTADO
		PROFESOR CB I 96 HORAS							
	1	ACONDICIONAMIENTO FISICO Y DEPORTES	8	2,750.40	2,027.98				
	1	CONOCIMIENTOS BÁSICOS DE ELECTRICIDAD	14	4,813.20	3,548.96			CDEEMN	80% FEDERAL, 20% ESTADO
	1	LABORATORIO QUÍMICO BIOLÓGICO	12	4,125.60	3,041.97			CDEEMN	80% FEDERAL, 20% ESTADO
	1	ARTESANIAS REGIONALES	10	3,438.00	2,534.97			CDEEMN	80% FEDERAL, 20% ESTADO
	1	IDENTIFICACION Y MANEJO DE CARPINTERIA	12	4,125.60	3,041.97			CDEEMN	80% FEDERAL, 20% ESTADO
	1	ASESORIAS Y TUTORIAS DE COMUNICACIÓN	8	2,750.40	2,027.98			CDEEMN	80% FEDERAL, 20% ESTADO
	1	ASESORIAS Y TUTORIAS EN MATEMATICAS	8	2,750.40	2,027.98			CDEEMN	80% FEDERAL, 20% ESTADO
	1	PRINCIPIOS BÁSICOS DE HORTICULTURA	12	4,125.60	3,041.97			CDEEMN	80% FEDERAL, 20% ESTADO
	1	PREOCESO DE ALIMENTOS EN PANADERIA	12	4,125.60	3,041.97			CDEEMN	80% FEDERAL, 20% ESTADO
		PLAZAS DOCENTES							
	1	PROFESOR ASOCIADO "B" 1/2 T		7,590.00	509.38			CDEEMN	80% FEDERAL, 20% ESTADO
	1	PROFESOR ASOCIADO "B" 1/2 T		7,590.00	509.38			CDEEMN	80% FEDERAL, 20% ESTADO
	1	PROFESOR ASOCIADO "B" 1/2 T		7,590.00	509.38			CDEEMN	80% FEDERAL, 20% ESTADO
	1	PROFESOR ASOCIADO "B" 3/4 T		11,385.05	756.32			CDEEMN	80% FEDERAL, 20% ESTADO
	1	PROFESOR ASOCIADO "B" 3/4 T		11,385.05	756.32			CDEEMN	80% FEDERAL, 20% ESTADO
	1	PROFESOR ASOCIADO "B" 3/4 T		11,385.05	756.32			CDEEMN	80% FEDERAL, 20% ESTADO
	1	PROFESOR ASOCIADO "B" 3/4 T		11,385.05	756.32			CDEEMN	80% FEDERAL, 20% ESTADO
	1	PROFESOR ASOCIADO "B" 3/4 T		11,385.05	756.32			CDEEMN	80% FEDERAL, 20% ESTADO
	1	PROFESOR ASOCIADO "B" 3/4 T		11,385.05	756.32			CDEEMN	80% FEDERAL, 20% ESTADO
	1	PROFESOR ASOCIADO "B" 3/4 T		11,385.05	756.32			CDEEMN	80% FEDERAL, 20% ESTADO
	1	PROFESOR ASOCIADO "B" 3/4 T		11,385.05	756.32			CDEEMN	80% FEDERAL, 20% ESTADO
	1	PROFESOR ASOCIADO "B" 3/4 T		11,385.05	756.32			CDEEMN	80% FEDERAL, 20% ESTADO
	31			\$ 228,131.61				CDEEMN	80% FEDERAL, 20% ESTADO

Verificación y validación al 31 de Diciembre del 2017

LIC. MARISOL MEDINA BALLESTEROS
DIRECTOR GENERAL

LIC. DIEGO IVAN MAYA CRISTOBAL
COORDINADOR ADMINISTRATIVO