

CLAVE PROYECTO	NOMBRE DEL INDICADOR	CALCULO DEL INDICADOR	DATOS NUMÉRICOS			% AVANCE MENSUAL	% AVANCE ACUMULADO	FRECUENCIA DE MEDICIÓN	PERIODO
			META PROGRAMADA	META ALCANZADA 3ER TRIMESTRE					
P1C10A7.2	Estados financieros entregados durante el año.	Numero de estados financieros entregados por mes/numero de estados financieros al año.	12	9		8.33%	74.97%	TRIMESTRAL	JUL-AGO-SEP-17

RESPONSABLE DEL AREA

L.C.P. FRANCISCO JAVIER GORDOA HERNANDEZ

J-U-L-I-O



**COLEGIO DE ESTUDIOS CIENTIFICOS Y TECNOLOGICOS DEL
ESTADO DE TABASCO**

**ESTADO DE SITUACION FINANCIERA
COMPARATIVO ANUAL AL 31/07/2017**

Contabilidad Ver. 1.0.0.232

EFI-SIT001

	ACTIVO		PASIVO	
	2017	2016	2017	2016
ACTIVO CIRCULANTE			PASIVO CIRCULANTE	
Efectivo y Equivalentes	19,919,604.44	3,664,067.96	Cuentas por Pagar a Corto Plazo	191,293,015.01
Derechos a Recibir Efectivo o Equivalentes	205,985,119.73	170,463,337.58	Documentos por Pagar a Corto Plazo	2,366,922.13
Derechos a Recibir Bienes o Servicios	0.00	0.00	Porción a Corto Plazo de la Deuda Pública a Largo Plazo	0.00
Inventarios	0.00	0.00	Títulos y Valores a Corto Plazo	0.00
Almacenes	242,192.36	268,852.13	Pasivos Diferidos a Corto Plazo	26,336.95
Estimación por Pérdida o Deterioro de Activos Circulantes	0.00	0.00	Fondos y Bienes de Terceros en Garantía y/o Administración a Corto Plazo	0.00
Otros Activos Circulantes	0.00	0.00	Provisiones a Corto Plazo	0.00
Total de ACTIVO CIRCULANTE	226,146,916.53	174,396,257.67	Otros Pasivos a Corto Plazo	54,010,889.94
ACTIVO NO CIRCULANTE			Total de PASIVO CIRCULANTE	247,697,164.03
Inversiones Financieras a Largo Plazo	0.00	0.00	PASIVO NO CIRCULANTE	
Derechos a Recibir Efectivo o Equivalentes a Largo Plazo	226,876.34	227,579.54	Cuentas por Pagar a Largo Plazo	0.00
Bienes Inmuebles, Infraestructura y Construcciones en Proceso	17,892,610.44	6,935,950.44	Documentos por Pagar a Largo Plazo	0.00
Bienes Muebles	27,203,594.68	27,187,739.10	Deuda Pública a Largo Plazo	0.00
Activos Intangibles	617,863.27	617,863.27	Pasivos Diferidos a Largo Plazo	0.00
Depreciación, Deterioro y Amortización Acumulada de Bienes	-11,925,501.08	-11,925,501.08	Fondos y Bienes de Terceros en Garantía y/o Administración a Largo Plazo	150,950.00
Activos Diferidos	0.00	0.00	Provisiones a Largo Plazo	0.00
Estimación por Pérdida o Deterioro de Activos no Circulantes	0.00	0.00	Total de PASIVO NO CIRCULANTE	150,950.00
Otros Activos no Circulantes	0.00	0.00	Total de PASIVO	247,848,114.03
Total de ACTIVO NO CIRCULANTE	34,015,443.65	23,043,631.27		152,875,181.29
Total de ACTIVO	260,162,360.18	197,439,888.94		
			HACIENDA PUBLICA/PATRIMONIO	
			2017	2016
			HACIENDA PÚBLICA/PATRIMONIO CONTRIBUIDO	
			Aportaciones	16,005,695.22
			Donaciones de Capital	17,434,578.43
			Actualización de la Hacienda Pública/Patrimonio	0.00
				16,005,695.22
				6,477,918.43
				0.00

"Bajo protesta de decir verdad declaramos que los Estados Financieros y sus notas, son razonablemente correctos y son responsabilidad del emisor."



**COLEGIO DE ESTUDIOS CIENTIFICOS Y TECNOLOGICOS DEL
ESTADO DE TABASCO**

**ESTADO DE SITUACION FINANCIERA
COMPARATIVO ANUAL AL 31/07/2017**

Contabilidad Ver. 1.0.0.232

EFI-SIT001

HACIENDA PUBLICA/PATRIMONIO		
	2017	2016
Total de HACIENDA PÚBLICA/PATRIMONIO O CONTRIBUIDO	33,440,273.85	22,483,613.85
HACIENDA PÚBLICA /PATRIMONIO GENERADO		
Resultado Neto del Ejercicio: (Ahorro/Desahorro)	-37,837,516.80	0.00
Resultados del Ejercicio (Ahorro/Desahorro)	0.00	-3,283,621.16
Resultados de Ejercicios Anteriores	22,074,366.30	25,373,072.44
Revalúos	0.00	0.00
Reservas	0.00	0.00
Rectificaciones de Resultados de Ejercicios Anteriores	-5,362,877.00	-8,357.28
Total de HACIENDA PÚBLICA /PATRIMONIO GENER	-21,126,027.50	22,081,094.00
EXCESO O INSUFICIENCIA EN LA ACTUALIZACIÓN DE LA HACIENDA PÚBLICA/PATRIMONIO		
Resultado por Posición Monetaria	0.00	0.00
Resultado por Tenencia de Activos no Monetarios	0.00	0.00
Total de EXCESO O INSUFICIENCIA EN LA ACTUALIZACIÓN DE LA HACIENDA PÚBLICA/PATRIMONIO	0.00	0.00
Total de HACIENDA PÚBLICA/PATRIMONIO	12,314,246.15	44,564,707.65
TOTAL DE PASIVO Y HACIENDA PÚBLICA/PATRIMONIO:	260,162,360.18	197,439,888.94

 DIRECTOR GENERAL	 DIRECTORA FINANCIERA	 JEFE DE DEPTO DE RECURSOS FINANCIEROS
ING. ANDRES PERALTA RIVERA	L.A.E. CLAUDIA LETICIA DOMINGUEZ GONZALEZ	L.C.P. FRANCISCO JAVIER GORDOA HERNANDEZ

"Bajo protesta de decir verdad declaramos que los Estados Financieros y sus notas, son razonablemente correctos y son responsabilidad del emisor."



**COLEGIO DE ESTUDIOS CIENTIFICOS Y TECNOLOGICOS DEL
ESTADO DE TABASCO**

**ESTADO DE ACTIVIDADES
MENSUAL Y ACUMULADO DEL 01/01/2017 AL 31/07/2017**

EFI-ESA001

Contabilidad Ver. 1.0.0.232

INGRESOS Y OTROS BENEFICIOS

	Periodo	Acumulado
INGRESOS DE GESTIÓN		
Impuestos	0.00	0.00
Derechos	0.00	0.00
Productos	0.00	0.00
Aprovechamientos	0.00	0.00
Ingresos por Venta de Bienes y Servicios	242,235.70	2,855,706.45
Total de INGRESOS DE GESTIÓN	242,235.70	2,855,706.45
PARTICIPACIONES, APORTACIONES, TRANSFERENCIAS, ASIGNACIONES, SUBSIDIOS Y OTRAS AYUDAS		
Participaciones y Aportaciones	0.00	0.00
Transferencias, Asignaciones, Subsidios y Otras ayudas	25,034,868.79	172,660,982.06
Total de PARTICIPACIONES, APORTACIONES, TRANSFERENCIAS, ASIGNACIONES, SUBSIDIOS Y OTRAS AYUDAS	25,034,868.79	172,660,982.06
OTROS INGRESOS Y BENEFICIOS		
Ingresos Financieros	31,344.76	44,507.53
Incremento por Variación de Inventarios	0.00	0.00
Disminución del Exceso de Estimaciones por Pérdida o Deterioro u Obsolescencia	0.00	0.00
Disminución del Exceso de Provisiones	0.00	0.00
Otros Ingresos y Beneficios Varios	0.00	0.00
Total de OTROS INGRESOS Y BENEFICIOS	31,344.76	44,507.53
Total de INGRESOS Y OTROS BENEFICIOS	25,308,449.25	175,561,176.04

GASTOS Y OTRAS PÉRDIDAS

	Periodo	Acumulado
GASTOS DE FUNCIONAMIENTO		
Servicios Personales	23,708,180.94	199,571,746.93
Materiales y Suministros	102,109.93	923,745.67
Servicios Generales	1,329,318.15	11,850,905.24
Total de GASTOS DE FUNCIONAMIENTO	25,139,609.02	212,346,397.84
TRANSFERENCIAS, ASIGNACIONES, SUBSIDIOS Y OTRAS AYUDAS		
Transferencias Internas y Asignaciones al Sector Público	0.00	0.00
Transferencias al Resto del Sector Público	0.00	0.00
Subsidios y Subvenciones	0.00	0.00
Ayudas Sociales	0.00	0.00
Pensiones y Jubilaciones	0.00	0.00
Transferencias a Fideicomisos, Mandatos y Contratos Análogos	0.00	0.00
Transferencias a la Seguridad Social	0.00	0.00
Donativo	0.00	0.00
Transferencias al Exterior	0.00	0.00
Total de TRANSFERENCIAS, ASIGNACIONES, SUBSIDIOS Y OTRAS AYUDAS	0.00	0.00
PARTICIPACIONES Y APORTACIONES		
Participaciones	0.00	0.00
Aportaciones	0.00	0.00
Convenios	0.00	0.00
Total de PARTICIPACIONES Y APORTACIONES	0.00	0.00
INTERESES, COMISIONES Y OTROS GASTOS DE LA DEUDA PÚBLICA		

"Bajo protesta de decir verdad declaramos que los Estados Financieros y sus notas, son razonablemente correctos y son responsabilidad del emisor."



**COLEGIO DE ESTUDIOS CIENTIFICOS Y TECNOLOGICOS DEL
ESTADO DE TABASCO**

**ESTADO DE ACTIVIDADES
MENSUAL Y ACUMULADO DEL 01/01/2017 AL 31/07/2017**

EFI-ESA001

Contabilidad Ver. 1.0.0.232.

GASTOS Y OTRAS PÉRDIDAS

	Período	Acumulado
Intereses de la Deuda Pública	0.00	0.00
Comisiones de la Deuda Pública	0.00	0.00
Gastos de la Deuda Pública	0.00	0.00
Costo por Coberturas	0.00	0.00
Apoyos Financieros	0.00	0.00
Total de INTERESES, COMISIONES Y OTROS GASTOS DE LA DEUDA PÚBLICA	0.00	0.00
OTROS GASTOS Y PÉRDIDAS EXTRAORDINARIAS		
Estimaciones, Depreciaciones, Deterioros, Obsolescencia y Amortizaciones	0.00	0.00
Provisiones	0.00	0.00
Disminución de Inventarios	0.00	0.00
Aumento por Insuficiencia de Estimaciones por Pérdida o Deterioro u Obsolescencia	0.00	0.00
Aumento por Insuficiencia de Provisiones	0.00	0.00
Otros Gastos	1,052,295.00	1,052,295.00
Total de OTROS GASTOS Y PÉRDIDAS EXTRAORDINARIAS	1,052,295.00	1,052,295.00
Total de GASTOS Y OTRAS PÉRDIDAS	26,191,904.02	213,398,692.84

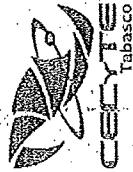
Total de Ahorro/Desahorro Neto del Ejercicio

-883,454.77

-37,837,516.80

DIRECTOR GENERAL	JEFE DE DEPTO DE RECURSOS FINANCIEROS	DIRECTORA FINANCIERA
ING. ANDRÉS PERALTA RIVERA	L.C.P. FRANCISCO JAVIER GORDO HERNÁNDEZ	L.A.E. CLAUDIA LETICIA DOMÍNGUEZ GONZÁLEZ

"Bajo protesta de decir verdad declaramos que los Estados Financieros y sus notas, son razonablemente correctos y son responsabilidad del emisor."



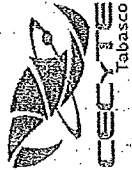
COLEGIO DE ESTUDIOS CIENTÍFICOS Y TECNOLÓGICOS DEL ESTADO DE TABASCO

ESTADO DE VARIACION EN LA HACIENDA PÚBLICA

01/01/2017 al 31/07/2017

EFT-VAR002		Contabilidad Ver. 1.0.0.232			
Concepto	Hacienda Pública/ Patrimonio Contribuido	Hacienda Pública/ Patrimonio Generado de Ejercicios Anteriores	Hacienda Pública/ Patrimonio Generado del Ejercicio	Ajustes por Cambios de Valor	Total
Rectificaciones de Resultados de Ejercicios Anteriores	0.00	-8,357.28	0.00	0.00	-8,357.28
Patrimonio Neto Inicial Ajustado del Ejercicio 2016	22,483,613.65	0.00	0.00	0.00	22,483,613.65
Aportaciones	16,005,695.22	0.00	0.00	0.00	16,005,695.22
Donaciones de Capital	6,477,918.43	0.00	0.00	0.00	6,477,918.43
Actualización de la Hacienda Pública/ Patrimonio	0.00	0.00	0.00	0.00	0.00
Variaciones en la Hacienda Pública/ Patrimonio Neto del Ejercicio	0.00	22,089,451.28	0.00	0.00	22,089,451.28
Resultados del Ejercicio (Ahorro/ Desahorro)	0.00	-3,283,621.16	0.00	0.00	-3,283,621.16
Resultados de Ejercicios Anteriores	0.00	25,373,072.44	0.00	0.00	25,373,072.44
Revalúos	0.00	0.00	0.00	0.00	0.00
Reservas	0.00	0.00	0.00	0.00	0.00
Patrimonio Neto Inicial Ajustado del Ejercicio	0.00	0.00	0.00	0.00	0.00
Resultado por Tenencia de Activos no Monetarios	0.00	0.00	0.00	0.00	0.00
Total: Hacienda Pública/ Patrimonio Neto al Final del Ejercicio 2016	22,483,613.65	22,081,094.00	0.00	0.00	44,564,707.65
Cambios en la Hacienda Pública/ Patrimonio Neto del Ejercicio 2017	10,956,660.00	0.00	0.00	0.00	10,956,660.00
Aportaciones	0.00	0.00	0.00	0.00	0.00
Donaciones de Capital	10,956,660.00	0.00	0.00	0.00	10,956,660.00
Actualización de la Hacienda Pública/ Patrimonio	0.00	0.00	0.00	0.00	0.00
Variaciones en la Hacienda Pública/ Patrimonio Neto del Ejercicio	0.00	0.00	-43,207,121.50	0.00	-43,207,121.50
Resultados del Ejercicio (Ahorro/ Desahorro)	0.00	0.00	-34,553,895.64	0.00	-34,553,895.64
Resultados de Ejercicios Anteriores	0.00	0.00	-3,298,706.14	0.00	-3,298,706.14
Revalúos	0.00	0.00	0.00	0.00	0.00
Reservas	0.00	0.00	0.00	0.00	0.00
Rectificaciones de Resultados de Ejercicios Anteriores	0.00	0.00	-5,354,519.72	0.00	-5,354,519.72
Exceso o Insuficiencia en la Actualización de la Hacienda Pública/ Patrimonio	0.00	0.00	0.00	0.00	0.00
Resultado por Posición Monetaria	0.00	0.00	0.00	0.00	0.00
Resultado por Tenencia de Activos no Monetarios	0.00	0.00	0.00	0.00	0.00
Total: Saldo Neto en la Hacienda Pública/ Patrimonio 2017	33,440,273.65	22,081,094.00	-43,207,121.50	0.00	12,314,246.15

"Bajo protesta de decir verdad declaramos que los Estados Financieros y sus notas, son razonablemente correctos y son responsabilidad del emisor."



COLEGIO DE ESTUDIOS CIENTIFICOS Y TECNOLOGICOS DEL ESTADO DE TABASCO

ESTADO DE VARIACION EN LA HACIENDA PÚBLICA
01/01/2017 al 31/07/2017

Contabilidad Ver. 1.0.0.232

EFI-VAR002

DIRECTOR GENERAL	JEFE DE DEPTO DE RECURSOS FINANCIEROS	DIRECTORA FINANCIERA
ING. ANDRES PERALTA RIVERA	L.C.P. FRANCISCO JAVIER GORDO HERMANDEZ	L.A.E. CLAUDIA LETICIA DOMINGUEZ GONZALEZ

"Bajo protesta de decir verdad declaramos que los Estados Financieros y sus notas, son razonablemente correctos y son responsabilidad del emisor."



**COLEGIO DE ESTUDIOS CIENTIFICOS Y TECNOLOGICOS DEL
ESTADO DE TABASCO**

**ESTADO DE CAMBIOS EN LA SITUACION FINANCIERA
COMPARATIVO ANUAL DEL 01/01/2017 AL 31/07/2017**

EFI-SIT002	Origen 2017	Contabilidad Ver. 1.0.0.232 Aplicación 2017
ACTIVO		
ACTIVO CIRCULANTE		
Efectivo y Equivalentes		\$16,255,536.48
Derechos a Recibir Efectivo o Equivalentes		\$35,521,782.15
Derechos a Recibir Bienes o Servicios		\$0.00
Inventarios		\$0.00
Almacenes	\$26,859.77	
Estimación por Pérdida o Deterioro de Activos Circulantes	\$0.00	
Otros Activos Circulantes		\$0.00
ACTIVO NO CIRCULANTE		
Inversiones Financieras a Largo Plazo		\$0.00
Derechos a Recibir Efectivo o Equivalentes a Largo Plazo	\$703.20	
Bienes Inmuebles, Infraestructura y Construcciones en Proceso		\$10,956,660.00
Bienes Muebles		\$15,855.58
Activos Intangibles		\$0.00
Depreciación, Deterioro y Amortización Acumulada de Bienes	\$0.00	
Activos Diferidos		\$0.00
Estimación por Pérdida o Deterioro de Activos no Circulantes	\$0.00	
Otros Activos no Circulantes		\$0.00
PASIVO		
PASIVO CIRCULANTE		
Cuentas por Pagar a Corto Plazo	\$61,590,373.03	
Documentos por Pagar a Corto Plazo	\$285,575.80	
Porción a Corto Plazo de la Deuda Pública a Largo Plazo	\$0.00	
Títulos y Valores a Corto Plazo	\$0.00	
Pasivos Diferidos a Corto Plazo	\$26,336.95	
Fondos y Bienes de Terceros en Garantía y/o Administración a Corto Plazo	\$0.00	
Provisiones a Corto Plazo	\$0.00	
Otros Pasivos a Corto Plazo	\$33,068,046.96	
PASIVO NO CIRCULANTE		
Cuentas por Pagar a Largo Plazo	\$0.00	
Documentos por Pagar a Largo Plazo	\$0.00	
Deuda Pública a Largo Plazo	\$0.00	
Pasivos Diferidos a Largo Plazo	\$0.00	
Fondos y Bienes de Terceros en Garantía y/o Administración a Largo Plazo	\$2,600.00	
Provisiones a Largo Plazo	\$0.00	
HACIENDA PÚBLICA/PATRIMONIO		
HACIENDA PÚBLICA/PATRIMONIO CONTRIBUIDO		
Aportaciones	\$0.00	
Donaciones de Capital	\$10,956,660.00	




"Bajo protesta de decir verdad declaramos que los Estados Financieros y sus notas, son razonablemente correctos y son responsabilidad del emisor."



**COLEGIO DE ESTUDIOS CIENTIFICOS Y TECNOLOGICOS DEL
ESTADO DE TABASCO**

**ESTADO DE CAMBIOS EN LA SITUACION FINANCIERA
COMPARATIVO ANUAL DEL 01/01/2017 AL 31/07/2017**

EFI-SIT002	Origen 2017	Contabilidad Ver. 1.0.0.232 Aplicación 2017
HACIENDA PÚBLICA/PATRIMONIO		
Actualización de la Hacienda Pública/Patrimonio	\$0.00	
HACIENDA PÚBLICA /PATRIMONIO GENERADO		
Resultado Neto del Ejercicio: (Ahorro/Desahorro)		\$37,837,516.80
Resultados del Ejercicio (Ahorro/ Desahorro)	\$3,283,621.16	
Resultados de Ejercicios Anteriores		\$3,298,706.14
Revalúos	\$0.00	
Reservas	\$0.00	
Rectificaciones de Resultados de Ejercicios Anteriores		\$5,354,519.72
EXCESO O INSUFICIENCIA EN LA ACTUALIZACIÓN DE LA HACIENDA PÚBLICA/PATRIMONIO		
Resultado por Posición Monetaria	\$0.00	
Resultado por Tenencia de Activos no Monetarios	\$0.00	

 DIRECTOR GENERAL	 JEFE DE DEPTO DE RECURSOS FINANCIEROS	 DIRECTORA FINANCIERA
ING. ANDRÉS PERALTA RIVERA	L.C.P. FRANCISCO JAVIER GORDO HERNÁNDEZ	L.A.E. CLAUDIA LETICIA DOMÍNGUEZ GONZÁLEZ

"Bajo protesta de decir verdad declaramos que los Estados Financieros y sus notas, son razonablemente correctos y son responsabilidad del emisor."



**COLEGIO DE ESTUDIOS CIENTIFICOS Y TECNOLOGICOS DEL
ESTADO DE TABASCO**

ESTADO DE FLUJOS DE EFECTIVO (DIRECTO)

01/01/2017 al 31/07/2017

EFI-FLU001	Periodo	Contabilidad Ver. 1.0.0.232 Acumulado
ACTIVIDADES DE OPERACIÓN		
Origen		
Ingresos de Gestión	273,580.46	3,564,020.88
Impuestos	0.00	0.00
Contribuciones de Mejoras	0.00	0.00
Derechos	0.00	531,141.70
Productos de Tipo Corriente	31,344.76	44,507.53
Aprovechamientos de Tipo Corriente	0.00	0.00
Ingresos por Venta de Bienes, Productos y Servicios en establecimientos de Gobierno	242,235.70	2,988,371.45
Otras contribuciones causadas en ejercicios anteriores	0.00	0.00
Participaciones y Aportaciones	0.00	0.00
Participaciones	0.00	0.00
Aportaciones	0.00	0.00
Convenios	0.00	0.00
Transferencias Asignaciones Subsidios y Otras Ayudas	24,421,474.79	166,879,125.06
Transferencias Internas y Asignaciones al Sector Publico	0.00	0.00
Transferencias al Resto del Sector Publico	24,421,474.79	166,879,125.06
Subsidios y Subvenciones	0.00	0.00
Ayudas Sociales	0.00	0.00
Pensiones y Jubilaciones	0.00	0.00
Otros Ingresos y Beneficios	0.00	0.00
Suma Origenes Efectivo en Actividades de Operación	24,695,055.25	170,443,145.74
Aplicación		
Gastos de Funcionamiento	25,227,391.18	281,796,467.19
Servicios Personales	17,620,805.74	138,548,314.80
Materiales y Suministros	122,287.71	1,022,935.10
Servicios Generales	7,484,297.73	142,226,217.29
Transferencias Asignaciones Subsidios y Otras Ayudas	0.00	0.00
Transferencias Internas y Asignaciones al Sector Publico	0.00	0.00
Transferencias al Resto del Sector Publico	0.00	0.00
Subsidios y Subvenciones	0.00	0.00
Ayudas Sociales	0.00	0.00
Pensiones y Jubilaciones	0.00	0.00
Transferencias a Fideicomisos, Contratos y Mandados Análogos	0.00	0.00
Transferencias a la Seguridad Social	0.00	0.00
Donativos	0.00	0.00
Transferencias al Exterior	0.00	0.00
Participaciones y Aportaciones	0.00	0.00
Participaciones	0.00	0.00
Aportaciones	0.00	0.00
Convenios	0.00	0.00
Suma Aplicaciones Efectivo en Actividades de Operación	25,227,391.18	281,796,467.19
Flujo Netos de Efectivos por Actividades de Operación	-532,335.93	-111,353,321.45
ACTIVIDADES DE INVERSION		
Origen		
Contribuciones de Capital	0.00	0.00

"Bajo protesta de decir verdad declaramos que los Estados Financieros y sus notas, son razonablemente correctos y son responsabilidad del emisor."



**COLEGIO DE ESTUDIOS CIENTIFICOS Y TECNOLOGICOS DEL
ESTADO DE TABASCO**

ESTADO DE FLUJOS DE EFECTIVO (DIRECTO)

01/01/2017 al 31/07/2017

		Contabilidad	Ver. 1.0.0.232
EFI-FLU001			
Venta de Activos Físicos	0.00		0.00
Otros	0.00		0.00
Suma Orígenes Efectivo en Actividades de Inversión	0.00		0.00
Aplicación			
Bienes Muebles Inmuebles	7,097.58		7,097.58
Construcciones en Proceso (Obra Publica)	0.00		0.00
Otros	0.00		0.00
Suma Aplicaciones Efectivo en Actividades de Inversión	7,097.58		7,097.58
Flujo Netos de Efectivos por Actividades de Inversión	-7,097.58		-7,097.58
ACTIVIDADES DE FINANCIAMIENTO			
Origen			
Endeudamiento Neto	0.00		0.00
Interno	0.00		0.00
Externo	0.00		0.00
Incremento de Otros Pasivos	0.00		0.00
Disminución de Activos Financieros	4,077,113.00		191,973,975.18
Suma Orígenes Efectivo en Actividades de Financiamiento	4,077,113.00		191,973,975.18
Aplicación			
Incremento de Activos Financieros	249,835.70		64,358,019.67
Servicios de la Deuda	0.00		0.00
Interno	0.00		0.00
Externo	0.00		0.00
Disminución de Otros Pasivos	0.00		0.00
Suma Aplicaciones Efectivo en Actividades de Financiamiento	249,835.70		64,358,019.67
Flujo Netos de Efectivos por Actividades de Financiamiento	3,827,277.30		127,615,955.51
Incremento/Disminución Neta en el Efectivo y Equivalente al Efectivo	3,287,843.79		16,255,536.48
Efectivo y Equivalente al Efectivo al Inicio del Ejercicio	16,631,760.65		3,664,067.96
Efectivo y Equivalente al Efectivo al final del Ejercicio	19,919,604.44		19,919,604.44
ACTIVIDADES NO PRESUPUESTADAS			
Origen			
Suma de origen de operación no presupuestada	0.00		0.00
Aplicación			
Suma de aplicación de operación no presupuestada	0.00		0.00
Flujo Neto de Efectivo por operación no presupuestada	0.00		0.00
Efectivo y Equivalente al Efectivo al Final del Ejercicio	19,919,604.44		19,919,604.44

DIRECTOR GENERAL

ING. ANDRES PERALTA RIVERA

JEFE DE DEPTO DE RECURSOS FINANCIEROS

L.C.P. FRANCISCO JAVIER GORDO
HERNANDEZ

DIRECTORA FINANCIERA

L.A.E. CLAUDIA LETICIA DOMINGUEZ
GONZALEZ

"Bajo protesta de decir verdad declaramos que los Estados Financieros y sus notas, son razonablemente correctos y son responsabilidad del emisor."



**COLEGIO DE ESTUDIOS CIENTIFICOS Y TECNOLOGICOS DEL
ESTADO DE TABASCO**

**ESTADO ANALITICO DEL ACTIVO
DEL 01/06/2017 AL 30/06/2017**

EFI-ANA001		Contabilidad Ver. 1.0.0.232				
Concepto	Saldo Inicial 1	Cargos del Periodo 2	Abonos del Periodo 3	Saldo Final 4 (1+2-3)	Variación del Periodo (4-1)	
Activo	256,567,796.34	103,037,920.95	86,945,233.38	272,660,483.91	16,092,687.57	
ACTIVO CIRCULANTE	222,559,450.27	103,030,823.37	86,945,233.38	238,645,040.26	16,085,589.99	
Efectivo y Equivalentes	29,748,812.54	39,611,808.59	52,728,858.48	16,631,760.65	-13,117,051.89	
Derechos a Recibir Efectivo o Equivalentes	192,382,163.79	63,335,767.71	33,950,763.29	221,767,168.21	29,385,004.42	
Derechos a Recibir Bienes o Servicios	0.00	0.00	0.00	0.00	0.00	
Inventarios	0.00	0.00	0.00	0.00	0.00	
Almacenes	428,473.94	83,249.07	265,611.61	246,111.40	-182,362.54	
Estimación por Pérdida o Deterioro de Activos Circulantes	0.00	0.00	0.00	0.00	0.00	
Otros Activos Circulantes	0.00	0.00	0.00	0.00	0.00	
ACTIVO NO CIRCULANTE	34,008,346.07	7,097.58	0.00	34,015,443.65	7,097.58	
Inversiones Financieras a Largo Plazo	0.00	0.00	0.00	0.00	0.00	
Derechos a Recibir Efectivo o Equivalentes a Largo Plazo	226,876.34	0.00	0.00	226,876.34	0.00	
Bienes Inmuebles, Infraestructura y Construcciones en Proceso	17,892,610.44	0.00	0.00	17,892,610.44	0.00	
Bienes Muebles	27,196,497.10	7,097.58	0.00	27,203,594.68	7,097.58	
Activos Intangibles	617,863.27	0.00	0.00	617,863.27	0.00	
Depreciación, Deterioro y Amortización Acumulada de Bienes	11,925,501.08	0.00	0.00	11,925,501.08	0.00	
Activos Diferidos	0.00	0.00	0.00	0.00	0.00	
Estimación por Pérdida o Deterioro de Activos no Circulantes	0.00	0.00	0.00	0.00	0.00	
Otros Activos no Circulantes	0.00	0.00	0.00	0.00	0.00	

 DIRECTOR GENERAL	 JEFE DE DEPTO DE RECURSOS FINANCIEROS	 DIRECTORA FINANCIERA
ING. ANDRES PERALTA RIVERA	L.C.P. FRANCISCO JAVIER GORDO HERNANDEZ	L.A.E. CLAUDIA LETICIA DOMINGUEZ GONZALEZ

"Bajo protesta de decir verdad declaramos que los Estados Financieros y sus notas, son razonablemente correctos y son responsabilidad del emisor."



**COLEGIO DE ESTUDIOS CIENTIFICOS Y TECNOLOGICOS DEL
ESTADO DE TABASCO**

**ESTADO ANALITICO DE LA DEUDA Y OTROS PASIVOS
Del 01/01/2017 al 31/07/2017**

Contabilidad Ver. 1.0.0.232

DENOMINACION DE LAS DEUDAS	MONEDA DE CONTRATACION	INSTITUCION O PAIS ACREEDOR	Saldo al inicio del periodo	Saldo al final del periodo
DEUDA PUBLICA				
CORTO PLAZO :				
DEUDA INTERNA			0.00	0.00
Instituciones de Crédito :			0.00	0.00
Títulos y Valores :			0.00	0.00
Arrendamientos Financieros :			0.00	0.00
DEUDA EXTERNA			0.00	0.00
Organismos Financieros Internacionales :			0.00	0.00
Deuda Bilateral :			0.00	0.00
Títulos y Valores :			0.00	0.00
Arrendamientos Financieros :			0.00	0.00
SUBTOTAL CORTO PLAZO			0.00	0.00
LARGO PLAZO :				
DEUDA INTERNA			0.00	0.00
Instituciones de Crédito :			0.00	0.00
Títulos y Valores :			0.00	0.00
Arrendamientos Financieros :			0.00	0.00
DEUDA EXTERNA			0.00	0.00
Organismos Financieros Internacionales :			0.00	0.00
Deuda Bilateral :			0.00	0.00
Títulos y Valores :			0.00	0.00
Arrendamientos Financieros :			0.00	0.00
SUBTOTAL LARGO PLAZO			0.00	0.00
OTROS PASIVOS			152,875,181.29	247,848,114.03
Corto Plazo:			152,726,831.29	247,697,164.03
Largo Plazo:			148,350.00	150,950.00
TOTAL DEUDA Y OTROS PASIVOS			152,875,181.29	247,848,114.03

"Bajo protesta de decir verdad declaramos que los Estados Financieros y sus notas, son razonablemente correctos y son responsabilidad del emisor."






**COLEGIO DE ESTUDIOS CIENTIFICOS Y TECNOLOGICOS DEL
ESTADO DE TABASCO**

ESTADO ANALITICO DE LA DEUDA Y OTROS PASIVOS
Del 01/01/2017 al 31/07/2017

EFI-ANA003

Contabilidad Ver. 1.0.0.232

DIRECTOR GENERAL	JEFE DE DEPTO DE RECURSOS FINANCIEROS	DIRECTORA FINANCIERA
		
ING. ANDRES PERALTA RIVERA	L.C.P. FRANCISCO JAVIER GORDO HERNANDEZ	I.A.E. CLAUDIA LETICIA DOMINGUEZ GONZALEZ

"Bajo protesta de decir verdad declaramos que los Estados Financieros y sus notas, son razonablemente correctos y son responsabilidad del emisor."




COLEGIO DE ESTUDIOS CIENTIFICOS Y TECNOLOGICOS DEL ESTADO DE TABASCO

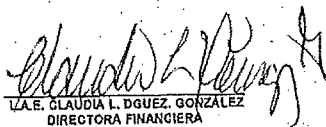



DIRECCIÓN DE ADMINISTRATIVA
DEPARTAMENTO DE RECURSOS FINANCIEROS

INFORME DE PASIVOS CONTINGENTES
AL 31 DE JULIO DE 2017

No. DE EXPEDIENTE	N O M B R E	IMPORTE
3587/2009	JOSE ALBERTO ALVARADO JAIMES	\$ 620,538.00
2176/2208	RICARDO ISIDRO LUTZOW ALVARADO	\$ 39,499.32
211/2003	SANDRA PEREZ GORDILLO	\$ 8,255.24
297/2008	CRISTELL DEL CARMEN GERONIMO CAPETILLO	\$ 765,066.64
1795/2208	MANUEL CORDOVA JAVIER	\$ 13,226.01
1530/2001	KATTY DEL CARMEN GARCIA CRUZ	\$ 824,473.91
	TOTAL	\$ 2,271,059.12


ING. ANDRÉS PERALTA RIVERA
DIRECTOR GENERAL


L.A.E. CLAUDIA L. DGUEZ, GONZÁLEZ
DIRECTORA FINANCIERA


L.G.P. FCO. JAVIER GORDOA HDEZ.
JEFE DEL DEPTO. DE RECURSOS FINANCIEROS

A-G-O-S-T-O



**COLEGIO DE ESTUDIOS CIENTIFICOS Y TECNOLOGICOS DEL
ESTADO DE TABASCO**

**ESTADO DE SITUACION FINANCIERA
COMPARATIVO ANUAL AL 31/08/2017**

EFI-SIT001	ACTIVO		PASIVO		Contabilidad	Ver. 1.0.0.232
	2017	2016	2017	2016		
ACTIVO CIRCULANTE			PASIVO CIRCULANTE			
Efectivo y Equivalentes	16,759,052.65	3,664,067.96	Cuentas por Pagar a Corto Plazo	130,394,686.65	129,702,641.98	
Derechos a Recibir Efectivo o Equivalentes	121,289,923.51	170,463,337.58	Documentos por Pagar a Corto Plazo	2,382,507.75	2,081,346.33	
Derechos a Recibir Bienes o Servicios	0.00	0.00	Porción a Corto Plazo de la Deuda Pública a Largo Plazo	0.00	0.00	
Inventarios	0.00	0.00	Títulos y Valores a Corto Plazo	0.00	0.00	
Almacenes	225,855.68	268,852.13	Pasivos Diferidos a Corto Plazo	26,336.95	0.00	
Estimación por Pérdida o Deterioro de Activos Circulantes	0.00	0.00	Fondos y Bienes de Terceros en Garantía y/o Administración a Corto Plazo	0.00	0.00	
Otros Activos Circulantes	0.00	0.00	Provisiones a Corto Plazo	0.00	0.00	
Total de ACTIVO CIRCULANTE	138,274,831.84	174,396,257.67	Otros Pasivos a Corto Plazo	42,401,230.56	20,942,842.98	
ACTIVO NO CIRCULANTE			Total de PASIVO CIRCULANTE	175,204,761.91	152,726,831.29	
Inversiones Financieras a Largo Plazo	0.00	0.00	PASIVO NO CIRCULANTE			
Derechos a Recibir Efectivo o Equivalentes a Largo Plazo	226,876.34	227,579.54	Cuentas por Pagar a Largo Plazo	0.00	0.00	
Bienes Inmuebles, Infraestructura y Construcciones en Proceso	17,892,610.44	6,935,950.44	Documentos por Pagar a Largo Plazo	0.00	0.00	
Bienes Muebles	27,215,115.90	27,187,739.10	Deuda Pública a Largo Plazo	0.00	0.00	
Activos Intangibles	617,863.27	617,863.27	Pasivos Diferidos a Largo Plazo	0.00	0.00	
Depreciación, Deterioro y Amortización Acumulada de Bienes	-11,925,501.08	-11,925,501.08	Fondos y Bienes de Terceros en Garantía y/o Administración a Largo Plazo	138,750.00	148,350.00	
Activos Diferidos	0.00	0.00	Provisiones a Largo Plazo	0.00	0.00	
Estimación por Pérdida o Deterioro de Activos no Circulantes	0.00	0.00	Total de PASIVO NO CIRCULANTE	138,750.00	148,350.00	
Otros Activos no Circulantes	0.00	0.00	Total de PASIVO	175,343,511.91	152,875,181.29	
Total de ACTIVO NO CIRCULANTE	34,026,964.87	23,043,631.27				
Total de ACTIVO	172,301,796.71	197,439,888.94				
			HACIENDA PUBLICA/PATRIMONIO			
			2017	2016		
			HACIENDA PÚBLICA/PATRIMONIO O CONTRIBUIDO			
			Aportaciones	16,005,695.22	16,005,695.22	
			Donaciones de Capital	17,434,578.43	6,477,918.43	
			Actualización de la Hacienda Pública/Patrimonio	0.00	0.00	

"Bajo protesta de decir verdad declaramos que los Estados Financieros y sus notas, son razonablemente correctos y son responsabilidad del emisor."



**COLEGIO DE ESTUDIOS CIENTIFICOS Y TECNOLOGICOS DEL
ESTADO DE TABASCO**

**ESTADO DE SITUACION FINANCIERA
COMPARATIVO ANUAL AL 31/08/2017**

EFI-SIT001

Contabilidad Ver. 1.0.0.232

HACIENDA PUBLICA/PATRIMONIO		
	2017	2016
Total de HACIENDA PÚBLICA/PATRIMONIO O CONTRIBUIDO	33,440,273.65	22,483,613.65
HACIENDA PÚBLICA /PATRIMONIO GENERADO		
Resultado Neto del Ejercicio: (Ahorro/Desahorro)	-50,030,986.92	0.00
Resultados del Ejercicio (Ahorro/Desahorro)	0.00	-3,283,621.16
Resultados de Ejercicios Anteriores	22,074,366.30	25,373,072.44
Revaluos	0.00	0.00
Reservas	0.00	0.00
Rectificaciones de Resultados de Ejercicios Anteriores	-8,525,368.23	-8,357.28
Total de HACIENDA PÚBLICA /PATRIMONIO GENER	-36,481,988.85	22,081,094.00
EXCESO O INSUFICIENCIA EN LA ACTUALIZACIÓN DE LA HACIENDA PÚBLICA/PATRIMONIO		
Resultado por Posición Monetaria	0.00	0.00
Resultado por Tenencia de Activos no Monetarios	0.00	0.00
Total de EXCESO O INSUFICIENCIA EN LA ACTUALIZACIÓN DE LA HACIENDA PÚBLICA/PATRIMONIO	0.00	0.00
Total de HACIENDA PUBLICA/PATRIMONIO	-3,041,715.20	44,564,707.65
TOTAL DE PASIVO Y HACIENDA PUBLICA/PATRIMONIO:	172,301,796.71	197,439,888.94

DIRECTOR GENERAL	DIRECTORA FINANCIERA	JEFE DE DEPTO DE RECURSOS FINANCIEROS
ING. ANDRES PERALTA RIVERA	L.A.E. CLAUDIA LETICIA DOMINGUEZ GONZALEZ	L.C.P. FRANCISCO JAVIER GORDO HERNANDEZ

"Bajo protesta de decir verdad declaramos que los Estados Financieros y sus notas, son razonablemente correctos y son responsabilidad del emisor."



**COLEGIO DE ESTUDIOS CIENTIFICOS Y TECNOLOGICOS DEL
ESTADO DE TABASCO**

**ESTADO DE ACTIVIDADES
MENSUAL Y ACUMULADO DEL 01/01/2017 AL 31/08/2017**

EFI-ESA001

Contabilidad · Ver. 1.0.0.232

INGRESOS Y OTROS BENEFICIOS		
	Periodo	Acumulado
INGRESOS DE GESTIÓN	0.00	0.00
Impuestos	0.00	0.00
Derechos	0.00	0.00
Productos	0.00	0.00
Aprovechamientos	0.00	0.00
Ingresos por Venta de Bienes y Servicios	741,477.10	3,597,183.55
Total de INGRESOS DE GESTIÓN	741,477.10	3,597,183.55
PARTICIPACIONES, APORTACIONES, TRANSFERENCIAS, ASIGNACIONES, SUBSIDIOS Y OTRAS AYUDAS	0.00	0.00
Participaciones y Aportaciones	0.00	0.00
Transferencias, Asignaciones, Subsidios y Otras ayudas	17,218,315.79	189,879,277.85
Total de PARTICIPACIONES, APORTACIONES, TRANSFERENCIAS, ASIGNACIONES, SUBSIDIOS Y OTRAS AYUDAS	17,218,315.79	189,879,277.85
OTROS INGRESOS Y BENEFICIOS	20,017.69	64,525.22
Ingresos Financieros	0.00	0.00
Incremento por Variación de Inventarios	0.00	0.00
Disminución del Exceso de Estimaciones por Pérdida o Deterioro u Obsolencia	0.00	0.00
Disminución del Exceso de Provisiones	0.00	0.00
Otros Ingresos y Beneficios Varios	0.00	0.00
Total de OTROS INGRESOS Y BENEFICIOS	20,017.69	64,525.22
Total de INGRESOS Y OTROS BENEFICIOS	17,979,810.58	193,540,986.62
GASTOS Y OTRAS PÉRDIDAS		
	Periodo	Acumulado
GASTOS DE FUNCIONAMIENTO	28,668,470.63	228,240,217.56
Servicios Personales	121,798.54	1,045,544.21
Materiales y Suministros	1,380,312.97	13,231,218.21
Servicios Generales	0.00	0.00
Total de GASTOS DE FUNCIONAMIENTO	30,170,582.14	242,516,979.98
TRANSFERENCIAS, ASIGNACIONES, SUBSIDIOS Y OTRAS AYUDAS	0.00	0.00
Transferencias Internas y Asignaciones al Sector Público	0.00	0.00
Transferencias al Resto del Sector Público	0.00	0.00
Subsidios y Subvenciones	0.00	0.00
Ayudas Sociales	0.00	0.00
Pensiones y Jubilaciones	0.00	0.00
Transferencias a Fideicomisos, Mandatos y Contratos Análogos	0.00	0.00
Transferencias a la Seguridad Social	0.00	0.00
Donativo	0.00	0.00
Transferencias al Exterior	0.00	0.00
Total de TRANSFERENCIAS, ASIGNACIONES, SUBSIDIOS Y OTRAS AYUDAS	0.00	0.00
PARTICIPACIONES Y APORTACIONES	0.00	0.00
Participaciones	0.00	0.00
Aportaciones	0.00	0.00
Convenios	0.00	0.00
Total de PARTICIPACIONES Y APORTACIONES	0.00	0.00
INTERESES, COMISIONES Y OTROS GASTOS DE LA DEUDA PÚBLICA		

"Bajo protesta de decir verdad declaramos que los Estados Financieros y sus notas, son razonablemente correctos y son responsabilidad del emisor."



**COLEGIO DE ESTUDIOS CIENTIFICOS Y TECNOLOGICOS DEL
ESTADO DE TABASCO**

**ESTADO DE ACTIVIDADES
MENSUAL Y ACUMULADO DEL 01/01/2017 AL 31/08/2017**

GASTOS Y OTRAS PÉRDIDAS	Periodo	Acumulado
Intereses de la Deuda Pública	0.00	0.00
Comisiones de la Deuda Pública	0.00	0.00
Gastos de la Deuda Pública	0.00	0.00
Costo por Coberturas	0.00	0.00
Apoyos Financieros	0.00	0.00
Total de INTERESES, COMISIONES Y OTROS GASTOS DE LA DEUDA PÚBLICA	0.00	0.00
OTROS GASTOS Y PÉRDIDAS EXTRAORDINARIAS		
Estimaciones, Depreciaciones, Deterioros, Obsolescencia y Amortizaciones	0.00	0.00
Provisiones	0.00	0.00
Disminución de Inventarios	2,698.56	2,698.56
Aumento por Insuficiencia de Estimaciones por Pérdida o Deterioro u Obsolescencia	0.00	0.00
Aumento por Insuficiencia de Provisiones	0.00	0.00
Otros Gastos	0.00	1,052,295.00
Total de OTROS GASTOS Y PÉRDIDAS EXTRAORDINARIAS	2,698.56	1,054,993.56
Total de GASTOS Y OTRAS PÉRDIDAS	30,173,280.70	243,571,973.54

Total de Ahorro/Desahorro Neto del Ejercicio -12,193,470.12 -50,030,986.92

DIRECTOR GENERAL	JEFE DE DEPTO DE RECURSOS FINANCIEROS	DIRECTORA FINANCIERA
ING. ANDRÉS PERALTA RIVERA	L.C.P. FRANCISCO JAVIER GORDO HERNÁNDEZ	L.A.E. CLAUDIA LETICIA DOMÍNGUEZ GONZÁLEZ

"Bajo protesta de decir verdad declaramos que los Estados Financieros y sus notas, son razonablemente correctos y son responsabilidad del emisor."



COLEGIO DE ESTUDIOS CIENTIFICOS Y TECNOLOGICOS DEL ESTADO DE TABASCO

ESTADO DE VARIACION EN LA HACIENDA PÚBLICA

01/01/2017 al 31/08/2017

Concepto	Hacienda Pública/Patrimonio Contribuido	Hacienda Pública/Patrimonio Generado de Ejercicios Anteriores	Hacienda Pública/Patrimonio Generado del Ejercicio	Ajustes por Cambios de Valor	Total
Rectificaciones de Resultados de Ejercicios Anteriores	0.00	-8,357.28	0.00	0.00	-8,357.28
Patrimonio Neto Inicial Ajustado del Ejercicio 2016	22,483,613.65	0.00	0.00	0.00	22,483,613.65
Aportaciones	16,005,695.22	0.00	0.00	0.00	16,005,695.22
Donaciones de Capital	6,477,918.43	0.00	0.00	0.00	6,477,918.43
Actualización de la Hacienda Pública/Patrimonio	0.00	0.00	0.00	0.00	0.00
Variaciones en la Hacienda Pública/Patrimonio Neto del Ejercicio	0.00	22,089,451.28	0.00	0.00	22,089,451.28
Resultados del Ejercicio (Ahorro/ Desahorro)	0.00	-3,283,621.16	0.00	0.00	-3,283,621.16
Resultados de Ejercicios Anteriores	0.00	25,373,072.44	0.00	0.00	25,373,072.44
Revaluos	0.00	0.00	0.00	0.00	0.00
Reservas	0.00	0.00	0.00	0.00	0.00
Patrimonio Neto Inicial Ajustado del Ejercicio	0.00	0.00	0.00	0.00	0.00
Resultado por Posición Monetaria	0.00	0.00	0.00	0.00	0.00
Resultado por Tenencia de Activos no Monetarios	0.00	0.00	0.00	0.00	0.00
Total: Hacienda Pública/Patrimonio Neto al Final del Ejercicio 2016	22,483,613.65	22,081,094.00	0.00	0.00	44,564,707.65
Cambios en la Hacienda Pública/Patrimonio Neto del Ejercicio 2017	10,956,660.00	0.00	0.00	0.00	10,956,660.00
Aportaciones	0.00	0.00	0.00	0.00	0.00
Donaciones de Capital	10,956,660.00	0.00	0.00	0.00	10,956,660.00
Actualización de la Hacienda Pública/Patrimonio	0.00	0.00	0.00	0.00	0.00
Variaciones en la Hacienda Pública/Patrimonio Neto del Ejercicio	0.00	0.00	-58,563,082.85	0.00	-58,563,082.85
Resultados del Ejercicio (Ahorro/ Desahorro)	0.00	0.00	-46,747,365.76	0.00	-46,747,365.76
Resultados de Ejercicios Anteriores	0.00	0.00	-3,298,706.14	0.00	-3,298,706.14
Revaluos	0.00	0.00	0.00	0.00	0.00
Reservas	0.00	0.00	0.00	0.00	0.00
Rectificaciones de Resultados de Ejercicios Anteriores	0.00	0.00	-8,517,010.95	0.00	-8,517,010.95
Exceso o Insuficiencia en la Actualización de la Hacienda Pública/Patrimonio	0.00	0.00	0.00	0.00	0.00
Resultado por Posición Monetaria	0.00	0.00	0.00	0.00	0.00
Resultado por Tenencia de Activos no Monetarios	0.00	0.00	0.00	0.00	0.00
Total: Saldo Neto en la Hacienda Pública/Patrimonio 2017	33,440,273.65	22,081,094.00	-58,563,082.85	0.00	-3,041,715.20

"Bajo protesta de decir verdad declaramos que los Estados Financieros y sus notas, son razonablemente correctos y son responsabilidad del emisor."



COLEGIO DE ESTUDIOS CIENTIFICOS Y TECNOLOGICOS DEL ESTADO DE TABASCO

ESTADO DE VARIACION EN LA HACIENDA PÚBLICA

01/01/2017 al 31/08/2017

EFT-VA002

Contabilidad Ver. 1.0.0.232

DIRECTOR GENERAL
ING. ANDRES PERALTA RIVERA

JEFE DE DEPTO DE RECURSOS FINANCIEROS
L.C.P. FRANCISCO JAVIER GORDOA HERNANDEZ

DIRECTORA FINANCIERA
L.A.E. CLAUDIA LETICIA DOMINGUEZ GONZALEZ

"Bajo protesta de decir verdad declaramos que los Estados Financieros y sus notas, son razonablemente correctos y son responsabilidad del emisor."



**COLEGIO DE ESTUDIOS CIENTIFICOS Y TECNOLOGICOS DEL
ESTADO DE TABASCO**

**ESTADO DE CAMBIOS EN LA SITUACION FINANCIERA
COMPARATIVO ANUAL DEL 01/01/2017 AL 31/08/2017**

EFI-SIT002	Origen 2017	Contabilidad Ver. 1.0.0.232 Aplicación 2017
ACTIVO		
ACTIVO CIRCULANTE		
Efectivo y Equivalentes		\$13,094,984.69
Derechos a Recibir Efectivo o Equivalentes	\$49,173,414.07	
Derechos a Recibir Bienes o Servicios		\$0.00
Inventarios		\$0.00
Almacenes	\$42,996.45	
Estimación por Pérdida o Deterioro de Activos Circulantes	\$0.00	
Otros Activos Circulantes		\$0.00
ACTIVO NO CIRCULANTE		
Inversiones Financieras a Largo Plazo		\$0.00
Derechos a Recibir Efectivo o Equivalentes a Largo Plazo	\$703.20	
Bienes Inmuebles, Infraestructura y Construcciones en Proceso		\$10,956,660.00
Bienes Muebles		\$27,376.80
Activos Intangibles		\$0.00
Depreciación, Deterioro y Amortización Acumulada de Bienes	\$0.00	
Activos Diferidos		\$0.00
Estimación por Pérdida o Deterioro de Activos no Circulantes	\$0.00	
Otros Activos no Circulantes		\$0.00
PASIVO		
PASIVO CIRCULANTE		
Cuentas por Pagar a Corto Plazo	\$692,044.67	
Documentos por Pagar a Corto Plazo	\$301,161.42	
Porción a Corto Plazo de la Deuda Pública a Largo Plazo	\$0.00	
Títulos y Valores a Corto Plazo	\$0.00	
Pasivos Diferidos a Corto Plazo	\$26,336.95	
Fondos y Bienes de Terceros en Garantía y/o Administración a Corto Plazo	\$0.00	
Provisiones a Corto Plazo	\$0.00	
Otros Pasivos a Corto Plazo	\$21,458,387.58	
PASIVO NO CIRCULANTE		
Cuentas por Pagar a Largo Plazo	\$0.00	
Documentos por Pagar a Largo Plazo	\$0.00	
Deuda Pública a Largo Plazo	\$0.00	
Pasivos Diferidos a Largo Plazo	\$0.00	
Fondos y Bienes de Terceros en Garantía y/o Administración a Largo Plazo		\$9,600.00
Provisiones a Largo Plazo	\$0.00	
HACIENDA PÚBLICA/PATRIMONIO		
HACIENDA PÚBLICA/PATRIMONIO CONTRIBUIDO		
Aportaciones	\$0.00	
Donaciones de Capital	\$10,956,660.00	


"Bajo protesta de decir verdad declaramos que los Estados Financieros y sus notas, son razonablemente correctos y son responsabilidad del emisor."





**COLEGIO DE ESTUDIOS CIENTIFICOS Y TECNOLOGICOS DEL
ESTADO DE TABASCO**

**ESTADO DE CAMBIOS EN LA SITUACION FINANCIERA
COMPARATIVO ANUAL DEL 01/01/2017 AL 31/08/2017**

EFI-SIT002	Origen 2017	Contabilidad Ver. 1.0.0.232 Aplicación 2017
HACIENDA PÚBLICA/PATRIMONIO		
Actualización de la Hacienda Pública/Patrimonio	\$0.00	
HACIENDA PÚBLICA /PATRIMONIO GENERADO		
Resultado Neto del Ejercicio: (Ahorro/Desahorro)		\$50,030,986.92
Resultados del Ejercicio (Ahorro/ Desahorro)	\$3,283,621.16	
Resultados de Ejercicios Anteriores		\$3,298,706.14
Revalúos	\$0.00	
Reservas	\$0.00	
Rectificaciones de Resultados de Ejercicios Anteriores		\$8,517,010.95
EXCESO O INSUFICIENCIA EN LA ACTUALIZACIÓN DE LA HACIENDA PÚBLICA/PATRIMONIO		
Resultado por Posición Monetaria	\$0.00	
Resultado por Tenencia de Activos no Monetarios	\$0.00	

 DIRECTOR GENERAL
ING. ANDRES PERALTA RIVERA

 JEFE DE DEPTO DE RECURSOS FINANCIEROS
L.C.P. FRANCISCO JAVIER GORDO HERNÁNDEZ

 DIRECTORA FINANCIERA
L.A.E. CLAUDIA LETICIA DOMÍNGUEZ GONZALEZ

"Bajo protesta de decir verdad declaramos que los Estados Financieros y sus notas, son razonablemente correctos y son responsabilidad del emisor."



**COLEGIO DE ESTUDIOS CIENTIFICOS Y TECNOLOGICOS DEL
ESTADO DE TABASCO**

ESTADO DE FLUJOS DE EFECTIVO (DIRECTO)

01/01/2017 al 31/08/2017

EFT-FLU001	Periodo	Contabilidad Ver. 1.0.0.232 Acumulado
ACTIVIDADES DE OPERACIÓN		
Origen		
Ingresos de Gestión	764,494.79	4,328,515.47
Impuestos	0.00	0.00
Contribuciones de Mejoras	0.00	0.00
Derechos	3,000.00	534,141.70
Productos de Tipo Corriente	20,017.69	64,525.22
Aprovechamientos de Tipo Corriente	0.00	0.00
Ingresos por Venta de Bienes, Productos y Servicios en establecimientos de Gobierno	741,477.10	3,729,848.55
Otras contribuciones causadas en ejercicios anteriores	0.00	0.00
Participaciones y Aportaciones	0.00	0.00
Participaciones	0.00	0.00
Aportaciones	0.00	0.00
Convenios	0.00	0.00
Transferencias Asignaciones Subsidios y Otras Ayudas	16,532,358.79	183,411,483.85
Transferencias Internas y Asignaciones al Sector Publico	0.00	0.00
Transferencias al Resto del Sector Publico	16,532,358.79	183,411,483.85
Subsidios y Subvenciones	0.00	0.00
Ayudas Sociales	0.00	0.00
Pensiones y Jubilaciones	0.00	0.00
Otros Ingresos y Beneficios	0.00	0.00
Suma Origenes Efectivo en Actividades de Operación	17,296,853.58	187,739,999.32
Aplicación		
Gastos de Funcionamiento	25,267,770.67	307,064,237.86
Servicios Personales	17,136,141.81	155,684,456.61
Materiales y Suministros	26,037.63	1,048,972.73
Servicios Generales	8,105,591.23	150,330,808.52
Transferencias Asignaciones Subsidios y Otras Ayudas	0.00	0.00
Transferencias Internas y Asignaciones al Sector Publico	0.00	0.00
Transferencias al Resto del Sector Publico	0.00	0.00
Subsidios y Subvenciones	0.00	0.00
Ayudas Sociales	0.00	0.00
Pensiones y Jubilaciones	0.00	0.00
Transferencias a Fideicomisos, Contratos y Mandados Análogos	0.00	0.00
Transferencias a la Seguridad Social	0.00	0.00
Donativos	0.00	0.00
Transferencias al Exterior	0.00	0.00
Participaciones y Aportaciones	0.00	0.00
Participaciones	0.00	0.00
Aportaciones	0.00	0.00
Convenios	0.00	0.00
Suma Aplicaciones Efectivo en Actividades de Operación	25,267,770.67	307,064,237.86
Flujo Netos de Efectivos por Actividades de Operación	-7,970,917.09	-119,324,238.54

ACTIVIDADES DE INVERSION

Origen

Contribuciones de Capital	0.00	0.00
---------------------------	------	------

"Bajo protesta de decir verdad declaramos que los Estados Financieros y sus notas, son razonablemente correctos y son responsabilidad del emisor."



**COLEGIO DE ESTUDIOS CIENTIFICOS Y TECNOLOGICOS DEL
ESTADO DE TABASCO**

ESTADO DE FLUJOS DE EFECTIVO (DIRECTO)

01/01/2017 al 31/08/2017

	Contabilidad	Ver. 1.0,0.232
EFI-FLU001		
Venta de Activos Físicos	0.00	0.00
Otros	0.00	0.00
Suma Orígenes Efectivo en Actividades de Inversión	0.00	0.00
Aplicación		
Bienes Muebles, Inmuebles	1,490.00	8,587.58
Construcciones en Proceso (Obra Pública)	0.00	0.00
Otros	0.00	0.00
Suma Aplicaciones Efectivo en Actividades de Inversión	1,490.00	8,587.58
Flujo Netos de Efectivos por Actividades de Inversión	-1,490.00	-8,587.58
ACTIVIDADES DE FINANCIAMIENTO		
Origen		
Endeudamiento Neto	0.00	0.00
Interno	0.00	0.00
Externo	0.00	0.00
Incremento de Otros Pasivos	0.00	0.00
Disminución de Activos Financieros	5,565,532.58	197,539,507.76
Suma Orígenes Efectivo en Actividades de Financiamiento	5,565,532.58	197,539,507.76
Aplicación		
Incremento de Activos Financieros	753,877.28	65,111,696.95
Servicios de la Deuda	0.00	0.00
Interno	0.00	0.00
Externo	0.00	0.00
Disminución de Otros Pasivos	0.00	0.00
Suma Aplicaciones Efectivo en Actividades de Financiamiento	753,877.28	65,111,696.95
Flujo Netos de Efectivos por Actividades de Financiamiento	4,811,855.30	132,427,810.81
Incremento/Disminución Neta en el Efectivo y Equivalente al Efectivo	-3,160,551.79	13,094,984.89
Efectivo y Equivalente al Efectivo al Inicio del Ejercicio	19,919,804.44	3,864,067.96
Efectivo y Equivalente al Efectivo al final del Ejercicio	16,759,052.65	16,759,052.65
ACTIVIDADES NO PRESUPUESTADAS		
Origen		
Suma de origen de operación no presupuestada	0.00	0.00
Aplicación		
Suma de aplicación de operación no presupuestada	0.00	0.00
Flujo Neto de Efectivo por operación no presupuestada	0.00	0.00
Efectivo y Equivalente al Efectivo al Final del Ejercicio	16,759,052.65	16,759,052.65

DIRECTOR GENERAL
ING. ANDRES PERALTA RIVERA

JEFE DE DEPTO DE RECURSOS FINANCIEROS
L.C.P. FRANCISCO JAVIER GORDO HERNANDEZ

DIRECTORA FINANCIERA
L.A.E. CLAUDIA LETICIA DOMINGUEZ GONZALEZ

"Bajo protesta de decir verdad declaramos que los Estados Financieros y sus notas, son razonablemente correctos y son responsabilidad del emisor."



**COLEGIO DE ESTUDIOS CIENTIFICOS Y TECNOLOGICOS DEL
ESTADO DE TABASCO**

**ESTADO ANALITICO DEL ACTIVO
DEL 01/08/2017 AL 31/08/2017**

Concepto		Saldo Inicial 1	Cargos del Periodo 2	Abonos del Periodo 3	Saldo Final 4 (1+2-3)	Variación del Periodo (4-1)
Activo		260,162,360.18	60,012,391.91	147,872,955.38	172,301,796.71	-87,860,563.47
ACTIVO CIRCULANTE		226,146,916.53	60,000,870.69	147,872,955.38	138,274,831.84	-87,872,084.69
Efectivo y Equivalentes		19,919,604.44	22,862,386.16	26,022,937.95	16,759,052.65	-3,160,551.79
Derechos a Recibir Efectivo o Equivalentes		205,985,119.73	37,110,810.25	121,806,006.47	121,289,923.51	-84,695,196.22
Almacenes		242,192.36	27,674.28	44,010.96	225,855.68	-16,336.68
ACTIVO NO CIRCULANTE		34,015,443.65	11,521.22	0.00	34,026,964.87	11,521.22
Derechos a Recibir Efectivo o Equivalentes a Largo Plazo		226,876.34	0.00	0.00	226,876.34	0.00
Bienes Inmuebles, Infraestructura y Construcciones en Proceso		17,892,610.44	0.00	0.00	17,892,610.44	0.00
Bienes Muebles		27,203,594.68	11,521.22	0.00	27,215,115.90	11,521.22
Activos Intangibles		617,863.27	0.00	0.00	617,863.27	0.00
Depreciación, Deterioro y Amortización Acumulada de Bienes		11,925,501.08	0.00	0.00	11,925,501.08	0.00

DIRECTOR GENERAL	JEFE DE DEPTO DE RECURSOS FINANCIEROS	DIRECTORA FINANCIERA
ING. ANDRES PERALTA RIVERA	L.C.P. FRANCISCO JAVIER GORDO HERNANDEZ	L.A.E. CLAUDIA LETICIA DOMINGUEZ GONZALEZ

"Bajo protesta de decir verdad declaramos que los Estados Financieros y sus notas, son razonablemente correctos y son responsabilidad del emisor."



**COLEGIO DE ESTUDIOS CIENTIFICOS Y TECNOLOGICOS DEL
ESTADO DE TABASCO**

ESTADO ANALITICO DE LA DEUDA Y OTROS PASIVOS

Del 01/08/2017 al 31/08/2017

EFI-ANA003		Contabilidad Ver. 1.0.0.232		
DENOMINACION DE LAS DEUDAS	MONEDA DE CONTRATACION	INSTITUCION O PAIS ACREEDOR	Saldo al inicio del periodo	Saldo al final del periodo
DEUDA PUBLICA				
CORTO PLAZO :				
DEUDA INTERNA			0.00	0.00
Instituciones de Crédito :			0.00	0.00
Títulos y Valores :			0.00	0.00
Arrendamientos Financieros :			0.00	0.00
DEUDA EXTERNA			0.00	0.00
Organismos Financieros Internacionales :			0.00	0.00
Deuda Bilateral :			0.00	0.00
Títulos y Valores :			0.00	0.00
Arrendamientos Financieros :			0.00	0.00
SUBTOTAL CORTO PLAZO			0.00	0.00
LARGO PLAZO :				
DEUDA INTERNA			0.00	0.00
Instituciones de Crédito :			0.00	0.00
Títulos y Valores :			0.00	0.00
Arrendamientos Financieros :			0.00	0.00
DEUDA EXTERNA			0.00	0.00
Organismos Financieros Internacionales :			0.00	0.00
Deuda Bilateral :			0.00	0.00
Títulos y Valores :			0.00	0.00
Arrendamientos Financieros :			0.00	0.00
SUBTOTAL LARGO PLAZO			0.00	0.00
OTROS PASIVOS			247,848,114.03	175,343,511.91
Corto Plazo:			247,697,164.03	175,204,761.91
Largo Plazo:			160,960.00	138,750.00
TOTAL DEUDA Y OTROS PASIVOS			247,848,114.03	175,343,511.91

"Bajo protesta de decir verdad declaramos que los Estados Financieros y sus notas, son razonablemente correctos y son responsabilidad del emisor."






**COLEGIO DE ESTUDIOS CIENTIFICOS Y TECNOLOGICOS DEL
ESTADO DE TABASCO**

ESTADO ANALITICO DE LA DEUDA Y OTROS PASIVOS

Del 01/08/2017 al 31/08/2017

EFI-ANA003

Contabilidad Ver. 1.0.0.232

DIRECTOR GENERAL	JEFE DE DEPTO DE RECURSOS FINANCIEROS	DIRECTORA FINANCIERA
		
ING. ANDRÉS PERALTA RIVERA	L.C.P. FRANCISCO JAVIER GORDO HERNANDEZ	L.A.E. CLAUDIA LETICIA DOMINGUEZ GONZALEZ

"Bajo protesta de decir verdad declaramos que los Estados Financieros y sus notas, son razonablemente correctos y son responsabilidad del emisor."




COLEGIO DE ESTUDIOS CIENTIFICOS Y TECNOLOGICOS DEL ESTADO DE TABASCO




DIRECCIÓN DE ADMINISTRATIVA
DEPARTAMENTO DE RECURSOS FINANCIEROS

INFORME DE PASIVOS CONTINGENTES
AL 31 DE AGOSTO DE 2017

CONTRATO	N O M B R E	IMPORTE
1587/2009	JOSE ALBERTO ALVARADO JAIMES	\$ 620,538.00
2176/2208	RICARDO ISIDRO LUTZOW ALVARADO	\$ 39,499.32
211/2003	SANDRA PEREZ GORDILLO	\$ 8,255.24
297/2008	CRISTELL DEL CARMEN GERONIMO CAPETILLO	\$ 765,066.64
1795/2208	MANUEL CORDOVA JAVIER	\$ 13,226.01
1530/2001	KATTY DEL CARMEN GARCIA CRUZ	\$ 824,473.91
	TOTAL	\$ 2,271,059.12


ING. ANDRÉS PERALTA RIVERA
DIRECTOR GENERAL


L.A.E. GLORINDA L. DÍGUEZ, GONZÁLEZ
DIRECTORA FINANCIERA


L.G.P. FCO. JAVIER GORDOA HDEZ.
JEFE DEL DEPTO. DE RECURSOS FINANCIEROS

SEPTIEMBRE



**COLEGIO DE ESTUDIOS CIENTIFICOS Y TECNOLOGICOS DEL
ESTADO DE TABASCO**

**ESTADO DE SITUACION FINANCIERA
COMPARATIVO ANUAL AL 30/09/2017**

EFI-SIT001	ACTIVO		PASIVO		Contabilidad Ver. 1.0.0.232
	2017	2016	2017	2016	
ACTIVO CIRCULANTE			PASIVO CIRCULANTE		
Efectivo y Equivalentes	8,711,070.60	3,664,067.96	Cuentas por Pagar a Corto Plazo	94,285,128.67	129,702,641.98
Derechos a Recibir Efectivo o Equivalentes	115,687,890.04	170,463,337.58	Documentos por Pagar a Corto Plazo	2,407,609.09	2,081,346.33
Derechos a Recibir Bienes o Servicios	0.00	0.00	Porción a Corto Plazo de la Deuda Pública a Largo Plazo	0.00	0.00
Inventarios	0.00	0.00	Títulos y Valores a Corto Plazo	0.00	0.00
Almacenes	156,309.42	268,852.13	Pasivos Diferidos a Corto Plazo	26,336.95	0.00
Estimación por Pérdida o Deterioro de Activos Circulantes	0.00	0.00	Fondos y Bienes de Terceros en Garantía y/o Administración a Corto Plazo	0.00	0.00
Otros Activos Circulantes	0.00	0.00	Provisiones a Corto Plazo	0.00	0.00
Total de ACTIVO CIRCULANTE	124,555,270.06	174,396,257.67	Otros Pasivos a Corto Plazo	5,757,476.64	20,942,842.98
ACTIVO NO CIRCULANTE			Total de PASIVO CIRCULANTE	102,476,551.35	152,726,831.29
Inversiones Financieras a Largo Plazo	0.00	0.00	PASIVO NO CIRCULANTE		
Derechos a Recibir Efectivo o Equivalentes a Largo Plazo	226,876.34	227,579.54	Cuentas por Pagar a Largo Plazo	0.00	0.00
Bienes Inmuebles, Infraestructura y Construcciones en Proceso	17,892,610.44	6,935,950.44	Documentos por Pagar a Largo Plazo	0.00	0.00
Bienes Muebles	27,215,115.90	27,187,739.10	Deuda Pública a Largo Plazo	0.00	0.00
Activos Intangibles	617,863.27	617,863.27	Pasivos Diferidos a Largo Plazo	0.00	0.00
Depreciación, Deterioro y Amortización Acumulada de Bienes	-11,925,501.08	-11,925,501.08	Fondos y Bienes de Terceros en Garantía y/o Administración a Largo Plazo	155,950.00	148,350.00
Activos Diferidos	0.00	0.00	Provisiones a Largo Plazo	0.00	0.00
Estimación por Pérdida o Deterioro de Activos no Circulantes	0.00	0.00	Total de PASIVO NO CIRCULANTE	155,950.00	148,350.00
Otros Activos no Circulantes	0.00	0.00	Total de PASIVO	102,632,501.35	152,875,181.29
Total de ACTIVO NO CIRCULANTE	34,026,964.87	23,043,631.27	HACIENDA PUBLICA/PATRIMONIO		
Total de ACTIVO	158,582,234.93	197,439,888.94		2017	2016
			HACIENDA PÚBLICA/PATRIMONIO CONTRIBUIDO		
			Aportaciones	16,005,695.22	16,005,695.22
			Donaciones de Capital	17,434,578.43	6,477,918.43
			Actualización de la Hacienda Pública/Patrimonio	0.00	0.00

"Bajo protesta de decir verdad declaramos que los Estados Financieros y sus notas, son razonablemente correctos y son responsabilidad del emisor."



**COLEGIO DE ESTUDIOS CIENTIFICOS Y TECNOLOGICOS DEL
ESTADO DE TABASCO**

**ESTADO DE SITUACION FINANCIERA
COMPARATIVO ANUAL AL 30/09/2017**

EFI-SIT001

Contabilidad Ver. 1.0.0.232

HACIENDA PUBLICA/PATRIMONIO		
	2017	2016
Total de HACIENDA PÚBLICA/PATRIMONIO CONTRIBUIDO	33,440,273.65	22,483,613.65
HACIENDA PÚBLICA /PATRIMONIO GENERADO		
Resultado Neto del Ejercicio: (Ahorro/Desahorro)	13,844,591.77	0.00
Resultados del Ejercicio (Ahorro/Desahorro)	0.00	-3,283,621.16
Resultados de Ejercicios Anteriores	22,074,366.30	25,373,072.44
Revalúos	0.00	0.00
Reservas	0.00	0.00
Rectificaciones de Resultados de Ejercicios Anteriores	-13,409,498.14	-8,357.28
Total de HACIENDA PÚBLICA /PATRIMONIO GENERADO	22,509,459.93	22,081,094.00
EXCESO O INSUFICIENCIA EN LA ACTUALIZACIÓN DE LA HACIENDA PÚBLICA/PATRIMONIO		
Resultado por Posición Monetaria	0.00	0.00
Resultado por Tenencia de Activos no Monetarios	0.00	0.00
Total de EXCESO O INSUFICIENCIA EN LA ACTUALIZACIÓN DE LA HACIENDA PÚBLICA/PATRIMONIO	0.00	0.00
Total de HACIENDA PÚBLICA/PATRIMONIO	55,949,733.58	44,564,707.65
TOTAL DE PASIVO Y HACIENDA PÚBLICA/PATRIMONIO:	158,582,234.93	197,439,888.94

DIRECTOR GENERAL
ING. ANDRES PERALTA RIVERA

DIRECTORA FINANCIERA
L.A.E. CLAUDIA LETICIA DOMINGUEZ GONZALEZ

JEFE DE DEPTO DE RECURSOS FINANCIEROS
L.C.P. FRANCISCO JAVIER GORDOA HERNANDEZ

"Bajo protesta de decir verdad declaramos que los Estados Financieros y sus notas, son razonablemente correctos y son responsabilidad del emisor."



**COLEGIO DE ESTUDIOS CIENTIFICOS Y TECNOLOGICOS DEL
ESTADO DE TABASCO**

ESTADO DE ACTIVIDADES

MENSUAL Y ACUMULADO DEL 01/01/2017 AL 30/09/2017

EFI-ESA001

Contabilidad Ver. 1.0.0.232

INGRESOS Y OTROS BENEFICIOS

	Periodo	Acumulado
INGRESOS DE GESTIÓN		
Impuestos	0.00	0.00
Derechos	0.00	0.00
Productos	0.00	0.00
Aprovechamientos	0.00	0.00
Ingresos por Venta de Bienes y Servicios	268,900.80	3,866,084.35
Total de INGRESOS DE GESTIÓN	268,900.80	3,866,084.35
PARTICIPACIONES, APORTACIONES, TRANSFERENCIAS, ASIGNACIONES, SUBSIDIOS Y OTRAS AYUDAS		
Participaciones y Aportaciones	0.00	0.00
Transferencias, Asignaciones, Subsidios y Otras ayudas	90,315,302.67	280,194,580.52
Total de PARTICIPACIONES, APORTACIONES, TRANSFERENCIAS, ASIGNACIONES, SUBSIDIOS Y OTRAS AYUDAS	90,315,302.67	280,194,580.52
OTROS INGRESOS Y BENEFICIOS		
Ingresos Financieros	25,484.84	90,010.06
Incremento por Variación de Inventarios	0.00	0.00
Disminución del Exceso de Estimaciones por Pérdida o Deterioro u Obsolescencia	0.00	0.00
Disminución del Exceso de Provisiones	0.00	0.00
Otros Ingresos y Beneficios Varios	0.00	0.00
Total de OTROS INGRESOS Y BENEFICIOS	25,484.84	90,010.06
Total de INGRESOS Y OTROS BENEFICIOS	90,609,688.31	284,150,674.93

GASTOS Y OTRAS PÉRDIDAS

	Periodo	Acumulado
GASTOS DE FUNCIONAMIENTO		
Servicios Personales	24,619,426.94	252,859,644.50
Materiales y Suministros	159,301.88	1,204,846.09
Servicios Generales.	1,955,380.80	15,186,599.01
Total de GASTOS DE FUNCIONAMIENTO	26,734,109.62	269,251,089.60
TRANSFERENCIAS, ASIGNACIONES, SUBSIDIOS Y OTRAS AYUDAS		
Transferencias Internas y Asignaciones al Sector Público	0.00	0.00
Transferencias al Resto del Sector Público	0.00	0.00
Subsidios y Subvenciones	0.00	0.00
Ayudas Sociales	0.00	0.00
Pensiones y Jubilaciones	0.00	0.00
Transferencias a Fideicomisos, Mandatos y Contratos Análogos	0.00	0.00
Transferencias a la Seguridad Social	0.00	0.00
Donativo	0.00	0.00
Transferencias al Exterior	0.00	0.00
Total de TRANSFERENCIAS, ASIGNACIONES, SUBSIDIOS Y OTRAS AYUDAS	0.00	0.00
PARTICIPACIONES Y APORTACIONES		
Participaciones	0.00	0.00
Aportaciones	0.00	0.00
Convenios	0.00	0.00
Total de PARTICIPACIONES Y APORTACIONES	0.00	0.00
INTERESES, COMISIONES Y OTROS GASTOS DE LA DEUDA PÚBLICA		

"Bajo protesta de decir verdad declaramos que los Estados Financieros y sus notas, son razonablemente correctos y son responsabilidad del emisor."



**COLEGIO DE ESTUDIOS CIENTIFICOS Y TECNOLOGICOS DEL
ESTADO DE TABASCO**

ESTADO DE ACTIVIDADES

MENSUAL Y ACUMULADO DEL 01/01/2017 AL 30/09/2017

EFI-ESA001

Contabilidad Ver. 1.0.0.232

GASTOS Y OTRAS PÉRDIDAS

	Periodo	Acumulado
Intereses de la Deuda Pública	0.00	0.00
Comisiones de la Deuda Pública	0.00	0.00
Gastos de la Deuda Pública	0.00	0.00
Costo por Coberturas	0.00	0.00
Apoyos Financieros	0.00	0.00
Total de INTERESES, COMISIONES Y OTROS GASTOS DE LA DEUDA PÚBLICA	0.00	0.00
OTROS GASTOS Y PÉRDIDAS EXTRAORDINARIAS		
Estimaciones, Depreciaciones, Deterioros, Obsolescencia y Amortizaciones	0.00	0.00
Provisiones	0.00	0.00
Disminución de Inventarios	0.00	2,698.56
Aumento por Insuficiencia de Estimaciones por Pérdida o Deterioro u Obsolescencia	0.00	0.00
Aumento por Insuficiencia de Provisiones	0.00	0.00
Otros Gastos	0.00	1,052,295.00
Total de OTROS GASTOS Y PÉRDIDAS EXTRAORDINARIAS	0.00	1,054,993.56
Total de GASTOS Y OTRAS PÉRDIDAS	26,734,109.62	270,306,083.16

Total de Ahorro/Desahorro Neto del Ejercicio

63,875,578.69

13,844,591.77

DIRECTOR GENERAL
ING. ANDRES PERALTA RIVERA

JEFE DE DEPTO DE RECURSOS FINANCIEROS
L.C.P. FRANCISCO JAVIER GORDO HERNANDEZ

DIRECTORA FINANCIERA
L.A.E. CLAUDIA LETICIA DOMINGUEZ GONZALEZ

"Bajo protesta de decir verdad declaramos que los Estados Financieros y sus notas, son razonablemente correctos y son responsabilidad del emisor."



COLEGIO DE ESTUDIOS CIENTIFICOS Y TECNOLOGICOS DEL ESTADO DE TABASCO

ESTADO DE VARIACION EN LA HACIENDA PÚBLICA

01/01/2017 al 30/09/2017

Concepto	Hacienda Pública/Patrimonio Contribuido	Hacienda Pública/Patrimonio Generado de Ejercicios Anteriores	Hacienda Pública/Patrimonio Generado del Ejercicio	Ajustes por Cambios de Valor	Total
Rectificaciones de Resultados de Ejercicios Anteriores	0.00	-8,357.28	0.00	0.00	-8,357.28
Patrimonio Neto Inicial Ajustado del Ejercicio 2016	22,483,613.65	0.00	0.00	0.00	22,483,613.65
Aportaciones	16,005,695.22	0.00	0.00	0.00	16,005,695.22
Donaciones de Capital	6,477,918.43	0.00	0.00	0.00	6,477,918.43
Actualización de la Hacienda Pública/Patrimonio	0.00	0.00	0.00	0.00	0.00
Variaciones en la Hacienda Pública/Patrimonio Neto del Ejercicio	0.00	22,089,451.28	0.00	0.00	22,089,451.28
Resultados del Ejercicio (Ahorro/ Desahorro)	0.00	-3,283,621.16	0.00	0.00	-3,283,621.16
Resultados de Ejercicios Anteriores	0.00	25,373,072.44	0.00	0.00	25,373,072.44
Revalúos	0.00	0.00	0.00	0.00	0.00
Reservas	0.00	0.00	0.00	0.00	0.00
Patrimonio Neto Inicial Ajustado del Ejercicio	0.00	0.00	0.00	0.00	0.00
Resultado por Posición Monetaria	0.00	0.00	0.00	0.00	0.00
Resultado por Tenencia de Activos no Monetarios	0.00	0.00	0.00	0.00	0.00
Total: Hacienda Pública/Patrimonio Neto al Final del Ejercicio 2016	22,483,613.65	22,081,094.00	0.00	0.00	44,564,707.65
Cambios en la Hacienda Pública/Patrimonio Neto del Ejercicio 2017	10,956,660.00	0.00	0.00	0.00	10,956,660.00
Aportaciones	0.00	0.00	0.00	0.00	0.00
Donaciones de Capital	10,956,660.00	0.00	0.00	0.00	10,956,660.00
Actualización de la Hacienda Pública/Patrimonio	0.00	0.00	0.00	0.00	0.00
Variaciones en la Hacienda Pública/Patrimonio Neto del Ejercicio	0.00	0.00	428,365.93	0.00	428,365.93
Resultados del Ejercicio (Ahorro/ Desahorro)	0.00	0.00	17,128,212.93	0.00	17,128,212.93
Resultados de Ejercicios Anteriores	0.00	0.00	-3,298,706.14	0.00	-3,298,706.14
Revalúos	0.00	0.00	0.00	0.00	0.00
Reservas	0.00	0.00	0.00	0.00	0.00
Rectificaciones de Resultados de Ejercicios Anteriores	0.00	0.00	-13,401,140.86	0.00	-13,401,140.86
Exceso o Insuficiencia en la Actualización de la Hacienda Pública/Patrimonio	0.00	0.00	0.00	0.00	0.00
Resultado por Posición Monetaria	0.00	0.00	0.00	0.00	0.00
Resultado por Tenencia de Activos no Monetarios	0.00	0.00	0.00	0.00	0.00
Total: Saldo Neto en la Hacienda Pública/Patrimonio 2017	33,440,273.65	22,081,094.00	428,365.93	0.00	55,949,733.58

"Bajo protesta de decir verdad declaramos que los Estados Financieros y sus notas, son razonablemente correctos y son responsabilidad del emisor."



**COLEGIO DE ESTUDIOS CIENTIFICOS Y TECNOLOGICOS DEL
ESTADO DE TABASCO**

**ESTADO DE CAMBIOS EN LA SITUACION FINANCIERA
COMPARATIVO ANUAL DEL 01/01/2017 AL 30/09/2017**

EFI-SIT002	Contabilidad Ver. 1.0.0.232
	Aplicación
Origen	2017
2017	2017
ACTIVO	
ACTIVO CIRCULANTE	
Efectivo y Equivalentes	\$5,047,002.64
Derechos a Recibir Efectivo o Equivalentes	\$54,775,447.54
Derechos a Recibir Bienes o Servicios	\$0.00
Inventarios	\$0.00
Almacenes	\$112,542.71
Estimación por Pérdida o Deterioro de Activos Circulantes	\$0.00
Otros Activos Circulantes	\$0.00
ACTIVO NO CIRCULANTE	
Inversiones Financieras a Largo Plazo	\$0.00
Derechos a Recibir Efectivo o Equivalentes a Largo Plazo	\$703.20
Bienes Inmuebles, Infraestructura y Construcciones en Proceso	\$10,956,660.00
Bienes Muebles	\$27,376.80
Activos Intangibles	\$0.00
Depreciación, Deterioro y Amortización Acumulada de Bienes	\$0.00
Activos Diferidos	\$0.00
Estimación por Pérdida o Deterioro de Activos no Circulantes	\$0.00
Otros Activos no Circulantes	\$0.00
PASIVO	
PASIVO CIRCULANTE	
Cuentas por Pagar a Corto Plazo	\$35,417,513.31
Documentos por Pagar a Corto Plazo	\$326,262.76
Porción a Corto Plazo de la Deuda Pública a Largo Plazo	\$0.00
Títulos y Valores a Corto Plazo	\$0.00
Pasivos Diferidos a Corto Plazo	\$26,336.95
Fondos y Bienes de Terceros en Garantía y/o Administración a Corto Plazo	\$0.00
Provisiones a Corto Plazo	\$0.00
Otros Pasivos a Corto Plazo	\$15,185,366.34
PASIVO NO CIRCULANTE	
Cuentas por Pagar a Largo Plazo	\$0.00
Documentos por Pagar a Largo Plazo	\$0.00
Deuda Pública a Largo Plazo	\$0.00
Pasivos Diferidos a Largo Plazo	\$0.00
Fondos y Bienes de Terceros en Garantía y/o Administración a Largo Plazo	\$7,600.00
Provisiones a Largo Plazo	\$0.00
HACIENDA PÚBLICA/PATRIMONIO	
HACIENDA PÚBLICA/PATRIMONIO CONTRIBUIDO	
Aportaciones	\$0.00
Donaciones de Capital	\$10,956,660.00

"Bajo protesta de decir verdad declaramos que los Estados Financieros y sus notas, son razonablemente correctos y son responsabilidad del emisor."



**COLEGIO DE ESTUDIOS CIENTIFICOS Y TECNOLOGICOS DEL
ESTADO DE TABASCO**

**ESTADO DE CAMBIOS EN LA SITUACION FINANCIERA
COMPARATIVO ANUAL DEL 01/01/2017 AL 30/09/2017**

EFI-SIT002	Origen 2017	Aplicación 2017	Contabilidad Ver. 1.0.0.232
HACIENDA PÚBLICA/PATRIMONIO			
Actualización de la Hacienda Pública/Patrimonio	\$0.00		
HACIENDA PÚBLICA /PATRIMONIO GENERADO			
Resultado Neto del Ejercicio: (Ahorro/Desahorro)	\$13,844,591.77		
Resultados del Ejercicio (Ahorro/ Desahorro)	\$3,283,621.16		
Resultados de Ejercicios Anteriores			\$3,298,706.14
Revalúos	\$0.00		
Reservas	\$0.00		
Rectificaciones de Resultados de Ejercicios Anteriores			\$13,401,140.86
EXCESO O INSUFICIENCIA EN LA ACTUALIZACIÓN DE LA HACIENDA PÚBLICA/PATRIMONIO			
Resultado por Posición Monetaria	\$0.00		
Resultado por Tenencia de Activos no Monetarios	\$0.00		

DIRECTOR GENERAL
ING. ANDRES PERALTA RIVERA

JEFE DE DEPTO DE RECURSOS FINANCIEROS
L.C.P. FRANCISCO JAVIER GORDO HERNANDEZ

DIRECTORA FINANCIERA
L.A.E. CLAUDIA LETICIA DOMINGUEZ GONZALEZ

"Bajo protesta de decir verdad declaramos que los Estados Financieros y sus notas, son razonablemente correctos y son responsabilidad del emisor."



**COLEGIO DE ESTUDIOS CIENTIFICOS Y TECNOLOGICOS DEL
ESTADO DE TABASCO**

ESTADO DE FLUJOS DE EFECTIVO (DIRECTO)

01/01/2017 al 30/09/2017

EFI-FLU001	Periodo	Contabilidad Ver. 1.0.0.232 Acumulado
ACTIVIDADES DE OPERACIÓN		
Origen		
Ingresos de Gestión	306,585.64	4,635,101.11
Impuestos	0.00	0.00
Contribuciones de Mejoras	0.00	0.00
Derechos	12,200.00	546,341.70
Productos de Tipo Corriente	25,484.84	90,010.06
Aprovechamientos de Tipo Corriente	0.00	0.00
Ingresos por Venta de Bienes, Productos y Servicios en establecimientos de Gobierno	268,900.80	3,998,749.35
Otras contribuciones causadas en ejercicios anteriores	0.00	0.00
Participaciones y Aportaciones	0.00	0.00
Participaciones	0.00	0.00
Aportaciones	0.00	0.00
Convenios	0.00	0.00
Transferencias Asignaciones Subsidios y Otras Ayudas	16,532,358.79	199,943,842.64
Trasferencias Internas y Asignaciones al Sector Publico	0.00	0.00
Transferencias al Resto del Sector Publico	16,532,358.79	199,943,842.64
Subsidios y Subvenciones	0.00	0.00
Ayudas Sociales	0.00	0.00
Pensiones y Jubilaciones	0.00	0.00
Otros Ingresos y Beneficios	0.00	0.00
Suma Origenes Efectivo en Actividades de Operación	16,838,944.43	204,578,943.75
Aplicación		
Gastos de Funcionamiento	51,309,482.15	358,373,720.01
Servicios Personales	21,783,978.85	177,468,435.46
Materiales y Suministros	77,292.46	1,126,265.19
Servicios Generales	29,448,210.84	179,779,019.36
Transferencias Asignaciones Subsidios y Otras Ayudas	0.00	0.00
Trasferencias Internas y Asignaciones al Sector Publico	0.00	0.00
Transferencias al Resto del Sector Publico	0.00	0.00
Subsidios y Subvenciones	0.00	0.00
Ayudas Sociales	0.00	0.00
Pensiones y Jubilaciones	0.00	0.00
Transferencias a Fideicomisos, Contratos y Mandados Análogos	0.00	0.00
Transferencias a la Seguridad Social	0.00	0.00
Donativos	0.00	0.00
Transferencias al Exterior	0.00	0.00
Participaciones y Aportaciones	0.00	0.00
Participaciones	0.00	0.00
Aportaciones	0.00	0.00
Convenios	0.00	0.00
Suma Aplicaciones Efectivo en Actividades de Operación	51,309,482.15	358,373,720.01
Flujo Netos de Efectivos por Actividades de Operación	-34,470,537.72	-153,794,776.26

ACTIVIDADES DE INVERSION

Origen

Contribuciones de Capital	0.00	0.00
---------------------------	------	------

"Bajo protesta de decir verdad declaramos que los Estados Financieros y sus notas, son razonablemente correctos y son responsabilidad del emisor."



**COLEGIO DE ESTUDIOS CIENTIFICOS Y TECNOLOGICOS DEL
ESTADO DE TABASCO**

ESTADO DE FLUJOS DE EFECTIVO (DIRECTO)

01/01/2017 al 30/09/2017

		Contabilidad	Ver. 1.0.0.232
EFI-FLU001			
Venta de Activos Físicos	0.00		0.00
Otros	0.00		0.00
Suma Orígenes Efectivo en Actividades de Inversión	0.00		0.00
Aplicación			
Bienes Muebles Inmuebles	11,521.22		20,108.80
Construcciones en Proceso (Obra Publica)	0.00		0.00
Otros	0.00		0.00
Suma Aplicaciones Efectivo en Actividades de Inversión	11,521.22		20,108.80
Flujo Netos de Efectivos por Actividades de Inversión	-11,521.22		-20,108.80
ACTIVIDADES DE FINANCIAMIENTO			
Origen			
Endeudamiento Neto	0.00		0.00
Interno	0.00		0.00
Externo	0.00		0.00
Incremento de Otros Pasivos	0.00		0.00
Disminución de Activos Financieros	28,506,209.18		226,045,716.94
Suma Orígenes Efectivo en Actividades de Financiamiento	28,506,209.18		226,045,716.94
Aplicación			
Incremento de Activos Financieros	2,072,132.29		67,183,829.24
Servicios de la Deuda	0.00		0.00
Interno	0.00		0.00
Externo	0.00		0.00
Disminución de Otros Pasivos	0.00		0.00
Suma Aplicaciones Efectivo en Actividades de Financiamiento	2,072,132.29		67,183,829.24
Flujo Netos de Efectivos por Actividades de Financiamiento	26,434,076.89		158,861,887.70
Incremento/Disminución Neta en el Efectivo y Equivalente al Efectivo	-8,047,982.05		5,047,002.64
Efectivo y Equivalente al Efectivo al inicio del Ejercicio	16,759,052.65		3,664,067.96
Efectivo y Equivalente al Efectivo al final del Ejercicio	8,711,070.60		8,711,070.60
ACTIVIDADES NO PRESUPUESTADAS			
Origen			
Suma de origen de operación no presupuestada	0.00		0.00
Aplicación			
Suma de aplicación de operación no presupuestada	0.00		0.00
Flujo Neto de Efectivo por operación no presupuestada	0.00		0.00
Efectivo y Equivalente al Efectivo al Final del Ejercicio	8,711,070.60		8,711,070.60

DIRECTOR GENERAL
ING. ANDRES PERALTA RIVERA

JEFE DE DEPTO DE RECURSOS FINANCIEROS
L.C.P. FRANCISCO JAVIER GORDO HERNANDEZ

DIRECTORA FINANCIERA
L.A.E. CLAUDIA LETICIA DOMINGUEZ GONZALEZ

"Bajo protesta de decir verdad declaramos que los Estados Financieros y sus notas, son razonablemente correctos y son responsabilidad del emisor."



**COLEGIO DE ESTUDIOS CIENTIFICOS Y TECNOLOGICOS DEL
ESTADO DE TABASCO**

ESTADO ANALITICO DEL ACTIVO

DEL 01/09/2017 AL 30/09/2017

EFI-ANA001

Contabilidad Ver. 1.0.0.232

Concepto	Saldo Inicial 1	Cargos del Periodo 2	Abonos del Periodo 3	Saldo Final 4 (1+2-3)	Variación del Periodo (4-1)
Activo	172,301,796.71	166,269,828.71	179,989,390.49	158,582,234.93	-13,719,561.78
ACTIVO CIRCULANTE	138,274,831.84	166,269,828.71	179,989,390.49	124,555,270.06	-13,719,561.78
Efectivo y Equivalentes	16,759,052.65	45,347,153.61	53,395,135.66	8,711,070.60	-8,047,982.05
Derechos a Recibir Efectivo o Equivalentes	121,289,923.51	120,909,186.62	126,511,220.09	115,687,890.04	-5,602,033.47
Derechos a Recibir Bienes o Servicios	0.00	0.00	0.00	0.00	0.00
Inventarios	0.00	0.00	0.00	0.00	0.00
Almacenes	225,855.68	13,488.48	83,034.74	156,309.42	-69,546.26
Estimación por Pérdida o Deterioro de Activos Circulantes	0.00	0.00	0.00	0.00	0.00
Otros Activos Circulantes	0.00	0.00	0.00	0.00	0.00
ACTIVO NO CIRCULANTE	34,026,964.87	0.00	0.00	34,026,964.87	0.00
Inversiones Financieras a Largo Plazo	0.00	0.00	0.00	0.00	0.00
Derechos a Recibir Efectivo o Equivalentes a Largo Plazo	226,876.34	0.00	0.00	226,876.34	0.00
Bienes Inmuebles, Infraestructura y Construcciones en Proceso	17,892,610.44	0.00	0.00	17,892,610.44	0.00
Bienes Muebles	27,215,115.90	0.00	0.00	27,215,115.90	0.00
Activos Intangibles	617,863.27	0.00	0.00	617,863.27	0.00
Depreciación, Deterioro y Amortización Acumulada de Bienes	11,925,501.08	0.00	0.00	11,925,501.08	0.00
Activos Diferidos	0.00	0.00	0.00	0.00	0.00
Estimación por Pérdida o Deterioro de Activos no Circulantes	0.00	0.00	0.00	0.00	0.00
Otros Activos no Circulantes	0.00	0.00	0.00	0.00	0.00

DIRECTOR GENERAL
ING. ANDRES PERALTA RIVERA

JEFE DE DEPTO DE RECURSOS FINANCIEROS
L.C.P. FRANCISCO JAVIER GORDO HERNANDEZ

DIRECTORA FINANCIERA
L.A.E. CLAUDIA LETICIA DOMINGUEZ GONZALEZ

"Bajo protesta de decir verdad declaramos que los Estados Financieros y sus notas, son razonablemente correctos y son responsabilidad del emisor."



**COLEGIO DE ESTUDIOS CIENTIFICOS Y TECNOLOGICOS DEL
ESTADO DE TABASCO**

ESTADO ANALITICO DE LA DEUDA Y OTROS PASIVOS

Del 01/09/2017 al 30/09/2017

EFI-ANA003

Contabilidad Ver. 1.0.0.232

DENOMINACION DE LAS DEUDAS	MONEDA DE CONTRATACION	INSTITUCION O PAIS ACREEDOR	Saldo al inicio del periodo	Saldo al final del periodo
DEUDA PUBLICA				
CORTO PLAZO :				
DEUDA INTERNA			0.00	0.00
Instituciones de Crédito :			0.00	0.00
Títulos y Valores :			0.00	0.00
Arrendamientos Financieros :			0.00	0.00
DEUDA EXTERNA			0.00	0.00
Organismos Financieros Internacionales :			0.00	0.00
Deuda Bilateral :			0.00	0.00
Títulos y Valores :			0.00	0.00
Arrendamientos Financieros :			0.00	0.00
SUBTOTAL CORTO PLAZO			0.00	0.00
LARGO PLAZO :				
DEUDA INTERNA			0.00	0.00
Instituciones de Crédito :			0.00	0.00
Títulos y Valores :			0.00	0.00
Arrendamientos Financieros :			0.00	0.00
DEUDA EXTERNA			0.00	0.00
Organismos Financieros Internacionales :			0.00	0.00
Deuda Bilateral :			0.00	0.00
Títulos y Valores :			0.00	0.00
Arrendamientos Financieros :			0.00	0.00
SUBTOTAL LARGO PLAZO			0.00	0.00
OTROS PASIVOS			175,343,511.91	102,632,501.35
Corto Plazo:			175,204,761.91	102,476,551.35
Largo Plazo:			138,750.00	155,950.00
TOTAL DEUDA Y OTROS PASIVOS			175,343,511.91	102,632,501.35

"Bajo protesta de decir verdad declaramos que los Estados Financieros y sus notas, son razonablemente correctos y son responsabilidad del emisor."






**COLEGIO DE ESTUDIOS CIENTIFICOS Y TECNOLOGICOS DEL
ESTADO DE TABASCO**

ESTADO ANALITICO DE LA DEUDA Y OTROS PASIVOS

Del 01/09/2017 al 30/09/2017

EFI-ANA003

Contabilidad Ver. 1.0.0.232

DIRECTOR GENERAL	JEFE DE DEPTO DE RECURSOS FINANCIEROS	DIRECTORA FINANCIERA
		
ING. ANDRES PERALTA RIVERA	L.C.P. FRANCISCO JAVIER GORDO HERNANDEZ	L.A.E. CLAUDIA LETICIA DOMINGUEZ GONZALEZ

"Bajo protesta de decir verdad declaramos que los Estados Financieros y sus notas, son razonablemente correctos y son responsabilidad del emisor."



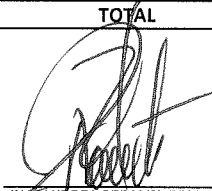
COLEGIO DE ESTUDIOS CIENTIFICOS Y TECNOLOGICOS DEL ESTADO DE TAB.



DIRECCIÓN DE ADMINISTRATIVA
DEPARTAMENTO DE RECURSOS FINANCIEROS

INFORME DE PASIVOS CONTINGENTES
AL 30 DE SEPTIEMBRE DE 2017

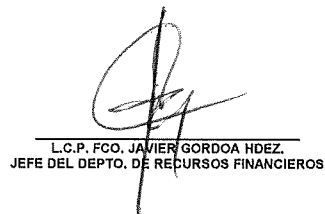
No. DE EXPEDIENTE	N O M B R E	IMPORTE
3587/2009	JOSE ALBERTO ALVARADO JAIMES	\$ 620,538.00
2176/2208	RICARDO ISIDRO LUTZOW ALVARADO	\$ 39,499.32
211/2003	SANDRA PEREZ GORDILLO	\$ 8,255.24
297/2008	CRISTELL DEL CARMEN GERONIMO CAPETILLO	\$ 765,066.64
1795/2208	MANUEL CORDOVA JAVIER	\$ 13,226.01
1530/2001	KATTY DEL CARMEN GARCIA CRUZ	\$ 824,473.91
	TOTAL	\$ 2,271,059.12



ING. ANDRES PERALTA RIVERA
DIRECTOR GENERAL



L.A.E. CLAUDIA L. DGUEZ. GONZALEZ
DIRECTORA FINANCIERA



L.C.P. FCO. JAVIER GORDOZA HDEZ.
JEFE DEL DEPTO. DE RECURSOS FINANCIEROS