

DESTINO DE LOS RECURSOS FEDERALES QUE RECIBEN UNIVERSIDADES E INSTITUCIONES DE EDUCACIÓN MEDIA SUPERIOR Y SUPERIOR

En términos del artículo 43 fracción I, II, III y V del Decreto de Presupuesto de Egresos de la Federación para el Ejercicio Fiscal 2016

Costo de nómina del personal docente, no docente, administrativo y manual

Fracción II

Unidad / Institución	Categoría	Tipo de personal	Estructura de la Planilla			Responsabilidad	Ubicación	Costo total de la planilla (Pesos)		
			Costo unitario bruto (pesos)	Enero	Febrero			Marzo	Enero	Febrero

ADMVO ESPECIALIZADO	ADMINISTRATIVO	4,719.50	4,719.50	6,003.67	4	4	4	ADMVO	DIR GRAL	18,878.00	18,878.00	24,014.68	61,770.68
ALMACENISTA	ADMINISTRATIVO	5,279.28	6,629.28	6,155.63	1	1	1	ADMVO	DIR GRAL	5,279.28	6,629.28	6,155.63	18,064.19
AUX DE SER Y MANTTO	ADMINISTRATIVO	4,039.79	4,059.12	5,041.76	33	33	33	ADMVO	DIR GRAL	133,313.07	133,650.96	166,378.08	433,642.11
BIBLIOTECARIA	ADMINISTRATIVO	4,635.00	4,600.57	5,687.58	15	15	15	ADMVO	PLANTELES	69,625.00	69,008.55	85,313.70	223,947.25
CAPTURISTA	ADMINISTRATIVO	5,042.00	5,200.06	6,371.83	29	29	29	ADMVO	PLANTELES	146,218.00	150,801.74	184,783.07	481,802.81
CHOFER	ADMINISTRATIVO	4,752.96	4,752.96	5,629.30	2	2	2	ADMVO	PLANTELES	9,505.92	9,505.92	11,258.60	30,270.44
ENCARGADA DE ORDEN	ADMINISTRATIVO	4,724.71	4,393.41	5,966.78	26	26	26	ADMVO	PLANTELES	122,842.46	114,228.66	155,136.28	392,207.40
JEFE DE OFICINA	ADMINISTRATIVO	10,121.90	9,925.67	11,647.71	25	25	25	ADMVO	DIR GRAL	253,047.50	248,141.75	291,182.75	792,382.00
LABORATORISTA	ADMINISTRATIVO	4,488.74	4,585.04	5,720.83	4	4	4	ADMVO	PLANTELES	17,954.86	18,316.16	22,883.32	59,178.44
OFICAL DE MANTTO	ADMINISTRATIVO	4,084.55	4,093.55	5,255.62	7	7	7	ADMVO	PLANTELES	28,591.85	28,654.85	36,789.34	94,036.04
PROGRAMADOR	ADMINISTRATIVO	6,269.71	6,368.82	8,025.87	1	1	1	ADMVO	PLANTELES	6,269.71	6,368.82	8,025.87	20,664.40
SECRETARIA	ADMINISTRATIVO	6,373.27	6,373.27	7,916.14	4	4	4	ADMVO	PLANTELES	25,493.08	25,493.08	31,664.56	82,650.72
SRA. DE DIR. PLANTEL	ADMINISTRATIVO	4,857.97	4,857.97	6,060.08	8	8	8	ADMVO	PLANTELES	38,869.76	38,869.76	48,480.64	126,208.16
SRA. DIR. GENERAL	ADMINISTRATIVO	8,759.90	8,759.90	10,710.00	1	1	1	ADMVO	DIR GRAL	8,759.90	8,759.90	10,710.00	28,229.80
SUPERVISOR	ADMINISTRATIVO	12,785.21	12,571.52	14,705.44	2	2	2	ADMVO	DIR GRAL	25,570.42	25,143.04	29,410.88	80,124.34
TACUMECANOGRFA	ADMINISTRATIVO	3,966.24	3,949.09	4,867.30	24	24	24	ADMVO	PLANTELES	95,189.76	94,778.16	116,815.20	306,783.12
TEC ESPECIALIZADO	ADMINISTRATIVO	7,600.33	8,044.68	9,468.23	8	7	7	ADMVO	DIR GRAL	60,802.64	56,312.76	66,277.61	183,383.01
TRABAJADOR SOCIAL	ADMINISTRATIVO	5,404.53	5,477.96	6,606.35	15	16	16	ADMVO	PLANTELES	81,097.95	87,647.36	105,701.60	274,416.91
VIGILANTE	ADMINISTRATIVO	4,439.06	4,476.85	5,590.03	10	10	10	ADMVO	PLANTELES	44,390.60	44,768.50	55,800.30	145,059.40
DOCENTE	DOCENTE	9,723.48	9,666.65	11,944.55	328	342	342	DOCENTE	PLANTELES	3,189,301.44	3,305,694.30	4,085,036.10	10,580,331.84
TOTAL		122,068.13	123,606.87	149,374.70	647.00	661.00	661.00			4,380,865.30	4,482,289.55	5,541,928.21	14,416,063.06

1. Tipo de personal: docente, no docente, administrativo o manual

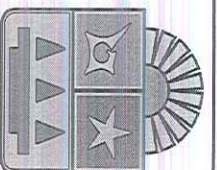
ELABORO
C. SERGIO PÉREZ GARCÍA
JEFE DE OFICINA DE RECURSOS HUMANOS

DESTINO DE LOS RECURSOS FEDERALES QUE RECIBEN UNIVERSIDADES E INSTITUCIONES DE EDUCACIÓN MEDIA SUPERIOR Y SUPERIOR
En términos del artículo 43, fracción III del Decreto de Presupuesto de Egresos de la Federación para el Ejercicio Fiscal 2016
Cifras acumuladas desde Enero al 31 de Marzo del 2016

Fracción III

Organismo / Institución	Gasto Corriente de Operación (Pesos)						Total		
	Materiales y Suministros		Servicios Generales		Otros				
	ENERO	ENERO-FEBRERO	FEBRERO-MARZO	ENERO	ENERO-FEBRERO	FEBRERO-MARZO	ENERO	ENERO-FEBRERO	FEBRERO-MARZO
COLEGIO DE ESTUDIOS CIENTIFICOS Y TECNOLOGICOS DE QUINTANA ROO	0.00	0.00	0.00	170,344.26	505,044.55	872,215.33	170,344.26	505,044.55	872,215.33

COLEGIO DE ESTUDIOS CIENTIFICOS Y TECNOLOGICOS DEL ESTADO DE QUINTANA ROO
ESTADO DE SITUACIÓN FINANCIERA
Al 31 de Marzo de 2016 y Al 31 de Diciembre del 2015



Activo	2016	2015	2015	2014
Activo circulante			Activo circulante	
Efectivo y equivalentes	64,368,164.32	79,898,904.11	Cuentas por pagar a corto plazo	7,264,088.75
Derechos a recibir efectivo o equivalentes	19,888,735.84	10,840,484.93	Documentos por pagar a corto plazo	0.00
Derechos a recibir bienes o servicios	90,406.83	927,687.99	Partición a corto plazo de la deuda pública a largo plazo	0.00
Inventarios	0.00	0.00	Títulos y valores a corto plazo	0.00
Almacenes	0.00	0.00	Pasivos diferidos a corto plazo	415,012.13
Estimación por pérdida o deterioro de activos circulantes	0.00	0.00	Fondos y bienes de terceros en garantía y/o administración a corto plazo	2,000.00
Otros activos circulantes	0.00	0.00	Provisiones a corto plazo	0.00
			Otros pasivos a corto plazo	8,003,439.20
Total de activos circulantes	84,347,306.99	91,667,077.03	Total de pasivos circulantes	15,684,540.08
Activo no circulante			Activo no circulante	
Inversiones financieras a largo plazo	0.00	0.00	Cuentas por pagar a largo plazo	0.00
Devaluación a recibir efectivo o equivalentes a largo plazo	2,989,000.00	2,989,000.00	Documentos por pagar a largo plazo	0.00
Bienes inmuebles, infraestructura y construcciones en proceso	211,796,755.85	47,613,728.10	Deuda pública a largo plazo	0.00
Bienes muebles	47,688,065.04	596,123.64	Pasivos diferidos a largo plazo	0.00
Activos intangibles	596,123.64	596,123.64	Fondos y bienes de terceros en garantía y/o en administración a largo plazo	0.00
Depreciación, deterioro y amortización acumulada de bienes	-36,686,202.52	-36,686,202.52	Provisiones a largo plazo	0.00
Activos diferidos	0.00	0.00	Total de pasivos no circulantes	0.00
Estimación por pérdida o deterioro de activos no circulantes	0.00	0.00	Total del pasivo	15,684,540.08
Otros activos no circulantes	0.00	0.00		
			Hacienda publicapatrimonio contribuido	196,329,263.95
			Aportaciones	0.00
			Donaciones de capital	196,329,263.95
			Actualización de la hacienda publicapatrimonio	0.00
			Hacienda publicapatrimonio generado	98,697,244.97
			Resultados del ejercicio (Ahorro/Desahorro)	18,506,318.82
			Resultados de ejercicios anteriores	80,190,926.15
			Revalúos	0.00
			Reservas	0.00
			Rectificaciones de resultados de ejercicios anteriores	0.00
			Exceso o insuficiencia en la actualización de la hacienda publicapatrimonio	0.00
			Resultado por posición monetaria	0.00
			Resultado por tenencia de activos no monetarios	0.00
Total de activos no circulante	226,363,742.01	226,289,405.07	Total hacienda publicapatrimonio	295,026,508.92
Total del activo	310,711,049.00	317,956,482.10	Total del pasivo y hacienda publicapatrimonio	310,711,049.00


"Bajo protesta de decir verdad declaramos que los Estados Financieros y sus notas, son razonablemente correctos y son responsabilidad del emisor".

LTC. FREDY JOEL CANGHE INTERIAN
JEFE DEL AREA DE CONTABILIDAD Y FINANZAS

REVISOR:
D.C. MANUEL PELO GEBANAS
DIRECTOR DE



COLEGIO DE ESTUDIOS CIENTIFICOS Y TECNOLOGICOS DEL ESTADO DE QUINTANA ROO
ESTADO DE ACTIVIDADES
 Del 01 de Enero al 31 de Marzo del 2016 y al 31 de Diciembre de 2015



Concepto	2016	2015
INGRESOS Y OTROS BENEFICIOS		
Ingresos de la gestión:	4,076,845.00	18,413,075.00
Impuestos	0.00	0.00
Cuotas y aportaciones de seguridad social	0.00	0.00
Contribuciones de mejoras	0.00	0.00
Derechos	0.00	0.00
Productos de tipo corriente ¹	0.00	0.00
Aprovechamientos de tipo corriente	0.00	0.00
Ingresos por venta de bienes y servicios	4,076,845.00	18,413,075.00
Ingresos no comprendidos en las fracciones de la ley de ingresos causados en ejercicios fiscales anteriores pendientes de liquidación o pago	0.00	0.00
Participaciones, aportaciones, transferencias, asignaciones, subsidios y otras ayudas	54,955,601.12	239,522,833.87
Participaciones y aportaciones	0.00	86,400.00
Transferencia, asignaciones, subsidios y otras ayudas	54,955,601.12	239,436,433.87
Otros ingresos y beneficios	10,398,985.09	42,376,675.20
Ingresos financieros	136,383.04	1,100,925.40
Incremento por variación de inventarios	0.00	0.00
Disminución del exceso de estimaciones por pérdida o deterioro u obsolescencia	0.00	0.00
Disminución del exceso de provisiones	0.00	0.00
Otros ingresos y beneficios varios	10,262,602.05	41,275,749.80
Total de ingresos y otros beneficios	69,431,431.21	300,312,584.07
GASTOS Y OTRAS PÉRDIDAS		
Gastos de funcionamiento	50,329,112.39	252,201,381.78
Servicios personales	42,298,491.33	203,343,356.46
Materiales y suministros	3,561,554.47	18,254,797.71
Servicios generales	4,469,066.59	30,603,227.61
Transferencia, asignaciones, subsidios y otras ayudas	596,000.00	1,162,700.00
Transferencias internas y asignaciones al sector público	0.00	0.00
Transferencias al resto del sector público	0.00	0.00
Subsidios y subvenciones	0.00	0.00
Ayudas sociales	596,000.00	1,162,700.00
Pensiones y jubilaciones	0.00	0.00
Transferencias a fideicomisos, mandatos y contratos análogos	0.00	0.00
Transferencias a la seguridad social	0.00	0.00
Donativos	0.00	0.00
Transferencias al exterior	0.00	0.00
Participaciones y aportaciones	0.00	0.00
Participaciones	0.00	0.00
Aportaciones	0.00	0.00
Convenios	0.00	0.00
Intereses, comisiones y otros gastos de la deuda pública	0.00	0.00
Intereses de la deuda pública	0.00	0.00
Comisiones de la deuda pública	0.00	0.00
Gastos de la deuda pública	0.00	0.00
Costo por coberturas	0.00	0.00
Apoyos financieros	0.00	0.00
Otros gastos y pérdidas extraordinarias	0.00	5,494,079.88
Estimaciones, depreciaciones, deterioros, obsolescencia y amortizaciones	0.00	0.00
Provisiones	0.00	0.00
Disminución de inventarios	0.00	0.00
Aumento por insuficiencia de estimaciones por pérdida o deterioro y obsolescencia	0.00	0.00
Aumento por insuficiencia de provisiones	0.00	0.00
Otros gastos	0.00	5,494,079.88
Inversión pública	0.00	2,667,398.54
Inversión pública no capitalizable	0.00	2,667,398.54
Total de gastos y otras pérdidas	50,925,112.39	261,525,560.20
RESULTADOS DEL EJERCICIO (AHORRO/DESAHORRO)	18,506,318.82	38,787,023.87

"Bajo protesta de decir verdad declaramos que los Estados Financieros y sus notas, son razonablemente correctos y son responsabilidad del emisor".

¹ No se incluyen: utilidad e intereses. Por regla de presentación se revelan como ingresos financieros

ELABORO:

LIC. PREDY JOEL CANCE INTERIAN
JEFE DEL AREA DE CONTABILIDAD Y FINANZAS

REVISO:

LIC. MANUEL RECH CABANAS
DIRECTOR DE



COLEGIO DE ESTUDIOS CIENTÍFICOS Y TECNOLÓGICOS DEL ESTADO DE QUINTANA ROO
ESTADO DE CAMBIOS EN LA SITUACIÓN FINANCIERA
Del 01 de Enero al 31 de Marzo del 2015 y al 31 de Diciembre de 2015



Activo	Origen	Aplicación
Activo circulante	16,368,020.95	9,048,260.91
Efectivo y equivalentes	15,530,739.79	-
Derechos a recibir efectivo o equivalentes	-	9,048,260.91
Derechos a recibir bienes o servicios	837,281.16	-
Inventarios	-	-
Almacenas	-	-
Estimación por pérdida o deterioro de activos circulantes	-	-
Otros activos circulantes	-	-
Activo no circulante	-	74,336.94
Inversiones financieras a largo plazo	-	-
Derechos a recibir efectivo o equivalentes a largo plazo	-	-
Bienes inmuebles, infraestructura y construcciones en proceso	-	-
Bienes muebles	-	74,336.94
Activos intangibles	-	-
Depreciación, deterioro y amortización acumulada de bienes	-	-
Activos diferidos	-	-
Estimación por pérdida o deterioro de activos no circulantes	-	-
Otros activos no circulantes	-	-
Pasivo	280,484.52	21,601,009.10
Pasivo circulante	280,484.52	15,532,659.29
Cuentas por pagar a corto plazo	-	-
Documentos por pagar a corto plazo	-	-
Porción a corto plazo de la deuda pública a largo plazo	-	-
Títulos y valores a corto plazo	-	-
Pasivos diferidos a corto plazo	-	6,068,349.61
Fondos y bienes de terceros en garantía y/o administración a corto plazo	-	-
Provisiones a corto plazo	-	-
Otros pasivos a corto plazo	280,484.52	-
Pasivo no circulante	-	-
Cuentas por pagar a largo plazo	-	-
Documentos por pagar a largo plazo	-	-
Deuda pública a largo plazo	-	-
Pasivos diferidos a largo plazo	-	-
Fondos y bienes de terceros en garantía y/o en administración a largo plazo	-	-
Provisiones a largo plazo	-	-
Hacienda pública/patrimonio	-	-
Hacienda pública/patrimonio contribuido	-	-
Aportaciones	-	-
Donaciones de capital	-	-
Actualización de la hacienda pública/patrimonio	-	-
Hacienda pública/patrimonio generado	34,355,796.53	20,280,705.05
Resultados del ejercicio (ahorro/desahorro)	-	20,280,705.05
Resultados de ejercicios anteriores	34,355,796.53	-
Revalúos	-	-
Reservas	-	-
Rectificaciones de resultados de ejercicios anteriores	-	-
Exceso o insuficiencia en la actualización de la hacienda pública/patrimonio	-	-
Resultado por posición monetaria	-	-

"Bajo protesta de decir verdad declaramos que los Estados Financieros y sus notas, son razonablemente correctos y son responsabilidad del emisor".

ELABORÓ:

LIC. FREDY JOEL CARRERA INTERIAN
JEFE DEL ÁREA DE CONTABILIDAD Y FINANZAS


REVISÓ:

LIC. MANUEL RECH-SABANAS
DIRECTOR DE ADMINISTRACIÓN Y FINANZAS



COLEGIO DE ESTUDIOS CIENTÍFICOS Y TECNOLÓGICOS DEL ESTADO DE QUINTANA ROO

Estado Analítico de Ingresos
Al 31 de Marzo de 2016



Rubros de los Ingresos	Ingreso		Diferencia
	Estimado	Ampliaciones / (Reducciones)	
INGRESOS POR VENTAS DE BIENES	\$10,763,739.00	\$0.00	-6,686,894.00
TRANSFERENCIAS, ASIGNACIONES, SUBSIDIOS Y OTRA AYUDAS	\$243,094,812.00	\$8,482,301.00	-202,370,544.16
Total	\$253,858,551.00	\$8,482,301.00	-209,057,438.16

Estado Analítico de Ingresos por Fuente de Financiamiento

Ingresos de Organismos y Empresas	Ingreso		Diferencia
	Estimado	Ampliaciones / (Reducciones)	
70.00 INGRESOS POR VENTAS DE BIENES	\$10,763,739.00	\$0.00	-6,686,894.00
90.00 TRANSFERENCIAS, ASIGNACIONES, SUBSIDIOS Y OTRA AYUDAS	\$243,094,812.00	\$8,482,301.00	-202,370,544.16
Total	\$253,858,551.00	\$8,482,301.00	-209,057,438.16

ELABORÓ:

LIC. FREDY JOEL SANCHE INTERIAN
JEFE DEL AREA DE CONTABILIDAD Y FINANZAS


REVISÓ:

LIC. MANUEL RECH QUBANAS
DIRECTOR DE



COLEGIO DE ESTUDIOS CIENTÍFICOS Y TECNOLÓGICOS DEL ESTADO DE QUINTANA ROO

Estado Analítico del Ejercicio Presupuesto de Egresos
Objeto del gasto
Al 31 de Marzo de 2016



Concepto	Aprobado	Ampliaciones/ (Reducciones)	Egresos			Subejercicio
			Modificado	Devengado	Pagado	
SERVICIOS PERSONALES	\$233,584,506.00	\$2,772,429.00	\$236,356,935.00	\$42,298,491.33	\$42,298,491.33	\$194,058,443.67
REMUNERACIONES AL PERSONAL DE CARÁCTER PERMANENTE	\$132,484,238.00	\$2,081,494.12	\$130,402,743.88	\$27,348,206.28	\$27,348,206.28	\$103,054,537.60
REMUNERACIONES ADICIONALES Y ESPECIALES	\$44,736,097.00	\$464,231.10	\$45,200,328.10	\$8,086,025.70	\$8,086,025.70	\$37,114,302.40
SEGURIDAD SOCIAL	\$33,619,466.00	\$3,049,523.00	\$36,668,989.00	\$3,796,170.32	\$3,796,170.32	\$22,902,818.68
OTRAS PRESTACIONES SOCIALES Y ECONÓMICAS	\$22,299,908.00	\$1,221,057.18	\$23,520,965.18	\$2,814,234.25	\$2,814,234.25	\$20,706,730.93
PAGO DE ESTÍMULOS A SERVIDORES PÚBLICOS	\$10,414,797.00	\$119,111.84	\$10,533,908.84	\$253,854.78	\$253,854.78	\$10,280,054.06
MATERIALES Y SUMINISTRO	\$10,250,759.00	\$2,019,916.27	\$12,300,675.27	\$3,561,554.47	\$3,561,554.47	\$8,739,120.80
Materiales de administración, emisión de documentos y artículos de oficina	\$9,387,559.00	\$446,790.81	\$9,834,349.81	\$3,068,223.69	\$3,068,223.69	\$6,766,126.12
ALIMENTOS Y UTENSILIOS	\$0.00	\$37,738.17	\$37,738.17	\$33,738.02	\$33,738.02	\$4,000.15
MATERIALES Y ARTÍCULOS DE CONSTRUCCIÓN Y DE REPARACION	\$0.00	\$1,228,728.63	\$1,228,728.63	\$125,083.32	\$125,083.32	\$1,103,645.31
Productos químicos, farmacéuticos y de laboratorios	\$0.00	\$18,685.35	\$18,685.35	\$16,830.13	\$16,830.13	\$1,855.22
COMBUSTIBLES, LUBRICANTES Y ADITIVOS	\$863,200.00	\$227,286.49	\$1,090,486.49	\$227,002.49	\$227,002.49	\$863,484.00
VESTUARIO, BLANCOS, PRENDAS DE PROTECCIÓN Y ARTÍCULOS DEPORTIVOS	\$0.00	\$5,964.20	\$5,964.20	\$5,964.20	\$5,964.20	\$0.00
HERRAMIENTAS, REFACCIONES Y ACCESORIOS MENORES	\$0.00	\$84,712.62	\$84,712.62	\$84,712.62	\$84,712.62	\$0.00
SERVICIOS GENERALES	\$10,578,234.00	\$6,854,293.75	\$17,432,527.75	\$4,469,066.59	\$4,468,466.59	\$12,963,461.16
SERVICIOS BÁSICOS	\$4,306,681.00	\$917,593.46	\$5,224,274.46	\$896,370.24	\$896,370.24	\$4,927,904.22
SERVICIOS DE ARRENDAMIENTO	\$566,628.00	\$663,125.95	\$1,229,753.95	\$210,659.35	\$210,659.35	\$1,019,094.60
SERVICIOS PROFESIONALES, CIENTÍFICOS, TÉCNICOS Y OTROS SERVICIOS	\$2,231,232.00	\$2,473,379.99	\$4,704,611.99	\$690,311.99	\$690,311.99	\$4,014,300.00
SERVICIOS FINANCIEROS, BANCARIOS Y COMERCIALES	\$1,300,000.00	\$239,501.67	\$1,539,501.67	\$709,869.69	\$709,869.69	\$829,631.98
SERVICIOS DE INSTALACIÓN, REPARACIÓN, MANTENIMIENTO Y CONSERVACIÓN	\$0.00	\$740,520.21	\$740,520.21	\$151,368.21	\$151,368.21	\$589,152.00
Servicios de traslado y vehículos	\$1,210,225.00	\$389,213.76	\$1,659,438.76	\$384,635.76	\$384,635.76	\$1,274,803.00
SERVICIOS OFICIALES	\$303,468.00	\$244,146.97	\$547,614.97	\$239,039.61	\$239,039.61	\$308,575.36
OTROS SERVICIOS GENERALES	\$0.00	\$1,186,811.74	\$1,186,811.74	\$1,186,811.74	\$1,186,811.74	\$0.00
TRANSFERENCIAS, ASIGNACIONES, SUBSIDIOS Y OTROS SERVICIOS	\$0.00	\$599,600.00	\$599,600.00	\$599,600.00	\$599,600.00	\$3,600.00
AYUDAS SOCIALES	\$0.00	\$599,600.00	\$599,600.00	\$599,600.00	\$599,600.00	\$3,600.00
BIENES MUEBLES, INMUEBLES E INTANGIBLES	\$0.00	\$74,336.99	\$74,336.99	\$74,336.94	\$74,336.94	\$0.05
MOBILIARIO Y EQUIPO DE ADMINISTRACIÓN	\$0.00	\$19,896.30	\$19,896.30	\$19,896.30	\$19,896.30	\$0.00
MOBILIARIO Y EQUIPO EDUCACIONAL Y RECREATIVO	\$0.00	\$54,440.69	\$54,440.69	\$54,440.64	\$54,440.64	\$0.05
Total del Gasto	\$254,413,499.00	\$12,350,576.01	\$266,764,075.01	\$50,999,449.33	\$50,999,849.33	\$215,764,025.68

TIC. FREDY JOEL CANICHE INTERANI
JEFE DEL AREA DE CONTABILIDAD Y FINANZAS

Elaboró:

REVISÓ:
LIC. ANIELLE PEREZ PABANIS
DIRECTOR DE

DESTINO DE LOS RECURSOS FEDERALES QUE RECIBEN UNIVERSIDADES E INSTITUCIONES DE EDUCACIÓN MEDIA SUPERIOR Y SUPERIOR

En términos del artículo 43, fracción V del Decreto de Presupuesto de Egresos de la Federación para el Ejercicio Fiscal 2016
 Matricula de inicio y fin de cada ciclo escolar

Cifras acumuladas desde enero al periodo que se reporta

Fracción V

Organismo/ Institución	Ciclo escolar	Inicio ó Fin	Numero de Alumnos	Nivel Educativo (Media Superior o superior)	Tipo de Servicio o Subsistema	ENERO-MARZO
COLEGIO DE ESTUDIOS CIENTÍFICOS Y TECNOLÓGICOS DEL ESTADO DE QUINTANA ROO.	2014-2015	Inicio	10,550	Media Superior	Bachillerato Tecnológico	10,550
COLEGIO DE ESTUDIOS CIENTÍFICOS Y TECNOLÓGICOS DEL ESTADO DE QUINTANA ROO.	2014-2015	Fin	9,418	Media Superior	Bachillerato Tecnológico	9,418
COLEGIO DE ESTUDIOS CIENTÍFICOS Y TECNOLÓGICOS DEL ESTADO DE QUINTANA ROO.	2015-2016	Inicio	10,558	Media Superior	Bachillerato Tecnológico	10,558
COLEGIO DE ESTUDIOS CIENTÍFICOS Y TECNOLÓGICOS DEL ESTADO DE QUINTANA ROO.	2015-2016	Fin		Media Superior	Bachillerato Tecnológico	