

COLEGIO DE BS	Proyecto 6: Vinculación y Gestión con los Sectores que Integran a la Sociedad.	0.00	0.00	0.00	<ul style="list-style-type: none"> • Visitas realizadas para la firma de convenios de colaboración con el sector público y privado. • Aplicación de encuestas de salud del programa de seguimiento de egresados. • Convocatoria del Programa Bicultural Impreso y digital publicada. • Alumnos participantes en el Programa Bicultural. • Actualización de la página web oficial del Colegio, realizada. • Seguimiento a las redes sociales del Colegio, realizado. • Boletines de prensa, emitidos. • Gaceto Electrónico "Enredo-T", publicada. • Gestión de espacios para la prestación del servicio social y prácticas profesionales. • Acreditación de servicio social y prácticas profesionales, realizados.
Proyecto 7: Evaluación Institucional					<ul style="list-style-type: none"> • Cumplimiento del desarrollo del plan de Mejora Continua (PNC) del Plantel Tenexepapaya. • Cumplimiento del desarrollo del plan de Mejora Continua (PNC) del Plantel Vecapaxtle. • Cumplimiento del desarrollo del plan de Mejora Continua (PNC) del Plantel E. Zapala. • Cumplimiento del desarrollo del plan de Mejora Continua (PNC) del Plantel Ayala. • Cumplimiento del desarrollo del plan de Mejora Continua (PNC) del Plantel Horcuelino Rdz. Directores del Colegio evaluados con el decanato directivo. • Cumplimiento del Proyecto 01 Desarrollo Institucional y Gestión Administrativa. • Cumplimiento del Proyecto 02 Atención a la Demanda, Cobertura y Calidad. • Cumplimiento del Proyecto 03 Desarrollo Académico. • Cumplimiento del Proyecto 04 Fortalecimiento de Planes y Programas de Estudio. • Cumplimiento del Proyecto 05 Fortalecimiento en Infraestructura y Equipamiento. • Cumplimiento del Proyecto 06 Vinculación y Gestión con los Sectores que Integran a la Sociedad. • Cumplimiento del Proyecto 07 Evaluación Institucional. • Reuniones programadas para el seguimiento del PA. • Cumplimiento de las actividades del PNC del Plantel Tenexepapaya. • Cumplimiento de las actividades del PNC del Plantel Vecapaxtle. • Cumplimiento de las actividades del PNC del Plantel E. Zapala. • Cumplimiento de las actividades del PNC del Plantel Ayala. • Cumplimiento de las actividades del PNC del Plantel Horcuelino Rodríguez. • Alumnos evaluados al término del curso de inducción del ciclo escolar 2016-2017.
Total		647,194.62	1,332,134.59	2,218,541.79	



DESTINO DE LOS RECURSOS FEDERALES QUE RECIBEN UNIVERSIDADES E INSTITUCIONES DE EDUCACIÓN MEDIA SUPERIOR Y SUPERIOR
 En términos del artículo 42, fracción II del Decreto de Presupuesto de Egresos de la Federación para el Ejercicio Fiscal 2016
 Cifras acumuladas desde el inicio al período que se reporta

Fracción II

Organismo/ Institución	Categoría	Estructura de la Plantilla				Número de plazas	Re	Ubicación	Costos totales de la Plantilla (Pesos)			
		Tipo de personal	Costo unitario bruto (pesos)	Agua	Electricidad				Agua	Agente	Supervisor	Académico Auto-Supervisor

CECYTE MORELOS	COORDINADOR DE TECNICOS ESP.	ADMINISTRATIVO	\$ 10,095.75	\$ 10,095.75	\$ 10,095.75	2	50	DIRECCION GENERAL	20,191.50	20,191.50	20,191.50	60,574.50
CECYTE MORELOS	SUPERVISOR	ADMINISTRATIVO	\$ 10,095.75	\$ 10,095.75	\$ 10,095.75	1	1	DIRECCION GENERAL	10,095.75	10,095.75	10,095.75	30,297.25
CECYTE MORELOS	INGENIERO EN SISTEMAS	ADMINISTRATIVO	\$ 10,095.75	\$ 10,095.75	\$ 10,095.75	1	1	DIRECCION GENERAL	10,095.75	10,095.75	10,095.75	30,297.25
CECYTE MORELOS	JEFE DE OFICINA	ADMINISTRATIVO	\$ 8,791.95	\$ 8,791.95	\$ 8,791.95	2	2	DIRECCION GENERAL	17,583.90	17,583.90	17,583.90	52,751.70
CECYTE MORELOS	TECNICO ESPECIALIZADO	ADMINISTRATIVO	\$ 8,791.95	\$ 8,791.95	\$ 8,791.95	4	5	DIRECCION GENERAL	35,167.80	43,959.75	43,959.75	123,087.30
CECYTE MORELOS	ANALISTA ESPECIALIZADO	ADMINISTRATIVO	\$ 8,791.95	\$ 8,791.95	\$ 8,791.95	2	2	DIRECCION GENERAL	18,384.20	18,384.20	18,384.20	49,152.60
CECYTE MORELOS	SECRETARIA DE DIRECTOR GENERAL	ADMINISTRATIVO	\$ 8,192.10	\$ 8,192.10	\$ 8,192.10	1	1	DIRECCION GENERAL	8,192.10	8,192.10	8,192.10	24,576.30
CECYTE MORELOS	CARPINTERIA	ADMINISTRATIVO	\$ 6,166.55	\$ 6,166.55	\$ 6,166.55	1	1	DIRECCION GENERAL	6,166.55	6,166.55	6,166.55	19,099.65
CECYTE MORELOS	SECRETARIA DE DIRECTOR DE AREA	ADMINISTRATIVO	\$ 7,025.15	\$ 7,025.15	\$ 7,025.15	3	3	DIRECCION GENERAL	21,075.45	21,075.45	21,075.45	63,228.35
CECYTE MORELOS	OPERADOR DE EQUIPO TIP. ESP.	MANUAL	\$ 5,741.45	\$ 5,741.45	\$ 5,741.45	1	1	DIRECCION GENERAL	5,741.45	5,741.45	5,741.45	17,224.35
CECYTE MORELOS	ADMINISTRATIVO ESPECIALIZADO	ADMINISTRATIVO	\$ 6,051.50	\$ 6,051.50	\$ 6,051.50	2	2	DIRECCION GENERAL	12,107.00	12,107.00	12,107.00	36,321.00
CECYTE MORELOS	OFICIAL DE MANITO.	MANUAL	\$ 5,205.65	\$ 5,205.65	\$ 5,205.65	1	1	DIRECCION GENERAL	5,205.65	5,205.65	5,205.65	15,618.95
CECYTE MORELOS	ALMACENISTA	MANUAL	\$ 5,205.65	\$ 5,205.65	\$ 5,205.65	1	1	DIRECCION GENERAL	5,205.65	5,205.65	5,205.65	15,618.95
CECYTE MORELOS	TAQUIMECANOGRAFIA	ADMINISTRATIVO	\$ 5,205.65	\$ 5,205.65	\$ 5,205.65	1	1	DIRECCION GENERAL	5,205.65	5,205.65	5,205.65	15,618.95
CECYTE MORELOS	AUXILIAR SERVICIOS Y MANITO.	MANUAL	\$ 4,978.60	\$ 4,978.60	\$ 4,978.60	7	2	DIRECCION GENERAL	34,849.20	29,578.85	29,578.85	79,127.55
CECYTE MORELOS	JEFE DE OFICINA	ADMINISTRATIVO	\$ 8,791.95	\$ 8,791.95	\$ 8,791.95	3	3	PLANTEL 01 TENEXTEPANANGO	26,375.85	26,375.85	26,375.85	79,127.55
CECYTE MORELOS	ANALISTA ESPECIALIZADO	ADMINISTRATIVO	\$ 8,192.10	\$ 8,192.10	\$ 8,192.10	3	3	PLANTEL 01 TENEXTEPANANGO	24,576.30	24,576.30	24,576.30	73,728.90
CECYTE MORELOS	PROGRAMADOR	ADMINISTRATIVO	\$ 8,192.10	\$ 8,192.10	\$ 8,192.10	1	1	PLANTEL 01 TENEXTEPANANGO	8,192.10	8,192.10	8,192.10	24,576.30
CECYTE MORELOS	TRABAJADORA SOCIAL	NO DOCENTE	\$ 7,025.15	\$ 7,025.15	\$ 7,025.15	2	2	PLANTEL 01 TENEXTEPANANGO	14,050.30	14,050.30	14,050.30	42,150.90
CECYTE MORELOS	ENCARGADO DE ORDEN	NO DOCENTE	\$ 6,366.55	\$ 6,366.55	\$ 6,366.55	2	2	PLANTEL 01 TENEXTEPANANGO	12,733.10	12,733.10	12,733.10	38,199.30
CECYTE MORELOS	LABORANTISTA	NO DOCENTE	\$ 6,366.55	\$ 6,366.55	\$ 6,366.55	2	2	PLANTEL 01 TENEXTEPANANGO	12,733.10	12,733.10	12,733.10	38,199.30
CECYTE MORELOS	CARPINTERIA	ADMINISTRATIVO	\$ 6,166.55	\$ 6,166.55	\$ 6,166.55	2	2	PLANTEL 01 TENEXTEPANANGO	12,336.10	12,336.10	12,336.10	36,672.30
CECYTE MORELOS	ENCARGADO	NO DOCENTE	\$ 6,051.50	\$ 6,051.50	\$ 6,051.50	1	1	PLANTEL 01 TENEXTEPANANGO	6,051.50	6,051.50	6,051.50	18,159.45
CECYTE MORELOS	SECRETARIA DE DIRECCION DE PLANTEL	ADMINISTRATIVO	\$ 6,366.55	\$ 6,366.55	\$ 6,366.55	1	1	PLANTEL 01 TENEXTEPANANGO	6,366.55	6,366.55	6,366.55	19,029.55
CECYTE MORELOS	BIBLIOTECARIO	NO DOCENTE	\$ 5,741.45	\$ 5,741.45	\$ 5,741.45	1	1	PLANTEL 01 TENEXTEPANANGO	5,741.45	5,741.45	5,741.45	17,224.35
CECYTE MORELOS	OFICIAL DE MANITO.	MANUAL	\$ 5,205.65	\$ 5,205.65	\$ 5,205.65	1	1	PLANTEL 01 TENEXTEPANANGO	5,205.65	5,205.65	5,205.65	15,618.95
CECYTE MORELOS	TAQUIMECANOGRAFIA	ADMINISTRATIVO	\$ 5,205.65	\$ 5,205.65	\$ 5,205.65	1	1	PLANTEL 01 TENEXTEPANANGO	5,205.65	5,205.65	5,205.65	15,618.95
CECYTE MORELOS	AUXILIAR SERVICIOS Y MANITO.	MANUAL	\$ 4,978.60	\$ 4,978.60	\$ 4,978.60	3	3	PLANTEL 01 TENEXTEPANANGO	14,935.80	14,935.80	14,935.80	44,897.40
CECYTE MORELOS	VIGILANTE	MANUAL	\$ 5,205.65	\$ 5,205.65	\$ 5,205.65	2	2	PLANTEL 01 TENEXTEPANANGO	10,411.30	10,411.30	10,411.30	31,233.90
CECYTE MORELOS	PROF. CECT. 1	DOCENTE	\$ 333.00	\$ 333.00	\$ 333.00	108	104	PLANTEL 01 TENEXTEPANANGO	192,656.40	60,993.92	116,655.10	279,305.42

DESTINO DE LOS RECURSOS FEDERALES QUE RECIBEN UNIVERSIDADES E INSTITUCIONES DE EDUCACIÓN MEDIA SUPERIOR Y SUPERIOR
 En términos del artículo 42, fracción II del Decreto de Presupuesto de Egresos de la Federación para el Ejercicio Fiscal 2016
 Cuentas de la partida de personal
 Cifras acumuladas desde enero al periodo que se reporta

Fracción II

Organismo / Institución	Categoría	Tipo de personal	Costo unitario (base pesos)				Número de plazas	Rg. An.	Utilización	Costo total de la plantilla (Pesos)			
			base	agosto	septiembre	octubre				base	agosto	septiembre	octubre

CECYTE MORELOS	PROFR. CECYT III-191	DOCENTE	\$ 372.00	\$ 377.00	\$ 377.00	52		PLANTEL 01 TENEXTEPANGO	19,604.00	4,524.00	4,524.00	28,652.00
CECYTE MORELOS	PROFR. ASOCIADO "B" TC	DOCENTE	\$ 14,276.50	\$ 14,276.50	\$ 14,276.50	2		PLANTEL 01 TENEXTEPANGO	29,433.00	29,433.00	29,433.00	88,299.00
CECYTE MORELOS	PROFR. ASOCIADO "C" TC	DOCENTE	\$ 16,556.00	\$ 16,556.00	\$ 16,556.00	5		PLANTEL 01 TENEXTEPANGO	82,780.00	82,780.00	82,780.00	248,340.00
CECYTE MORELOS	PROFR. TITULAR "A" TC	DOCENTE	\$ 19,107.15	\$ 19,107.15	\$ 19,107.15	3		PLANTEL 01 TENEXTEPANGO	57,321.45	57,321.45	57,321.45	171,964.35
CECYTE MORELOS	PROFR. TITULAR "B" TC	DOCENTE	\$ 22,584.20	\$ 22,584.20	\$ 22,584.20	1		PLANTEL 02 YECAPINTLA	22,584.20	22,584.20	22,584.20	67,764.10
CECYTE MORELOS	PROFR. TITULAR "C" TC	DOCENTE	\$ 8,291.95	\$ 8,291.95	\$ 8,291.95	4		PLANTEL 02 YECAPINTLA	35,167.80	35,167.80	35,167.80	105,503.40
CECYTE MORELOS	ANALISTA ESPECIALIZADO	ADMINISTRATIVO	\$ 8,192.10	\$ 8,192.10	\$ 8,192.10	3		PLANTEL 02 YECAPINTLA	24,576.30	24,576.30	24,576.30	73,728.90
CECYTE MORELOS	PROGRAMADOR	ADMINISTRATIVO	\$ 8,192.10	\$ 8,192.10	\$ 8,192.10	1		PLANTEL 02 YECAPINTLA	8,192.10	8,192.10	8,192.10	24,576.30
CECYTE MORELOS	TRABAJADORA SOCIAL	NO DOCENTE	\$ 7,025.10	\$ 7,025.10	\$ 7,025.10	1		PLANTEL 02 YECAPINTLA	7,025.10	7,025.10	7,025.10	21,075.30
CECYTE MORELOS	ENCARGADO DE ORDEN	NO DOCENTE	\$ 6,366.55	\$ 6,366.55	\$ 6,366.55	3		PLANTEL 02 YECAPINTLA	19,099.65	19,099.65	19,099.65	57,298.95
CECYTE MORELOS	LABORANTISTA	NO DOCENTE	\$ 6,366.55	\$ 6,366.55	\$ 6,366.55	1		PLANTEL 02 YECAPINTLA	6,366.55	6,366.55	6,366.55	19,099.65
CECYTE MORELOS	CAPTURISTA	ADMINISTRATIVO	\$ 6,366.55	\$ 6,366.55	\$ 6,366.55	3		PLANTEL 02 YECAPINTLA	19,099.65	19,099.65	19,099.65	57,298.95
CECYTE MORELOS	ENFERMERA	NO DOCENTE	\$ 6,366.55	\$ 6,366.55	\$ 6,366.55	0		PLANTEL 02 YECAPINTLA				
CECYTE MORELOS	SECRETARIA DE DIRECTOR DE PLANTEL	ADMINISTRATIVO	\$ 6,366.55	\$ 6,366.55	\$ 6,366.55	1		PLANTEL 02 YECAPINTLA	6,366.55	6,366.55	6,366.55	19,099.65
CECYTE MORELOS	BIBLIOTECARIO	NO DOCENTE	\$ 5,241.65	\$ 5,241.65	\$ 5,241.65	0		PLANTEL 02 YECAPINTLA				
CECYTE MORELOS	OFICIAL DE MANTO	MANUAL	\$ 5,205.65	\$ 5,205.65	\$ 5,205.65	1		PLANTEL 02 YECAPINTLA	5,205.65	5,205.65	5,205.65	15,616.95
CECYTE MORELOS	TAQUIMECANOGRAFA	ADMINISTRATIVO	\$ 5,205.65	\$ 5,205.65	\$ 5,205.65	1		PLANTEL 02 YECAPINTLA	5,205.65	5,205.65	5,205.65	15,616.95
CECYTE MORELOS	ANALISTA SERVICIOS Y MANTO	MANUAL	\$ 4,978.60	\$ 4,978.60	\$ 4,978.60	2		PLANTEL 02 YECAPINTLA	9,957.20	14,935.80	14,935.80	38,828.80
CECYTE MORELOS	VIGILANTE	MANUAL	\$ 5,205.65	\$ 5,205.65	\$ 5,205.65	3		PLANTEL 02 YECAPINTLA	15,616.95	15,616.95	15,616.95	46,850.85
CECYTE MORELOS	PROFR. CECYT I	DOCENTE	\$ 333.30	\$ 333.30	\$ 333.30	137		PLANTEL 02 YECAPINTLA	45,663.10	27,239.80	27,239.80	100,653.90
CECYTE MORELOS	PROFR. CECYT II-191	DOCENTE	\$ 377.00	\$ 377.00	\$ 377.00	128		PLANTEL 02 YECAPINTLA	48,258.00	44,468.00	44,468.00	137,228.00
CECYTE MORELOS	PROFR. CECYT III-191	DOCENTE	\$ 480.95	\$ 480.95	\$ 480.95	64		PLANTEL 02 YECAPINTLA	27,580.80	27,580.80	27,580.80	82,742.40
CECYTE MORELOS	PROFR. ASOCIADO "B" TC	DOCENTE	\$ 14,276.50	\$ 14,276.50	\$ 14,276.50	1		PLANTEL 02 YECAPINTLA	14,276.50	14,276.50	14,276.50	44,149.80
CECYTE MORELOS	PROFR. ASOCIADO "C" TC	DOCENTE	\$ 12,417.00	\$ 12,417.00	\$ 12,417.00	1		PLANTEL 02 YECAPINTLA	12,417.00	12,417.00	12,417.00	37,251.00
CECYTE MORELOS	PROFR. ASOCIADO "C" TC	DOCENTE	\$ 16,556.00	\$ 16,556.00	\$ 16,556.00	6		PLANTEL 02 YECAPINTLA	99,336.00	99,336.00	99,336.00	298,008.00
CECYTE MORELOS	PROFR. TITULAR "A" TC	DOCENTE	\$ 19,107.15	\$ 19,107.15	\$ 19,107.15	1		PLANTEL 02 YECAPINTLA	19,107.15	19,107.15	19,107.15	57,321.45
CECYTE MORELOS	PROFR. TITULAR "B" TC	DOCENTE	\$ 22,584.20	\$ 22,584.20	\$ 22,584.20	2		PLANTEL 02 YECAPINTLA	45,168.40	45,168.40	45,168.40	135,504.40
CECYTE MORELOS	PROFR. TITULAR "C" TC	DOCENTE	\$ 19,107.15	\$ 19,107.15	\$ 19,107.15	2		PLANTEL 02 YECAPINTLA	38,214.30	38,214.30	38,214.30	114,642.90
CECYTE MORELOS	PROFR. TITULAR "A" TC	DOCENTE	\$ 8,291.95	\$ 8,291.95	\$ 8,291.95	5		PLANTEL 03 YECAPINTLA	41,459.75	41,459.75	41,459.75	124,379.25
CECYTE MORELOS	PROFR. TITULAR "B" TC	DOCENTE	\$ 24,576.30	\$ 24,576.30	\$ 24,576.30	2		PLANTEL 03 YECAPINTLA	49,152.60	49,152.60	49,152.60	147,457.80
CECYTE MORELOS	PROFR. TITULAR "C" TC	DOCENTE	\$ 14,330.35	\$ 14,330.35	\$ 14,330.35	1		PLANTEL 03 YECAPINTLA	14,330.35	14,330.35	14,330.35	42,991.05
CECYTE MORELOS	PROFR. TITULAR "A" TC	DOCENTE	\$ 24,576.30	\$ 24,576.30	\$ 24,576.30	3		PLANTEL 03 YECAPINTLA	73,728.90	73,728.90	73,728.90	221,186.70
CECYTE MORELOS	PROFR. TITULAR "B" TC	DOCENTE	\$ 14,330.35	\$ 14,330.35	\$ 14,330.35	3		PLANTEL 03 YECAPINTLA	42,991.05	42,991.05	42,991.05	128,973.25
CECYTE MORELOS	PROFR. TITULAR "C" TC	DOCENTE	\$ 14,330.35	\$ 14,330.35	\$ 14,330.35	5		PLANTEL 03 YECAPINTLA	71,651.75	71,651.75	71,651.75	225,956.25
CECYTE MORELOS	ANALISTA ESPECIALIZADO	ADMINISTRATIVO	\$ 8,192.10	\$ 8,192.10	\$ 8,192.10	3		PLANTEL 03 YECAPINTLA	24,576.30	24,576.30	24,576.30	73,728.90
CECYTE MORELOS	TRABAJADORA SOCIAL	NO DOCENTE	\$ 7,025.10	\$ 7,025.10	\$ 7,025.10	2		PLANTEL 03 YECAPINTLA	14,050.20	14,050.20	14,050.20	42,150.90
CECYTE MORELOS	ENCARGADO DE ORDEN	NO DOCENTE	\$ 6,366.55	\$ 6,366.55	\$ 6,366.55	1		PLANTEL 03 YECAPINTLA	6,366.55	6,366.55	6,366.55	19,099.65

[Handwritten signature]

DESTINO DE LOS RECURSOS FEDERALES QUE RECIBEN UNIVERSIDADES E INSTITUCIONES DE EDUCACIÓN MEDIA SUPERIOR Y SUPERIOR
 En términos del artículo 42, fracción II del Decreto de Presupuesto de Egresos de la Federación para el Ejercicio Fiscal 2016
 Cifras acumuladas desde enero al periodo que se reporta

Fracción II

Categoría / Institución	Estructura de la Plantilla	Tipo de personal	Costo unitario (mensual) (pesos)			Número de plazas	Rto	Ubicación	Costo total de la plantilla (pesos)		
			Julio	Agosto	Septiembre				Julio	Agosto	Septiembre

CECOTE MORELOS	LABORATORIA	NO DOCENTE	\$ 6,366.55	\$ 6,366.55	\$ 6,366.55	1	1	1	PLANTEL 03 EMILIANO ZAPATA	6,366.55	6,366.55	6,366.55	18,099.65
CECOTE MORELOS	CAPTIVISTA	ADMINISTRATIVO	\$ 6,366.55	\$ 6,366.55	\$ 6,366.55	3	3	3	PLANTEL 03 EMILIANO ZAPATA	19,099.65	19,099.65	19,099.65	57,298.95
CECOTE MORELOS	ENFERMERA	NO DOCENTE	\$ 6,685.30	\$ 6,685.30	\$ 6,685.30	1	1	1	PLANTEL 03 EMILIANO ZAPATA	6,685.30	6,685.30	6,685.30	20,055.90
CECOTE MORELOS	SECRETARIA DE DIRECTOR DE PLANTEL	ADMINISTRATIVO	\$ 6,366.55	\$ 6,366.55	\$ 6,366.55	1	1	1	PLANTEL 03 EMILIANO ZAPATA	6,366.55	6,366.55	6,366.55	19,099.65
CECOTE MORELOS	BIBLIOTECARIO	NO DOCENTE	\$ 5,741.45	\$ 5,741.45	\$ 5,741.45	1	1	1	PLANTEL 03 EMILIANO ZAPATA	5,741.45	5,741.45	5,741.45	17,224.35
CECOTE MORELOS	OFICIAL DE MANTEN.	MANUAL	\$ 3,205.65	\$ 3,205.65	\$ 3,205.65	1	1	1	PLANTEL 03 EMILIANO ZAPATA	3,205.65	3,205.65	3,205.65	9,616.95
CECOTE MORELOS	ALMACENISTA	MANUAL	\$ 3,205.65	\$ 3,205.65	\$ 3,205.65	1	1	1	PLANTEL 03 EMILIANO ZAPATA	3,205.65	3,205.65	3,205.65	9,616.95
CECOTE MORELOS	AYUDANTE SERVICIOS Y MANTEN.	MANUAL	\$ 4,978.60	\$ 4,978.60	\$ 4,978.60	2	2	2	PLANTEL 03 EMILIANO ZAPATA	9,957.20	9,957.20	9,957.20	29,871.60
CECOTE MORELOS	VIGILANTE	MANUAL	\$ 5,206.65	\$ 5,206.65	\$ 5,206.65	2	2	2	PLANTEL 03 EMILIANO ZAPATA	10,413.30	10,413.30	10,413.30	31,239.90
CECOTE MORELOS	PROFR. CECOT I	DOCENTE	\$ 313.20	\$ 313.20	\$ 313.20	124	124	360	PLANTEL 03 EMILIANO ZAPATA	107,889.20	84,264.60	119,999.80	312,353.60
CECOTE MORELOS	PROFR. CECOT II (1-19)	DOCENTE	\$ 372.00	\$ 372.00	\$ 372.00	0	0	0	PLANTEL 03 EMILIANO ZAPATA	-	-	-	-
CECOTE MORELOS	PROFR. ASOCIADO "B" MT	DOCENTE	\$ 7,358.23	\$ 7,358.23	\$ 7,358.23	1	1	1	PLANTEL 03 EMILIANO ZAPATA	7,358.23	7,358.23	7,358.23	22,074.70
CECOTE MORELOS	PROFR. ASOCIADO "B" TC	DOCENTE	\$ 14,716.50	\$ 14,716.50	\$ 14,716.50	4	4	4	PLANTEL 03 EMILIANO ZAPATA	58,866.00	58,866.00	58,866.00	176,598.00
CECOTE MORELOS	PROFR. ASOCIADO "C" TT	DOCENTE	\$ 12,417.00	\$ 12,417.00	\$ 12,417.00	1	1	1	PLANTEL 03 EMILIANO ZAPATA	12,417.00	12,417.00	12,417.00	37,251.00
CECOTE MORELOS	PROFR. ASOCIADO "C" TG	DOCENTE	\$ 16,556.00	\$ 16,556.00	\$ 16,556.00	5	5	5	PLANTEL 03 EMILIANO ZAPATA	82,780.00	82,780.00	82,780.00	248,340.00
CECOTE MORELOS	PROFR. TITULAR "A" TC	DOCENTE	\$ 19,107.15	\$ 19,107.15	\$ 19,107.15	1	1	1	PLANTEL 03 EMILIANO ZAPATA	19,107.15	19,107.15	19,107.15	57,321.45
CECOTE MORELOS	PROFR. TITULAR "B" TC	DOCENTE	\$ 22,584.70	\$ 22,584.70	\$ 22,584.70	3	3	3	PLANTEL 03 EMILIANO ZAPATA	67,754.10	67,754.10	67,754.10	203,262.30
CECOTE MORELOS	JEFE DE OFICINA	ADMINISTRATIVO	\$ 8,791.95	\$ 8,791.95	\$ 8,791.95	3	3	3	PLANTEL 04 AYVALA	26,375.85	26,375.85	26,375.85	79,127.55
CECOTE MORELOS	ANALISTA ESPECIALIZADO	ADMINISTRATIVO	\$ 8,192.10	\$ 8,192.10	\$ 8,192.10	1	1	1	PLANTEL 04 AYVALA	8,192.10	8,192.10	8,192.10	24,576.30
CECOTE MORELOS	TRABAJADORA SOCIAL	NO DOCENTE	\$ 7,025.15	\$ 7,025.15	\$ 7,025.15	2	2	2	PLANTEL 04 AYVALA	14,050.30	14,050.30	14,050.30	42,150.90
CECOTE MORELOS	ENCARGADO DE OFICINA	NO DOCENTE	\$ 6,366.55	\$ 6,366.55	\$ 6,366.55	1	1	1	PLANTEL 04 AYVALA	6,366.55	6,366.55	6,366.55	19,099.65
CECOTE MORELOS	LABORATORISTA	NO DOCENTE	\$ 6,366.55	\$ 6,366.55	\$ 6,366.55	1	1	1	PLANTEL 04 AYVALA	6,366.55	6,366.55	6,366.55	19,099.65
CECOTE MORELOS	CAPTIVISTA	ADMINISTRATIVO	\$ 6,366.55	\$ 6,366.55	\$ 6,366.55	2	2	2	PLANTEL 04 AYVALA	12,733.10	12,733.10	12,733.10	38,199.30
CECOTE MORELOS	SECRETARIA DE DIRECTOR DE PLANTEL	ADMINISTRATIVO	\$ 6,366.55	\$ 6,366.55	\$ 6,366.55	1	1	1	PLANTEL 04 AYVALA	6,366.55	6,366.55	6,366.55	19,099.65
CECOTE MORELOS	BIBLIOTECARIO	NO DOCENTE	\$ 5,741.45	\$ 5,741.45	\$ 5,741.45	1	1	1	PLANTEL 04 AYVALA	5,741.45	5,741.45	5,741.45	17,224.35
CECOTE MORELOS	AYUDANTE SERVICIOS Y MANTEN.	MANUAL	\$ 4,978.60	\$ 4,978.60	\$ 4,978.60	2	2	2	PLANTEL 04 AYVALA	9,957.20	9,957.20	9,957.20	29,871.60
CECOTE MORELOS	VIGILANTE	MANUAL	\$ 5,206.65	\$ 5,206.65	\$ 5,206.65	2	2	2	PLANTEL 04 AYVALA	10,413.30	10,413.30	10,413.30	31,239.90
CECOTE MORELOS	PROFR. CECOT I	DOCENTE	\$ 313.20	\$ 313.20	\$ 313.20	72	72	216	PLANTEL 04 AYVALA	22,639.20	18,511.76	24,635.52	65,786.52
CECOTE MORELOS	PROFR. CECOT II (1-19)	DOCENTE	\$ 372.00	\$ 372.00	\$ 372.00	0	0	0	PLANTEL 04 AYVALA	-	-	-	-
CECOTE MORELOS	PROFR. CECOT III (1-19)	DOCENTE	\$ 430.95	\$ 430.95	\$ 430.95	15	0	0	PLANTEL 04 AYVALA	6,464.25	-	-	6,464.25
CECOTE MORELOS	PROFR. ASOCIADO "C" TC	DOCENTE	\$ 16,556.00	\$ 16,556.00	\$ 16,556.00	7	7	7	PLANTEL 05 MARCELO RODRIGUEZ	115,892.00	115,892.00	115,892.00	347,676.00
CECOTE MORELOS	JEFE DE OFICINA	ADMINISTRATIVO	\$ 8,791.95	\$ 8,791.95	\$ 8,791.95	2	1	1	PLANTEL 05 MARCELO RODRIGUEZ	17,583.90	26,375.85	26,375.85	70,335.60

[Handwritten signature]

DESTINO DE LOS RECURSOS FEDERALES QUE RECIBEN UNIVERSIDADES E INSTITUCIONES DE EDUCACIÓN MEDIA SUPERIOR Y SUPERIOR
 En términos del artículo 42, fracción II del Decreto de Presupuesto de Egresos de la Federación para el Ejercicio Fiscal 2016
 Costo de la planta de personal
 Cifras acumuladas desde enero al periodo que se reporta


Organismo/ Institución	Categoría	Tipo de personal	Estructura de la planta				Número de plazas	Re 50	Unidad	Costo total de la planta (Person)			
			1/1	Agosto	Septiembre	Julio				Agosto	Septiembre	Reunidos Julio-Septiembre	

CECOTE MORELOS	ANALISTA ESPECIALIZADO	ADMINISTRATIVO	\$ 6,122.10	\$ 8,293.10	\$ 8,293.10	1	1	1	PLANTEL 05 MARCELINO RODRIGUEZ	8,192.10	8,192.10	8,192.10	24,576.30
CECOTE MORELOS	TRABAJADORA SOCIAL	NO DOCENTE	\$ 7,073.15	\$ 7,073.15	\$ 7,073.15	1	1	1	PLANTEL 05 MARCELINO RODRIGUEZ	7,073.15	7,073.15	7,073.15	21,076.45
CECOTE MORELOS	ENCARGADO DE ORDEN	NO DOCENTE	\$ 6,366.55	\$ 6,366.55	\$ 6,366.55	2	2	2	PLANTEL 05 MARCELINO RODRIGUEZ	12,733.10	12,733.10	12,733.10	38,199.30
CECOTE MORELOS	CAPTURISTA	ADMINISTRATIVO	\$ 6,366.55	\$ 6,366.55	\$ 6,366.55	2	2	2	PLANTEL 05 MARCELINO RODRIGUEZ	12,733.10	12,733.10	12,733.10	38,199.30
CECOTE MORELOS	SECRETARIA DE DIRECTOR DE PLANTEL	ADMINISTRATIVO	\$ 6,366.55	\$ 6,366.55	\$ 6,366.55	1	1	1	PLANTEL 05 MARCELINO RODRIGUEZ	6,366.55	6,366.55	6,366.55	19,092.65
CECOTE MORELOS	BIBLIOTECARIO	NO DOCENTE	\$ 5,741.45	\$ 5,741.45	\$ 5,741.45	1	1	1	PLANTEL 05 MARCELINO RODRIGUEZ	5,741.45	5,741.45	5,741.45	17,224.35
CECOTE MORELOS	OFICIAL DE MANTENIMIENTO	MANUAL	\$ 5,205.65	\$ 5,205.65	\$ 5,205.65	1	1	1	PLANTEL 05 MARCELINO RODRIGUEZ	5,205.65	5,205.65	5,205.65	15,616.95
CECOTE MORELOS	TALAMBOCANOBARRA	ADMINISTRATIVO	\$ 5,205.65	\$ 5,205.65	\$ 5,205.65	1	1	1	PLANTEL 05 MARCELINO RODRIGUEZ	5,205.65	5,205.65	5,205.65	15,616.95
CECOTE MORELOS	LABORAL SERVICIOS Y MANTENIMIENTO	MANUAL	\$ 4,978.60	\$ 4,978.60	\$ 4,978.60	4	4	4	PLANTEL 05 MARCELINO RODRIGUEZ	19,914.40	19,914.40	19,914.40	59,743.20
CECOTE MORELOS	PROF. CCOT I	DOCENTE	\$ 333.30	\$ 333.30	\$ 333.30	174	174	230	PLANTEL 05 MARCELINO RODRIGUEZ	57,994.20	58,994.20	78,659.00	191,647.50
CECOTE MORELOS	PROF. ASOCIADO "B" TC	DOCENTE	\$ 14,716.50	\$ 14,716.50	\$ 14,716.50	1	1	1	PLANTEL 05 MARCELINO RODRIGUEZ	14,716.50	14,716.50	14,716.50	44,149.50
CECOTE MORELOS	PROF. ASOCIADO "C" TC	DOCENTE	\$ 16,556.00	\$ 16,556.00	\$ 16,556.00	1	1	1	PLANTEL 05 MARCELINO RODRIGUEZ	16,556.00	16,556.00	16,556.00	49,665.00

1/ Tipo de personal docente, no docente, administrativo o manual

EL ARTICULO 42 FRACCION II DEL DECRETO DE PRESUPUESTOS DE EGRESOS DE LA FEDERACION PARA EL EJERCICIO FISCAL 2016, ESTABLECE QUE SE DEBERA INFORMAR EL COSTO DE LA PLANTILLA DE PERSONAL DOCENTE, NO DOCENTE, ADMINISTRATIVO Y MANUAL, POR LO QUE NO SE ESTA INFORMANDO LO RELATIVO AL PERSONAL DE MANTENIMIENTO Y SUPERIOR.

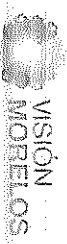
OBSERVACIONES: 1.- El costo unitario buxo no incluye prestaciones
 2.- En las categorías Prof. Cceyt I, Prof. Cceyt II y Prof. Cceyt III, se encuentran reportadas horas en lugar de plazas.

DESTINO DE LOS RECURSOS FEDERALES QUE RECIBEN UNIVERSIDADES E INSTITUCIONES DE EDUCACIÓN MEDIA SUPERIOR Y SUPERIOR
 En términos del artículo 42, Fracción III del Decreto de Presupuesto de Egresos de la Federación para el Ejercicio Fiscal 2016
 Desglose del gasto corriente de operación
 Cifras del periodo comprendido de Julio a Septiembre

Fracción III

Organismo / Institución	Gasto Corriente de Operación (Pasos 1)											
	Materiales y Suministros			Servicios Generales			Otros			Total		
	Julio	Julio-Agosto	Julio-Septiembre	Julio	Julio-Agosto	Julio-Septiembre	Julio	Julio-Agosto	Julio-Septiembre	Julio	Julio-Agosto	Julio-Septiembre
CECYTE MORELOS	49,930.81	243,135.05	407,912.01	597,263.81	1,088,999.54	1,789,325.38	127,005.56	254,011.12	387,160.19	774,200.18	1,586,145.71	2,584,397.58



Colégio de Estudios Científicos y Tecnológicos del Estado de Morelos

	2016	Año	2015	2016	Año	2015
ACTIVO						
Activo Circulante						
Electivo y Equivalentes	10,036,623		21,129,092		4,297,724	3,525,258
Derechos a Recibir Efectivo o Equivalentes	3,291,643		3,285,009			
Derechos a Recibir Bienes o Servicios	14,996					
Inventarios	-					
Almacenes	-					
Estimación por Pérdida o Detenior de Activos Circulantes	-					
Otros Activos Circulantes	148,560		148,560			
Total de Activos Circulantes	13,991,822		24,562,661		4,297,724	3,525,258
Activo No Circulante						
Inversiones Financieras a Largo Plazo	-		-		-	-
Derechos a Recibir Efectivo o Equivalentes a Largo Plazo	109,510,981		108,161,406		-	-
Bienes Inmuebles, Infraestructura y Construcciones en Proceso	27,825,725		28,190,617		46,155	35,605
Bienes Muebles	1,618,624		1,618,624		-	-
Activos Intangibles	-		-		-	-
Depreciación, Detenior y Amortización Acumulada de Bienes	(24,495,586)		(19,990,087)		-	-
Activos Diferidos	-		-		-	-
Estimación por Pérdida o Detenior de Activos no Circulantes	-		-		-	-
Otros Activos no Circulantes	-		-		-	-
Total de Activos No Circulantes	114,459,744		118,480,565		46,155	35,605
Total del Activo	128,451,566		143,043,226		4,343,879	3,560,863
PASIVO						
Pasivo Circulante						
Cuentas por Pagar a Corto Plazo	-		-		-	-
Documentos por Pagar a Corto Plazo	-		-		-	-
Porción a Corto Plazo de la Deuda Pública a Largo Plazo	-		-		-	-
Títulos y Valores a Corto Plazo	-		-		-	-
Pasivos Diferidos a Corto Plazo	-		-		-	-
Fondos y Bienes de Terceros en Garantía y/o Administración a Corto Plazo	-		-		-	-
Provisiones a Corto Plazo	-		-		-	-
Otros Pasivos a Corto Plazo	-		-		-	-
Total de Pasivos Circulantes	4,297,724		4,297,724		4,297,724	3,525,258
Pasivo No Circulante						
Cuentas por Pagar a Largo Plazo	-		-		-	-
Documentos por Pagar a Largo Plazo	-		-		-	-
Deuda Pública a Largo Plazo	-		-		-	-
Pasivos Diferidos a Largo Plazo	-		-		-	-
Fondos y Bienes de Terceros en Garantía y/o en Administración a Largo Plazo	-		-		-	-
Provisiones a Largo Plazo	-		-		-	-
Total de Pasivos No Circulantes	46,155		46,155		46,155	35,605
Total del Pasivo	4,343,879		4,343,879		4,343,879	3,560,863
HACIENDA PÚBLICA/PATRIMONIO						
Hacienda Pública/Patrimonio Contribuido	136,174,485		135,694,808		136,174,485	135,694,808
Aportaciones	-		-		-	-
Donaciones de Capital	-		-		-	-
Actualización de la Hacienda Pública / Patrimonio	-		-		-	-
Hacienda Pública/Patrimonio Generado	(12,066,798)		3,787,555		(12,066,798)	3,787,555
Resultados del Ejercicio (Ahorro / Desahorro)	6,825,162		18,463,413		6,825,162	18,463,413
Resultados de Ejercicios Anteriores	(18,891,960)		(14,675,858)		(18,891,960)	(14,675,858)
Resvalos	-		-		-	-
Reservos	-		-		-	-
Rectificaciones de Resultados de Ejercicios Anteriores	-		-		-	-
Exceso o Insuficiencia en la Actualización de la Hacienda Pública/Patrimonio	124,107,687		139,482,363		124,107,687	139,482,363
Resultado por Posición Monetaria	-		-		-	-
Resultado por Tenencia de Activos no Monetarios	-		-		-	-
Total Hacienda Pública/ Patrimonio	128,451,566		143,043,226		128,451,566	143,043,226

Bajo protesta de decir verdad, declaro que los Estados Financieros y sus Notas son razonablemente correctos y responsabilidad del emisor.

ELABORÓ

C.P. CHARITHA ELIZABETH RUBIACZKI
JEFE DE DEPARTAMENTO DE CONTABILIDAD

REVISÓ

C.P. SONIA VELASCO VALCÁRRES
ENCARGADA DEL DESPACHO DE LA DIRECCION ADMINISTRATIVA

AUTORIZO

C.P. GABRIELA NAVARRO JACAS
DIRECTORA GENERAL



Cuenta Pública 2016
Estado de Actividades
Del 1 de enero al 30 de septiembre de 2016 y 2015
(Pesos)



Colegio de Estudios Científicos y Tecnológicos del Estado de Morelos

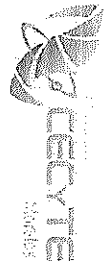
	2016	2015	2016	2015
INGRESOS Y OTROS BENEFICIOS				
Ingresos de la Gestión	9,868,387	8,656,463		
Impuestos	-	-		
Cuotas y Aportaciones de Seguridad Social	-	-		
Contribuciones de Mejoras	-	-		
Derechos	-	-		
Productos de Tipo Corriente	-	-		
Aprovechamientos de Tipo Corriente	-	-		
Ingresos por Venta de Bienes y Servicios	9,868,387	8,656,463		
Ingresos no Comprobados en las Fracciones de la Ley de Ingresos Causados en Ejercicios Fiscales Anteriores Pendientes de Liquidación o Pago	-	-		
Participaciones, Aportaciones, Transferencias, Asignaciones, Subsidios y Otras Ayudas	58,962,293	70,701,154		
Participaciones y Aportaciones	-	-		
Transferencia, Asignaciones, Subsidios y Otras Ayudas	58,962,293	70,701,154		
Otros Ingresos y Beneficios	606,493	548,588		
Ingresos Financieros	107	450		
Incremento por Variación de Inventarios	-	-		
Disminución del Exceso de Estimaciones por Pérdida o Detención u Obsolescencia	-	-		
Disminución del Exceso de Provisiones	606,386	548,138		
Otros Ingresos y Beneficios Varios	-	-		
Total de Ingresos y Otros Beneficios	69,437,173	79,906,205		
GASTOS Y OTRAS PÉRDIDAS				
Gastos de Funcionamiento	61,370,568	60,493,055		
Servicios Personales	51,573,780	53,597,841		
Asistencias y Suministros	836,409	861,771		
Servicios Generales	5,940,379	6,033,443		
Transferencia, Asignaciones, Subsidios y Otras Ayudas	1,241,443	949,737		
Transferencias Internas y Asignaciones al Sector Público	-	-		
Transferencias al Resto del Sector Público	-	-		
Subsidios y Subvenciones	-	-		
Ayudas Sociales	-	-		
Pensiones y Jubilaciones	1,241,443	949,737		
Transferencias a Fideicomisos, Asientos y Contratos Paralelos	-	-		
Transferencias a la Seguridad Social	-	-		
Bonificativos	-	-		
Transferencias al Exterior	-	-		
Participaciones y Aportaciones	-	-		
Participaciones	-	-		
Aportaciones	-	-		
Convenios	-	-		
Intereses, Comisiones y Otros Gastos de la Deuda Pública	-	-		
Intereses de la Deuda Pública	-	-		
Comisiones de la Deuda Pública	-	-		
Gastos de la Deuda Pública	-	-		
Costo por Coberturas	-	-		
Apoyos Financieros	-	-		
Otros Gastos y Pérdidas Extraordinarias	-	-		
Extinciones, Depreciaciones, Detenciones, Obsolescencia y Amortizaciones	-	-		
Provisiones	-	-		
Disminución de Inventarios	-	-		
Aumento por Insuficiencia de Estimaciones por Pérdida o Detención y Obsolescencia	-	-		
Aumento por Insuficiencia de Provisiones	-	-		
Otros Gastos	-	-		
Inversión Pública	-	-		
Inversión Pública no Capitalizable	-	-		
Total de Gastos y Otras Pérdidas	62,612,011	61,442,792		
Resultados del Ejercicio (Álgebra de Signos)	6,825,162	18,463,413		

Bojo protesta de decir verdad declaramos que los Estados Financieros y sus Notas son razonablemente correctos y responsabilidad del emisor.

JEFE DE OFICINA
C. P. CYNTHIA ELIZABETH RUBI MAZU
JEFE DE DEPARTAMENTO DE CONTRIBUCION

JEFE DE OFICINA
C. P. SONIA VELASCO KALLAVARRS
ENCARGADA DEL DEPARTAMENTO DE LA DIRECCION ADMINISTRATIVA

AUTORIZO
C. P. GABRIEL NAVARRO JUAREZ
DIRECCION GENERAL



Cuenta Pública 2016
Estado Analítico del Activo
Del 1 de enero al 30 de septiembre de 2016
(Pesos)



Concepto	Saldo Inicial	Cargos del Periodo	Abonos del Periodo	Saldo Final	Variación del Periodo
	1	2	3	4 = (1+2-3)	(4-1)
ACTIVO	125,378,815	246,904,568	243,831,816	128,451,567	3,072,752
Activo Circulante	12,432,240	245,368,402	243,808,819	13,991,823	1,559,583
Efectivo y Equivalentes	7,443,705	168,007,501	165,414,583	10,036,623	2,592,918
Derechos a Recibir Efectivo o Equivalentes	4,837,775	77,345,905	78,392,036	3,791,643	(1,046,132)
Derechos a Recibir Bienes o Servicios	2,200	14,996	2,200	14,996	12,796
Inventarios	-	-	-	-	-
Almacenes	-	-	-	-	-
Estimación por Pérdida o Deterioro de Activos Circulantes	-	-	-	-	-
Otros Activos Circulantes	148,560	-	-	148,560	-
Activo No Circulante	112,946,575	1,536,166	22,997	114,459,744	1,513,169
Inversiones Financieras a Largo Plazo	-	-	-	-	-
Derechos a Recibir Efectivo o Equivalentes a Largo Plazo	-	1,349,575	-	109,510,981	1,349,575
Bienes Inmuebles, Infraestructura y Construcciones en Proceso	108,161,406	-	-	27,825,725	163,594
Bienes Muebles	27,662,131	186,591	-	1,618,624	-
Activos Intangibles	1,618,624	-	-	(24,495,586)	-
Depreciación, Deterioro y Amortización Acumulada de Bienes	(24,495,586)	-	-	-	-
Activos Diferidos	-	-	-	-	-
Estimación por Pérdida o Deterioro de Activos no Circulantes	-	-	-	-	-
Otros Activos no Circulantes	-	-	-	-	-

Bajo protesta de decir verdad declaramos que los Estados Financieros y sus Notas son razonablemente correctos y responsabilidad del emisor.

ELABORO
C.P. CYNTHIA ELIZABETH RUBI MAZAN
JEFE DE DEPARTAMENTO DE CONTABILIDAD

REVISO
C.P. SONIA VILLAS VALLEJARES
ENCARGADA DEL DESPACHO DE LA DIRECCION ADMINISTRATIVA

AUTORIZO
C.P. CAROLINA NAVARRO GARCIA
DIRECTORA GENERAL



Cuenta Pública 2016
Estado de Variación en la Hacienda Pública
Del 1 de enero al 30 de septiembre de 2016
(pesos)



Concepto	Hacienda Pública/ Patrimonio Contribuido	Hacienda Pública/ Patrimonio Generado de Ejercicios Anteriores	Hacienda Pública/ Patrimonio Generado del Ejercicio	Ajustes por Cambios de Valor	TOTAL
Rectificaciones de Resultados de Ejercicios Anteriores					
Patrimonio Neto Inicial Ajustado del Ejercicio					
Aportaciones	135,694,808	-	-	-	135,694,808
Donaciones de Capital	135,694,808	-	-	-	135,694,808
Actualización de la Hacienda Pública/ Patrimonio	-	-	-	-	-
Variaciones de la Hacienda Pública/ Patrimonio Neto del Ejercicio					
Resultados del Ejercicio (Ahorro/Desahorro)	-	(14,675,858)	18,463,413	-	3,787,555
Resultados de Ejercicios Anteriores	-	(14,675,858)	18,463,413	-	18,463,413
Revalúos	-	-	-	-	(14,675,858)
Reservas	-	-	-	-	-
Hacienda Pública/ Patrimonio Neto Final del Ejercicio 2015	135,694,808	(14,675,858)	18,463,413		139,482,363
Cambios en la Hacienda Pública/ Patrimonio Neto del Ejercicio					
Aportaciones	479,677	-	-	-	479,677
Donaciones de Capital	479,677	-	-	-	479,677
Actualización de la Hacienda Pública/ Patrimonio	-	-	-	-	-
Variaciones de la Hacienda Pública/ Patrimonio Neto del Ejercicio					
Resultados del Ejercicio (Ahorro/Desahorro)	-	(4,216,102)	6,825,162	-	2,609,060
Resultados de Ejercicios Anteriores	-	-	6,825,162	-	6,825,162
Revalúos	-	(4,216,102)	-	-	(4,216,102)
Reservas	-	-	-	-	-
Saldo Neto en la Hacienda Pública / Patrimonio 2016	136,174,485	(18,891,960)	6,825,162		124,107,687

Bajo protesta de decir verdad declaramos que los Estados Financieros y sus Notas son razonablemente correctos y responsabilidad del signatario.

ELABORO
C.P. CYNTHIA ELIZABETH RUBI MAZU
JEFE DE DEPARTAMENTO DE CONTABILIDAD

REVISO
C.P. SONIA VELASCO VALLEJARES
ENCARGADA DEL DESPACHO DE LA DIRECCION ADMINISTRATIVA

AUTORIZO
C.P. GABRIELA NAVARRO MACIAS
DIRECTORA GENERAL



Cuenta Pública 2016
Estado de Flujos de Efectivo
Del 1 de enero al 30 de septiembre de 2016 y 2015
(Pesos)



	Concepto		Concepto	
	2016	2015	2016	2015
Flujos de Efectivo de las Actividades de Gestión				
Origen	69,437,173	79,906,205		
Impuestos	-	-		
Cuentas y Aportaciones de Seguridad Social	-	-		
Contribuciones de mejoras	-	-		
Derechos	-	-		
Productos de Tipo Corriente	-	-		
Aprovechamientos de Tipo Corriente	-	-		
Ingresos por Venta de Bienes y Servicios	9,868,387	8,656,463		
Ingresos no Comprendidos en las Fracciones de la Ley de Ingresos Causados en Ejercicios Fiscales Anteriores Pendientes de Liquidación o Pago	-	-		
Participaciones y Aportaciones	-	-		
Transferencias, Asignaciones y Subsidios y Otras Ayudas	58,862,293	70,701,154		
Otros Orígenes de Operación	606,493	548,588		
Aplicación	62,612,011	61,442,792		
Servicios Personales	54,573,780	53,597,841		
Materiales y Suministros	856,409	861,771		
Servicios Generales	5,940,379	6,033,443		
Transferencias Internas y Asignaciones al Sector Público	-	-		
Transferencias al resto del Sector Público	-	-		
Subsidios y Subvenciones	-	-		
Ayudas Sociales	-	-		
Pensiones y Jubilaciones	1,241,443	949,737		
Transferencias a Fideicomisos, Mandatos y Contratos Análogos	-	-		
Transferencias a la Seguridad Social	-	-		
Donativos	-	-		
Transferencias al Exterio	-	-		
Participaciones	-	-		
Aportaciones	-	-		
Convenios	-	-		
Otras Aplicaciones de Operación	-	-		
Flujos Netos de Efectivo por Actividades de Gestión	6,825,162	18,463,413		
			Efectivo y Equivalente al Inicio del Ejercicio	7,443,705
			Efectivo y Equivalente al Final del Ejercicio	10,036,623
			Flujos netos de Efectivo por Actividades de Inversión	(4,232,244)
			Incremento/Disminución Neta en el Efectivo y Equivalentes al Efectivo	2,592,918
			Flujos netos de Efectivo por Actividades de Financiamiento	(2,825,862)
			Incremento/Disminución Neta en el Efectivo y Equivalentes al Efectivo	15,637,551

Bajo protesta de decir verdad declaro que los Estados Financieros y sus Notas son razonablemente correctos y responsabilidad del emisor.

El Aboró

REVISÓ

AUTORIZÓ

C. P. CYNTHIA ELIZABETH RUBI ANZULI
JEFE DE DEPARTAMENTO DE CONTABILIDAD

C. P. SONIA VELAZCO VALDARES
DIRECTORA DEL DEPARTAMENTO DE LA DIRECCIÓN ADMINISTRATIVA

C. P. GABRIELA NAVARRO MACÍAS
DIRECTORA GENERAL

DESTINO DE LOS RECURSOS FEDERALES QUE RECIBEN UNIVERSIDADES E INSTITUCIONES DE EDUCACIÓN MEDIA SUPERIOR Y SUPERIOR
 En términos del artículo 43 fracción V del Decreto de Presupuesto de Egresos de la Federación para el Ejercicio Fiscal 2016
 Información sobre matrícula

Fracción V

Universidad / Institución	Ciclo escolar	Inicio o Fin	Número de alumnos	Nivel Educativo (Medida Superior o Superior)	Tipo de Servicio o Subsistema	Julio-Septiembre 3622 (Inician el semestre escolar Agosto 2016 - Enero 2017)
CECYTE MORELOS	2016-2017	Inicio	3622	MEDIA SUPERIOR	BACHILLERATO TECNOLÓGICO	3622 (Inician el semestre escolar Agosto 2016 - Enero 2017)

