

I. Los programas a los que se destinen los recursos y el cumplimiento de las metas correspondientes;

**DESTINO DE LOS RECURSOS FEDERALES QUE RECIBEN UNIVERSIDADES E INSTITUCIONES DE EDUCACIÓN MEDIA SUPERIOR Y SUPERIOR**

En términos del artículo 43 fracción I, II, III, IV y V del Decreto de Presupuesto de Egresos de la Federación para el Ejercicio Fiscal 2017

Programas y cumplimiento de metas

Cifras acumuladas desde enero al periodo que se reporta

**Fracción I**

Universidad / Institución	Programa	Gasto Ejercido (Millones de pesos)			Metas alcanzadas al periodo Abril-Junio
		Enero - Abril	Enero - Mayo	Enero - Junio	
Colegio de Estudios Científicos y Tecnológicos del Estado de Chiapas	Impartir e Impulsar Estudios Científicos y Tecnológicos en el Estado	5,093,779.42	7,416,585.80	9,542,265.53	
	Reuniones con otras instituciones				3
	Visita a planteles				44
	Sesiones de trabajo de la Honorable Junta Directiva				3
	Supervisar los ingresos propios de los planteles				8
	Reuniones en la Coordinación Nacional de los CECYTES				2
	Eventos deportivos realizados				0
	Participación en evento de los trabajadores				0
	Capacitación al personal con funciones de orientador				0
	Cursos para responsables de servicio social y prácticas profesionales				0
	Curso de capacitación para los encargados de laboratorios				0
	Realizar las actualizaciones con curso-capacitaciones a los encargados de laboratorios				0
	Implementación de sistema automatizado (SIABUC) para los bibliotecarios y seguimiento				0
	Curso de capacitación para encargados de becas federales				1
Curso de capacitación para el personal de control escolar				1	

	Asistir a los inicios y clausuras de ciclos escolares					0
	Instalación y configuración de los sistemas de los 44 planteles y capacitación al personal					9
	Actualización y mejora a los sistemas					1
	Instalación y configuración de antivirus					0
	Capacitación a encargados en el uso de los laboratorios tecnológicos					0
	Regularización de predios					0
	Atender los juicios y demandas laborales					1
	Revisión de convenios efectuados por la Unidad Jurídica					2
	Certificación de becas prospera					1
	Seguimiento al programa construye T					1
	Encuentro de teatro de resiliencia fase regional y estatal					0
	Participación en el intercolegial de baile 2017.					0
	Intercolegial señorita CECYTECH					0
	Encuentros deportivos de los CECYTEs local, regional, estatal y nacional					0
	Festival de arte y cultura local, regional, estatal y nacional					0
	Foro de fomento a la lectura					1
	Programa y seguimiento ERA					1
	Prácticas clínicas hospitalarias para estudiantes de la carrera de enfermería					0
	Prácticas clínicas para estudiantes de la carrera de enfermería general					0
	Olimpiada del conocimiento					1
	Participación en el intercolegial de baile 2017, etapa regional y estatal					0
	Participar en exposiciones de proyectos en el ámbito de ciencia y tecnología					0

29

	Realizar el concurso de creatividad e innovación tecnológica 2017, de alumnos y docentes en su etapa regional y estatal					1
	Participar en el concurso nacional de creatividad e innovación tecnológica 2017 de alumnos y docentes					1
	Jornadas académicas intersemestrales					0
	Diplomados dirigidos a docentes					0
	Elaboración del proyecto de inversión en infraestructura					0
	Integrar el fondo de infraestructura para la gestión del mantenimiento					0
	Revista institucional (elaboración de notas para la revista institucional y difusión de las mismas)					1
	Periódico mural (elaboración de notas para el periódico mural CECYTECH MABIC y difusión del mismo)					3
	Producción de videos (difusión de las actividades Institucionales)					5
	Realizar el torneo estatal de robótica intercecyt					0
	Participar en los torneos locales, nacionales e internacionales de robótica					1
	Participar en torneos en el extranjero					1
	Capacitar a los alumnos y docentes en robótica					0
	Promover en los planteles la semana CECYTECH en tu comunidad					0
	Celebrar foro de creatividad, emprendedurismo y productividad					0
	Participar en exposiciones y ferias con proyectos exitosos elaborados en planteles					1
	Programa de capacitación a docentes y alumnos					4
	Gestionar y analizar las propuestas de colaboración con otras instituciones					4
	Identificar y proponer sectores regionales para celebrar convenios para prácticas profesionales, servicio social y estadías					3
	Identificar y promover visitas guiadas de alumnos con los sectores productivos de la región					5
<b>Total</b>		<b>5,093,779.42</b>	<b>7,416,585.80</b>	<b>9,542,265.53</b>		<b>101</b>

101

cd

cd

cd

cd

cd

cd

cd

cd

cd

II. El costo de nómina del personal docente, no docente, administrativo y manual, identificando, las distintas categorías y los tabuladores de remuneraciones por puesto, responsabilidad laboral y su lugar de ubicación;

DESTINO DE LOS RECURSOS FEDERALES QUE RECIBEN UNIVERSIDADES E INSTITUCIONES DE EDUCACIÓN MEDIA SUPERIOR Y SUPERIOR

En términos del artículo 43 fracción II del Decreto de Presupuesto de Egresos de la Federación para el Ejercicio Fiscal 2017

Costo de nómina del personal docente, no docente, administrativo y manual

Cifras acumuladas real desde Abril al periodo que se reporta

Fracción II

Categoría	Tipo de personal 1 /	Estructura de la Plantilla		Costo unitario bruto (Pésos)		Número de plazas		Ubicación	Costo total de la plantilla (Pésos)			
		ABRIL	MAYO	JUNIO	Z E	ABRIL	MAYO		JUNIO	Acumulado ABRIL - JUNIO		
											ABRIL MAYO JUNIO	
DIRECTOR DE PLANTEL	ADMINISTRATIVO	7	7	7	53,811	38,883	38,006	Z-II PLANTELES	378,678.41	272,040.98	266,040.98	914,760.37
COORDINADOR DE PLANTEL	ADMINISTRATIVO	66	66	66	45,111	33,013	31,421	Z-II PLANTELES	2,977,307.76	2,178,872.95	2,073,766.20	7,229,946.91
JEFE DE OFICINA	ADMINISTRATIVO	45	45	45	18,229	14,825	13,503	Z-II PLANTELES	820,297.67	567,139.53	607,646.98	2,095,084.18
PROGRAMADOR	ADMINISTRATIVO	16	16	16	15,412	13,019	12,129	Z-II PLANTELES	248,597.40	208,311.68	194,061.68	648,970.76
TRABAJADORA SOCIAL	ADMINISTRATIVO	17	17	17	13,847	12,198	10,860	Z-II PLANTELES	237,105.66	207,381.85	184,611.83	629,079.36
LABORATORISTA	ADMINISTRATIVO	22	22	22	12,891	11,014	9,918	Z-II PLANTELES	283,597.82	242,312.63	216,193.97	744,104.42
ENCARGADO DE ORDEN	ADMINISTRATIVO	24	24	24	13,883	11,670	10,960	Z-II PLANTELES	328,392.82	280,072.75	263,045.12	871,510.69
CAPTURISTA	ADMINISTRATIVO	21	21	22	12,877	11,045	10,032	Z-II PLANTELES	270,416.25	231,945.61	220,693.61	723,055.47
ENFERMERA	ADMINISTRATIVO	8	15	13	10,147	9,756	7,791	Z-II PLANTELES	81,179.79	146,345.62	101,265.77	328,811.18
SECRETARIA DE DIRECTOR DE PLANTEL	ADMINISTRATIVO	19	19	18	12,977	11,187	9,763	Z-II PLANTELES	246,566.81	212,547.37	175,735.86	634,850.04
BIBLIOTECARIO	ADMINISTRATIVO	17	17	19	11,318	10,451	9,218	Z-II PLANTELES	192,409.46	177,673.59	175,150.07	545,233.12
ALMACENISTA	ADMINISTRATIVO	7	8	9	10,763	8,766	7,682	Z-II PLANTELES	75,338.20	70,130.02	69,134.76	214,602.98
TAQUIMECANOGRAFA	ADMINISTRATIVO	28	28	28	10,255	9,292	7,988	Z-II PLANTELES	287,142.38	260,172.85	223,672.86	770,988.10
AUXILIAR DE SERVICIOS	ADMINISTRATIVO	33	33	34	9,008	8,746	7,700	Z-II PLANTELES	297,263.89	288,630.21	261,799.97	847,694.07
VIGILANTE	ADMINISTRATIVO	55	55	55	10,147	9,324	8,725	Z-II PLANTELES	558,083.99	512,809.35	479,864.82	1,550,757.76
OFICIAL DE MANTENIMIENTO	ADMINISTRATIVO	5	5	5	10,470	8,966	7,626	Z-II PLANTELES	52,349.54	44,831.56	38,131.87	135,312.97
TECNICO ESPECIALIZADO	ADMINISTRATIVO	7	7	8	17,034	13,429	11,906	Z-II PLANTELES	119,235.21	94,001.21	95,261.21	308,487.63
ANALISTA ESPECIALIZADO	ADMINISTRATIVO	17	29	29	15,424	13,122	10,814	Z-II PLANTELES	262,210.91	380,550.31	313,593.93	956,354.75
DIRECTOR DE PLANTEL "B"	ADMINISTRATIVO	16	15	15	63,534	45,549	45,960	Z-II PLANTELES	1,016,548.75	683,241.52	599,400.58	2,389,190.86
SUBDIRECTOR DE PLANTEL "B"	ADMINISTRATIVO	13	14	14	48,396	33,712	34,046	Z-II PLANTELES	629,147.17	471,968.43	476,644.20	1,577,759.80
ADMINISTRATIVO ESPECIALIZADO	ADMINISTRATIVO	9	9	9	10,037	8,788	7,993	Z-II PLANTELES	90,935.25	79,087.52	71,835.81	241,358.58
PROFESOR CECYT I	DOCENTE	243	246	246	14,346	14,032	11,600	Z-II PLANTELES	3,486,164.64	3,451,907.90	2,902,763.72	9,840,836.26
PROFESOR CECYT II	DOCENTE	34	34	34	30,908	26,088	22,984	Z-II PLANTELES	1,050,873.43	898,986.28	781,452.95	2,719,312.66
PROFESOR CECYT III	DOCENTE	72	72	72	38,817	32,724	28,645	Z-II PLANTELES	2,794,799.37	2,356,154.41	2,062,473.21	7,213,426.99
PROFESOR CECYT IV	DOCENTE	24	24	24	45,938	38,143	34,141	Z-II PLANTELES	1,102,512.49	915,434.84	819,391.16	2,837,338.49
DIRECTOR GENERAL	ADMINISTRATIVO	1	1	1	86,822	61,056	59,556	Z-III D.G.	88,821.75	61,055.50	59,555.50	209,432.75
DIRECTOR DE AREA	ADMINISTRATIVO	5	5	5	58,214	48,559	47,809	Z-III D.G.	341,071.17	242,795.68	239,045.68	822,912.53
JEFE DE DEPARTAMENTO	ADMINISTRATIVO	8	9	9	50,218	33,871	34,564	Z-III D.G.	401,741.38	304,842.34	311,076.84	1,017,660.56
DIRECTOR DE PLANTEL	ADMINISTRATIVO	4	4	4	65,267	62,871	48,754	Z-III PLANTELES	261,066.32	330,285.81	195,015.32	786,367.45
COORDINADOR DE PLANTEL	ADMINISTRATIVO	59	59	59	56,582	58,308	39,557	Z-III PLANTELES	3,338,311.23	3,440,156.46	2,333,842.76	9,112,310.45
SUPERVISOR	ADMINISTRATIVO	8	8	8	21,714	18,827	15,624	Z-III PLANTELES	173,715.54	134,613.93	124,989.92	433,319.39
JEFE DE OFICINA	ADMINISTRATIVO	56	57	58	21,550	21,843	15,325	Z-III PLANTELES	1,206,789.97	1,245,030.39	893,823.42	3,340,643.77
PROGRAMADOR	ADMINISTRATIVO	28	28	29	18,505	18,046	13,414	Z-III PLANTELES	518,138.76	505,297.67	399,012.68	1,412,449.11
TRABAJADORA SOCIAL	ADMINISTRATIVO	16	16	16	16,700	19,408	12,581	Z-III PLANTELES	287,196.10	310,481.71	200,982.36	778,170.17
LABORATORISTA	ADMINISTRATIVO	23	23	24	15,683	17,172	11,030	Z-III PLANTELES	360,711.37	394,968.87	264,715.26	1,020,393.50
ENCARGADO DE ORDEN	ADMINISTRATIVO	34	34	33	15,281	16,377	12,346	Z-III PLANTELES	519,565.57	556,829.19	407,413.75	1,483,806.51
SECRETARIA DE DIRECTOR GENERAL	ADMINISTRATIVO	1	1	1	19,658	16,128	16,128	Z-III D.G.	19,655.95	16,128.41	16,128.41	51,912.77
CAPTURISTA	ADMINISTRATIVO	56	56	56	14,447	13,714	10,719	Z-III PLANTELES	809,027.06	767,962.53	600,251.95	2,177,241.55
ENFERMERA	ADMINISTRATIVO	14	22	23	12,428	18,004	10,291	Z-III PLANTELES	173,997.10	396,094.45	236,697.42	806,788.97
SECRETARIA DE DIRECTOR DE AREA	ADMINISTRATIVO	5	5	5	17,831	13,710	12,825	Z-III D.G.	89,157.19	68,548.55	64,628.51	222,332.25
SECRETARIA DE DIRECTOR DE PLANTEL	ADMINISTRATIVO	20	20	20	15,614	17,232	11,286	Z-III PLANTELES	312,280.56	344,634.52	225,714.36	882,629.44
BIBLIOTECARIO	ADMINISTRATIVO	21	21	22	13,734	14,950	10,019	Z-III PLANTELES	288,421.54	313,960.42	220,421.95	822,803.91
ALMACENISTA	ADMINISTRATIVO	10	10	9	12,163	18,431	9,008	Z-III PLANTELES	121,629.80	134,309.54	81,072.43	337,011.77
TAQUIMECANOGRAFA	ADMINISTRATIVO	27	27	28	11,933	14,263	8,926	Z-III PLANTELES	322,184.29	384,835.07	249,936.66	956,956.02
AUXILIAR DE SERVICIOS	ADMINISTRATIVO	41	41	42	10,357	12,252	7,987	Z-III PLANTELES	424,633.51	502,950.28	334,625.26	1,262,609.15
VIGILANTE	ADMINISTRATIVO	50	50	50	11,052	14,418	9,085	Z-III PLANTELES	552,579.87	720,904.87	454,303.07	1,727,787.81
OFICIAL DE MANTENIMIENTO	ADMINISTRATIVO	13	14	14	11,278	10,892	8,517	Z-III PLANTELES	148,609.43	152,481.02	119,238.51	418,328.96
SUBDIRECTOR DE AREA	ADMINISTRATIVO	4	4	3	58,336	31,210	46,121	Z-III D.G.	233,344.06	124,841.63	138,362.60	496,548.29
TECNICO ESPECIALIZADO	ADMINISTRATIVO	22	22	22	21,133	18,040	14,761	Z-III PLANTELES	464,934.41	396,877.36	324,748.30	1,186,560.07
ANALISTA ESPECIALIZADO	ADMINISTRATIVO	52	52	51	18,293	17,419	13,183	Z-III PLANTELES	951,241.42	905,762.10	672,333.25	2,529,336.77
DIRECTOR DE PLANTEL "B"	ADMINISTRATIVO	16	16	16	85,212	81,949	59,901	Z-III PLANTELES	1,363,387.88	1,311,183.20	958,415.65	3,632,986.71
DIRECTOR DE PLANTEL "C"	ADMINISTRATIVO	1	1	1	112,960	78,550	77,800	Z-III PLANTELES	112,958.87	78,549.96	77,799.96	269,308.79
SUBDIRECTOR DE PLANTEL "B"	ADMINISTRATIVO	18	18	18	61,661	57,637	43,515	Z-III PLANTELES	1,109,903.31	1,037,467.47	783,261.46	2,930,632.24
SUBDIRECTOR DE PLANTEL "C"	ADMINISTRATIVO	2	2	2	72,102	50,897	49,397	Z-III PLANTELES	144,203.16	101,793.88	98,793.88	344,790.92
ADMINISTRATIVO ESPECIALIZADO	ADMINISTRATIVO	24	24	23	12,602	12,241	9,220	Z-III PLANTELES	300,040.25	293,785.88	212,053.66	806,375.69
CHOFER	ADMINISTRATIVO	2	2	2	10,800	10,429	8,304	Z-III PLANTELES	21,599.51	20,858.92	16,608.92	59,067.35
INGENIERO EN SISTEMAS	ADMINISTRATIVO	2	2	2	20,772	17,402	15,277	Z-III PLANTELES	41,543.92	34,803.06	30,553.06	106,900.04
COORD. DE TECNICOS ESPECIALIZADOS	ADMINISTRATIVO	4	4	4	21,090	16,276	15,151	Z-III PLANTELES	84,360.40	65,102.18	60,802.18	210,064.76
OPERADOR DE EQ. TIP. ESPECIAL	ADMINISTRATIVO	1	1	1	15,110	11,317	9,617	Z-III D.G.	15,110.38	11,316.57	9,816.57	36,243.52
COMISARIO	ADMINISTRATIVO	1	1	1	19,490	15,253	14,503	Z-III D.G.	19,489.93	15,252.90	14,502.90	49,245.73
PROFESOR CECYT I	DOCENTE	248	248	251	17,533	22,730	14,364	Z-III PLANTELES	4,348,191.60	5,636,994.58	3,805,328.64	13,590,514.62
PROFESOR CECYT II	DOCENTE	27	27	27	39,215	46,359	28,068	Z-III PLANTELES	1,058,800.38	1,251,655.99	757,832.80	3,068,289.17
PROFESOR CECYT III	DOCENTE	103	103	103	48,696	47,771	33,505	Z-III PLANTELES	4,809,694.30	4,920,435.79	3,451,018.12	13,181,148.21
PROFESOR CECYT IV	DOCENTE	43	43	43	53,585	52,791	38,181	Z-III PLANTELES	2,304,151.97	2,270,012.46	1,641,763.29	6,215,927.72

1 / Tipo de personal: docente, no docente, administrativo o manual

### III. Desglose del gasto corriente destinado a su operación;


**DESTINO DE LOS RECURSOS FEDERALES QUE RECIBEN UNIVERSIDADES E INSTITUCIONES DE EDUCACIÓN MEDIA SUPERIOR Y SUPERIOR**  
**En términos del artículo 43 fracción I, II, III y V del Decreto de Presupuesto de Egresos de la Federación para el Ejercicio Fiscal 2017**

Desglose del gasto corriente destinado a operación  
 Cifras acumuladas desde enero al periodo que se reporta

**Fracción III**

Universidades / Institución	Gasto Corriente de Operación (Pesos)											
	Materiales y Suministros			Servicios Generales			Otros			Total		
	Enero - Abril	Enero - Mayo	Enero - Junio	Enero - Abril	Enero - Mayo	Enero - Junio	Enero - Abril	Enero - Mayo	Enero - Junio	Enero - Abril	Enero - Mayo	Enero - Junio

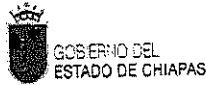
Colegio de Estudios Científicos y Tecnológicos del Estado de Chiapas.	775,123.26	1,066,376.38	1,615,196.30	4,318,656.16	6,350,209.42	7,927,069.23	0.00	0.00	0.00	5,093,779.42	7,416,565.80	9,542,265.53
---	------------	--------------	--------------	--------------	--------------	--------------	------	------	------	--------------	--------------	--------------





## IV. Los Estados de Situación Financiera, Analítico, así como el de origen y aplicación de recursos públicos federales (Abril y Mayo de 2017).

PROGRACION

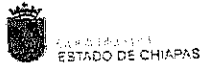


## ESTADOS FINANCIEROS AL 30 DE ABRIL DE 2017

### INDICE

- 
- 1 ESTADO DE SITUACIÓN FINANCIERA
  - 2 ESTADO DE ACTIVIDADES
  - 3 ESTADO DE VARIACION DE LA HACIENDA PUBLICA
  - 4 ESTADO DE CAMBIOS EN LA SITUACION FINANCIERA
  - 5 ESTADO ANALITICO DEL ACTIVO
  - 6 ESTADO DE FLUJOS DE EFECTIVO
  - 7 NOTAS A LOS ESTADOS FINANCIEROS
  - 8 BALANZA DE COMPROBACIÓN MENSUAL
  - 9 BALANZA DE COMPROBACIÓN ACUMULADA
  - 10 CONCILIACION DE RECURSOS FEDERALES
  - 11 CONCILIACION DE RECURSOS PRESUPUESTARIOS  
Y BANCARIOS DE RECURSOS FEDERALES
  - 12 APLICACION Y DISPONIBILIDAD DEL PRESUPUESTO DE EGRESOS
  - 13 INTEGRACION DEL PRESUPUESTO
  - 14 VARIACION EN CUENTAS DE BALANCE
-





Gobierno Constitucional del Estado de Chiapas  
 Colegio de Estudios Científicos y Tecnológicos del Estado de Chiapas



SISTEMA CONTABLE 2017  
 ESTADO DE ACTIVIDADES  
 DEL 1º DE ENERO AL 30 DE ABRIL DE 2017

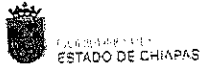
Página 1 de 1  
 Fecha: 29/05/2017

	2017	2016
<b>INGRESOS Y OTROS BENEFICIOS</b>		
<i>Ingresos de la Gestión</i>		
Impuestos		
Cuotas y Aportaciones de Seguridad Social		
Contribuciones de Mejoras		
Derechos		
Productos de Tipo Corriente		
Aprovechamientos de Tipo Corriente		
Ingresos por Venta de Bienes y Servicios		
Ingresos no Comprendidos en las Fracciones de la Ley de Ingresos Causados en Ejercicios Fiscales Anteriores Pendientes de Liquidación o Pago		
<i>Participaciones, Aportaciones, Transferencias, Asignaciones, Subsidios y Otras Ayudas</i>		
Participaciones y Aportaciones		
Transferencias, Asignaciones, Subsidios y Otras Ayudas		
<b>Otros Ingresos y Beneficios</b>	7,437,132.43	16,346,198.11
Ingresos Financieros		
Incremento por Variación de Inventarios		
Disminución del Exceso de Estimaciones por Pérdida o Deterioro U Obsolescencia		
Disminución del Exceso de Provisiones	245,462,295.68	1,562,093,576.93
Otros Ingresos y Beneficios Varios		
<b>Total de Ingresos y Otros Beneficios</b>	<b>252,919,358.11</b>	<b>1,078,438,775.04</b>
<b>GASTOS Y OTRAS PÉRDIDAS</b>		
<i>Gastos de Funcionamiento</i>		
Servicios Personales		
Materiales y Suministros		
Servicios Generales		
<b>Transferencias, Asignaciones, Subsidios y Otras Ayudas</b>	182,460,102.19	562,295,557.60
Transferencias Internas y Asignaciones al Sector Público	182,460,102.19	562,295,557.60
Transferencias al Resto del Sector Público		
Subsidios y Subvenciones		
Ayudas Sociales		
Pensiones y Jubilaciones		
Transferencias a Fideicomisos, Mandatos y Contratos Análogos		
Transferencias a la Seguridad Social		
Donativo		
Transferencias al Exterior		
<i>Participaciones y Aportaciones</i>		
Participaciones		
Aportaciones		
Convenios		
<i>Intereses, Comisiones y Otros Gastos de la Deuda Pública</i>		
Intereses de la Deuda Pública		
Comisiones de la Deuda Pública		
Gastos de la Deuda Pública		
Costo por Coberturas		
Ayudos Financieros		
<b>Otros Gastos y Pérdidas Extraordinarias</b>	112.00	95,135,447.07
Estimaciones, Depreciaciones, Deterioros, Obsolescencias, y Amortizaciones		
Provisiones		
Disminución de Inventarios		
Aumento por Insuficiencia de Estimaciones por Pérdida o Deterioro U Obsolescencia		
Aumento por Insuficiencia de Provisiones	2,688,781.89	125,028,293.14
Otros Gastos		
<i>Inversión Pública</i>		
Inversión Pública no Capitalizable	185,148,976.08	782,459,297.61
<b>Total de Gastos y Otras Pérdidas</b>	<b>67,770,382.03</b>	<b>295,979,477.23</b>
<b>Resultados del Ejercicio (Ahorro/Desahorro)</b>		

Lc. Júpiter Mario Camacho Méndez  
 Subdirector Administrativo

Lic. José Fabian Montijo Espinoza  
 Jefe del Dépto. de Recursos Financieros

"Bajo protesta de decir verdad declaramos que los Estados Financieros y sus notas, son razonablemente correctos y son responsabilidad del emisor".



GOBIERNO CONSTITUCIONAL DEL ESTADO DE CHIAPAS  
 COLEGIO DE ESTUDIOS CIENTÍFICOS Y TECNOLÓGICOS DEL ESTADO DE CHIAPAS



SISTEMA CONTABLE 2017  
 ESTADO DE ACTIVIDADES  
 DEL 1o. DE ENERO AL 30 DE ABRIL DE 2017

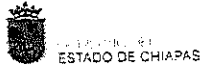
Página 1 de 1  
 Fecha: 29/05/2017

	2017	2016
<b>INGRESOS Y OTROS BENEFICIOS</b>		
<i>Ingresos de la Gestión</i>		
Impuestos		
Cuotas y Aportaciones de Seguridad Social		
Contribuciones de Mejoras		
Derechos		
Productos de Tipo Corriente		
Aprovechamientos de Tipo Corriente		
Ingresos por Venta de Bienes y Servicios		
Ingresos no Comprendidos en las Fracciones de la Ley de Ingresos Causados en Ejercicios Fiscales Anteriores Pendientes de Liquidación o Paqo		
<i>Participaciones, Aportaciones, Transferencias, Asignaciones, Subsidios y Otras Ayudas</i>		
<i>Otras Ayudas</i>		
Participaciones y Aportaciones		
Transferencias, Asignaciones, Subsidios y Otras Ayudas		
<i>Otros Ingresos y Beneficios</i>		
Ingresos Financieros	7,437,122.43	16,345,196.11
Incremento por Variación de Inventarios		
Disminución del Exceso de Estimaciones por Pérdida o Deterioro U Obsolescencia		
Disminución del Exceso de Provisiones	245,462,235.68	1,062,093,576.93
Otros Ingresos y Beneficios Varios		
	<u>252,919,358.11</u>	<u>1,078,438,775.04</u>
<b>Total de Ingresos y Otros Beneficios</b>		
<b>GASTOS Y OTRAS PÉRDIDAS</b>		
<i>Gastos de Funcionamiento</i>		
Servicios Personales		
Materiales y Suministros		
Servicios Generales		
<i>Transferencias, Asignaciones, Subsidios y Otras Ayudas</i>		
Transferencias Internas y Asignaciones al Sector Público	182,460,102.19	562,295,567.60
Transferencias al Resto del Sector Público	182,460,102.19	562,295,567.60
Subsidios y Subvenciones		
Ayudas Sociales		
Pensiones y Jubilaciones		
Transferencias a Fideicomisos, Mandatos y Contratos Análogos		
Transferencias a la Seguridad Social		
Donativo		
Transferencias al Exterior		
<i>Participaciones y Aportaciones</i>		
Participaciones		
Aportaciones		
Convenios		
<i>Intereses, Comisiones y Otros Gastos de la Deuda Pública</i>		
Intereses de la Deuda Pública		
Comisiones de la Deuda Pública		
Gastos de la Deuda Pública		
Costo por Coberturas		
Acervos Financieros		
<i>Otros Gastos y Pérdidas Extraordinarias</i>		
Estimaciones, Depreciaciones, Deterioros, Obsolescencias, y Amortizaciones	112.00	65,135,447.07
Provisiones		
Disminución de Inventarios		
Aumento por Insuficiencia de Estimaciones por Pérdida o Deterioro y Obsolescencia		
Aumento por Insuficiencia de Provisiones	2,658,761.89	125,026,293.14
Otros Gastos		
<i>Inversión Pública</i>		
Inversión Pública no Capitalizable		
	<u>185,148,976.08</u>	<u>782,459,297.91</u>
<b>Total de Gastos y Otras Pérdidas</b>		
	<u>67,770,582.03</u>	<u>295,879,477.23</u>
<b>Resultados del Ejercicio (Ahorro/Desahorro)</b>		

Lc. Júpiter Mario Camacho Méndez  
 Subdirector Administrativo

Lic. José Fabian Montejo Espinoza  
 Jefe del Dépto. de Recursos Financieros

"Bajo protesta de decir verdad declaramos que los Estados Financieros y sus notas, son razonablemente correctos y son responsabilidad del emisor".

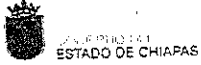


**GOBIERNO CONSTITUCIONAL DEL ESTADO DE CHIAPAS**  
**COLEGIO DE ESTUDIOS CIENTÍFICOS Y TECNOLÓGICOS DEL**  
**ESTADO DE CHIAPAS**  
**SISTEMA CONTABLE 2017**  
**ESTADO DE ACTIVIDADES**  
**DEL 1o. DE ENERO AL 30 DE ABRIL DE 2017**



Fecha:

NOMBRE	2017	2016
<b>INGRESOS Y OTROS BENEFICIOS</b>		
<b>INGRESOS DE GESTIÓN</b>		
<b>Impuestos</b>		
Impuestos sobre los Ingresos		
Impuestos sobre el Patrimonio		
Impuestos sobre la Producción, el Consumo y las Transacciones		
Impuestos al Comercio Exterior		
Impuestos sobre Nóminas y Asimilables		
Impuestos Ecológicos		
Accesorios de Impuestos		
Otros Impuestos		
<b>Cuotas y Aportaciones de Seguridad Social</b>		
Contribuciones de Mejoras		
Derechos		
Productos de Tipo Corriente		
Aprovechamientos de Tipo Corriente		
Ingresos por Venta de Bienes y Servicios		
Otras Contribuciones Causadas en Ejercicios Anteriores		
<b>Participaciones, y Aportaciones</b>		
Participaciones		
Aportaciones		
Convenios		
<b>Transferencias, Asignaciones, Subsidios y Otras Ayudas</b>		
Transferencias Internas y Asignaciones al Sector Público		
Transferencias al Resto del Sector Público		
Subsidios y Subvenciones		
Ayudas Sociales		
Pensiones y Jubilaciones		
Transferencias del Exterior		
<b>OTROS INGRESOS Y BENEFICIOS</b>		
<b>Ingresos Financieros</b>	<b>7,437,122.43</b>	<b>16,345,198.11</b>
Intereses Ganados de Valores, Créditos, Bonos y Otros		
Otros Ingresos Financieros	7,437,122.43	16,345,198.11
Incremento por Variación de Inventarios		
Disminución del Exceso de Estimaciones por Pérdida o Deterioro u Obsolescencia y Provisiones		



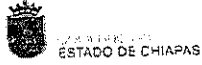
GOBIERNO CONSTITUCIONAL DEL ESTADO DE CHIAPAS  
COLEGIO DE ESTUDIOS CIENTÍFICOS Y TECNOLÓGICOS DEL  
ESTADO DE CHIAPAS  
SISTEMA CONTABLE 2017  
ESTADO DE ACTIVIDADES  
DEL 1o. DE ENERO AL 30 DE ABRIL DE 2017



Página 2 de 3  
29/05/2017

Fecha:

NOMBRE	2017	2016
Otros Ingresos y Beneficios Varios	245,482,235.68	1,062,093,576.93
<b>TOTAL DE INGRESOS</b>	<b>252,919,358.11</b>	<b>1,078,438,775.04</b>
<b>GASTOS Y OTRAS PÉRDIDAS</b>		
<b>GASTOS DE FUNCIONAMIENTO</b>		
Servicios Personales		
Materiales y Suministros		
Servicios Generales		
<b>Transferencias, Asignaciones, Subsidios y Otras Ayudas</b>	<b>182,460,102.19</b>	<b>562,295,557.60</b>
Transferencias Internas y Asignaciones al Sector Público	182,460,102.19	562,295,557.60
Transferencias al Resto del Sector Público		
Subsidios y Subvenciones		
Ayudas Sociales		
Pensiones y Jubilaciones		
Transferencias a Fideicomisos, Mandatos y Contratos Análogos		
Transferencias a la Seguridad Social		
Donativo		
Transferencias al Exterior		
<b>Participaciones y Aportaciones</b>		
Participaciones		
Aportaciones		
Convenios		
<b>Intereses, Comisiones y Otros Gastos de la Deuda Pública</b>		
<b>Otros Gastos y Pérdidas Extraordinarias</b>		
Estimaciones, Depreciaciones, Deterioros, Obsolescencias, Amortizaciones y Provisiones	112.00	95,135,447.07
Disminución de Inventarios		
Aumento por Insuficiencia de Estimaciones por Pérdida, Deterioro u Obsolescencia y Provisiones		
Otros Gastos	2,688,761.89	125,028,293.14
Resultado Integral de Financiamiento (RIF)		
Otras Pérdidas		
<b>Inversión Pública</b>		
Construcción de Bienes no Capitalizable		




GOBIERNO CONSTITUCIONAL DEL ESTADO DE CHIAPAS  
COLEGIO DE ESTUDIOS CIENTÍFICOS Y TECNOLÓGICOS DEL  
ESTADO DE CHIAPAS  
SISTEMA CONTABLE 2017  
ESTADO DE ACTIVIDADES  
DEL 1o. DE ENERO AL 30 DE ABRIL DE 2017




Página 3 de 3  
29/05/2017

Fecha:

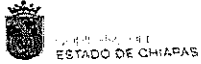
NOMBRE	2017	2016
TOTAL DE GASTOS Y OTRAS PÉRDIDAS	185,148,976.08	782,459,297.81
RESULTADOS DEL EJERCICIO (AHORRO/DESAHORRO)	67,770,382.03	295,979,477.23

  
Lc. Júpiter Mario Camacho Méndez  
Subdirector Administrativo

  
Lic. José Fabian Montejo Espinoza  
Jefe del Depto. de Recursos Financieros

"Bajo protesta de decir verdad declaramos que los Estados Financieros y sus notas, son razonablemente correctos y son responsabilidad del emisor".





GOBIERNO CONSTITUCIONAL DEL ESTADO DE CHIAPAS  
 COLEGIO DE ESTUDIOS CIENTÍFICOS Y TECNOLÓGICOS DEL  
 ESTADO DE CHIAPAS



SISTEMA CONTABLE 2017  
 ESTADO DE VARIACIÓN EN LA HACIENDA PÚBLICA

DEL 01 DE ENERO AL 30 DE ABRIL DE 2017

Página 1 de 1

Fecha:

29/05/2017

Concepto	Hacienda Pública / Patrimonio Contabilizado	Hacienda Pública / Patrimonio Generado de Ejercicios Anteriores	Hacienda Pública / Patrimonio Generado del Ejercicio	Módulo por Cambio de Valor	Total
Rectificaciones de Resultados de Ejercicios Anteriores					
Patrimonio Neto Inicial Ajustado del Ejercicio	16,953,641.89				16,953,641.89
Aportaciones	16,953,641.89				16,953,641.89
Donaciones de Capital					
Actualización de la Hacienda Pública/Patrimonio					
Variaciones de la Hacienda Pública/Patrimonio Neto del Ejercicio		176,913,007.09	295,979,477.23	463,521,306.94	936,413,791.26
Resultados del Ejercicio: Ahorro/Desahorro			295,979,477.23		295,979,477.23
Resultados de Ejercicios Anteriores		176,913,007.09			176,913,007.09
Revalúos				463,521,306.94	463,521,306.94
Reservas					
Hacienda Pública/Patrimonio Neto Final del Ejercicio 2016	16,953,641.89	176,913,007.09	295,979,477.23	463,521,306.94	953,367,433.15
Cambios en la Hacienda Pública / Patrimonio Neto del Ejercicio 2017					
Aportaciones					
Donaciones de Capital					
Actualización de la Hacienda Pública/Patrimonio					
Variaciones de la Hacienda Pública/Patrimonio Neto del Ejercicio		407,284,050.78	(228,209,095.20)	(94,044,780.96)	85,030,174.62
Resultados del Ejercicio: Ahorro/Desahorro			67,770,382.03		67,770,382.03
Resultados de Ejercicios Anteriores		407,284,050.78	(295,979,477.23)		111,304,573.55
Revalúos				(94,044,780.96)	(94,044,780.96)
Reservas					
Saldo Neto en la Hacienda Pública/Patrimonio 2017	16,953,641.89	584,197,057.87	67,770,382.03	369,476,525.98	1,038,397,607.77

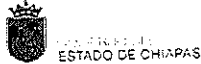
Lc. Júpiter Mario Camacho Méndez

Subdirector Administrativo

Lic. José Fabian Montejo Espinoza

Jefe del Depto. de Recursos Financieros

"Bajo protesta de decir verdad declaramos que los Estados Financieros y sus notas, son razonablemente correctos y son responsabilidad del emisor".



GOBIERNO CONSTITUCIONAL DEL ESTADO DE CHIAPAS  
 COLEGIO DE ESTUDIOS CIENTÍFICOS Y TECNOLÓGICOS DEL ESTADO DE CHIAPAS



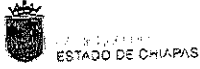
SISTEMA CONTABLE 2017  
 ESTADO DE CAMBIOS EN LA SITUACIÓN FINANCIERA  
 DEL 1o. DE ENERO AL 30 DE ABRIL DE 2017

	Origen	Aplicación
<b>ACTIVO</b>		
<i>Activo Circulante</i>		55,970,759.39
Efectivo y Equivalentes		21,160,862.36
Derechos a Recibir Efectivo o Equivalentes	1,007,850.21	
Derechos a Recibir Bienes o Servicios		
Inventarios		
Almacenes		
Estimación por Pérdida o Deterioro de Activos Circulantes		
Otros Activos Circulantes		
<i>Activo No Circulante</i>		
Inversiones Financieras a Largo Plazo		
Derechos a Recibir Efectivo o Equivalentes a Largo Plazo		17,231,535.44
Bienes Inmuebles, Infraestructura y Construcciones en Proceso	1,041,308.63	
Bienes Muebles		
Activos Intangibles		1,041,196.53
Depreciación, Deterioro y Amortización Acumulada de Bienes		
Activos Diferidos		
Estimación por Pérdida o Deterioro de Activos no Circulantes		
Otros Activos no Circulantes		
<b>PASIVO</b>		
<i>Pasivo Circulante</i>	9,853,259.21	
Cuentas por Pagar a Corto Plazo		
Documentos por Pagar a Corto Plazo		
Porción a Corto Plazo de la Deuda Pública a Largo Plazo		
Títulos y Valores a Corto Plazo		
Pasivos Diferidos a Corto Plazo		1,524,613.58
Fondos y Bienes de Terceros en Garantía y/o Administración a Corto Plazo		
Provisiones a Corto Plazo	16,374.73	
Otros Pasivos a Corto Plazo		
<i>Pasivo No Circulante</i>		
Cuentas a Pagar a Largo Plazo		
Documentos por Pagar a Largo Plazo		
Deuda Pública a Largo Plazo		
Pasivos Diferidos a Largo Plazo		
Fondos y Bienes de Terceros en Garantía y/o Administración a Largo Plazo		
Provisiones a Largo Plazo		
<b>HACIENDA PÚBLICA/PATRIMONIO</b>		
<i>Hacienda Pública/Patrimonio Contribuido</i>		
Aportaciones		
Donaciones de Capital		
Actualización de la Hacienda Pública/Patrimonio		
<i>Hacienda Pública/Patrimonio Generado</i>		228,209,095.20
Resultados del Ejercicio (Ahorro/Desahorro)	407,284,050.78	
Resultados de Ejercicios Anteriores		94,044,780.96
Revalúos		
Reservas		
Rectificaciones de Resultados de Ejercicios Anteriores		
<i>Exceso o Insuficiencia en la Actualización de la Hacienda Pública/Patrimonio</i>		
Resultado por Posición Monetaria		
Resultado por Tenencia de Activos no Monetarios		

Lc. Júpiter Martínez Amacho Méndez  
 Subdirector Administrativo

Lic. José Fabian Montejo Espinoza  
 Jefe del Depto. de Recursos Financieros

"Bajo protesta de decir verdad declaramos que los Estados Financieros y sus notas, son razonablemente correctos y son responsabilidad del emisor".



GOBIERNO CONSTITUCIONAL DEL ESTADO DE CHIAPAS  
 COLEGIO DE ESTUDIOS CIENTÍFICOS Y TECNOLÓGICOS DEL  
 ESTADO DE CHIAPAS  
 SISTEMA CONTABLE 2017



ESTADO ANALITICO DEL ACTIVO

DEL 01 DE ENERO AL 30 DE ABRIL DEL 2017

Fecha:

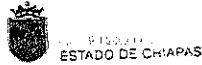
Página 1 de 1  
 29/05/2017

CONCEPTO	Saldo Inicial (S/)	Cargos del Periodo	Abonos del Periodo	Saldo Final (S/)	Variación del Periodo (S/ - S/)
<b>ACTIVO</b>	978,175,276.70	1,326,192,191.11	1,232,816,996.13	1,071,550,471.68	93,375,194.98
<b>ACTIVO CIRCULANTE</b>	809,319,645.54	1,307,919,459.04	1,231,775,697.58	885,463,417.68	76,143,771.54
Efectivo y Equivalentes	801,518,123.62	1,230,868,865.77	1,174,898,106.38	857,488,683.01	55,970,759.99
Derechos a Recibir Efectivo o Equivalentes	1,416,869.44	77,050,593.27	55,869,730.91	22,597,731.80	21,180,962.36
Derechos a Recibir Bienes o Servicios	6,384,652.48		1,007,850.21	6,376,802.27	(1,007,850.21)
Inventarios					
Almacenes					
Estimación por Pérdida o Deterioro de Activos Circulantes					
Otros Activos Circulantes					
<b>ACTIVO NO CIRCULANTE</b>	168,855,631.16	18,272,732.07	1,041,308.63	186,087,654.60	17,231,423.44
Inversiones Financieras a Largo Plazo					
Derechos a Recibir Efectivo o Equivalentes a Largo Plazo					
Bienes Inmuebles, Infraestructura y Construcciones en Proceso	147,707,026.79	17,231,535.44		164,938,562.23	17,231,535.44
Bienes Muebles	145,468,831.11		1,041,308.63	144,427,522.48	(1,041,308.63)
Activos Intangibles	139,000.00			139,000.00	
Depreciación, Deterioro y Amortización Acumulada de Bienes	(124,623,513.20)	1,041,196.63		(123,582,316.57)	1,041,196.63
Activos Diferidos	164,586.46			164,586.46	
Estimación por Pérdida o Deterioro de Activos no Circulantes					
Otros Activos no Circulantes					

Lc. Júpiter Mario Camacho Méndez  
 Subdirector Administrativo

Lic. José Fabian Montejó Espinoza  
 Jefe del Depto. de Recursos Financieros

"Bajo protesta de decir verdad declaramos que los Estados Financieros y sus notas, son razonablemente correctos y son responsabilidad del emisor".



**GOBIERNO CONSTITUCIONAL DEL ESTADO DE CHIAPAS**  
**COLEGIO DE ESTUDIOS CIENTÍFICOS Y TECNOLÓGICOS DEL**  
**ESTADO DE CHIAPAS**  
**SISTEMA CONTABLE 2017**  
**ESTADO ANALITICO DEL ACTIVO**



DEL 01 DE ENERO AL 30 DE ABRIL DEL 2017

Página 1 de 3

Fecha: 29/05/2017

No. Cta.	Cuenta Contable	Saldo Inicial (SI)	Cargos del Período	Abonos del Período	Saldo Final (SF)	Variación del Período
11	<b>ACTIVO CIRCULANTE</b>	809,319,645.54	1,307,919,459.04	1,231,775,687.50	885,463,417.08	76,143,771.54
111	<b>Efectivo y Equivalentes</b>	801,518,123.62	1,230,868,865.77	1,174,898,106.38	857,488,883.01	55,970,759.39
1111	Efectivo		748,072.48	395,572.48	352,500.00	352,500.00
1112	Bancos/Tesorería					
1113	Bancos/Dependencias y Otros	229,854,499.24	700,749,566.69	764,849,525.98	165,754,539.95	(64,099,959.29)
1114	Inversiones Temporales (Hasta 3 meses)	371,074,947.76	248,192,392.99	135,813,693.91	483,453,646.84	112,378,699.08
1115	Fondos con Afectación Específica	200,337,408.71	281,178,833.61	273,839,314.01	207,676,928.31	7,339,519.60
1116	Depósitos de Fondos de Terceros en Garantía y/o Administración	251,267.91			251,267.91	
1119	Otros Efectivos y Equivalentes					
112	<b>Derechos a Recibir Efectivo o Equivalentes</b>	1,416,869.44	77,050,593.27	55,869,730.91	22,597,731.80	21,180,862.36
1121	Inversiones Financieras de Corto Plazo					
1122	Cuentas por Cobrar a Corto Plazo	3,242.93	65,909,309.09	49,439,682.96	16,472,869.06	16,469,626.13
1123	Deudores Diversos por Cobrar a Corto Plazo	1,413,626.51	11,141,284.16	6,430,047.95	6,124,862.74	4,711,236.23
1124	Ingresos por Recuperar a Corto Plazo					
1125	Deudores por Anticipos de la Tesorería a Corto Plazo					
1126	Préstamos Otorgados a Corto Plazo					
1129	Otros Derechos a Recibir Efectivo o Equivalentes a Corto Plazo					
113	<b>Derechos a Recibir Bienes o Servicios</b>	6,384,652.48		1,007,850.21	5,376,802.27	(1,007,850.21)
1131	Anticipo a Proveedores por Adquisición de Bienes y Prestación de Servicios a Corto Plazo	3,361,583.98			3,361,583.98	
1132	Anticipo a Proveedores por Adquisición de Bienes Inmuebles y Muebles a Corto Plazo					
1133	Anticipo a Proveedores por Adquisición de Bienes Intangibles a Corto Plazo					
1134	Anticipo a Contratistas por Obras Públicas a Corto Plazo	3,023,068.50		1,007,850.21	2,015,218.29	(1,007,850.21)
1139	Otros Derechos a Recibir Bienes o Servicios a Corto Plazo					
114	<b>Inventarios</b>					
1141	Inventario de Mercancías para Venta					
1142	Inventario de Mercancías Terminadas					
1143	Inventario de Mercancías en Proceso de Elaboración					
1144	Inventario de Materias Primas, Materiales y Suministros para Producción					
1145	Bienes en Tránsito					
115	<b>Almacenes</b>					
1151	Almacén de Materiales y Suministros de Consumo					
116	<b>Estimación por Pérdida o Deterioro de Activos Circulantes</b>					
1161	Estimaciones para Cuentas Incobrables por Derechos a Recibir Efectivo o Equivalentes					
1162	Estimación por Deterioro de Inventarios					
119	<b>Otros Activos Circulantes</b>					
1191	Valores en Garantía					



"A tu lado desde 1991... 25 años contigo."

**EJERCICIO  
2015**

NOVIEMBRE	201511-MM7401*	19,096,049.26	1,752,994.32	20,849,043.58
	201512-MD8718	2,322,514.94		2,322,514.94
DICIEMBRE	201512-MM8424	13,840,155.56		13,840,155.56
<b>SUB-TOTAL</b>		<b>35,258,719.76</b>	<b>1,752,994.32</b>	<b>37,011,714.08</b>

**NOTA EJERCICIO 2015**

- \$1,752,994.32 Importe pendiente de depositar por parte del Gobierno del Estado con recursos de origen Federal. (Contingencias Económicas 2015) según lo estipulado en Orden de Ministración 201511-MM07401.

MES EJERCICIO 2016	MINISTRACION	FEDERAL	ESTATAL	TOTAL
JULIO	201607-MM3440	2,342,179.61		2,342,179.61
OCTUBRE	201610-MM5564	447,919.19		447,919.19
DICIEMBRE	201612-MD7960		111,085,167.68	111,085,167.68
<b>SUB-TOTAL</b>		<b>2,790,098.80</b>	<b>111,085,167.68</b>	<b>113,875,266.48</b>
<b>EJERCICIO 2017</b>				
ENERO	201701-MM0169	7,410,086.42		7,410,086.42
ABRIL	201704-MM1771	37,982,642.07		37,982,642.07
<b>SUB-TOTAL</b>		<b>45,392,728.49</b>	<b>0.00</b>	<b>45,392,728.49</b>
<b>TOTAL</b>		<b>83,441,547.06</b>	<b>124,235,381.25</b>	<b>207,676,928.31</b>

2º Sur Oriente 170. Edificio Aldo 1er. Piso C.P. 29000  
Teléfonos: (961) 611 08 80, 61 108 42.

Tuxtla Gutiérrez, Chiapas.



COLEGIO DE ESTUDIOS  
CIENTÍFICOS Y TECNOLÓGICOS  
DEL ESTADO DE CHIAPAS

CHIAPAS NOS UNE

"A tu lado desde 1991... 25 años contigo."

**NOTA4 DEPOSITOS DE FONDOS DE 3o EN GARANTIA Y/O ADMINISTRACION**

Estos recursos son garantías que se han entregado para poder hacer uso de algún bien o servicio, los cuales se integran:

EJERCICIO	SERVICIO	IMPORTE	
2007	ARRENDAMIENTO	\$ 68,605.00	
2010	ARRENDAMIENTO	19,000.00	
2011	ARRENDAMIENTO	37,100.00	
2015	ARRENDAMIENTO	34,069.91	\$ 158,774.91
2007	COMERCIAL	\$ 57,456.00	
2015	COMERCIAL	35,037.00	92,493.00
<b>TOTAL</b>		<b>\$ 251,267.91</b>	

**DERECHOS A RECIBIR EFECTIVOS Y EQUIVALENTES**

**NOTA5 CUENTAS POR COBRAR A CORTO PLAZO.**

Se refleja en los estados financieros un saldo de \$ 16,472,869.06 importe que corresponde \$ 3,670.53 al subsidio del presente mes entregado a los trabajadores de acuerdo a la Ley del Impuesto sobre la renta, el cual se compensa al momento de pagar el Impuesto Sobre Sueldos y Salarios y \$ 16,469,198.53 por préstamo financiero de los recursos de ejercicios anteriores por la falta de radicación de recursos por parte del Gobierno Federal.

"A tu lado desde 1991... 25 años contigo."

**DERECHOS A RECIBIR BIENES Y SERVICIOS**

**NOTAS DEUDORES DIVERSOS POR COBRAR A CORTO PLAZO**

EJERCICIO	NOMBRE	CONCEPTO	IMPORTE
2014	Descuentos Infonavit	Diferencias de Créditos Infonavit pagadas en forma extemporánea.	\$ 350,146.43
2014	Gastos por Comprobar	Diferencias Pagadas al INFONAVIT pendientes de regularizar	981,155.67
2016	Por Fondo Revolvente	Recursos otorgados por fondo revolvente pendiente de reintegrar	37,500.00
2015	Gastos por Comprobar	Diferencias Pagadas al INFONAVIT	4,326.37
2015	Cargos Bancarios	Comisión cobrada por el banco pendientes de reintegrar	5,207.04
2016	Cargos Bancarios	Comisión cobrada por el banco pendientes de reintegrar	16,053.14
2016	Gastos por Comprobar	Diferencias Pagadas al INFONAVIT	8,790.10
2017	Gastos por Comprobar	Recurso otorgado para la realización de los proyectos educativos.	4,716,703.84
2017	Cargos Bancarios	Comisión cobrada por el banco pendientes de reintegrar	4,980.15
	<b>TOTAL</b>		<b>\$ 6,124,862.74</b>

"A tu lado desde 1991... 25 años contigo."

**NOTA7 ANTICIPO A PROVEEDORES POR ADQUISICION DE BIENES Y  
PRESTACION DE SERVICIOS A CORTO PLAZO**

EJERCICIO	NOMBRE	CONCEPTO	IMPORTE
2016	Universidad Bonampak, S. C.	50% Impartición de Maestría.	3,361,583.98
	<b>TOTAL</b>		<b>\$ 3,361,583.98</b>

**NOTA8 ANTICIPO A CONTRATISTAS POR OBRAS PUBLICAS A CORTO PLAZO**

EJERCICIO	NOMBRE	CONCEPTO	IMPORTE
2015	INIFECH	Adecuación a las Instalaciones P/40	\$ 2'015,218.29
	<b>TOTAL</b>		<b>\$ 2,015,218.29</b>

Cantidad que se encuentra en proceso de aclaración por los documentos comprobatorios ante el Instituto de Infraestructura Educativa.

**BIENES DISPONIBLES PARA SU TRANSFORMACIÓN O CONSUMO**

**NOTA9 ALMACÉN DE MATERIALES Y SUMINISTROS DE CONSUMO**

Sin movimiento en el presente mes.

**INVERSIONES FINANCIERAS**

No Aplica.

2ª Sur Oriente 170. Edificio Aldo 1er. Piso C.P. 29000 Tuxtla Gutiérrez, Chiapas.  
Teléfonos: (961) 61 1 08 80, 61 108 42.





"A tu lado desde 1991... 25 años contigo."

**BIENES MUEBLES, INMUEBLES E INTANGIBLES**

**NOTA10 BIENES INMUEBLES**

Sin movimiento en el presente mes.

**NOTA11 BIENES MUEBLES**

Sin movimiento en el presente mes.

**ESTIMACIONES Y DETERIOROS**

NOTA12 Se aplica depreciación sobre los bienes muebles e inmuebles, de acuerdo a los porcentajes emitidos por el Consejo de Armonización Contable (CONAC), el registro de este año se llevará a cabo tal como lo marca la Normatividad Contable.

**NOTA13 ANTICIPOS A LARGO PLAZO**

EJERCICIO	NOMBRE	CONCEPTO	IMPORTE
2014	Inifech-Cecytech Plantel 20 SCLC	Laboratorio de Turismo	164,586.46
	<b>TOTAL</b>		<b>\$ 164,586.46</b>

En proceso de aclaración por los documentos comprobatorios ante el Instituto de Infraestructura Educativa.

2ª Sur Oriente 170. Edificio Aldo 1er. Piso C.P. 29000 Tuxtla Gutiérrez, Chiapas.  
Teléfonos: (961) 61 1 08 80, 61 108 42.



COLEGIO DE ESTUDIOS  
CIENTÍFICOS Y TECNOLÓGICOS  
DEL ESTADO DE CHIAPAS

0000  
CHIAPAS NOS UNE

"A tu lado desde 1991... 25 años contigo."

PASIVO

CUENTAS POR PAGAR A CORTO PLAZO

NOTA14

CTA	CONCEPTO	ANT. A 2015	2015	2016	2017	TOTAL	COMENTARIOS
2111	Proveedores por Pagar a C.P.				1,594,891.39	1,594,891.39	2% sobre nomina del presente bimestre
2112	Proveedores por Pagar a C.P.			29,585.51	1,165,383.24	1,194,968.75	Pasivos 2016 pendientes de pago
2117	Ret. y Cont. por Pagar a C.P.	18,734.09	304,910.89	49,971.46	12,784,784.62	13,158,401.06	Las retenciones se pagan al siguiente mes.
2119	Otras cuentas por Pagar a C.P.	67,550.29	5,458.59	4,243.53	16,958,756.97	17,036,009.38	Incluye préstamo financiero de recursos de ejercicios anteriores, por falta de Ministración de enero.
	<b>TOTAL</b>	<b>86,284.38</b>	<b>310,369.48</b>	<b>83,800.50</b>	<b>32,503,816.22</b>	<b>32,984,270.58</b>	

"A tu lado desde 1991... 25 años contigo."

### NOTA15 FONDOS EN ADMINISTRACIÓN A CORTO PLAZO

El importe de \$ 76,467.94 es con fuente de financiamiento ingresos propios, los pasivos de ejercicios anteriores están siendo analizados para llevar a cabo la cancelación respectiva.

CTA	CONCEPTO	HASTA 2016	2017	TOTAL
2162	SERVICIOS PERSONALES	\$ 47,010.45	\$ 26,932.49	\$ 73,942.94
	PROVEEDORES Y CONTRATISTAS	2,525.00		2,525.00
	<b>TOTAL</b>	<b>\$ 49,535.45</b>	<b>\$ 26,932.49</b>	<b>\$ 76,467.94</b>



### NOTA16 OTROS PASIVOS CIRCULANTES

El importe de \$ 75,023.45 corresponde a productos financieros pendientes de regularizar.

### I.1.2) NOTAS AL ESTADO DE VARIACION EN LA HACIENDA PÚBLICA

#### I.1.2.1. PATRIMONIO CONTRIBUIDO

CONCEPTO	INICIAL	2017	COMENTARIOS
Donaciones de Capital	16,953,641.89		Donaciones recibidas durante ejercicios anteriores
<b>SALDO NETO</b>	<b>16,953,641.89</b>		



"A tu lado desde 1991... 25 años contigo."

### I.1.2.2. PATRIMONIO GENERADO

#### RESULTADO DE EJERCICIOS ANTERIORES

Se traspassa el saldo del ejercicio anterior.

#### RESERVA DE PATRIMONIO

Estas reservas de patrimonio han sido creadas por autorización de la H. Junta Directiva en ejercicios anteriores, para cubrir las necesidades de los planteles educativos, así como para llevar a cabo la construcción del Edificio para Oficinas Centrales. En este ejercicio se registra la disminución por los reintegros de Ministración del ejercicio anterior.

### I.1.3.) NOTAS AL ESTADO DE ACTIVIDADES

#### INGRESOS DE GESTIÓN

#### OTROS INGRESOS Y BENEFICIOS VARIOS

Esta cuenta se integra:

Ingresos Recuperados por Captación de Alumnos	\$	318,270.95
Proyectos autorizados por la H. Junta Directiva		0.00
Otros beneficios por reintegros y depósitos no identificados		253,666.99

**TOTAL** \$ 571,937.94

2ª Sur Oriente 170. Edificio Aldo 1er. Piso C.P. 29000 Tuxtla Gutiérrez, Chiapas.  
Teléfonos: (961) 61 1 08 80, 61 108 42.



COLEGIO DE ESTUDIOS  
CIENTÍFICOS Y TECNOLÓGICOS  
DEL ESTADO DE CHIAPAS

**0000**  
**CHIAPAS NOS UNE**

"A tu lado desde 1991... 25 años contigo."

## OPERACIONES INTERNAS DE EGRESOS

Ministraciones recibidas para el ejercicio 2017 por Subsidio Estatal y Subsidio Federal:

PARTIDA ESPECIFICA	PRESUPUESTO FEDERAL	PRESUPUESTO ESTATAL	
	FF-5933	FF-5811	FF-5814
41501	\$ 86,037,879.59	\$ 52,961,638.21	
41509	48,944,096.43	41,755,830.28	
41502	2,277,069.12		\$ 2,266,416.96
41503	5,346,188.35		5,321,178.80
<b>TOTAL</b>	<b>\$ 142,605,233.49</b>	<b>\$ 94,717,468.49</b>	<b>\$ 7,587,595.76</b>

## GASTOS Y OTRAS PÉRDIDAS

### TRANSFERENCIAS INTERNAS AL SECTOR PÚBLICO

Gastos realizados por el colegio con subsidio estatal y subsidio federal el cual se encuentra devengado de la siguiente manera:

Partida Especifica	Concepto	Presupuesto Federal	Presupuesto Estatal
41501 y 41509	Transferencia para Servicios Personales	\$ 86,119,138.16	\$ 86,119,135.95
41502	Transferencia para Materiales y Suministros	777,040.35	785,978.48
41503	Transferencia para Servicios Generales	4,333,874.66	4,324,934.59
	<b>TOTAL</b>	<b>\$ 91,230,053.17</b>	<b>\$ 91,230,049.02</b>

2ª Sur Oriente 170. Edificio Aldo 1er. Piso C.P. 29000 Tuxtla Gutiérrez, Chiapas.  
Teléfonos: (961) 61 1 08 80, 61 108 42.

"A tu lado desde 1991... 25 años contigo."

**OTROS GASTOS**

Gastos generados con recursos de ejercicios anteriores

Partida Especifica	Concepto	Ejercido con Remanente de Ejercicios Anteriores
41501	Servicios Personales	\$ 2,501,965.88
41503	Servicios Generales	48,770.35
	<b>TOTAL</b>	<b>\$ 2,550,736.23</b>

Otros gastos varios, se derivan por pagos realizados al comisario público.

Partida Especifica	Concepto	Ejercido con Ingresos Propios y Otros Beneficios
41501	Servicios Personales	\$ 135,714.43
41503	Servicios Generales	2,311.23
	<b>TOTAL</b>	<b>\$ 138,025.66</b>

"A tu lado desde 1991... 25 años contigo."

### I.I.4.) NOTAS AL ESTADO DE FLUJO DE EFECTIVO

ESTADO DE FLUJOS DE EFECTIVO  
DEL 1o. DE ENERO AL 30 DE ABRIL DE 2017

CONCEPTO	2017	2016
<b>Flujos de Efectivo de las Actividades de Operación</b>		
Origen	252,919,358.11	1,078,438,775.04
Transferencias, Asignaciones, Subsidios y Otras Ayudas		
Otros Orígenes de Operación	252,919,358.11	1,078,438,775.04
Aplicación	185,148,976.08	782,459,297.81
Transferencias Internas y Asignaciones al Sector Público	182,460,102.19	562,295,557.60
Otras Aplicaciones de Operación	2,688,873.89	220,163,740.21
<b>Flujos Netos de Efectivo por Actividades de Operación</b>	<b>67,770,382.03</b>	<b>295,979,477.23</b>
<b>Flujos de Efectivo de las Actividades de Inversión</b>		
Origen	409,333,209.62	132,496,773.15
Bienes Muebles	1,041,308.63	198,862.35
Otros Orígenes de Inversión	408,291,900.99	132,297,910.80
Aplicación	429,477,852.62	423,750,361.75
Bienes Inmuebles, Infraestructura y Construcciones en Proceso	17,231,535.44	8,635,797.73
Bienes Muebles		20,217,523.30
Otras Aplicaciones de Inversión	412,246,317.18	394,897,040.72
<b>Flujos Netos de Efectivo por Actividades de Inversión</b>	<b>(20,144,643.00)</b>	<b>(291,253,588.60)</b>
<b>Flujos de Efectivo de las Actividades de Financiamiento</b>		
Origen	18,950,576.52	2,249,521.27
Otros Orígenes de Financiamiento	18,950,576.52	2,249,521.27
Aplicación	10,605,556.16	248,207.38
Otras Aplicaciones de Financiamiento	10,605,556.16	248,207.38
<b>Flujos Netos de Efectivo por Actividades de Financiamiento</b>	<b>8,345,020.36</b>	<b>2,001,313.89</b>
<b>Incremento/Disminución Neta en el Efectivo y Equivalentes al Efectivo</b>	<b>55,970,759.39</b>	<b>6,727,202.52</b>
<b>Efectivo y Equivalentes al Efectivo al Inicio del Ejercicio</b>	<b>801,518,123.62</b>	<b>794,790,921.10</b>
<b>Efectivo y Equivalentes al Efectivo al Final del Ejercicio</b>	<b>857,488,883.01</b>	<b>801,518,123.62</b>

"A tu lado desde 1991... 25 años contigo."

## II. NOTAS DE MEMORIA

1. Cuentas de orden presupuestaria, se registra el presupuesto de egresos aprobado por la Secretaría de Hacienda del Estado.
2. Pasivos Contingentes, al respecto se informa que El Colegio de Estudios Científicos y Tecnológicos del Estado de Chiapas, O.P.D. al 30 de Abril de 2017, no cuenta con pasivos contingentes significativos pendientes de pago, ya que estos se reconocen y se liquidan en el transcurso del ejercicio, en la vigencia del presupuesto.

## III. NOTAS DE GESTIÓN ADMINISTRATIVA

### 1. INTRODUCCIÓN.

Los estados financieros al 30 de Abril de 2017 presentan cifras razonables las cuales ayudaran a la toma de decisiones.

### 2. PANORAMA ECONÓMICO Y FINANCIERO.

Durante el mes únicamente se realizaron gastos estrictamente necesarios para llevar a cabo los proyectos educativos.

### 3. AUTORIZACIÓN E HISTORIA.

El 19 de octubre de 1993 el Gobierno del Estado suscribió con la Secretaría de Educación Pública un convenio de coordinación para la creación, operación y apoyo financiero del Colegio de Estudios Científicos y Tecnológicos del Estado de Chiapas, iniciando sus

2ª Sur Oriente 170. Edificio Aldo 1er. Piso C.P. 29000 Tuxtla Gutiérrez, Chiapas.  
Teléfonos: (961) 61 1 08 80, 61 108 42.





"A tu lado desde 1991... 25 años contigo."

operaciones en septiembre de ese mismo año, con la apertura de cuatro planteles educativos.

El 22 de junio de 1994 mediante decreto numero 218 publicado en el periódico oficial número 321 del Gobierno del Estado, se crea el Colegio de Estudios Científicos y Tecnológicos del Estado de Chiapas, como organismo público descentralizado, con personalidad jurídica y patrimonio propio.

A la fecha se han aperturado 44 planteles educativos en el Estado.

#### 4. ORGANIZACIÓN Y OBJETO SOCIAL.

Como Organismo Público Descentralizado con personalidad jurídica y patrimonio propio tiene como objeto social atender de manera integral la demanda educativa media superior para la formación de alumnos de calidad, impartiendo educación a través de un bachillerato tecnológico.

Como obligaciones fiscales retiene el I.S.S.S. de sus trabajadores, Instituto Mexicano del Seguro Social, Infonavit, SAR, el I.S.R. e I.V.A a los prestadores de servicio, así como el Impuesto sobre Nómina.

2ª Sur Oriente 170. Edificio Aldo 1er. Piso C.P. 29000 Tuxtla Gutiérrez, Chiapas.  
Teléfonos: (961) 61 1 08 80, 61 108 42.



COLEGIO DE ESTUDIOS  
CIENTÍFICOS Y TECNOLÓGICOS  
DEL ESTADO DE CHIAPAS

CHIAPAS NOS UNE



"A tu lado desde 1991... 25 años contigo."

## 5. BASE DE PREPARACIÓN DE LOS ESTADOS FINANCIEROS.

Los Estados Financieros del Colegio de Estudios Científicos y Tecnológicos del Estado de Chiapas, O.P.D. con cifras al 30 de Abril de 2017, fueron elaborados en apego a los postulados básicos de la contabilidad gubernamental, a la normatividad contable y a las normas presupuestarias para la administración pública estatal del Estado de Chiapas vigente para tal efecto, dando así cumplimiento a lo establecido en la Ley de Contabilidad Gubernamental, asimismo a las normas establecidas por el Consejo de Armonización Contable.

## 6. POLÍTICAS DE CONTABILIDAD SIGNIFICATIVAS

Se tiene una reserva para la construcción del edificio para Oficinas Centrales del Colegio, por un importe de \$ 12,000,000.00 en cuanto al plazo, se están realizando las gestiones para la ubicación del terreno, por lo que no se puede definir el tiempo de ejecución.

7. No Aplica.

8. Se da la principal variación del activo, por movimientos bancarios respecto a las ministraciones recibidas por parte del Gobierno Federal y el Gobierno Estatal y la aplicación de los mismos.

"A tu lado desde 1991... 25 años contigo."

ESTADO ANALÍTICO DEL ACTIVO  
DEL 1o. DE ENERO AL 30 DE ABRIL DE 2017

CONCEPTO	SALDO INICIAL	CARGOS DEL PERIODO	ABONOS DEL PERIODO	SALDO FINAL	VARIACION DEL PERIODO
<b>ACTIVO</b>	<b>978,175,276.70</b>	<b>1,326,192,191.11</b>	<b>1,232,816,996.13</b>	<b>1,071,550,471.68</b>	<b>93,375,194.98</b>
<b>Activo Circulante</b>	<b>809,319,645.54</b>	<b>1,307,919,459.04</b>	<b>1,231,775,687.50</b>	<b>885,463,417.08</b>	<b>76,143,771.54</b>
Efectivo y Equivalentes	801,518,123.62	1,230,868,865.77	1,174,898,106.38	857,488,883.01	55,970,759.39
Derechos a Recibir Efectivo o Equivalentes	1,416,869.44	77,050,593.27	55,869,730.91	22,597,731.80	21,180,862.36
Derechos a Recibir Bienes o Servicios	6,384,652.48		1,007,850.21	5,376,802.27	(1,007,850.21)
Almacenes					
Otros Activos Circulantes					
<b>Activo No Circulante</b>	<b>168,855,631.16</b>	<b>18,272,732.07</b>	<b>1,041,308.63</b>	<b>186,087,054.60</b>	<b>17,231,423.44</b>
Derechos a Recibir Efectivo o Equivalentes a Largo Plazo					
Bienes Inmuebles, Infraestructura y Construcciones en Proceso	147,707,026.79	17,231,535.44		164,938,562.23	17,231,535.44
Bienes Muebles	145,468,831.11		1,041,308.63	144,427,522.48	(1,041,308.63)
Activos Intangibles	139,000.00			139,000.00	
Depreciación, Deterioro y Amortización Acumulada de Bienes	(124,623,813.20)	1,041,196.63		(123,582,616.57)	1,041,196.63
Activos Diferidos	164,586.46			164,586.46	
Otros Activos no Circulantes					

9. No Aplica.

14. No Aplica.



"A tu lado desde 1991... 25 años contigo."

15. No Aplica.

16. No Aplica.

17. INFORMACIÓN ADICIONAL

2ª Sur Oriente 170 Edificio Aldo 1er piso, Colonia Centro Tuxtla Gutiérrez, Chiapas.

[www.cecyltech.edu.mx](http://www.cecyltech.edu.mx) TEL 01 961 61 1 08 80

18. PARTES RELACIONADAS.

Se presenta la información financiera del colegio de manera confiable, relevante y comprensible, sin que exista parte relacionada que pueda ejercer influencia significativa.

"Bajo protesta de decir verdad declaramos que los Estados Financieros y sus notas, son razonablemente correctos y son responsabilidad del emisor"

Elaboró  
  
Lic. José Fabián Montejo Espinoza

Visto Bueno  
  
Lic. Júpiter Mario Carracho Méndez

2ª Sur Oriente 170. Edificio Aldo 1er. Piso C.P. 29000 Tuxtla Gutiérrez, Chiapas.  
Teléfonos: (961) 61 1 08 80, 61 108 42.



COLEGIO DE ESTUDIOS  
CIENTÍFICOS Y TECNOLÓGICOS  
DEL ESTADO DE CHIAPAS



SISTEMA CONTABLE 2017  
 BALANZA DE COMPROBACIÓN MENSUAL

P.

Fecha:

PERIODO: ABRIL

NÚMERO	CUESTA NOMBRE	SALDOS INICIALES DEL 01 DE ABRIL DE 2017		MOVIMIENTOS DE LÍMITES		SALDOS FINALES AL 30 DE ABRIL DE 2017	
		DEUDOR	ACREEDOR	DEBE	HABER	DEUDOR	ACR
1111	Efectivo	292,638.57		180,095.09	120,231.66	352,500.00	
1113	Bancos/Dependencias y Otros	149,631,481.52		177,664,970.98	161,541,912.55	165,754,536.95	
1114	Inversiones Temporales (hasta 3 meses)	519,651,406.88		16,291,162.41	52,488,922.45	483,453,646.84	
1115	Fondos con Afectación Específica	169,694,286.24		64,650,455.06	26,607,012.99	207,676,928.31	
1116	Depósitos de Fondos de Terceros en Garantía y/o Administración	251,267.91				251,267.91	
1122	Cuentas por Cobrar a Corto Plazo	16,474,274.32		3,916.17	5,321.43	16,472,869.06	
1123	Deudores Diversos por Cobrar a Corto Plazo	7,577,773.84		4,391,382.71	5,844,293.91	6,124,862.74	
1131	Anticipo a Proveedores por Adquisición de Bienes y Prestación de Servicios a Corto Plazo	3,361,563.96				3,361,563.96	
1134	Anticipo a Contratistas por Obras Públicas a Corto Plazo	3,023,068.50				3,023,068.50	
1231	Terrenos	20,847,470.73				20,847,470.73	
1233	Edificios no Habitacionales	144,091,091.50				144,091,091.50	
1241	Mobiliario y Equipo de Administración	54,940,472.48				54,940,472.48	
1242	Mobiliario y Equipo Educativo y Recreativo	29,552,527.51				29,552,527.51	
1243	Equipo e Instrumental Médico y de Laboratorio	17,722,395.76				17,722,395.76	
1244	Vehículos y Equipo de Transporte	9,980,317.48				9,980,317.48	
1246	Maquinaria, Otros Equipos y Herramientas	32,204,852.45				32,204,852.45	
1247	Colecciones, Obras de Arte y Objetos Valiosos	26,656.80				26,656.80	
1251	Software	139,000.00				139,000.00	
1261	Depreciación Acumulada de Bienes Inmuebles		33,716,215.91				33
1263	Depreciación Acumulada de Bienes Muebles		89,020,087.33				80
1265	Amortización Acumulada de Activos Intangibles		46,333.33				
1274	Anticipos a Largo Plazo	164,586.46				164,586.46	
2111	Servicios Personales por Pagar a Corto Plazo		1,997,359.39	55,356,064.84	54,353,616.84		1
2112	Proveedores por Pagar a Corto Plazo		616,925.33	1,369,163.61	2,546,207.03		1
2117	Relaciones y Contribuciones por Pagar a Corto Plazo		9,051,896.69	8,620,337.76	12,720,852.13		13
2119	Otras Cuentas por Pagar a Corto Plazo		16,701,671.58	199,363.01	533,700.81		17
2162	Fondos en Administración a Corto Plazo		55,257.57	34,674.06	55,884.43		
2199	Otros Pasivos Circulantes		75,923.46				
2211	Proveedores por Pagar a Largo Plazo		17,101.84				

SISTEMA CONTABLE 2017

BALANZA DE COMPROBACIÓN MENSUAL

Página 1 de 2  
 29/05/2017

Fecha:

PERÍODO: ABRIL

NÚMERO	CUENTA NOMBRE	SALDOS INICIALES DEL 01 DE ABRIL DE 2017		MOVIMIENTOS DEL MES		SALDOS FINALES AL 30 DE ABRIL DE 2017	
		DEUDOR	ACREEDOR	DEBE	HABER	DEUDOR	ACREEDOR
1111	Efectivo	292,638.57		180,095.09	120,231.66	362,500.00	
1113	Bancos/Depositos y Otros	149,631,481.52		177,864,970.98	161,541,912.55	165,754,539.95	
1114	Inversiones Temporales (hasta 3 meses)	519,651,406.88		16,291,162.41	52,488,922.45	483,453,646.84	
1115	Fondos con Afectación Especifica	168,694,286.24		64,650,455.06	26,867,012.99	207,676,928.31	
1116	Depositos de Fondos de Terceros en Garantía y/o Administración	251,267.91		3,916.17	5,321.43	251,267.91	
1122	Cuentas por Cobrar a Corto Plazo	16,474,274.32		4,391,382.71	5,844,293.91	16,472,869.06	
1123	Ocultores Diversos por Cobrar a Corto Plazo	7,577,773.94				6,124,862.74	
1131	Ocultores Diversos por Adquisición de Bienes y Prestación de Servicios a Corto Plazo	3,361,583.98				3,361,583.98	
1134	Anticipo a Proveedores por Adquisición de Bienes y Prestación de Servicios a Corto Plazo	3,023,068.50			1,007,850.21	2,015,218.29	
1231	Anticipo a Contratistas por Obras Públicas a Corto Plazo	20,847,470.73				20,847,470.73	
1233	Terrenos	144,091,091.50				144,091,091.50	
1241	Edificios no Habitacionales	54,940,472.40				54,940,472.48	
1242	Mobiliario y Equipo de Administración	20,552,527.51				29,652,527.51	
1243	Mobiliario y Equipo Educativo y Recreativo	17,722,395.76				17,722,395.76	
1244	Equipo e Instrumental Médico y de Laboratorio	9,980,317.48				9,980,317.48	
1246	Vehículos y Equipo de Transporte	32,204,952.45				32,204,952.45	
1247	Mecánica, Otros Equipos y Herramientas	26,856.80				26,856.80	
1251	Colectores, Obras de Arte y Objetos Valiosos	139,000.00				139,000.00	
1261	Software		33,716,215.91				33,716,215.91
1263	Depreciación Acumulada de Bienes Inmuebles		89,820,087.33				89,820,087.33
1265	Depreciación Acumulada de Bienes Muebles		46,333.33				46,333.33
1274	Amortización Acumulada de Activos Intangibles						
2111	Anticipos a Largo Plazo	164,586.46				164,586.46	
2112	Anticipos a Corto Plazo		1,987,359.39				1,594,891.39
2117	Servicios Personales por Pagar a Corto Plazo		616,925.33				1,194,868.75
2119	Proveedores por Pagar a Corto Plazo		9,051,886.60				13,158,401.06
2162	Retenciones y Contribuciones por Pagar a Corto Plazo		18,701,671.58				17,036,009.38
2199	Otras Cuentas por Pagar a Corto Plazo		55,257.57				76,467.94
	Fondos en Administración a Corto Plazo		75,023.45				75,023.45
	Otros Pasivos Circulantes		17,101.94				17,101.94
	Proveedores por Pagar a Largo Plazo						

SISTEMA CONTABLE 2017

BALANZA DE COMPROBACIÓN MENSUAL

Página 2 de 2  
29/05/2017

Fecha:

PERÍODO : ABRIL

NÚMERO	NOMBRE	SALDOS INICIALES DEL 01 DE ABRIL DE 2017		MOVIMIENTOS DEL MES		SALDOS FINALES AL 30 DE ABRIL DE 2017	
		DEUDOR	AGREEDOR	DEBE	HABER	DEUDOR	AGREEDOR
3120	Donaciones de Capital		16,953,841.89				16,953,841.89
3220	Resultados de Ejercicios Anteriores		584,197,057.87	452.40	6,546.63		584,197,057.87
3241	Reservas de Patrimonio		369,470,431.75				369,470,431.75
3262	Operaciones Internas de Egresos		182,156,741.62		62,753,556.12		244,910,297.74
4319	Otros Ingresos Financieros		5,521,667.30	27,696.36	1,943,151.49		7,437,122.43
4399	Otros Ingresos y Beneficios Varios		449,636.65	24,017.00	146,318.29		571,937.94
5212	Otros Ingresos y Beneficios Varios	129,563,993.74		63,179,434.23	283,325.78	182,460,102.19	
5518	Transferencias Internas al Sector Público	112.00				112.00	
5518	Transferencias Internas al Sector Público	1,556,318.23		995,418.00		2,550,736.23	
5591	Gastos de Ejercicios Anteriores	100,144.60		37,891.06		138,025.66	
5599	Otros Gastos Varios		770,998,784.40				770,998,784.40
8210	Presupuesto de Egresos Aprobado	652,260,942.06		220,886.59	52,269,059.89	600,212,758.75	
8220	Presupuesto de Egresos por Ejercer		3,221,408.05				3,221,408.05
8230	Modificaciones al Presupuesto de Egresos Aprobado	1,395,256.66		52,539,751.41	53,367,676.56	54,331.51	
8240	Presupuesto de Egresos Comprometido	612,793.93		53,427,095.14	52,867,464.72	1,172,424.35	
8250	Presupuesto de Egresos Devengado	(19,538.00)		62,880,229.89	52,880,691.89		
8260	Presupuesto de Egresos Ejercido	128,970,737.91		52,598,255.96	281,325.93	181,287,677.84	
8270	Presupuesto de Egresos Pagado		2,094,067,212.05	595,291,733.74	595,291,733.74	2,163,502,266.78	2,163,502,266.78
SUMAS :		2,094,067,212.05	2,094,067,212.05	595,291,733.74	595,291,733.74	2,163,502,266.78	2,163,502,266.78

L.c. Júpiter María Calmaño Méndez  
Subdirector Administrativo

Lic. José Fabian Montejó Espinoza  
Jefe del Depto. de Recursos Financieros



Fecha:

PERIODO: DEL 1o. DE ENERO AL 30 DE ABRIL DE 2017

NÚMERO	CUESTA	SALDOS INICIALES DEL 01 DE ENERO DE 2017		MOVIMIENTOS DEL MES		SALDOS FINALES AL 30 DE ABRIL DE 2017	
		DEUDOR	AGREEDOR	DEBE	HABER	DEUDOR	AGREEDOR
1111	Efectivo			748,072.48		305,572.48	
1113	Bancas/Dependencias y Otros	229,854,409.24		700,749,566.69		764,849,525.98	
1114	Inversiones Temporales (hasta 3 meses)	371,074,047.76		248,192,392.99		135,813,693.91	
1115	Fondos con Afectación Específica	200,337,408.71		281,178,833.61		273,830,314.01	
1116	Depósitos de Fondos de Terceros en Garantía y/o Administración	251,267.91				251,267.91	
1122	Cuentas por Cobrar a Corto Plazo	3,242.93				16,472,869.05	
1123	Deudores Diversos por Cobrar a Corto Plazo	1,413,626.51				6,124,862.74	
1131	Anticipo a Proveedores por Adquisición de Bienes y Prestación de Servicios a Corto Plazo	3,361,583.98				3,361,583.98	
1134	Anticipo a Contratistas por Obras Públicas a Corto Plazo	3,023,068.50				2,015,218.29	
1231	Terrenos	20,847,470.73		17,231,535.44		20,847,470.73	
1233	Edificios no Habilitados	126,859,556.06				144,091,081.50	
1241	Mobiliario y Equipo de Administración	55,963,855.43				54,940,472.48	
1242	Mobiliario y Equipo Educativo y Recreativo	20,567,838.09				29,552,527.51	
1243	Equipo e Instrumental Médico y de Laboratorio	17,725,010.86				17,722,385.76	
1244	Vehículos y Equipo de Transportación	9,980,317.48				9,980,317.48	
1246	Maquinaria, Otros Equipos y Herramientas	32,204,952.45				32,204,952.45	
1247	Colecciones, Obras de Arte y Objetos Valiosos	26,856.80				26,856.80	
1251	Software	139,000.00				139,000.00	
1261	Depreciación Acumulada de Bienes Inmuebles		33,716,215.91				33,716,215.91
1263	Depreciación Acumulada de Bienes Muebles		90,861,263.96	1,041,196.63			89,820,067.33
1265	Amortización Acumulada de Activos Intangibles		46,333.33				46,333.33
1274	Anticipos a Largo Plazo	164,586.46				164,586.46	
2111	Servicios Personales por Pagar a Corto Plazo		594,127.01				1,594,891.39
2112	Proveedores por Pagar a Corto Plazo		22,239,343.64				1,194,066.75
2117	Retenciones y Contribuciones por Pagar a Corto Plazo		297,640.72				13,158,401.06
2119	Otras Cuentas por Pagar a Corto Plazo		1,601,081.52				17,036,009.38
2162	Fondos en Administración a Corto Plazo		58,648.72				76,467.94
2189	Otros Pasivos Circulantes		17,101.94				75,823.45
2211	Proveedores por Pagar a Largo Plazo						17,101.94

SISTEMA CONTABLE 2017  
 BALANZA DE COMPROBACIÓN ACUMULADA

Página 2 de 2  
 29/05/2017

Fecha:

PERIODO : DEL 1o. DE ENERO AL 30 DE ABRIL DE 2017

NÚMERO	CUENTA NOMBRE	SALDOS INICIALES DEL 01 DE ENERO DE 2017		MOVIMIENTOS DEL MES		SALDOS FINALES AL 30 DE ABRIL DE 2017	
		DEUDOR	ACREEDOR	DEBE	HABER	DEUDOR	ACREEDOR
3120	Donaciones de Capital		16,953,641.89				16,953,641.89
3210	Resultados del Ejercicio (Ahorro/Desahorro)		295,979,477.23	295,979,477.23			594,197,057.87
3220	Resultados de Ejercicios Anteriores		176,913,007.08	402,876,255.24		407,284,950.79	368,476,525.08
3241	Reservas de Patrimonio		463,521,306.94	3,221,408.05		308,831,474.28	244,910,297.74
3262	Operaciones Internas de Egresos			58,230.61		248,131,705.79	
4319	Otros Ingresos Financieros			93,066.36		7,495,353.04	
4399	Otros Ingresos y Beneficios Varios			183,927,213.79		865,006.30	
5212	Transferencias Internas al Sector Público			112.00		1,467,111.60	
5518	Disminución de Bienes por Pérdida, Obsolescencia y Deterioro			2,550,736.23			
5591	Gastos de Ejercicios Anteriores			138,025.66		138,025.60	
5599	Otros Gastos Varios					182,460,102.19	
8210	Presupuesto de Egresos Aprobado			787,865,760.91		779,990,764.40	
8220	Presupuesto de Egresos por Ejercer			3,221,408.05		107,653,002.16	
8230	Modificaciones al Presupuesto de Egresos Aprobado			185,821,589.61		6,442,816.10	
8240	Presupuesto de Egresos Comprometido			200,261,486.52		185,274,258.10	
8250	Presupuesto de Egresos Devengado			214,133,598.02		199,089,082.17	
8260	Presupuesto de Egresos Ejercido			197,720,068.43		214,133,598.02	
8270	Presupuesto de Egresos Pagado					16,432,410.59	
<b>SUMAS :</b>		1,102,799,089.90	1,102,799,089.90	4,250,328,951.55	4,250,328,951.55	2,163,502,256.78	2,163,502,256.78

*[Handwritten Signature]*  
 Lc. José Fabian Montejo Espinoza  
 Jefe del Depto. de Recursos Financieros

*[Handwritten Signature]*  
 Lc. Júpiter Meza Capacho Méndez  
 Subdirector Administrativo

21120060 COLEGIO DE ESTUDIOS CIENTÍFICOS Y TECNOLÓGICOS DEL ESTADO DE CHIAPAS  
 DIRECCION ADMINISTRATIVA  
 CONCILIACION DE RECURSOS FEDERALES

ONDO 5933 OTROS SUBSIDIOS 2017  
 ALDO AL 30 DE ABRIL DE 2017

PROYECTO	PRESUPUESTO		PRESUPUESTO DEVENGADO CONTABLE	DIFERENCIA	INTEGRACION DE LA DIFERENCIA	DESCRIPCION
	MODIFICADO (AUTORIZADO)	DEVENGADO PRESUPUESTAL				
001 INTEGRAN EL ONDO DE OTROS SUBSIDIOS	428,971,858.00	91,212,917.58	91,230,053.17	-17,135.59	15,218.50 1,917.09	VIATICOS COMBUSTIBLE POR VIAT.
	428,971,858.00	91,212,917.58	91,230,053.17	-17,135.59	17,135.59	

SUBDIRECTOR ADMINISTRATIVO

JEFE DEL DEPARTAMENTO DE RECURSOS FINANCIEROS

LIC. JUPITER MARIO CAMACHO MENDEZ

LIC. JOSE FABIAN MONTIJO ESPINOZA



GOBIERNO DEL  
ESTADO DE CHIAPAS




21120060 COLEGIO DE ESTUDIOS CIENTIFICOS Y TECNOLOGICOS DEL ESTADO DE CHIAPAS  
DIRECCIÓN ADMINISTRATIVA


Formato T VI-05

CONCILIACIÓN DE SALDOS PRESUPUESTARIOS Y BANCARIOS DE RECURSOS FEDERALES

Fondo: 5933 "Otros Subsidios"  
Cuenta Bancaria: 0166863329  
Banco: BBVA BANCOMER, S.A.

PROYECTO	SALDO PRESUPUESTARIO	SALDO BANCARIO
1.- Saldo al 30 de Abril de 2017	\$60,413,787.21	\$0.00
2.- Partidas de Conciliación		
Recursos correspondientes al ejercicio 2017		
A001 Impartir e Impulsar Estudios Cientificos en el Estado	\$60,413,787.21	\$0.00
41501 "Transferencias para Servicios Personales"	\$44,801,461.05	\$0.00
41502 "Transferencias para Materiales y Suministros"	\$1,792,667.54	\$0.00
41503 "Transferencias para Servicios Generales"	\$1,323,023.05	\$0.00
41509 "Transferencias para Servicios Personales (Docente)"	\$12,496,635.57	\$0.00
<b>Saldos conciliados:</b>	<b>\$60,413,787.21</b>	<b>\$0.00</b>

  
Lic. Júpiter Mario Camacho Méndez  
Subdirector Administrativo

  
C.F. Rubén Morales Pérez  
Jefe del Departamento de Programación y Presupuesto

NUMERO DE CUENTA	DESCRIPCIÓN	REGISTRO PRESUPUESTAL		ANÁLISIS		INTEGRACIÓN FINANCIERA	
		AUTORIZADO	%		%	IMPORTE	%
3262	Operaciones Internas de Egresos					244,910,297.74	100.00
8210	Presupuesto de Egresos Aprobado	779,998,784.40	100.00				
8230	Modificaciones al Presupuesto de Egresos Aprobado	3,221,408.05	100.00				
8240	Presupuesto de Egresos Comprometido	547,331.51	0.07				
8250	Presupuesto de Egresos Devengado	1,172,424.35	0.15			1,172,424.35	0.48
8260	Presupuesto de Egresos Ejercido						
8270	Presupuesto de Egresos Pagado	181,287,677.84	23.15			181,287,677.84	74.02
8220	Presupuesto de Egresos por Ejercer	600,212,758.75	76.63			62,450,195.55	25.50
	Saldo de Egresos del Presupuesto						
	Análisis del Saldo					62,450,195.55	25.50
	Bancos						
1113	Bancos/Dependencias y Otros			42,476,822.43			
1114	Inversiones Temporales (hasta 3 meses)			5,247,838.57			
1121	Inversiones Financieras de Corto Plazo					47,724,661.00	19.49
	Otras Cuentas						
	Cuentas de Activo					50,467,568.25	
1111	Efectivo			352,500.00			
1115	Fondos con Afectación Específica			45,392,728.49			
1116	Depósitos de Fondos de Terceros en Garantía y/o Administraci						
1122	Cuentas por Cobrar a Corto Plazo			3,670.53			
1123	Deudores Diversos por Cobrar a Corto Plazo			4,718,669.23			

APLICACION Y DISPONIBILIDAD DEL PRESUPUESTO DE EGRESOS

DEL 1o. DE ENERO AL 30 DE ABRIL DEL 2017

Página 2 de 3  
 29/05/2017

Fecha:


NUMERO DE CUENTA	DESCRIPCIÓN	REGISTRO PRESUPUESTAL AUTORIZADO		ANÁLISIS	INTEGRACIÓN FINANCIERA	
		%	%		IMPORTE	%
1126	Préstamos Otorgados a Corto Plazo					
1129	Otros Derechos a Recibir Efectivo o Equivalentes a Corto Plazo					
1131	Anticipos a proveedores por adquisición de bienes y prestación					
1132	Anticipos a Proveedores por Adquisición de Bienes Inmuebles y					
1133	Anticipos a Proveedores por Adquisición de Bienes Intangibles ;					
1134	Anticipos a Contratistas por Obras a Corto Plazo					
1279	Otros Activos Diferidos					
						32,509,363.73
2111	Cuentas de Pasivo			1,594,891.39		
2112	Servicios Personales por Pagar a Corto Plazo			1,165,383.24		
2113	Proveedores por Pagar a Corto Plazo					
2115	Contratistas por Obras Públicas por Pagar a Corto Plazo					
2117	Transferencias Otorgadas por Pagar a Corto Plazo			12,784,784.62		
2119	Retenciones y Contribuciones por Pagar a Corto Plazo			16,958,756.97		
2164	Otras Cuentas por Pagar a Corto Plazo					
2199	Fondos de Fideicomisos, Mandatos y Contratos Análogos a Cor Otros Pasivos Circulantes			5,547.51		
						3,232,669.97
4319	Ingresos del Año en Curso					
4303	Otros Ingresos financieros					
4389	Diferencias por Tipo de Cambio a Favor en Efectivo y Equivaler Otros Ingresos y Beneficios Varios					
						3,232,669.97
5593	Egresos de Año en Curso					
5595	Bonificaciones y Descuentos Otorgados Diferencias de Cotizaciones Negativas en Valores Negociables					


SISTEMA CONTABLE 2017  
APLICACION Y DISPONIBILIDAD DEL PRESUPUESTO DE EGRESOS  
DEL 1o. DE ENERO AL 30 DE ABRIL DEL 2017

Fecha:

NÚMERO DE CUENTA	DESCRIPCIÓN	REGISTRO PRESUPUESTAL		INTEGRACIÓN FINANCIERA	
		AUTORIZADO	%	ANÁLISIS	IMPORTE

5589 Otros Gastos Varios

  
Lc. Júpiter Mario Camacho Méndez  
Subdirector Administrativo

  
Lc. José Fabian Morjejo Espinoza  
Jefe del Depto. de Recursos Financieros



GOBIERNO CONSTITUCIONAL DEL ESTADO DE CHIAPAS  
COLEGIO DE ESTUDIOS CIENTÍFICOS Y TECNOLÓGICOS DEL  
ESTADO DE CHIAPAS  
SISTEMA CONTABLE 2017  
INTEGRACIÓN DEL PRESUPUESTO




PERÍODO : AL 30 DE ABRIL DEL 2017

Fecha:

Página 1 de 1  
29/05/2017

NUM. DE CUENTA	NOMBRE	IMPORTE
8250	Presupuesto de Egresos Devengado	1,172,424.35
8260	Presupuesto de Egresos Ejercido	
8270	Presupuesto de Egresos Pagado	181,287,677.84
	<b>TOTAL</b>	<b>182,460,102.19</b>
	Análisis de la Integración	182,460,102.19
5212	Transferencias Internas al Sector Público	182,460,102.19

  
Lc. Júpiter Mario Samacho Méndez  
Subdirector Administrativo

  
Lic. José Fabian Montejo Espinoza  
Jefe del Depto. de Recursos Financieros



SISTEMA CONTABLE 2017  
VARIACIÓN EN CUENTAS DE BALANCE

Página 1 de 2  
29/09/2017

PERÍODO : PRACTICADO AL 30 DE ABRIL DEL 2017

Fecha:

NÚMERO	CUENTA NOMBRE	AL 31 DE DICIEMBRE DE 2016		AL 30 DE ABRIL DE 2017		VARIACIÓN		REFERENCIA
		ACTIVO	PASIVOS HACIENDA PÚBLICA	ACTIVO	PASIVOS HACIENDA PÚBLICA	ACTIVO	PASIVOS HACIENDA PÚBLICA	
1111	Efectivo			352,500.00		352,500.00		1
1113	Bancos/Dependencias y Otros	229,854,499.24		185,754,539.95		(64,099,959.29)		2
1114	Inversiones Temporales (hasta 3 meses)	371,074,947.76		483,453,646.84		112,378,699.08		3
1115	Fondos con Afectación Específica	200,337,408.71		207,676,928.31		7,339,519.60		4
1116	Depósitos de Fondos de Terceros en Garantía y/o Administración	251,267.91		251,267.91				5
1122	Cuentas por Cobrar a Corto Plazo	3,242.93		16,472,869.06		16,469,626.13		6
1123	Deudores Diversos por Cobrar a Corto Plazo	1,413,626.51		6,124,862.74		4,711,236.23		6
1131	Anticipo a Proveedores por Adquisición de Bienes y Prestación de Servicios a Corto Plazo	3,361,583.98		3,361,583.98				7
1134	Anticipo a Contratistas por Obras Públicas a Corto Plazo	3,023,068.50		2,015,218.29		(1,007,850.21)		7
1231	Terrenos	20,847,470.73		20,847,470.73				8
1233	Edificios no Habilitados	126,859,556.06		144,091,091.50		17,231,535.44		8
1241	Mobiliario y Equipo de Administración	55,963,855.43		54,940,472.48		(1,023,382.95)		9
1242	Mobiliario y Equipo Educativo y Recreativo	29,567,838.09		29,552,527.51		(15,310.58)		10
1243	Equipo e Instrumental Médico y de Laboratorio	17,725,010.85		17,722,395.70		(2,615.10)		11
1244	Vehículos y Equipo de Transporte	9,980,317.48		9,980,317.48				11
1246	Máquina, Otros Equipos y Herramientas	32,204,952.45		32,204,952.45				11
1247	Colecciones, Obras de Arte y Objetos Valiosos	26,856.80		26,856.80				11
1251	Software	139,000.00		139,000.00				11
1261	Depreciación Acumulada de Bienes Inmuebles	(90,861,263.96)	33,716,215.91	(60,820,067.33)	33,716,215.91	1,041,196.63		12
1263	Depreciación Acumulada de Bienes Muebles		46,333.33	164,586.46	46,333.33			13
1265	Amortización Acumulada de Activos Intangibles							13
1274	Anticipos a Largo Plazo	164,586.46		164,586.46				14
2111	Servicios Personales por Pagar a Corto Plazo		594,127.01		1,194,966.75		600,841.74	14
2112	Proveedores por Pagar a Corto Plazo		22,239,343.64		13,156,401.06		(9,080,942.58)	15
2117	Retenciones y Contribuciones por Pagar a Corto Plazo							15

SISTEMA CONTABLE 2017  
VARIACIÓN EN CUENTAS DE BALANCE

PERÍODO : PRACTICADO AL 30 DE ABRIL DEL 2017


CÓDIGO	CUENTA	AL 31 DE DICIEMBRE DE 2016		AL 30 DE ABRIL DE 2017		VARIACIÓN		REFERENCIA
		ACTIVO	PASIVO HACIENDA PÚBLICA	ACTIVO	PASIVO HACIENDA PÚBLICA	ACTIVO	PASIVO HACIENDA PÚBLICA	
2119	Otras Cuentas por Pagar a Corto Plazo		297,540.72		17,038,009.38		16,738,468.66	15
2162	Fondos en Administración a Corto Plazo		1,601,081.52		76,467.94		(1,524,613.58)	17
2199	Otros Pasivos Circulantes		58,648.72		75,023.45		16,374.73	18
2211	Proveedores por Pagar a Largo Plazo		17,101.94		17,101.94			
3120	Donaciones de Capital		16,853,641.89		16,853,641.89			
3210	Resultados del Ejercicio (Ahorro/Desahorro)		295,979,477.23		67,770,382.03		(228,209,095.20)	19
3220	Resultados de Ejercicios Anteriores		176,913,007.09		594,197,057.87		407,284,050.78	20
3241	Reservas de Patrimonio		463,321,306.94		369,476,525.98		(94,044,780.96)	21
<b>TOTALES</b>		<b>1,011,937,825.94</b>	<b>1,011,937,825.94</b>	<b>1,105,313,020.92</b>	<b>1,105,313,020.92</b>	<b>93,376,194.98</b>	<b>93,376,194.98</b>	

Lc. Júpiter Mario Camacho Méndez  
Subdirector Administrativo


Lic. José Fabián Montejo Espinoza  
Jefe del Depto. de Recursos Financieros

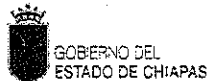
## JUSTIFICACION VARIACION EN CUENTAS DE BALANCE

1. El incremento de \$ 352,500.00 es por el fondo fijo otorgado a oficinas centrales y planteles para los gastos menores, según acuerdo de la Junta Directiva.
2. La disminución que se da por \$ 64,099,959.29 respecto al ejercicio anterior, se debe a la transferencia de recursos del ejercicio anterior a la cuenta del fondo de contingencia por los proyectos pendientes de ejecutarse, así como a la falta de depósito del Gobierno Federal respecto a las ministraciones del presente periodo.
3. El incremento de \$112,378,699.08 corresponde a los depósitos realizados por los recursos financieros del ejercicio anterior y sus respectivos intereses financieros.
4. El incremento de \$7,339,519.60 corresponde a las ministraciones del ejercicio 2017 pendientes de depositar por parte del Gobierno Federal.
5. La variación positiva de \$16,469,626.13 se da por los pagos realizados del presupuesto del presente ejercicio con recursos financieros de ejercicios anteriores, así como el subsidio entregado a los trabajadores en el presente mes.
6. La variación positiva de \$4,711,236.23 se refiere a los proyectos que serán comprobados al término de cada evento.
7. La variación negativa de \$1,007,850.21 corresponde al reintegro de recursos efectuados por INIFECH respecto al contrato por la construcción de 3 aulas en el plantel 22.
8. El incremento de \$17,231,535.44 se da por la transferencias de obras enviadas por INIFECH en el presente ejercicio.
9. Las variaciones reflejadas en los puntos 9, 10, 11 y 12 se da por las bajas de mobiliario ante almacenes generales de Gobierno.
10. El incremento de \$1,594,891.39 se refiere al Impuesto Sobre Nómina pendiente de pago al cierre del mes.
11. El incremento de \$600,841.74 se deriva de las facturas pendientes de pago a los diferentes proveedores por compras realizadas en el presente mes.



12. La variación negativa de \$8,080,942.58 se da por el pago de impuestos del ejercicio anterior.
13. El incremento de \$16,738,468.66 se da por los pagos realizados del presupuesto del presente ejercicio con recursos financieros de ejercicios anteriores, así como a los subsidios por incapacidad pendiente de pagar a los trabajadores de acuerdo al convenio IMSS-CECYTECH.
14. La variación negativa de \$1,524,613.58 deriva de los pagos realizados que al cierre del ejercicio anterior quedaron pendientes.
15. La diferencia positiva de \$16,374.73 son depósitos realizados por el Gobierno Federal a través de la SEMS los cuales al cierre del presente mes se encuentran pendientes de regularizar.
16. La variación se deriva de la cancelación del saldo de la cuenta al inicio del ejercicio.
17. La variación representa los traspasos del resultado del ejercicio anterior a esta cuenta.
18. La disminución de \$94,044,780.96 se da por los reintegros que se realizaron por instrucciones de la Secretaría de Hacienda en el ejercicio anterior, así como a pagos realizados por seguridad social.






## ESTADOS FINANCIEROS AL 31 DE MAYO DE 2017

### INDICE

- 
- 1 ESTADO DE SITUACIÓN FINANCIERA
  - 2 ESTADO DE ACTIVIDADES
  - 3 ESTADO DE VARIACION DE LA HACIENDA PUBLICA
  - 4 ESTADO DE CAMBIOS EN LA SITUACION FINANCIERA
  - 5 ESTADO ANALITICO DEL ACTIVO
  - 6 ESTADO DE FLUJOS DE EFECTIVO
  - 7 NOTAS A LOS ESTADOS FINANCIEROS
  - 8 BALANZA DE COMPROBACIÓN MENSUAL
  - 9 BALANZA DE COMPROBACIÓN ACUMULADA
  - 10 CONCILIACION DE RECURSOS FEDERALES
  - 11 CONCILIACION DE RECURSOS PRESUPUESTARIOS  
Y BANCARIOS DE RECURSOS FEDERALES
  - 12 APLICACION Y DISPONIBILIDAD DEL PRESUPUESTO DE EGRESOS
  - 13 INTEGRACION DEL PRESUPUESTO
  - 14 VARIACION EN CUENTAS DE BALANCE
-



GOBIERNO CONSTITUCIONAL DEL ESTADO DE CHIAPAS  
 COLEGIO DE ESTUDIOS CIENTÍFICOS Y TECNOLÓGICOS DEL ESTADO DE CHIAPAS



SISTEMA CONTABLE 2017  
 ESTADO DE SITUACIÓN FINANCIERA  
 AL 31 DE MAYO DEL 2017

Página 1 de 1  
 Fecha: 20/06/2017

ACTIVO	2016	2015	PASIVO	2016	2015
<b>ACTIVO</b>			<b>PASIVO</b>		
Activo Circulante			Pasivo Circulante		
Efectivo y Equivalentes	653,223,526.32	881,518,123.82	Cuentas por Pagar a Corto Plazo	39,515,751.21	23,131,811.37
Derechos a Recibir Efectivo o Equivalentes	34,742,460.03	1,416,869.44	Documentos por Pagar a Corto Plazo		
Derechos a Recibir Bienes o Servicios	3,381,583.98	6,384,852.48	Porción a Corto Plazo de la Deuda Pública o Largo Plazo		
Inventarios			Títulos y Valores a Corto Plazo		
Afinaciones			Pasivos Diferidos a Corto Plazo	138,713.58	1,601,081.52
Estimación por Pérdida o Defensio de Activos Circulantes			Fondos y Bienes de Terceros en Garantía y/o Administración a Corto Plazo		
Otros Activos Circulantes			Provisiones a Corto Plazo		
			Otros Pasivos a Corto Plazo	69,475.94	58,648.72
			<b>Total de Pasivos Circulantes</b>	<b>39,821,941.13</b>	<b>24,790,741.61</b>
<b>Total de Activos Circulantes</b>	<b>891,327,570.33</b>	<b>889,318,645.54</b>	Pasivo No Circulante		
Activo No Circulante			Cuentas por Pagar a Largo Plazo	17,101.94	17,101.94
Inversiones Financieras a Largo Plazo			Documentos por Pagar a Largo Plazo		
Derechos a Recibir Efectivo o Equivalentes a Largo Plazo			Deuda Pública a Largo Plazo		
Bienes Inmuebles, Infraestructura y Construcciones en Proceso	195,024,045.83	147,707,026.79	Pasivos Diferidos a Largo Plazo		
Bienes Muebles	144,427,522.48	145,468,831.11	Fondos y Bienes de Terceros en Garantía y/o Administración a Largo Plazo		
Activos Intangibles	139,062.00	135,000.00	Provisiones a Largo Plazo		
Depreciación, Deterioro y Amortización Acumulada de Bienes	(123,582,616.51)	(124,623,813.20)	<b>Total de Pasivos No Circulantes</b>	<b>17,101.94</b>	<b>17,101.94</b>
Activos Diferidos	2,179,804.75	164,586.46	<b>Total de Pasivo</b>	<b>39,839,043.07</b>	<b>24,807,843.55</b>
			<b>HACIENDA PÚBLICA / PATRIMONIO</b>		
			Hacienda Pública/Patrimonio Contribuido	16,953,641.89	16,953,641.89
			Aportaciones		
			Donaciones de Capital	16,953,641.89	16,953,641.89
			Actualización de la Hacienda Pública/Patrimonio		
			Hacienda Pública/Patrimonio Generado	1,562,722,641.86	936,413,731.26
			Resultados del Ejercicio (Ahorro/Desahorro)	68,991,658.71	795,979,477.23
			Resultados de Ejercicios Anteriores	614,282,541.47	176,913,007.09
			Revalúos		
			Reservas	389,648,441.58	460,521,306.94
			Rectificaciones de Resultados de Ejercicios Anteriores		
			Exceso o Insuficiencia en la Actualización de la Hacienda Pública/Patrimonio		
			Resultado por Posición Monetaria		
			Resultado por Tenencia de Activos no Monetarios		
<b>Total de Activos No Circulantes</b>	<b>218,187,738.49</b>	<b>168,855,631.16</b>	<b>Total Hacienda Pública/Patrimonio</b>	<b>1,089,676,233.75</b>	<b>853,347,433.15</b>
<b>Total del Activo</b>	<b>1,109,515,308.82</b>	<b>978,175,276.70</b>	<b>Total del Pasivo y Hacienda Pública/Patrimonio</b>	<b>1,109,515,326.82</b>	<b>978,175,276.70</b>

Lc. Júpiter Mario Samacho Méndez  
 Subdirector Administrativo

Lic. José Fabián Montejó Espinoza  
 Jefe del Depto. de Recursos Financieros

"Bajo protesta de decir verdad declaramos que los Estados Financieros y sus notas, son razonablemente correctos y son responsabilidad del emisor".



GOBIERNO CONSTITUCIONAL DEL ESTADO DE CHIAPAS  
 COLEGIO DE ESTUDIOS CIENTÍFICOS Y TECNOLÓGICOS DEL ESTADO DE CHIAPAS



SISTEMA CONTABLE 2017  
 ESTADO DE SITUACIÓN FINANCIERA  
 AL 31 DE MAYO DEL 2017

Página 1 de 1  
 Fecha: 20/05/2017

ACTIVO	2017	2016	PASIVO	2017	2016
<b>ACTIVO</b>			<b>PASIVO</b>		
<b>Activo Circulante</b>			<b>Activo Circulante</b>		
Efectivo y Equivalentes	853,223,526.32	801,516,123.52	Cuentas por Pagar a Corto Plazo	29,615,751.21	23,131,011.37
Efectivo	367,500.00		Servicios Personales por Pagar a Corto Plazo	684,215.20	
Bancos/Depositos y Otras Inversiones Temporales (Hasta 3 Meses)	134,474,342.52	229,854,499.24	Proveedores por Pagar a Corto Plazo	1,273,593.20	594,127.01
Fondos con Afectación Especifica	481,252,871.60	371,074,947.76	Retenciones y Contribuciones por Pagar a Corto Plazo	9,778,429.55	22,239,343.84
Depositos de Fondos de Terceros en Garantía y/o Administración	236,887,794.29	200,337,408.71	Otras Cuentas por Pagar a Corto Plazo	27,879,512.26	297,540.72
Depositos de Fondos de Terceros en Garantía y/o Administración	251,267.91	251,267.91	Documentos por Pagar a Corto Plazo		
Derechos a Recibir Efectivo o Equivalentes	34,742,400.03	1,416,869.46	Partición a Corto Plazo de la Deuda Pública a Largo Plazo		
Cuentas por Cobrar a Corto Plazo	27,473,094.65	3,242.93	Títulos y Valores a Corto Plazo		
Deudores Diversos por Cobrar a Corto Plazo	7,289,383.18	1,413,626.51	Pasivos Diferidos a Corto Plazo		
Derechos a Recibir Bienes o Servicios	3,371,943.98	6,284,652.48	Fondos y Bienes de Terceros en Garantía y/o Administración a Corto Plazo	136,713.58	1,501,081.52
Anticipo o Proveedores por Adquisición de Bienes y Prestación de Servicios a Corto Plazo	3,361,563.89	3,361,563.89	Fondos en Administración a Corto Plazo	136,713.58	1,501,081.52
Anticipo e Contratistas por Obras Públicas a Corto Plazo		3,023,088.50	Provisiones a Corto Plazo		
Inventarios			Otros Pasivos a Corto Plazo	59,478.94	58,648.72
Almacenes			Otros Pasivos Circulantes	85,475.94	86,948.72
Estimación por Pérdida o Deterioro de Activos Circulantes			Total de Pasivos Circulantes	39,821,945.13	24,790,741.61
Otros Activos Circulantes			Pasivo No Circulante		
Total de Activos Circulantes	891,327,570.33	809,318,645.54	Cuentas por Pagar a Largo Plazo	17,101.94	17,101.94
Activo No Circulante			Proveedores por Pagar a Largo Plazo	17,101.94	17,101.94
Inversiones Financieras a Largo Plazo			Documentos por Pagar a Largo Plazo		
Derechos a Recibir Efectivo o Equivalentes a Largo Plazo			Deuda Pública a Largo Plazo		
Bienes Inmuebles, Infraestructura y Construcciones en Proceso	195,924,945.83	147,707,026.79	Pasivos Diferidos a Largo Plazo		
Terrenos	20,847,470.73	20,847,470.73	Fondos y Bienes de Terceros en Garantía y/o Administración a Largo Plazo		
Edificios no Habitacionales	174,178,575.10	126,859,556.06	Fondos en Administración a Largo Plazo		
Bienes Muebles	144,427,922.48	145,466,831.11	Provisiones a Largo Plazo		
Mobiliario y Equipo de Administración	54,940,472.48	55,963,855.43	Total de Pasivos No Circulantes	17,101.94	17,101.94
Mobiliario y Equipo Educativo y Recreativo	29,552,527.51	29,567,838.00	Total de Pasivo	39,839,047.07	24,807,843.55
Equipo e Instrumental Médico y de Laboratorio	17,722,395.76	17,725,010.86	<b>HACIENDA PÚBLICA / PATRIMONIO</b>		
Vehículos y Equipo de Transporte	9,980,317.48	9,980,317.48	Hacienda Pública/ Patrimonio Contribuido	16,953,641.89	16,953,641.89
Maquinaria, Otros Equipos y Herramientas	32,204,952.45	32,204,952.45	Aportaciones		
Colecciones, Obras de Arte y Objetos Valiosos	26,858.80	26,858.80	Donaciones de Capital	16,953,641.89	16,953,641.89
Activos Intangibles	139,000.00	139,000.00	Donaciones de Capital	16,953,641.89	16,953,641.89
Software	139,000.00	139,000.00	Actualización de la Hacienda Pública/ Patrimonio		
Depreciación, Deterioro y Amortización Acumulada de Bienes	(123,682,516.57)	(124,823,819.39)	Hacienda Pública/ Patrimonio Generado	1,052,722,541.88	936,413,791.28
Depreciación Acumulada de Bienes Inmuebles	(33,716,215.91)	(33,716,215.91)	Resultados del Ejercicio (Ahorro/Desahorro)	89,891,658.71	295,978,477.23
Depreciación Acumulada de Bienes Muebles	(89,920,087.33)	(90,861,243.56)	Resultados del Ejercicio (Ahorro/Desahorro)	88,991,658.71	295,978,477.23
Amortización Acumulada de Activos Intangibles	(46,333.33)	(46,333.33)	Resultados de Ejercicios Anteriores	614,282,541.47	170,913,007.09
Activos Diferidos	2,179,804.75	164,586.46	Revalúos	614,282,541.47	176,513,007.09
Anticipos a Largo Plazo	2,179,804.75	164,586.46	Reservas	389,448,441.88	463,521,306.94
Estimación por Pérdida o Deterioro de Activos no Circulantes			Reservas de Patrimonio	389,448,441.88	463,521,306.94
Otros Activos no Circulantes			Rectificaciones de Resultados de Ejercicios Anteriores		
Total de Activos No Circulantes	218,187,736.49	158,656,631.14	Exceso o Insuficiencia en la Actualización de la Hacienda Pública/ Patrimonio		
Total del Activo	1,109,515,306.82	967,975,276.70	Resultado por Posición Monetaria		
			Resultado por Tenencia de Activos no Monetarios		
			Total Hacienda Pública/ Patrimonio	1,059,678,282.75	953,367,433.15
			Total del Pasivo y Hacienda Pública/ Patrimonio	1,109,515,306.82	978,175,276.70

Lc. Júpiter María Macho Méndez

Subdirector Administrativo

Lic. José Fabian Montejó Espinoza

Jefe del Depto. de Recursos Financieros

"Bajo protesta de decir verdad declaramos que los Estados Financieros y sus notas, son razonablemente correctos y son responsabilidad del emisor".



SISTEMA CONTABLE 2017  
ESTADO DE ACTIVIDADES  
DEL 1o. DE ENERO AL 31 DE MAYO DE 2017

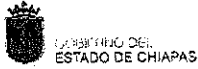
	2017	2016
<b>INGRESOS Y OTROS BENEFICIOS</b>		
<i>Ingresos de la Gestión</i>		
Impuestos		
Cuotas y Aportaciones de Seguridad Social		
Contribuciones de Mejoras		
Derechos		
Productos de Tipo Corriente		
Aprovechamientos de Tipo Corriente		
Ingresos por Venta de Bienes y Servicios		
Ingresos no Comprendidos en las Fracciones de la Ley de Ingresos		
Causados en Ejercicios Fiscales Anteriores Pendientes de Liquidación o Pago		
<i>Participaciones, Aportaciones, Transferencias, Asignaciones, Subsidios y Otras Ayudas</i>		
Participaciones y Aportaciones		
Transferencias, Asignaciones, Subsidios y Otras Ayudas		
<i>Otros Ingresos y Beneficios</i>		
Ingresos Financieros	9,541,152.37	16,345,186.11
Incremento por Variación de Inventarios		
Disminución del Exceso de Estimaciones por Pérdida o Deterioro U Obsolescencia		
Disminución del Exceso de Provisiones		
Otros Ingresos y Beneficios Vanos	298,568,259.60	1,062,093,575.93
<b>Total de Ingresos y Otros Beneficios</b>	<b>308,109,411.97</b>	<b>1,078,438,775.04</b>
<b>GASTOS Y OTRAS PÉRDIDAS</b>		
<i>Gastos de Funcionamiento</i>		
Servicios Personales		
Materiales y Suministros		
Servicios Generales		
<i>Transferencias, Asignaciones, Subsidios y Otras Ayudas</i>		
Transferencias Internas y Asignaciones al Sector Público	233,194,245.70	562,295,557.60
Transferencias al Resto del Sector Público	233,194,245.70	562,295,557.60
Subsidios y Subvenciones		
Ayudas Sociales		
Pensiones y Jubilaciones		
Transferencias a Fideicomisos, Mandatos y Contratos Análogos		
Transferencias a la Seguridad Social		
Donativo		
Transferencias al Exterior		
<i>Participaciones y Aportaciones</i>		
Participaciones		
Aportaciones		
Convenios		
<i>Intereses, Comisiones y Otros Gastos de la Deuda Pública</i>		
Intereses de la Deuda Pública		
Comisiones de la Deuda Pública		
Gastos de la Deuda Pública		
Costo por Coberturas		
Ayudas Financieras		
<i>Otros Gastos y Pérdidas Extraordinarias</i>		
Estimaciones, Depreciaciones, Deterioros, Obsolescencias, y Amortizaciones	112.00	95,135,447.07
Provisiones		
Disminución de Inventarios		
Aumento por Insuficiencia de Estimaciones por Pérdida o Deterioro u Obsolescencia		
Aumento por Insuficiencia de Provisiones		
Otros Gastos	6,020,395.56	125,028,263.14
<i>Inversión Pública</i>		
Inversión Pública no Capitalizable		
<b>Total de Gastos y Otras Pérdidas</b>	<b>240,117,753.26</b>	<b>782,459,297.81</b>
<b>Resultados del Ejercicio (Ahorro/Desahorro)</b>	<b>68,991,658.71</b>	<b>295,979,477.23</b>

Lc. Júpiter Mario Campacho Méndez  
Subdirector Administrativo

Lic. José Fabian Montejo Espinoza  
Jefe del Depto. de Recursos Financieros

"Bajo protesta de decir verdad declaramos que los Estados Financieros y sus notas, son razonablemente correctos y son responsabilidad del emisor".





**GOBIERNO CONSTITUCIONAL DEL ESTADO DE CHIAPAS**  
**COLEGIO DE ESTUDIOS CIENTÍFICOS Y TECNOLÓGICOS DEL**  
**ESTADO DE CHIAPAS**  
**SISTEMA CONTABLE 2017**  
**ESTADO DE ACTIVIDADES**  
**DEL 1o. DE ENERO AL 31 DE MAYO DE 2017**



Fecha:

NOMBRE	2017	2016
<b>INGRESOS Y OTROS BENEFICIOS</b>		
<b>INGRESOS DE GESTIÓN</b>		
<b>Impuestos</b>		
Impuestos sobre los Ingresos		
Impuestos sobre el Patrimonio		
Impuestos sobre la Producción, el Consumo y las Transacciones		
Impuestos al Comercio Exterior		
Impuestos sobre Nóminas y Asimilables		
Impuestos Ecológicos		
Accesorios de Impuestos		
Otros Impuestos		
<b>Cuotas y Aportaciones de Seguridad Social</b>		
<b>Contribuciones de Mejoras</b>		
<b>Derechos</b>		
<b>Productos de Tipo Corriente</b>		
<b>Aprovechamientos de Tipo Corriente</b>		
<b>Ingresos por Venta de Bienes y Servicios</b>		
<b>Otras Contribuciones Causadas en Ejercicios Anteriores</b>		
<b>Participaciones, y Aportaciones</b>		
Participaciones		
Aportaciones		
Convenios		
<b>Transferencias, Asignaciones, Subsidios y Otras Ayudas</b>		
Transferencias Internas y Asignaciones al Sector Público		
Transferencias al Resto del Sector Público		
Subsidios y Subvenciones		
Ayudas Sociales		
Pensiones y Jubilaciones		
Transferencias del Exterior		
<b>OTROS INGRESOS Y BENEFICIOS</b>		
<b>Ingresos Financieros</b>	<b>9,541,152.37</b>	<b>16,345,198.11</b>
Intereses Ganados de Valores, Créditos, Bonos y Otros		
Otros Ingresos Financieros	9,541,152.37	16,345,198.11
Incremento por Variación de Inventarios		
Disminución del Exceso de Estimaciones por Pérdida o Deterioro u Obsolescencia y Provisiones		

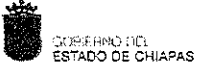


**GOBIERNO CONSTITUCIONAL DEL ESTADO DE CHIAPAS**  
**COLEGIO DE ESTUDIOS CIENTÍFICOS Y TECNOLÓGICOS DEL**  
**ESTADO DE CHIAPAS**  
**SISTEMA CONTABLE 2017**  
**ESTADO DE ACTIVIDADES**  
**DEL 1o. DE ENERO AL 31 DE MAYO DE 2017**



Fecha:

NOMBRE	2017	2016
Otros Ingresos y Beneficios Varios	299,568,259.60	1,062,093,576.93
<b>TOTAL DE INGRESOS</b>	<b>309,109,411.97</b>	<b>1,078,438,775.04</b>
<b>GASTOS Y OTRAS PÉRDIDAS</b>		
<b>GASTOS DE FUNCIONAMIENTO</b>		
Servicios Personales		
Materiales y Suministros		
Servicios Generales		
<b>Transferencias, Asignaciones, Subsidios y Otras Ayudas</b>	<b>233,194,245.70</b>	<b>562,295,557.60</b>
Transferencias Internas y Asignaciones al Sector Público	233,194,245.70	562,295,557.60
Trasferencias al Resto del Sector Público		
Subsidios y Subvenciones		
Ayudas Sociales		
Pensiones y Jubilaciones		
Transferencias a Fideicomisos, Mandatos y Contratos Análogos		
Transferencias a la Seguridad Social		
Donativo		
Transferencias al Exterior		
<b>Participaciones y Aportaciones</b>		
Participaciones		
Aportaciones		
Convenios		
<b>Intereses, Comisiones y Otros Gastos de la Deuda Pública</b>		
<b>Otros Gastos y Pérdidas Extraordinarias</b>		
Estimaciones, Depreciaciones, Deterioros, Obsolescencias, Amortizaciones y Provisiones	112.00	-95,135,447.07
Disminución de Inventarios		
Aumento por Insuficiencia de Estimaciones por Pérdida, Deterioro u Obsolescencia y Provisiones		
Otros Gastos	6,923,395.56	125,028,293.14
Resultado Integral de Financiamiento (RIF)		
<b>Otras Pérdidas</b>		
<b>Inversión Pública</b>		
Construcción de Bienes no Capitalizable		




GOBIERNO CONSTITUCIONAL DEL ESTADO DE CHIAPAS  
COLEGIO DE ESTUDIOS CIENTÍFICOS Y TECNOLÓGICOS DEL  
ESTADO DE CHIAPAS  
SISTEMA CONTABLE 2017  
ESTADO DE ACTIVIDADES  
DEL 1o. DE ENERO AL 31 DE MAYO DE 2017



Página 3 de 3  
20/06/2017

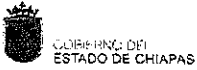
Fecha:

	2017	2016
TOTAL DE GASTOS Y OTRAS PÉRDIDAS	240,117,753.26	782,459,297.81
RESULTADOS DEL EJERCICIO (AHORRO/DESAHORRO)	68,991,658.71	295,979,477.23

  
Lc. Júpiter Mario Gamacho Méndez  
Subdirector Administrativo

  
Lic. José Fabian Montejo Espinoza  
Jefe del Depto. de Recursos Financieros

"Bajo protesta de decir verdad declaramos que los Estados Financieros y sus notas, son razonablemente correctos y son responsabilidad del emisor".



**GOBIERNO CONSTITUCIONAL DEL ESTADO DE CHIAPAS**  
**COLEGIO DE ESTUDIOS CIENTÍFICOS Y TECNOLÓGICOS DEL**  
**ESTADO DE CHIAPAS**  
**SISTEMA CONTABLE 2017**



**ESTADO DE VARIACIÓN EN LA HACIENDA PÚBLICA**

DEL 01 DE ENERO AL 31 DE MAYO DE 2017


Página 1 de 1

Fecha:

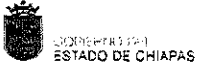
20/06/2017

Concepto	Patrimonio Inicial (Ejercicio 2016)	Patrimonio Comprobado (Ejercicio Anterior)	Patrimonio Final (Ejercicio)	Actualización/ Cambios de Valor	Total
Rectificaciones de Resultados de Ejercicios Anteriores					
Patrimonio Neto Inicial Ajustado del Ejercicio	16,953,641.89				16,953,641.89
Aportaciones					
Donaciones de Capital	16,953,641.89				16,953,641.89
Actualización de la Hacienda Pública/Patrimonio					
Variaciones de la Hacienda Pública/Patrimonio Neto del Ejercicio		-176,913,007.09	295,979,477.23	463,521,306.94	936,413,791.26
Resultados del Ejercicio: Ahorro/Desahorro			295,979,477.23		295,979,477.23
Resultados de Ejercicios Anteriores		176,913,007.09			176,913,007.09
Revalúos					
Reservas				463,521,306.94	463,521,306.94
Hacienda Pública/Patrimonio Neto Final del Ejercicio 2016	16,953,641.89	176,913,007.09	295,979,477.23	463,521,306.94	953,367,433.15
Cambios en la Hacienda Pública / Patrimonio Neto del Ejercicio 2017					
Aportaciones					
Donaciones de Capital					
Actualización de la Hacienda Pública/Patrimonio					
Variaciones de la Hacienda Pública/Patrimonio Neto del Ejercicio		437,369,534.38	(226,987,818.52)	(94,072,865.26)	116,308,850.60
Resultados del Ejercicio: Ahorro/Desahorro			68,991,658.71		68,991,658.71
Resultados de Ejercicios Anteriores		437,369,534.38	(295,979,477.23)		141,390,057.15
Revalúos					
Reservas				(94,072,865.26)	(94,072,865.26)
Saldo Neto en la Hacienda Pública/Patrimonio 2017	16,953,641.89	614,282,541.47	68,991,658.71	369,448,441.68	1,069,676,283.75

  
 Lc. Júpiter Méndez  
 Subdirector Administrativo

  
 Lic. José Fabian Montejo Espinoza  
 Jefe del Depto. de Recursos Financieros

"Bajo protesta de decir verdad declaramos que los Estados Financieros y sus notas, son razonablemente correctos y son responsabilidad del emisor".



GOBIERNO CONSTITUCIONAL DEL ESTADO DE CHIAPAS  
 COLEGIO DE ESTUDIOS CIENTÍFICOS Y TECNOLÓGICOS DEL ESTADO DE CHIAPAS



SISTEMA CONTABLE 2017  
 ESTADO DE CAMBIOS EN LA SITUACIÓN FINANCIERA  
 DEL 1o. DE ENERO AL 31 DE MAYO DE 2017

Página 1 de 1  
 20/06/2017

Fecha:

	01ener	31mayo
<b>ACTIVO</b>		
<i>Activo Circulante</i>		
Efectivo y Equivalentes		51,705,402.70
Derechos a Recibir Efectivo o Equivalentes		33,325,590.59
Derechos a Recibir Bienes o Servicios	3,023,068.50	
Inventarios		
Almacenes		
Estimación por Pérdida o Deterioro de Activos Circulantes		
Otros Activos Circulantes		
<i>Activo No Circulante</i>		
Inversiones Financieras a Largo Plazo		
Derechos a Recibir Efectivo o Equivalentes a Largo Plazo		
Bienes Inmuebles, Infraestructura y Construcciones en Proceso		47,317,019.04
Bienes Muebles	1,041,308.63	
Activos Intangibles		
Depreciación, Deterioro y Amortización Acumulada de Bienes		1,041,196.63
Activos Diferidos		2,015,216.29
Estimación por Pérdida o Deterioro de Activos no Circulantes		
Otros Activos no Circulantes		
<b>PASIVO</b>		
<i>Pasivo Circulante</i>		
Cuentas por Pagar a Corto Plazo	16,484,739.84	
Documentos por Pagar a Corto Plazo		
Porción a Corto Plazo de la Deuda Pública a Largo Plazo		
Títulos y Valores a Corto Plazo		
Pasivos Diferidos a Corto Plazo		
Fondos y Bienes de Terceros en Garantía y/o Administración a Corto Plazo		1,464,367.54
Provisiones a Corto Plazo		
Otros Pasivos a Corto Plazo	10,827.22	
<i>Pasivo No Circulante</i>		
Cuentas a Pagar a Largo Plazo		
Documentos por Pagar a Largo Plazo		
Deuda Pública a Largo Plazo		
Pasivos Diferidos a Largo Plazo		
Fondos y Bienes de Terceros en Garantía y/o Administración a Largo Plazo		
Provisiones a Largo Plazo		
<b>HACIENDA PÚBLICA/PATRIMONIO</b>		
<i>Hacienda Pública/Patrimonio Contribuido</i>		
Aportaciones		
Donaciones de Capital		
Actualización de la Hacienda Pública/Patrimonio		
<i>Hacienda Pública/Patrimonio Generado</i>		
Resultados del Ejercicio (Ahorro/Desahorro)		226,987,818.52
Resultados de Ejercicios Anteriores	437,369,534.38	
Revalúos		
Reservas		94,072,865.26
Rectificaciones de Resultados de Ejercicios Anteriores		
<i>Exceso o insuficiencia en la Actualización de la Hacienda Pública/Patrimonio</i>		
Resultado por Posición Monetaria		
Resultado por Tenencia de Activos no Monetarios		

Lc. Júpiter María Sánchez Méndez

Subdirector Administrativo

Lic. José Fabian Montejo Espinoza

Jefe del Depto. de Recursos Financieros

"Bajo protesta de decir verdad declaramos que los Estados Financieros y sus notas, son razonablemente correctos y son responsabilidad del emisor".



GOBIERNO CONSTITUCIONAL DEL ESTADO DE CHIAPAS  
 COLEGIO DE ESTUDIOS CIENTÍFICOS Y TECNOLÓGICOS DEL  
 ESTADO DE CHIAPAS  
 SISTEMA CONTABLE 2017



ESTADO ANALITICO DEL ACTIVO

DEL 01 DE ENERO AL 31 DE MAYO DEL 2017

Fecha:

Página 1 de 1  
 20/06/2017

REGIMEN CONTABLE	CHIAPAS (S)	ESTADO DE CHIAPAS	ESTADO DE CHIAPAS	ESTADO DE CHIAPAS	ESTADO DE CHIAPAS
<b>ACTIVO</b>	<b>978,175,276.70</b>	<b>1,624,626,007.44</b>	<b>1,493,285,557.32</b>	<b>1,108,518,326.82</b>	<b>131,340,050.12</b>
<b>ACTIVO CIRCULANTE</b>	<b>809,319,645.54</b>	<b>1,574,252,573.48</b>	<b>1,492,244,648.69</b>	<b>891,327,579.33</b>	<b>82,007,924.79</b>
Efectivo y Equivalentes	801,518,123.62	1,472,958,723.14	1,421,253,320.44	853,223,526.32	51,705,402.70
Derechos a Recibir Efectivo o Equivalentes	1,416,659.44	101,293,850.34	67,988,259.75	34,742,460.03	33,325,590.59
Derechos a Recibir Bienes o Servicios	6,384,652.48		3,025,069.50	3,361,582.98	(3,023,068.50)
Inventarios					
Almacenes					
Estimacion por Pérdida o Deterioro de Activos Circulantes					
Otros Activos Circulantes					
<b>ACTIVO NO CIRCULANTE</b>	<b>168,855,631.16</b>	<b>50,373,433.96</b>	<b>1,041,308.63</b>	<b>218,187,756.49</b>	<b>49,332,125.33</b>
Inversiones Financieras a Largo Plazo					
Derechos a Recibir Efectivo o Equivalentes a Largo Plazo					
Bienes Inmuebles, Infraestructura y Construcciones en Proceso	147,707,326.79	47,317,019.04		165,024,045.83	47,317,019.04
Bienes Muebles	145,488,631.11		1,041,308.63	144,427,522.48	(1,041,308.63)
Activos Intangibles	139,000.00			139,000.00	
Depreciación, Deterioro y Amortización Acumulada de Bienes	(124,623,813.20)	1,041,196.63		(123,582,616.57)	1,041,196.63
Activos Diferidos	164,586.46	2,015,218.29		2,179,804.75	2,015,218.29
Estimación por Pérdida o Deterioro de Activos no Circulantes					
Otros Activos no Circulantes					

Lc. Júpiter Mario Canchó Méndez  
 Subdirector Administrativo

Lic. José Fabian Montejo Espinoza  
 Jefe del Depto. de Recursos Financieros

"Bajo protesta de decir verdad declaramos que los Estados Financieros y sus notas, son razonablemente correctos y son responsabilidad del emisor".



GOBIERNO CONSTITUCIONAL DEL ESTADO DE CHIAPAS



COLEGIO DE ESTUDIOS CIENTÍFICOS Y TECNOLÓGICOS DEL  
ESTADO DE CHIAPAS  
SISTEMA CONTABLE 2017

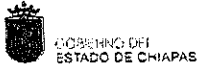
ESTADO ANALITICO DEL ACTIVO

DEL 01 DE ENERO AL 31 DE MAYO DEL 2017

Página 1 de 3

Fecha: 20/06/2017

Nº. C/C	DESCRIPCIÓN	01/01/2017	31/05/2017	01/01/2017	31/05/2017	01/01/2017	31/05/2017
11	<b>ACTIVO CIRCULANTE</b>	<b>809,319,645.54</b>	<b>1,574,252,573.48</b>	<b>1,492,244,648.69</b>	<b>891,327,570.33</b>	<b>82,007,924.79</b>	
111	<b>Efectivo y Equivalentes</b>	<b>801,518,123.62</b>	<b>1,472,958,723.14</b>	<b>1,421,253,320.44</b>	<b>853,223,526.32</b>	<b>51,705,402.70</b>	
1111	Efectivo		968,000.99	610,500.99	357,500.00	357,500.00	
1112	Bancos/Tesorería						
1113	Bancos/Dependencias y Otros	229,654,499.24	848,500,427.47	943,880,584.19	134,474,342.52	(95,380,156.72)	
1114	Inversiones Temporales (Hasta 3 meses)	371,074,947.76	264,507,216.46	154,329,542.62	481,252,621.60	110,177,673.84	
1115	Fondos con Afectación Específica	200,337,408.71	358,983,078.22	322,432,692.64	236,887,794.29	36,550,385.58	
1116	Depósitos de Fondos de Terceros en Garantía y/o Administración	251,267.91			251,267.91		
1119	Otros Efectivos y Equivalentes						
112	<b>Derechos a Recibir Efectivo o Equivalentes</b>	<b>1,416,869.44</b>	<b>101,293,850.34</b>	<b>67,968,259.75</b>	<b>34,742,460.03</b>	<b>33,325,590.59</b>	
1121	Inversiones Financieras de Corto Plazo						
1122	Cuentas por Cobrar a Corto Plazo	3,242.93	87,913,472.74	60,443,618.82	27,473,096.85	27,469,853.92	
1123	Deudores Diversos por Cobrar a Corto Plazo	1,413,626.51	13,380,377.60	7,524,640.93	7,269,363.18	5,855,736.67	
1124	Ingresos por Recuperar a Corto Plazo						
1125	Deudores por Anticipos de la Tesorería a Corto Plazo						
1126	Préstamos Otorgados a Corto Plazo						
1129	Otros Derechos a Recibir Efectivo o Equivalentes a Corto Plazo						
113	<b>Derechos a Recibir Bienes o Servicios</b>	<b>6,384,652.48</b>		<b>3,023,068.50</b>	<b>3,361,583.98</b>	<b>(3,023,068.50)</b>	
1131	Anticipo a Proveedores por Adquisición de Bienes y Prestación de Servicios a Corto Plazo	3,361,583.98			3,361,583.98		
1132	Anticipo a Proveedores por Adquisición de Bienes Inmuebles y Muebles a Corto Plazo						
1133	Anticipo a Proveedores por Adquisición de Bienes Intangibles a Corto Plazo						
1134	Anticipo a Contratistas por Obras Públicas a Corto Plazo	3,023,068.50		3,023,068.50		(3,023,068.50)	
1139	Otros Derechos a Recibir Bienes o Servicios a Corto Plazo						
114	<b>Inventarios</b>						
1141	Inventario de Mercancías para Venta						
1142	Inventario de Mercancías Terminadas						
1143	Inventario de Mercancías en Proceso de Elaboración						
1144	Inventario de Materias Primas, Materiales y Suministros para Producción						
1145	Bienes en Tránsito						
115	<b>Almacenes</b>						
1151	Almacén de Materiales y Suministros de Consumo						
116	<b>Estimación por Pérdida o Deterioro de Activos Circulantes</b>						
1161	Estimaciones para Cuentas Incobrables por Derechos a Recibir Efectivo o Equivalentes						
1162	Estimación por Deterioro de Inventarios						
119	<b>Otros Activos Circulantes</b>						
1191	Valores en Garantía						



GOBIERNO CONSTITUCIONAL DEL ESTADO DE CHIAPAS



COLEGIO DE ESTUDIOS CIENTÍFICOS Y TECNOLÓGICOS DEL  
ESTADO DE CHIAPAS  
SISTEMA CONTABLE 2017

ESTADO ANALITICO DEL ACTIVO

DEL 01 DE ENERO AL 31 DE MAYO DEL 2017

Página 2 de 3

Fecha: 20/06/2017

No. Clave	Descripción	Saldo Inicial (1/1)	Saldo del Período	Saldo del Período	Saldo Final (31/5)	Verificación del Período
1192	Bienes en Garantía (excluye depósitos de fondos)					
1193	Bienes Derivados de Embargos, Decomisos, Aseguramientos y Dación en Pago					
1194	Adquisición con Fondos de Terceros					
<b>12</b>	<b>ACTIVO NO CIRCULANTE</b>	<b>168,855,631.16</b>	<b>50,373,433.96</b>	<b>1,041,308.63</b>	<b>218,187,756.49</b>	<b>49,332,125.33</b>
121	Inversiones Financieras a Largo Plazo					
1211	Inversiones a Largo Plazo					
1212	Títulos y Valores a Largo Plazo					
1213	Fideicomisos, Mandatos y Contratos Análogos					
1214	Participaciones y Aportaciones de Capital					
<b>122</b>	<b>Derechos a Recibir Efectivo o Equivalentes a Largo Plazo</b>					
1221	Documentos por Cobrar a Largo Plazo					
1222	Deudores Diversos a Largo Plazo					
1223	Ingresos por Recuperar a Largo Plazo					
1224	Préstamos Otorgados a Largo Plazo					
1229	Otros Derechos a Recibir Efectivo o Equivalentes a Largo Plazo					
<b>123</b>	<b>Bienes Inmuebles, Infraestructura y Construcciones en Proceso</b>	<b>147,767,026.79</b>	<b>47,317,019.04</b>		<b>195,024,045.83</b>	<b>47,317,019.04</b>
1231	Terrenos	20,847,470.73			20,847,470.73	
1232	Viviendas					
1233	Edificios no Habitacionales	126,859,556.06	47,317,019.04		174,176,575.10	47,317,019.04
1234	Infraestructura					
1235	Construcciones en Proceso en Bienes de Dominio Público					
1236	Construcciones en Proceso en Bienes Propios					
1239	Otros Bienes Inmuebles					
<b>124</b>	<b>Bienes Muebles</b>	<b>145,468,831.11</b>		<b>1,041,308.63</b>	<b>144,427,522.48</b>	<b>(1,041,308.63)</b>
1241	Mobiliario y Equipo de Administración	55,963,855.43		1,023,382.95	54,940,472.48	(1,023,382.95)
1242	Mobiliario y Equipo Educativo y Recreativo	29,567,838.09		15,310.58	29,552,527.51	(15,310.58)
1243	Equipo e Instrumental Médico y de Laboratorio	17,725,010.86		2,615.10	17,722,395.76	(2,615.10)
1244	Vehículos y Equipo de Transporte	9,980,317.48			9,980,317.48	
1245	Equipo de Defensa y Seguridad					
1246	Maquinaria, Otros Equipos y Herramientas	32,204,952.45			32,204,952.45	
1247	Colecciones, Obras de Arte y Objetos Valiosos	26,856.80			26,856.80	
1248	Activos Biológicos					
<b>125</b>	<b>Activos Intangibles</b>	<b>139,000.00</b>			<b>139,000.00</b>	
1251	Software	139,000.00			139,000.00	
1252	Patentes, Marcas y Derechos					
1253	Concesiones y Franquicias					
1254	Licencias					
1259	Otros Activos Intangibles					
<b>126</b>	<b>Depreciación, Deterioro y Amortización Acumulada de Bienes</b>	<b>(124,623,813.20)</b>	<b>1,041,196.63</b>		<b>(123,582,616.57)</b>	<b>1,041,196.63</b>



COLEGIO DE ESTUDIOS CIENTÍFICOS Y TECNOLÓGICOS DEL  
ESTADO DE CHIAPAS  
SISTEMA CONTABLE 2017

ESTADO ANALITICO DEL ACTIVO

DEL 01 DE ENERO AL 31 DE MAYO DEL 2017

Página 3 de 3

Fecha: 20/06/2017

No. de Cuenta	Descripción	Saldo Inicial (SI)	Saldo del Período	Abono del Período	Saldo Final (SF)	Variación del Período
1261	Depreciación Acumulada de Bienes Inmuebles	(33,716,215.91)			(33,716,215.91)	
1262	Depreciación Acumulada de Infraestructura					
1263	Depreciación Acumulada de Bienes Muebles	(90,861,263.96)	1,041,196.63		(89,820,067.33)	1,041,196.63
1264	Deterioro Acumulado de Activos Biológicos					
1265	Amortización Acumulada de Activos Intangibles	(46,333.33)			(46,333.33)	
127	Activos Diferidos	164,586.46	2,015,218.29		2,179,804.75	2,015,218.29
1271	Estudios, Formulación y Evaluación de Proyectos					
1272	Derechos sobre Bienes en Régimen de Arrendamiento Financiero					
1273	Gastos Pagados por Adelantado a Largo Plazo					
1274	Anticipos a Largo Plazo	164,586.46	2,015,218.29		2,179,804.75	2,015,218.29
1275	Beneficios al Retiro de Empleados Pagados por Adelantado					
1279	Otros Activos Diferidos					
128	Estimación por Pérdida o Deterioro de Activos no Circulantes					
1281	Estimaciones por Pérdida de Cuentas Incobrables de Documentos por Cobrar a Largo Plazo					
1282	Estimaciones por Pérdida de Cuentas Incobrables de Deudores Diversos por Cobrar a Largo Plazo					
1283	Estimaciones por Pérdida de Cuentas Incobrables de Ingresos por Cobrar a Largo Plazo					
1284	Estimaciones por Pérdida de Cuentas Incobrables de Préstamos Otorgados a Largo Plazo					
1289	Estimaciones por Pérdida de Otras Cuentas Incobrables a Largo Plazo					
129	Otros Activos no Circulantes					
1291	Bienes en Concesión					
1292	Bienes en Arrendamiento Financiero					
1293	Bienes en Comodato					

Lc. Júpiter María Castaño Méndez  
Subdirector Administrativo

Lc. José Fabian Montejo Espinoza  
Jefe del Depto. de Recursos Financieros

"Bajo protesta de decir verdad declaramos que los Estados Financieros y sus notas, son razonablemente correctos y son responsabilidad del emisor".



GOBIERNO CONSTITUCIONAL DEL ESTADO DE CHIAPAS  
 COLEGIO DE ESTUDIOS CIENTÍFICOS Y TECNOLÓGICOS DEL ESTADO DE CHIAPAS



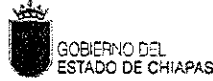
SISTEMA CONTABLE 2017  
 ESTADO DE FLUJOS DE EFECTIVO  
 DEL 01 DE ENERO AL 31 DE MAYO DE 2017

CONCEPTO	2017	2016
<b>Flujos de Efectivo de las Actividades de Operación</b>		
<b>Origen</b>	<b>309,109,411.97</b>	<b>1,078,438,775.64</b>
Impuestos		
Cuotas y Aportaciones de Seguridad Social		
Contribuciones de Mejoras		
Derechos		
Productos de Tipo Corriente		
Aprovechamientos de Tipo Corriente		
Ingresos por Venta de Bienes y Servicios		
Ingresos no Comprendidos en las Fracciones de la Ley de		
Ingresos Causados en Ejercicios Fiscales Anteriores		
Pendientes de Liquidación o Pago		
Participaciones y Aportaciones		
Transferencias, Asignaciones, Subsidios y Otras Ayudas		
Otros Orígenes de Operación	309,109,411.97	1,078,438,775.64
<b>Aplicación</b>	<b>240,117,753.26</b>	<b>782,459,297.81</b>
Servicios Personales		
Materiales y Suministros		
Servicios Generales		
Transferencias Internas y Asignaciones al Sector Público	233,194,245.70	562,285,557.60
Transferencias al Resto del Sector Público		
Subsidios y Subvenciones		
Ayudas Sociales		
Pensiones y Jubilaciones		
Transferencias a Fideicomisos, Mandatos y Contratos Análogos		
Transferencias a la Seguridad Social		
Donativos		
Transferencias al Exterior		
Participaciones		
Aportaciones		
Convenios		
Otras Aplicaciones de Operación	6,523,507.56	220,163,740.21
<b>Flujos Netos de Efectivo de las Actividades de Operación</b>	<b>68,991,658.71</b>	<b>295,979,477.83</b>
<b>Flujos de Efectivo de las Actividades de Inversión</b>		
<b>Origen</b>	<b>441,433,911.51</b>	<b>132,496,771.15</b>
Bienes Inmuebles, Infraestructura y Construcciones en Proceso		
Bienes Muebles	1,041,308.83	198,862.35
Otros Orígenes de Inversión	440,392,602.68	132,297,910.80
<b>Aplicación</b>	<b>473,791,367.04</b>	<b>421,750,361.75</b>
Bienes Inmuebles, Infraestructura y Construcciones en Proceso	47,317,019.04	8,535,797.73
Bienes Muebles		20,217,523.30
Otras Aplicaciones de Inversión	426,434,348.00	394,897,040.72
<b>Flujos Netos de Efectivo de las Actividades de Inversión</b>	<b>(32,317,455.53)</b>	<b>(291,253,588.60)</b>
<b>Flujo de Efectivo de las Actividades de Financiamiento</b>		
<b>Origen</b>	<b>28,956,481.15</b>	<b>2,249,521.27</b>
Endeudamiento Neto		
Interno		
Externo		
Otros Orígenes de Financiamiento	28,956,481.15	2,249,521.27
<b>Aplicación</b>	<b>13,925,281.63</b>	<b>248,207.38</b>
Servicios de la Deuda		
Interno		
Externo		
Otras Aplicaciones de Financiamiento	13,925,281.63	248,207.38
<b>Flujos Netos de Efectivo de las Actividades de Financiamiento</b>	<b>15,031,199.52</b>	<b>2,001,313.89</b>
<b>Incremento/Disminución Neta en el Efectivo y Equivalentes al Efectivo</b>	<b>51,705,402.70</b>	<b>6,727,202.52</b>
Efectivo y Equivalentes al Efectivo al Inicio del Ejercicio	801,518,123.62	794,790,921.10
Efectivo y Equivalentes al Efectivo al Final del Ejercicio	853,223,526.32	801,518,123.62

Lc. Júpiter Marco Camacho Méndez  
 Subdirector Administrativo

Lic. José Fabian Montijo Espinoza  
 Jefe del Depto. de Recursos Financieros

"Bajo protesta de decir verdad declaramos que los Estados Financieros y sus notas, son razonablemente correctos y son responsabilidad del emisor".



"A tu lado desde 1991... 25 años contigo."

## NOTAS A LOS ESTADOS FINANCIEROS AL 31 DE MAYO DE 2017

Es responsabilidad del Colegio de Estudios Científicos y Tecnológicos del Estado de Chiapas, O.P.D. presentar razonablemente, en todos los aspectos importantes, la situación financiera con cifras al 31 de Mayo de 2017 y los resultados de sus operaciones, las variaciones y cambios en la situación financiera.

Los registros sobre la información presupuestaria, contable y patrimonial, se realizaron respetando los postulados básicos y conforme a las normas, criterios y principios técnicos emitidos por el consejo nacional de armonización contable.

### I. NOTAS DE DESGLOSE

#### I.I INFORMACION CONTABLE

##### I.I.I.) NOTAS AL ESTADO DE SITUACION FINANCIERA

### ACTIVO

#### EFFECTIVO Y EQUIVALENTES

##### NOTA1 BANCOS

Se registran los recursos otorgados por parte del Gobierno Federal y el Gobierno Estatal, así como los ingresos por las operaciones propias del Colegio, en este mes existe un decremento en relación al mes anterior, la cual deriva de la falta de depósitos por parte del Gobierno Federal en relación a las ministraciones de enero a Mayo.

2ª Sur Oriente 170. Edificio Aldo 1er. Piso C.P. 29000 Tuxtla Gutiérrez, Chiapas.  
Teléfonos: (961) 611 08 80, 61 108 42.



COLEGIO DE ESTUDIOS  
CIENTÍFICOS Y TECNOLÓGICOS  
DEL ESTADO DE CHIAPAS

CHIAPAS NOS UNE

"A tu lado desde 1991... 25 años contigo."

**NOTA2 INVERSIONES TEMPORALES**

El saldo de esta cuenta, corresponde a las reservas de patrimonio que han sido creadas por autorización de la H. Junta Directiva en ejercicios anteriores, disminuyendo por los pagos realizados respecto a los proyectos que al cierre del ejercicio anterior quedaron pendientes.

**NOTA3 FONDOS CON AFECTACION ESPECÍFICA**

El importe reflejado en esta cuenta se refiere a los recursos pendientes de radicar por la Secretaría de Hacienda Del Estado y El Gobierno Federal y se integra de la siguiente manera:

MES EJERCICIO 2012	MINISTRACION	FEDERAL	ESTATAL	TOTAL
JULIO	2012-04159 Y 03695		2,454,492.24	2,454,492.24
SEPTIEMBRE	2012-4842		1,434,202.00	1,434,202.00
OCTUBRE	2012-06385		2,437,927.26	2,437,927.26
NOVIEMBRE	2012- 06678		1,434,202.00	1,434,202.00
DICIEMBRE	2012-07441, 07825 y 07828		3,636,395.75	3,636,395.75
<b>SUB-TOTAL</b>		<b>0.00</b>	<b>11,397,219.25</b>	<b>11,397,219.25</b>
<b>EJERCICIO 2014</b>				
NOVIEMBRE	201411-M07397	0.01		0.01
<b>SUB-TOTAL</b>		<b>0.01</b>		<b>0.01</b>

2ª Sur Oriente 170. Edificio Aldo 1er. Piso C.P. 29000 Tuxtla Gutiérrez, Chiapas.  
Teléfonos: (961) 61 1 08 80, 61 108 42.

"A tu lado desde 1991... 25 años contigo."

**EJERCICIO  
2015**


NOVIEMBRE	201511-MM7401*	19,096,049.26	1,752,994.32	20,849,043.58
DICIEMBRE	201512-MD8718	2,322,514.94		2,322,514.94
	201512-MM8424	13,840,155.56		13,840,155.56
<b>SUB-TOTAL</b>		<b>35,258,719.76</b>	<b>1,752,994.32</b>	<b>37,011,714.08</b>

**NOTA EJERCICIO 2015**

- \$1,752,994.32 Importe pendiente de depositar por parte del Gobierno del Estado con recursos de origen Federal.(Contingencias Económicas 2015) según lo estipulado en Orden de Ministración 201511-MM07401.

MES EJERCICIO 2016	MINISTRACION	FEDERAL	ESTATAL	TOTAL
JULIO	201607-MM3440	2,342,179.61		2,342,179.61
OCTUBRE	201610-MM5564	447,919.19		447,919.19
DICIEMBRE	201612-MD7960		111,085,167.68	111,085,167.68
<b>SUB-TOTAL</b>		<b>2,790,098.80</b>	<b>111,085,167.68</b>	<b>113,875,266.48</b>
<b>EJERCICIO 2017</b>				
ENERO	201701-MM0169	7,410,086.42		7,410,086.42
ABRIL	201704-MM1771	37,982,642.07		37,982,642.07
MAYO	201705-MM2355	29,210,865.98		29,210,865.98
<b>SUB-TOTAL</b>		<b>74,603,594.47</b>	<b>0.00</b>	<b>74,603,594.47</b>
<b>TOTAL</b>		<b>112,652,413.04</b>	<b>124,235,381.25</b>	<b>236,887,794.29</b>

2ª Sur Oriente 170. Edificio Aldo 1er. Piso C.P. 29000 Tuxtla Gutiérrez, Chiapas.  
Teléfonos: (961) 61 1 08 80, 61 108 42.



"A tu lado desde 1991... 25 años contigo."

**NOTA4 DEPOSITOS DE FONDOS DE 3o EN GARANTIA Y/O ADMINISTRACION**

Estos recursos son garantías que se han entregado para poder hacer uso de algún bien o servicio, los cuales se integran:

EJERCICIO	SERVICIO	IMPORTE	
2007	ARRENDAMIENTO	\$ 68,605.00	
2010	ARRENDAMIENTO	19,000.00	
2011	ARRENDAMIENTO	37,100.00	
2015	ARRENDAMIENTO	34,069.91	\$ 158,774.91
2007	COMERCIAL	\$ 57,456.00	
2015	COMERCIAL	35,037.00	92,493.00
<b>TOTAL</b>			<b>\$ 251,267.91</b>

**DERECHOS A RECIBIR EFECTIVOS Y EQUIVALENTES**

**NOTA5 CUENTAS POR COBRAR A CORTO PLAZO.**


Se refleja en los estados financieros un saldo de \$ 27,473,096.85 importe que corresponde \$ 3,898.32 al subsidio del presente mes entregado a los trabajadores de acuerdo a la Ley del Impuesto sobre la renta, el cual se compensa al momento de pagar el Impuesto Sobre Sueldos y Salarios y \$ 27,469,198.53 por préstamo financiero de los recursos de ejercicios anteriores por la falta de radicación de recursos por parte del Gobierno Federal.

2ª Sur Oriente 170. Edificio Aldo 1er. Piso C.P. 29000 Tuxtla Gutiérrez, Chiapas.  
Teléfonos: (961) 611 08 80, 61 108 42.



COLEGIO DE ESTUDIOS  
CIENTÍFICOS Y TECNOLÓGICOS  
DEL ESTADO DE CHIAPAS





"A tu lado desde 1991... 25 años contigo."

**DERECHOS A RECIBIR BIENES Y SERVICIOS**

**NOTA6 DEUDORES DIVERSOS POR COBRAR A CORTO PLAZO**

EJERCICIO	NOMBRE	CONCEPTO	IMPORTE
2014	Descuentos Infonavit	Diferencias de Créditos Infonavit pagadas en forma extemporánea.	\$ 350,146.43
2014	Gastos por Comprobar	Diferencias Pagadas al INFONAVIT pendientes de regularizar	981,155.67
2016	Por Fondo Revolvente	Recursos otorgados por fondo revolvente pendiente de reintegrar	30,000.00
2015	Gastos por Comprobar	Diferencias Pagadas al INFONAVIT	4,326.37
2015	Cargos Bancarios	Comisión cobrada por el banco pendientes de reintegrar	5,207.04
2016	Cargos Bancarios	Comisión cobrada por el banco pendientes de reintegrar	15,489.03
2016	Gastos por Comprobar	Diferencias Pagadas al INFONAVIT	8,790.10
2017	Gastos por Comprobar	Recurso otorgado para la realización de los proyectos educativos.	5,726,384.00
2017	Cargos Bancarios	Orden Jur. JLCA No 3 OF 332817	142,595.77
2017	Cargos Bancarios	Comisión cobrada por el banco pendientes de reintegrar	5,268.77
	<b>TOTAL</b>		<b>\$ 7,269,363.18</b>

2ª Sur Oriente 170. Edificio Aldo 1er. Piso C.P. 29000 Tuxtla Gutiérrez, Chiapas.  
Teléfonos: (961) 61 1 08 80, 61 108 42.



COLEGIO DE ESTUDIOS  
CIENTÍFICOS Y TECNOLÓGICOS  
DEL ESTADO DE CHIAPAS



"A tu lado desde 1991... 25 años contigo."

**NOTA7 ANTICIPO A PROVEEDORES POR ADQUISICION DE BIENES Y  
PRESTACION DE SERVICIOS A CORTO PLAZO**

EJERCICIO	NOMBRE	CONCEPTO	IMPORTE
2016	Universidad Bonampak, S. C.	50% Impartición de Maestría.	3,361,583.98
	<b>TOTAL</b>		<b>\$ 3,361,583.98</b>

**BIENES DISPONIBLES PARA SU TRANSFORMACIÓN O CONSUMO**

**NOTA8 ALMACÉN DE MATERIALES Y SUMINISTROS DE CONSUMO**

Sin movimiento en el presente mes.

**INVERSIONES FINANCIERAS**

No Aplica.

**BIENES MUEBLES, INMUEBLES E INTANGIBLES**

**NOTA 09 BIENES INMUEBLES**

Se registran traspasos efectuados por INIFECH por la cantidad de \$ 30,085,483.60 por construcciones en diferentes planteles de la Institución.

2ª Sur Oriente 170. Edificio Aldo 1er. Piso C.P. 29000 Tuxtla Gutiérrez, Chiapas.  
Teléfonos: (961) 61 1 08 80, 61 108 42.



"A tu lado desde 1991... 25 años contigo."

**NOTA10 BIENES MUEBLES**

Sin movimiento en el presente mes.

**ESTIMACIONES Y DETERIOROS**

**NOTA11** Se aplica depreciación sobre los bienes muebles e inmuebles, de acuerdo a los porcentajes emitidos por el Consejo de Armonización Contable (CONAC), el registro de este año se llevará a cabo tal como lo marca la Normatividad Contable.

**NOTA12 ANTICIPOS A LARGO PLAZO**

EJERCICIO	NOMBRE	CONCEPTO	IMPORTE
2014	Inifech-Cecytech Plantel 20 SCLC	Laboratorio de Turismo	164,586.46
2015	INIFECH	Adecuación a las Instalaciones P/40	\$ 2'015,218.29
	<b>TOTAL</b>		<b>\$ 2,179,804.75</b>

En proceso de aclaración por los documentos comprobatorios ante el Instituto de Infraestructura Educativa.

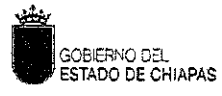
"A tu lado desde 1991... 25 años contigo."

PASIVO

CUENTAS POR PAGAR A CORTO PLAZO

NOTA13

CTA	CONCEPTO	ANT. A 2015	2015	2016	2017	TOTAL	COMENTARIOS
2111	Proveedores por Pagar a C.P.				684,216.20	684,216.20	2% sobre nomina del presente bimestre
2112	Proveedores por Pagar a C.P.			29,585.51	1,244,007.69	1,273,593.20	Pasivos 2016 pendientes de pago
2117	Ret. y Cont. por Pagar a C.P.	18,734.09	304,910.89	49,971.46	9,404,813.11	9,778,429.55	Las retenciones se pagan al siguiente mes.
2119	Otras cuentas por Pagar a C.P.	67,550.29	5,458.59	4,243.53	27,802,259.85	27,879,512.26	Incluye préstamo financiero de recursos de ejercicios anteriores, por falta de Ministración Federal.
	<b>TOTAL</b>	<b>86,284.38</b>	<b>310,369.48</b>	<b>83,800.50</b>	<b>39,135,296.85</b>	<b>39,615,751.21</b>	



"A tu lado desde 1991... 25 años contigo."

**NOTA14 FONDOS EN ADMINISTRACIÓN A CORTO PLAZO**

El importe de \$ 136,713.98 es con fuente de financiamiento ingresos propios, los pasivos de ejercicios anteriores están siendo analizados para llevar a cabo la cancelación respectiva.

CTA	CONCEPTO	HASTA 2016	2017	TOTAL
2162	SERVICIOS PERSONALES	\$ 47,010.45	\$ 87,178.53	\$ 134,188.98
	PROVEEDORES Y CONTRATISTAS	2,525.00		2,525.00
	<b>TOTAL</b>	<b>\$ 49,535.45</b>	<b>\$ 87,178.53</b>	<b>\$ 136,713.98</b>

**NOTA15 OTROS PASIVOS CIRCULANTES**

El importe de \$ 69,475.94 corresponde a productos financieros pendientes de regularizar.

**I.I.2) NOTAS AL ESTADO DE VARIACION EN LA HACIENDA PÚBLICA**

**I.I.2.I. PATRIMONIO CONTRIBUIDO**

CONCEPTO	INICIAL	2017	COMENTARIOS
Donaciones de Capital	16,953,641.89		Donaciones recibidas durante ejercicios anteriores
<b>SALDO NETO</b>	<b>16,953,641.89</b>		


2ª Sur Oriente 170. Edificio Aldo 1er. Piso C.P. 29000 Tuxtla Gutiérrez, Chiapas.  
Teléfonos: (961) 611 08 80, 61 108 42.



COLEGIO DE ESTUDIOS  
CIENTÍFICOS Y TECNOLÓGICOS  
DEL ESTADO DE CHIAPAS

*[Handwritten signature]*





"A tu lado desde 1991... 25 años contigo."

**I.1.2.2. PATRIMONIO GENERADO**

**RESULTADO DE EJERCICIOS ANTERIORES**

Se traspasa el saldo del ejercicio anterior.

**RESERVA DE PATRIMONIO**

Estas reservas de patrimonio han sido creadas por autorización de la H. Junta Directiva en ejercicios anteriores, para cubrir las necesidades de los planteles educativos, así como para llevar a cabo la construcción del Edificio para Oficinas Centrales. En este ejercicio se registra la disminución por los reintegros de Ministración del ejercicio anterior.

**I.1.3.) NOTAS AL ESTADO DE ACTIVIDADES**

**INGRESOS DE GESTIÓN**

**OTROS INGRESOS Y BENEFICIOS VARIOS**

Esta cuenta se integra:

Ingresos Recuperados por Captación de Alumnos	\$	422,514.84
Proyectos autorizados por la H. Junta Directiva		0.00
Otros beneficios por reintegros y depósitos no identificados		253,666.99
<b>TOTAL</b>	<b>\$</b>	<b>676,181.83</b>

*[Handwritten signature]*

2ª Sur Oriente 170. Edificio Aldo 1er. Piso C.P. 29000 Tuxtla Gutiérrez, Chiapas.  
Teléfonos: (961) 61 1 08 80, 61 108 42.



COLEGIO DE ESTUDIOS  
CIENTÍFICOS Y TECNOLÓGICOS  
DEL ESTADO DE CHIAPAS



"A tu lado desde 1991... 25 años contigo."

**OPERACIONES INTERNAS DE EGRESOS**

Ministraciones recibidas para el ejercicio 2017 por Subsidio Estatal y Subsidio Federal:

PARTIDA ESPECIFICA	PRESUPUESTO FEDERAL	PRESUPUESTO ESTATAL	
	FF-5933	FF-5811	FF-5814
41501	\$ 103,661,643.52	\$ 65,396,695.75	
41509	58,969,671.27	52,194,787.85	
41502	2,743,497.73		\$ 2,833,021.20
41503	6,441,286.95		6,651,473.50
<b>TOTAL</b>	<b>\$ 171,816,099.47</b>	<b>\$ 117,591,483.60</b>	<b>\$ 9,484,494.70</b>

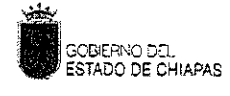
**GASTOS Y OTRAS PÉRDIDAS**

**TRANSFERENCIAS INTERNAS AL SECTOR PÚBLICO**

Gastos realizados por el colegio con subsidio estatal y subsidio federal el cual se encuentra devengado de la siguiente manera:

Partida Especifica	Concepto	Presupuesto Federal	Presupuesto Estatal
41501 y 41509	Transferencia para Servicios Personales	\$ 109,168,262.40	\$ 109,168,260.20
41502	Transferencia para Materiales y Suministros	1,068,293.47	1,068,292.42
41503	Transferencia para Servicios Generales	6,360,569.42	6,360,567.79
	<b>TOTAL</b>	<b>\$ 116,597,125.29</b>	<b>\$ 116,597,120.41</b>

2ª Sur Oriente 170. Edificio Aldo 1er. Piso C.P. 29000 Tuxtla Gutiérrez, Chiapas.  
Teléfonos: (961) 611 08 80, 61 108 42.



"A tu lado desde 1991... 25 años contigo."

### OTROS GASTOS

Gastos generados con recursos de ejercicios anteriores

Partida Especifica	Concepto	Ejercido con Remanente de Ejercicios Anteriores
41501	Servicios Personales	\$ 6,571,715.69
41503	Servicios Generales	176,991.35
	<b>TOTAL</b>	<b>\$ 6,748,707.04</b>

Otros gastos varios, se derivan por pagos realizados al comisario público.

Partida Especifica	Concepto	Ejercido con Ingresos Propios y Otros Beneficios
41501	Servicios Personales	\$ 171,842.23
41503	Servicios Generales	2,846.29
	<b>TOTAL</b>	<b>\$ 174,688.52</b>

2ª Sur Oriente 170. Edificio Aldo 1er. Piso C.P. 29000 Tuxtla Gutiérrez, Chiapas.  
Teléfonos: (961) 61 1 08 80, 61 108 42.



COLEGIO DE ESTUDIOS  
CIENTÍFICOS Y TECNOLÓGICOS  
DEL ESTADO DE CHIAPAS




*[Handwritten signatures]*

"A tu lado desde 1991... 25 años contigo."

I.I.4.) NOTAS AL ESTADO DE FLUJO DE EFECTIVO

ESTADO DE FLUJOS DE EFECTIVO  
DEL 1o. DE ENERO AL 31 DE MAYO DE 2017

CONCEPTO	2017	2016
<b>Flujos de Efectivo de las Actividades de Operación</b>		
Origen	309,109,411.97	1,078,438,775.04
Transferencias, Asignaciones, Subsidios y Otras Ayudas		
Otros Orígenes de Operación	309,109,411.97	1,078,438,775.04
Aplicación	240,117,753.26	782,459,297.81
Transferencias Internas y Asignaciones al Sector Público	233,194,245.70	562,295,557.60
Otras Aplicaciones de Operación	6,923,507.56	220,163,740.21
<b>Flujos Netos de Efectivo por Actividades de Operación</b>	<b>68,991,658.71</b>	<b>295,979,477.23</b>
<b>Flujos de Efectivo de las Actividades de Inversión</b>		
Origen	441,433,911.51	132,496,773.15
Bienes Muebles	1,041,308.63	198,862.35
Otros Orígenes de Inversión	440,392,602.88	132,297,910.80
Aplicación	473,751,367.04	423,750,361.75
Bienes Inmuebles, Infraestructura y Construcciones en Proceso	47,317,019.04	8,635,797.73
Bienes Muebles		20,217,523.30
Otras Aplicaciones de Inversión	426,434,348.00	394,897,040.72
<b>Flujos Netos de Efectivo por Actividades de Inversión</b>	<b>(32,317,455.53)</b>	<b>(291,253,588.60)</b>
<b>Flujos de Efectivo de las Actividades de Financiamiento</b>		
Origen	28,956,481.15	2,249,521.27
Otros Orígenes de Financiamiento	28,956,481.15	2,249,521.27
Aplicación	13,925,281.63	248,207.38
Otras Aplicaciones de Financiamiento	13,925,281.63	248,207.38
<b>Flujos Netos de Efectivo por Actividades de Financiamiento</b>	<b>15,031,199.52</b>	<b>2,001,313.89</b>
<b>Incremento/Disminución Neta en el Efectivo y Equivalentes al Efectivo</b>	<b>51,705,402.70</b>	<b>6,727,202.52</b>
<b>Efectivo y Equivalentes al Efectivo al Inicio del Ejercicio</b>	<b>801,518,123.62</b>	<b>794,790,921.10</b>
<b>Efectivo y Equivalentes al Efectivo al Final del Ejercicio</b>	<b>853,223,526.32</b>	<b>801,518,123.62</b>



"A tu lado desde 1991... 25 años contigo."

II. NOTAS DE MEMORIA

- 1. Cuentas de orden presupuestaria, se registra el presupuesto de egresos aprobado por la Secretaria de Hacienda del Estado.
- 2. Pasivos Contingentes, al respecto se informa que El Colegio de Estudios Científicos y Tecnológicos del Estado de Chiapas, O.P.D. al 31 de Mayo de 2017, no cuenta con pasivos contingentes significativos pendientes de pago, ya que estos se reconocen y se liquidan en el transcurso del ejercicio, en la vigencia del presupuesto.

III. NOTAS DE GESTIÓN ADMINISTRATIVA

1. INTRODUCCIÓN.

Los estados financieros al 31 de Mayo de 2017 presentan cifras razonables las cuales ayudaran a la toma de decisiones.

2. PANORAMA ECONÓMICO Y FINANCIERO.

Durante el mes únicamente se realizaron gastos estrictamente necesarios para llevar a cabo los proyectos educativos.

3. AUTORIZACIÓN E HISTORIA.

El 19 de octubre de 1993 el Gobierno del Estado suscribió con la Secretaria de Educación Pública un convenio de coordinación para la creación, operación y apoyo financiero del Colegio de Estudios Científicos y Tecnológicos del Estado de Chiapas, iniciando sus

2ª Sur Oriente 170. Edificio Aldo 1er. Piso C.P. 29000 Tuxtla Gutiérrez, Chiapas.  
Teléfonos: (961) 61 1 08 80, 61 108 42.



COLEGIO DE ESTUDIOS  
CIENTÍFICOS Y TECNOLÓGICOS  
DEL ESTADO DE CHIAPAS







"A tu lado desde 1991... 25 años contigo."

operaciones en septiembre de ese mismo año, con la apertura de cuatro planteles educativos.

El 22 de junio de 1994 mediante decreto numero 218 publicado en el periódico oficial número 321 del Gobierno del Estado, se crea el Colegio de Estudios Científicos y Tecnológicos del Estado de Chiapas, como organismo público descentralizado, con personalidad jurídica y patrimonio propio.

A la fecha se han abierto 44 planteles educativos en el Estado.

#### 4. ORGANIZACIÓN Y OBJETO SOCIAL.

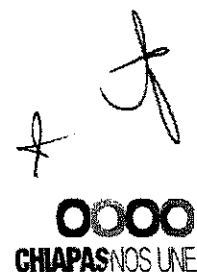
Como Organismo Público Descentralizado con personalidad jurídica y patrimonio propio tiene como objeto social atender de manera integral la demanda educativa media superior para la formación de alumnos de calidad, impartiendo educación a través de un bachillerato tecnológico.

Como obligaciones fiscales retiene el I.S.S.S. de sus trabajadores, Instituto Mexicano del Seguro Social, Infonavit, SAR, el I.S.R. e I.V.A a los prestadores de servicio, así como el Impuesto sobre Nómina.

2ª Sur Oriente 170. Edificio Aldo 1er. Piso C.P. 29000 Tuxtla Gutiérrez, Chiapas.  
Teléfonos: (961) 61 1 08 80, 61 108 42.

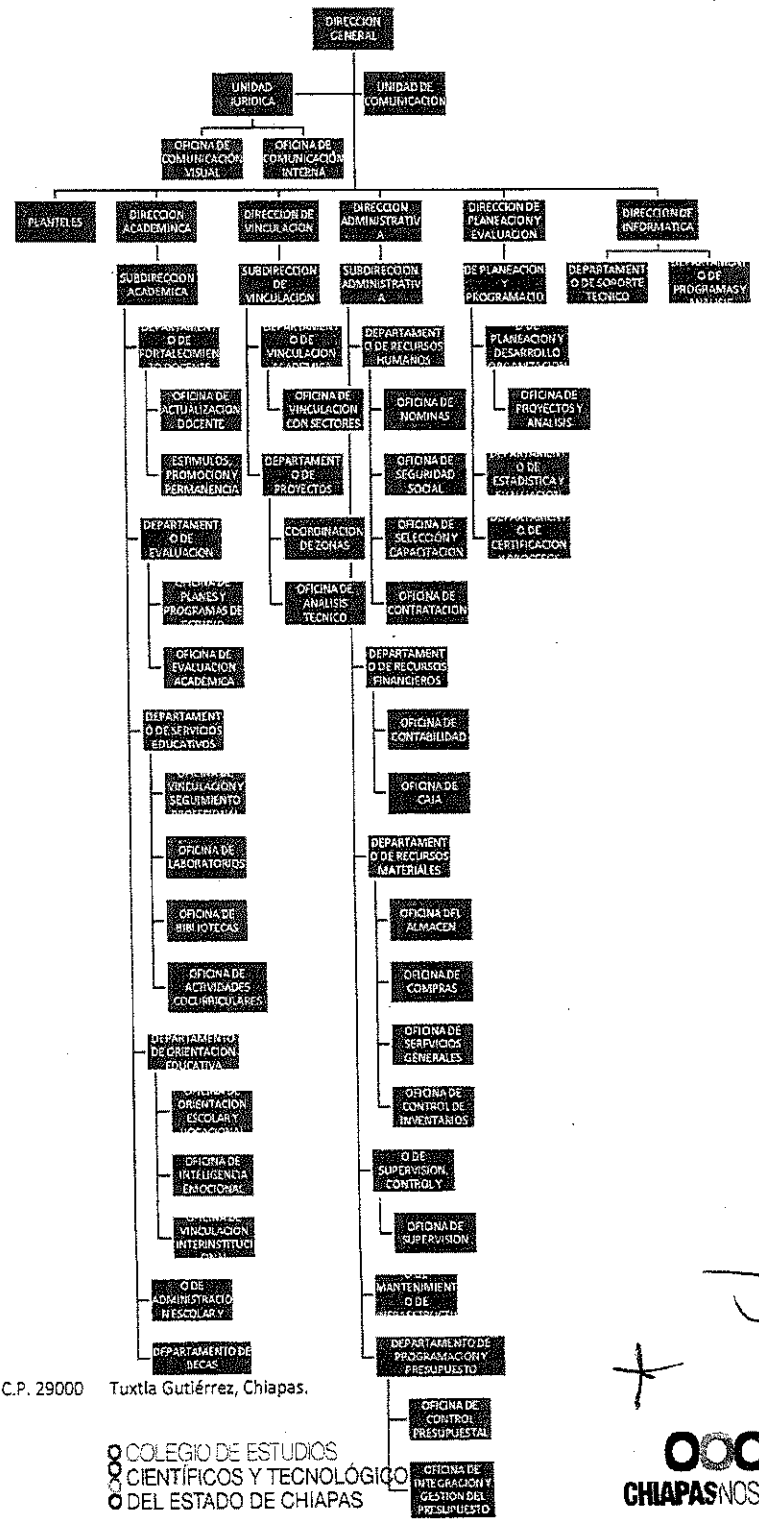


COLEGIO DE ESTUDIOS  
CIENTÍFICOS Y TECNOLÓGICOS  
DEL ESTADO DE CHIAPAS




"A tu lado desde 1991... 25 años contigo."

**ORGANIGRAMA DEL COLEGIO**



2ª Sur Oriente 170. Edificio Aldo 1er. Piso C.P. 29000 Tuxtla Gutiérrez, Chiapas.  
Teléfonos: (961) 61 1 08 80, 61 108 42.



"A tu lado desde 1991... 25 años contigo."

## 5. BASE DE PREPARACIÓN DE LOS ESTADOS FINANCIEROS.

Los Estados Financieros del Colegio de Estudios Científicos y Tecnológicos del Estado de Chiapas, O.P.D. con cifras al 31 de Mayo de 2017, fueron elaborados en apego a los postulados básicos de la contabilidad gubernamental, a la normatividad contable y a las normas presupuestarias para la administración pública estatal del Estado de Chiapas vigente para tal efecto, dando así cumplimiento a lo establecido en la Ley de Contabilidad Gubernamental, asimismo a las normas establecidas por el Consejo de Armonización Contable.

## 6. POLÍTICAS DE CONTABILIDAD SIGNIFICATIVAS

Se tiene una reserva para la construcción del edificio para Oficinas Centrales del Colegio, por un importe de \$ 12,000,000.00 en cuanto al plazo, se están realizando las gestiones para la ubicación del terreno, por lo que no se puede definir el tiempo de ejecución.

## 7. No Aplica.

8. Se da la principal variación del activo, por movimientos bancarios respecto a las ministraciones recibidas por parte del Gobierno Federal y el Gobierno Estatal y la aplicación de los mismos, así como a las transferencias de construcciones efectuadas por INIFECH.

2ª Sur Oriente 170. Edificio Aldo 1er. Piso C.P. 29000 Tuxtla Gutiérrez, Chiapas.  
Teléfonos: (961) 61 1 08 80, 61 108 42.



COLEGIO DE ESTUDIOS  
CIENTÍFICOS Y TECNOLÓGICOS  
DEL ESTADO DE CHIAPAS



"A tu lado desde 1991... 25 años contigo."

ESTADO ANALÍTICO DEL ACTIVO  
DEL 1o. DE ENERO AL 31 DE MAYO DE 2017

CONCEPTO	SALDO INICIAL	CARGOS DEL PERÍODO	ABONOS DEL PERÍODO	SALDO FINAL	VARIACIÓN DEL PERÍODO
<b>ACTIVO</b>	<b>978,175,276.70</b>	<b>1,624,626,007.44</b>	<b>1,493,285,957.32</b>	<b>1,109,515,326.82</b>	<b>131,340,050.12</b>
<b>Activo Circulante</b>	<b>809,319,645.54</b>	<b>1,574,252,573.48</b>	<b>1,492,244,648.69</b>	<b>891,327,570.33</b>	<b>82,007,924.79</b>
Efectivo y Equivalentes	801,518,123.62	1,472,958,723.14	1,421,253,320.44	853,223,526.32	51,705,402.70
Derechos a Recibir Efectivo o Equivalentes	1,416,869.44	101,293,850.34	67,968,259.75	34,742,460.03	33,325,590.59
Derechos a Recibir Bienes o Servicios	6,384,652.48		3,023,068.50	3,361,583.98	(3,023,068.50)
Almacenes					
Otros Activos Circulantes					
<b>Activo No Circulante</b>	<b>168,855,631.16</b>	<b>50,373,433.96</b>	<b>1,041,308.63</b>	<b>218,187,756.49</b>	<b>49,332,125.33</b>
Derechos a Recibir Efectivo o Equivalentes a Largo Plazo					
Bienes Inmuebles, Infraestructura y Construcciones en Proceso	147,707,026.79	47,317,019.04		195,024,045.83	47,317,019.04
Bienes Muebles	145,468,831.11		1,041,308.63	144,427,522.48	(1,041,308.63)
Activos Intangibles	139,000.00			139,000.00	
Depreciación, Deterioro y Amortización Acumulada de Bienes	(124,623,813.20)	1,041,196.63		(123,582,616.57)	1,041,196.63
Activos Diferidos	164,586.46	2,015,218.29		2,179,804.75	2,015,218.29
Otros Activos no Circulantes					

9.No Aplica.

14. No Aplica.

"A tu lado desde 1991... 25 años contigo."

15. No Aplica.

16. No Aplica.

17. INFORMACIÓN ADICIONAL


2ª Sur Oriente 170 Edificio Aldo 1er piso, Colonia Centro Tuxtla Gutiérrez,  
Chiapas.

[www.cecyltech.edu.mx](http://www.cecyltech.edu.mx) TEL 01 961 61 1 08 80

18. PARTES RELACIONADAS.

Se presenta la información financiera del colegio de manera confiable,  
relevante y comprensible, sin que exista parte relacionada que pueda  
ejercer influencia significativa.

"Bajo protesta de decir verdad declaramos que los Estados Financieros y sus  
notas, son razonablemente correctos y son responsabilidad del emisor"

Elaboró  
  
Lic. José Fabián Montejo Espinoza

Visto Bueno

  
Lic. Júpiter Mario Samacho Méndez

2ª Sur Oriente 170. Edificio Aldo 1er. Piso C.P. 29000 Tuxtla Gutiérrez, Chiapas.  
Teléfonos: (961) 61 1 08 80, 61 108 42.



SISTEMA CONTABLE 2017  
BALANZA DE COMPROBACIÓN MENSUAL

Fecha:

PERÍODO: MAYO

Cuenta	SALDOS INICIALES		MOVIMIENTOS		SALDOS FINALES	
	DEUDOR	ACREEDOR	DEBE	HABER	DEUDOR	ACREEDOR
1111 Efectivo	352,500.00		219,928.51		357,500.00	
1113 Bancos/Depositos y Otros	165,764,539.95		147,750,860.78		134,474,342.52	
1114 Inversiones Temporales (hasta 3 meses)	483,459,646.84		16,314,823.47		481,252,621.60	
1115 Fondos con Afectación Especifica	207,676,928.31		77,804,244.61		236,887,794.29	
1116 Depósitos de Fondos de Terceros en Garantía y/o Administración	251,267.91				251,267.91	
1122 Cuentas por Cobrar a Corto Plazo	16,472,869.06		22,004,163.65		27,473,096.85	
1123 Deudores Diversos por Cobrar a Corto Plazo	6,124,862.74		2,239,093.42		7,269,363.16	
1131 Anticipo a Proveedores por Adquisición de Bienes y Prestación de Servicios a Corto Plazo	3,361,583.98				3,361,583.98	
1134 Anticipo a Contratistas por Obras Públicas a Corto Plazo	2,015,218.29				2,015,218.29	
1231 Terrenos	20,847,470.73		30,085,483.60		20,847,470.73	
1233 Edificios no Habitacionales	144,091,081.50				174,176,575.10	
1241 Mobiliario y Equipo de Administración	54,940,472.48				54,940,472.48	
1242 Mobiliario y Equipo Educativo y Recreativo	29,552,527.51				29,552,527.51	
1243 Equipo e Instrumental Médico y de Laboratorio	17,722,395.76				17,722,395.76	
1244 Vehículos y Equipo de Transporte	9,980,317.48				9,980,317.48	
1246 Maquinaria, Otros Equipos y Herramientas	32,204,952.45				32,204,952.45	
1247 Colecciones, Obras de Arte y Objetos Variosos	26,856.80				26,856.80	
1251 Software	139,000.00				139,000.00	
1261 Depreciación Acumulada de Bienes Inmuebles		33,716,215.91				33,716,215.91
1263 Depreciación Acumulada de Bienes Muebles		89,820,087.33				89,820,087.33
1265 Amortización Acumulada de Activos Intangibles		46,333.33				46,333.33
1274 Anticipos a Largo Plazo	184,586.46		2,015,218.29		2,179,804.75	
2111 Servicios Personales por Pagar a Corto Plazo		1,594,891.39	67,831,993.82		68,426,885.21	
2112 Proveedores por Pagar a Corto Plazo		1,194,960.75	2,882,323.22		2,977,284.97	
2117 Retenciones y Contribuciones por Pagar a Corto Plazo		13,159,401.06	13,856,230.21		16,995,631.27	
2119 Otras Cuentas por Pagar a Corto Plazo		17,036,009.39	11,466,601.95		28,502,611.34	
2162 Fondos en Administración a Corto Plazo		76,467.94	26,957.15		103,425.09	
2199 Otros Pasivos Circulantes		75,023.45	5,547.51		80,571.96	
2211 Proveedores por Pagar a Largo Plazo		17,101.94			17,101.94	



GOBIERNO CONSTITUCIONAL DEL ESTADO DE CHIAPAS  
 COLEGIO DE ESTUDIOS CIENTÍFICOS Y TECNOLÓGICOS DEL ESTADO DE CHIAPAS



SISTEMA CONTABLE 2017

BALANZA DE COMPROBACIÓN MENSUAL

PERÍODO : MAYO  
 Fecha: 20/06/2017  
 Pagina 2 de 2

NUMERO	NOMBRE	SALDOS INICIALES DE CUENTA DE BALANCE DE 2017		MOVIMIENTOS DE MES		SALDOS FINALES AL 31 DE MAYO DE 2017	
		DEUDOR	ACREEDOR	DEBE	HABER	DEUDOR	ACREEDOR
3120	Donaciones de Capital		16,953,841.89				16,953,841.89
3220	Resultados de Ejercicios Anteriores	584,197,057.87					614,282,541.47
3241	Reservas de Patrimonio	369,476,626.89		35,515.01	7,430.71		369,448,441.68
3262	Operaciones Internas de Egresos	244,910,297.74			53,881,780.03		298,892,077.77
4319	Otros Ingresos Financieros	7,437,122.43		739,556.77	2,843,588.71		9,541,152.37
4399	Otros Ingresos y Beneficios Varios	571,837.94		15,005.20	119,249.09		676,181.83
5212	Transferencias Internas al Sector Público	182,460,102.19		51,236,777.22	502,633.71	233,194,245.70	
5518	Disminución de Bienes por Pérdida, Obsolescencia y Detenoro	112.00				112.00	
5591	Gastos de Ejercicios Anteriores	2,550,736.23		4,201,540.81	3,570.00	6,748,707.04	
5599	Otros Gastos Varios	138,025.06		36,662.86		174,688.52	
8210	Presupuesto de Egresos Aprobado	600,212,759.75	779,998,784.40			549,069,631.64	779,998,784.40
8220	Presupuesto de Egresos por Ejercer						3,221,408.05
8230	Modificaciones al Presupuesto de Egresos Aprobado		3,221,408.05				
8240	Presupuesto de Egresos Comprometido	547,331.51		52,303,504.17	51,894,520.57	956,315.11	
8250	Presupuesto de Egresos Devengado	1,172,424.35		68,597,544.43	68,517,381.73	1,252,587.05	
8260	Presupuesto de Egresos Ejercido			85,375,515.23	85,375,515.23		
8270	Presupuesto de Egresos Pagado	181,287,677.84		68,014,748.02	17,360,767.21	231,941,658.65	
<b>SUMAS :</b>		<b>2,183,502,266.76</b>	<b>2,183,502,266.76</b>	<b>725,557,593.25</b>	<b>735,557,593.25</b>	<b>2,256,435,889.10</b>	<b>2,256,435,889.10</b>

*[Signature]*  
 Lc. José Fabián Montejo Espinoza  
 Jefe del Depto. de Recursos Financieros

*[Signature]*  
 Lc. Júpiter Mario Zamacho Méndez  
 Subdirector Administrativo



SISTEMA CONTABLE 2017  
BALANZA DE COMPROBACIÓN ACUMULADA

PERÍODO: DEL 1o. DE ENERO AL 31 DE MAYO DE 2017

Fecha:

CÓDIGO	NOMBRE	SALDOS INICIALES DEL 1o. DE ENERO DE 2017		MOVIMIENTOS DEL MES		SALDOS FINALES AL 31 DE MAYO DE 2017	
		DEUDOR	ACREEDOR	DEBE	HABER	DEUDOR	ACREEDOR
1111	Efectivo			968,000.89		610,500.99	357,500.00
1113	Bancos/Dependencias y Otros	229,854,499.24		848,500,427.47		943,880,584.19	134,474,342.52
1114	Inversiones Temporales (hasta 3 meses)	371,074,947.76		264,507,216.46		164,329,542.82	481,252,621.60
1115	Fondos con Afectación Específica	200,337,408.71		358,983,078.22		322,432,682.64	236,887,794.29
1116	Depósitos de Fondos de Terceros en Garantía y/o Administración	251,267.91					251,267.91
1122	Cuentas por Cobrar a Corto Plazo	3,242.93		87,913,472.74		60,443,618.82	27,473,096.85
1123	Deudores Diversos por Cobrar a Corto Plazo	1,413,626.51		13,380,377.80		7,269,363.18	7,269,363.18
1131	Anticipo a Proveedores por Adquisición de Bienes y Prestación de Servicios a Corto Plazo	3,361,583.98				7,524,640.93	3,361,583.98
1134	Anticipo a Contratistas por Obras Públicas a Corto Plazo	3,023,068.50				3,023,068.50	
1231	Terranos	20,847,470.73		47,317,019.04			20,847,470.73
1233	Edificios no Habitacionales	126,859,556.06					174,176,575.10
1241	Mobiliario y Equipo de Administración	55,963,855.43					54,940,472.48
1242	Mobiliario y Equipo Educativo y Recreativo	29,567,838.09					28,552,527.51
1243	Equipo e Instrumental Médico y de Laboratorio	17,725,010.86					17,722,395.76
1244	Vehículos y Equipo de Transporte	9,980,317.48					9,980,317.48
1246	Maquinaria, Otros Equipos y Herramientas	32,204,952.45					32,204,952.45
1247	Colecciones, Obras de Arte y Objetos Valiosos	26,856.80					26,856.80
1251	Software	138,000.00					139,000.00
1261	Depreciación Acumulada de Bienes Inmuebles		33,716,215.91				33,716,215.91
1263	Depreciación Acumulada de Bienes Muebles		90,861,263.96	1,041,186.63			89,820,067.33
1285	Amonización Acumulada de Activos Intangibles		46,333.33				46,333.33
1274	Anticipos a Largo Plazo	164,586.46					
2111	Servicios Personales por Pagar a Corto Plazo		594,127.01	2,015,218.29			2,179,884.75
2112	Proveedores por Pagar a Corto Plazo		277,131,346.67				684,216.20
2117	Retenciones y Contribuciones por Pagar a Corto Plazo		8,415,055.74				1,273,593.20
2119	Otras Cuentas por Pagar a Corto Plazo		22,239,343.04	67,618,627.13			9,778,428.55
2162	Fondos en Administración a Corto Plazo		297,540.72	61,784,982.23			27,879,512.28
2199	Otros Pasivos Circulantes		1,001,001.52	2,647,665.42			136,713.98
2211	Proveedores por Pagar a Largo Plazo		58,648.72	124,580,068.40			69,475.94
			17,101.94				17,101.94



SISTEMA CONTABLE 2017  
 BALANZA DE COMPROBACIÓN ACUMULADA

Página 2 de 2  
 20/06/2017

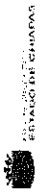
PERIODO: DEL 1o. DE ENERO AL 31 DE MAYO DE 2017

Fecha:

NUMERO	DESCRIPCIÓN	SALDOS INICIALES		MOVIMIENTOS		SALDOS FINALES	
		DEUDOR	CREDITOR	DEBITO	CREDITO	DEUDOR	CREDITOR
3120	Donaciones de Capital		16,953,641.89				16,953,641.89
3210	Resultados del Ejercicio (Ahorro/Desahorro)		295,979,477.23		295,979,477.23		
3220	Resultados de Ejercicios Anteriores		176,913,007.09				814,282,641.47
3241	Reservas de Patrimonio		463,521,306.94			437,369,634.38	389,448,441.68
3262	Operaciones Internas de Egresos			3,221,408.05		302,113,485.82	298,892,077.77
4319	Otros Ingresos Financieros			797,787.38		10,338,939.75	9,541,152.37
4399	Otros Ingresos y Beneficios Varios			108,073.56		784,255.39	676,181.83
5212	Transferencias Internas al Sector Público			235,163,991.01		1,869,745.31	
5518	Disminución de Bienes por Pérdida, Obsolescencia y Deterioro			112.00			112.00
5591	Gastos de Ejercicios Anteriores			6,752,277.04		3,570.00	6,748,707.04
5599	Otros Gastos Varios			174,688.52			174,688.52
8210	Presupuesto de Egresos Aprobado					779,898,784.40	779,998,784.40
8220	Presupuesto de Egresos por Ejecutar			788,523,504.25		239,453,872.61	549,069,631.64
8230	Modificaciones al Presupuesto de Egresos Aprobado			3,221,408.05		6,442,816.10	
8240	Presupuesto de Egresos Comprometido			238,125,083.78		237,168,778.67	956,315.11
8250	Presupuesto de Egresos Devengado			268,859,030.95		267,606,443.90	1,252,587.05
8260	Presupuesto de Egresos Ejecutado			299,509,113.25		299,509,113.25	
8270	Presupuesto de Egresos Pagado			265,734,836.45		33,793,177.80	231,941,658.65
<b>SUMAS :</b>		<b>1,102,799,089.90</b>	<b>1,102,799,089.90</b>	<b>4,975,886,534.00</b>	<b>4,975,886,534.00</b>	<b>2,256,435,889.10</b>	<b>2,256,435,889.10</b>

*[Firma manuscrita]*  
 Lic. José Fabian Montejó Espinoza  
 Jefe del Depto. de Recursos Financieros

Lc. Júpiter Mario Camacho Méndez  
 Subdirector Administrativo



ESTADO DE CHIAPAS



21120060 COLEGIO DE ESTUDIOS CIENTÍFICOS Y TECNOLÓGICOS DEL ESTADO DE CHIAPAS

DIRECCION ADMINISTRATIVA  
CONCILIACION DE RECURSOS FEDERALES

FONDO 5933 OTROS SUBSIDIOS 2017  
SALDO AL 31 DE MAYO DE 2017

FONDO	RECURSOS FEDERALES		RECURSOS ESTATALES		RECURSOS MUNICIPALES	
	RECURSOS FEDERALES	RECURSOS ESTATALES	RECURSOS ESTATALES	RECURSOS ESTATALES	RECURSOS ESTATALES	RECURSOS ESTATALES
A001 INTEGRAN EL FONDO DE OTROS SUBSIDIOS	428,971,858.00	116,584,848.20	116,597,125.29	-12,277.09	10,360.00 VIATICOS 1,917.09 COMBUSTIBLE POR VIAT.	
	428,971,858.00	116,584,848.20	116,597,125.29	-12,277.09		12,277.09

SUBDIRECTOR ADMINISTRATIVO

LIC. JUPITER MUROS SAMACHO MENDEZ

JEFE DEL DEPARTAMENTO DE RECURSOS FINANCIEROS

LIC. JOSE FABIAN MONTEJO ESPINOZA



GOBIERNO DEL  
ESTADO DE CHIAPAS




21120060 COLEGIO DE ESTUDIOS CIENTIFICOS Y TECNOLOGICOS DEL ESTADO DE CHIAPAS  
DIRECCIÓN ADMINISTRATIVA


Formato T VI-05

CONCILIACIÓN DE SALDOS PRESUPUESTARIOS Y BANCARIOS DE RECURSOS FEDERALES

Fondo: 5933 "Otros Subsidios"  
Cuenta Bancaria: 0166863329  
Banco: BBVA BANCOMER, S.A.

PROYECTO	SALDO PRESUPUESTARIO	SALDO BANCARIO
1.- Saldo al 31 de Mayo de 2017	\$55,857,545.00	\$0.00
2.- Partidas de Conciliación		
Recursos correspondientes al ejercicio 2017		
A001 Impartir e Impulsar Estudios Cientificos en el Estado	\$55,857,545.00	\$0.00
41501 "Transferencias para Servicios Personales"	\$45,638,908.74	\$0.00
41502 "Transferencias para Materiales y Suministros"	\$1,836,011.24	\$0.00
41503 "Transferencias para Servicios Generales"	\$558,481.37	\$0.00
41509 "Transferencias para Servicios Personales (Docente)"	\$7,824,143.65	\$0.00
<b>Saldos conciliados:</b>	<b>\$55,857,545.00</b>	<b>\$0.00</b>

  
Lic. Júpiter Mario Camacho Méndez  
Subdirector Administrativo

  
C.P. Rubén Morales Pérez  
Jefe del Departamento de Programación y  
Presupuesto

SISTEMA CONTABLE 2017

APLICACION Y DISPONIBILIDAD DEL PRESUPUESTO DE EGRESOS

DEL 1o. DE ENERO AL 31 DE MAYO DEL 2017

Página 1 de 3  
20/06/2017

Fecha:

NUMERO DE CUENTA	DESCRIPCIÓN	REGISTRO PRESUPUESTAL		ANÁLISIS		INTEGRACIÓN FINANCIERA	
		AUTORIZADO	%		%	IMPORTE	%
3262	Operaciones Internas de Egresos					298,892,077.77	100.00
8210	Presupuesto de Egresos Aprobado	779,998,784.40	100.00				
8230	Modificaciones al Presupuesto de Egresos Aprobado	3,221,408.05	100.00				
8240	Presupuesto de Egresos Comprometido	956,315.11	0.12				
8250	Presupuesto de Egresos Devengado	1,252,587.05	0.16			1,252,587.05	0.42
8260	Presupuesto de Egresos Ejercido						
8270	Presupuesto de Egresos Pagado	231,941,658.65	29.61			231,941,658.65	77.60
8220	Presupuesto de Egresos por Ejercer	<u>549,069,631.64</u>	70.10			<u>65,697,832.07</u>	21.98
	Saldo de Egresos del Presupuesto					<u>65,697,832.07</u>	21.98
	Análisis del Saldo					<u>65,697,832.07</u>	21.98
	Bancos					28,115,750.85	9.41
1113	Bancos/Dependencias y Otros				22,270,586.06		
1114	Inversiones Temporales (hasta 3 meses)				5,845,164.79		
1121	Inversiones Financieras de Corto Plazo						
	Otras Cuentas					37,582,081.22	12.57
	Cuentas de Activo					<u>80,693,784.14</u>	
1111	Efectivo				357,500.00		
1115	Fondos con Afectación Específica				74,603,594.47		
1116	Depósitos de Fondos de Terceros en Garantía y/o Administraci						
1122	Cuentas por Cobrar a Corto Plazo				3,898.32		
1123	Deudores Diversos por Cobrar a Corto Plazo				5,728,791.35		

SISTEMA CONTABLE 2017

APLICACION Y DISPONIBILIDAD DEL PRESUPUESTO DE EGRESOS

DEL 1o. DE ENERO AL 31 DE MAYO DEL 2017

Fecha:

NÚMERO DE CUENTA	DESCRIPCIÓN	REGISTRO PRESUPUESTAL		INTEGRACIÓN FINANCIERA	
		AUTORIZADO	%	ANÁLISIS	IMPORTE
1126	Préstamos Otorgados a Corto Plazo				
1129	Otros Derechos a Recibir Efectivo o Equivalentes a Corto Plazo				
1131	Anticipos a proveedores por adquisición de bienes y prestación			684,216.20	
1132	Anticipos a Proveedores por Adquisición de Bienes Inmuebles y			1,244,007.69	
1133	Anticipos a Proveedores por Adquisición de Bienes Intangibles :				
1134	Anticipos a Contratistas por Obras a Corto Plazo				
1279	Otros Activos Diferidos				
					39,135,296.85
2111	Cuentas de Pasivo				
	Servicios Personales por Pagar a Corto Plazo				
2112	Proveedores por Pagar a Corto Plazo				
2113	Contratistas por Obras Públicas por Pagar a Corto Plazo				
2115	Transferencias Otorgadas por Pagar a Corto Plazo				
2117	Retenciones y Contribuciones por Pagar a Corto Plazo			9,404,813.11	
2119	Otras Cuentas por Pagar a Corto Plazo			27,802,259.85	
2164	Fondos de Fideicomisos, Mandatos y Contratos Análogos a Cor				
2199	Otros Pasivos Circulantes				
					3,976,406.07
4319	Ingresos del Año en Curso				
4393	Otros Ingresos financieros				
4399	Diferencias por Tipo de Cambio a Favor en Efectivo y Equivale				
	Otros Ingresos y Beneficios Varios				
					3,976,406.07
5593	Egresos de Año en Curso				
5595	Bonificaciones y Descuentos Otorgados				
	Diferencias de Cotizaciones Negativas en Valores Negociables				

COLEGIO DE ESTUDIOS CIENTÍFICOS Y TECNOLÓGICOS DEL ESTADO DE CHIAPAS

SISTEMA CONTABLE 2017

APLICACION Y DISPONIBILIDAD DEL PRESUPUESTO DE EGRESOS

DEL 1o. DE ENERO AL 31 DE MAYO DEL 2017

Página 3 de 3  
20/06/2017

Fecha:

NUMERO DE CUENTA	DESCRIPCION	REGISTRO PRESUPUESTAL		ANÁLISIS	INTEGRACIÓN FINANCIERA	
		AUTORIZADO	%		IMPORTE	%

5599 Otros Gastos Varios

Lc. Júpiter Mary Cayetano Méndez  
Subdirector Administrativo

Lic. José Fabian Montejo Espinoza  
Jefe de Depto. de Recursos Financieros



GOBIERNO CONSTITUCIONAL DEL ESTADO DE CHIAPAS  
COLEGIO DE ESTUDIOS CIENTÍFICOS Y TECNOLÓGICOS DEL  
ESTADO DE CHIAPAS  
SISTEMA CONTABLE 2017



INTEGRACIÓN DEL PRESUPUESTO

PERÍODO : AL 31 DE MAYO DEL 2017

Fecha:

Página 1 de 1  
20/06/2017

NUM. DE CUENTA	NOBRE	IMPORTE
8250	Presupuesto de Egresos Devengado	1,252,587.05
8260	Presupuesto de Egresos Ejercido	
8270	Presupuesto de Egresos Pagado	231,941,658.65
	<b>TOTAL</b>	<b>233,194,245.70</b>
	Análisis de la Integración	233,194,245.70
5212	Transferencias Internas al Sector Público	233,194,245.70

  
Lc. Júpiter Mario Caracho Méndez  
Subdirector Administrativo

  
Lic. José Fabian Montejo Espinoza  
Jefe del Depto. de Recursos Financieros

PERÍODO : PRACTICADO AL 31 DE MAYO DEL 2017

Fecha:

ESTADO DE CHIAPAS		COLEGIO DE ESTUDIOS CIENTÍFICOS Y TECNOLÓGICOS DEL ESTADO DE CHIAPAS		SISTEMA CONTABLE 2017		VARIACIÓN EN CUENTAS DE BALANCE		PERÍODO : PRACTICADO AL 31 DE MAYO DEL 2017		Fecha:	
CÓDIGO	DESCRIPCIÓN	31/05/2017	31/05/2016	31/05/2017	31/05/2016	31/05/2017	31/05/2016	31/05/2017	31/05/2016	31/05/2017	31/05/2016
1111	Efectivo					357,500.00	357,500.00				
1113	Bancos/Dependencias y Otros	229,854,499.24		134,474,342.52		(95,380,156.72)					
1114	Inversiones Temporales (hasta 3 meses)	371,074,947.76		481,252,621.60		110,177,673.84					
1115	Fondos con Afectación Específica	200,337,408.71		236,867,794.29		36,550,385.58					
1116	Depósitos de Fondos de Terceros en Garantía y/o Administración	251,287.91		251,287.91							
1122	Cuentas por Cobrar a Corto Plazo	3,242.93		27,473,096.85		27,469,853.92					
1123	Deudores Diversos por Cobrar a Corto Plazo	1,413,620.51		7,269,363.18		5,855,736.67					
1131	Anticipo a Proveedores por Adquisición de Bienes y Prestación de Servicios a Corto Plazo	3,361,583.98		3,361,583.98							
1134	Anticipo a Contratistas por Obras Públicas a Corto Plazo	3,023,068.50		20,847,470.73		(3,023,068.50)					
1231	Terrenos	20,847,470.73		174,176,575.10		47,317,019.04					
1233	Edificios no Habitacionales	126,859,556.06		54,940,472.48		(1,023,382.95)					
1241	Mobiliario y Equipo de Administración	55,963,855.43		29,552,527.51		(15,310.58)					
1242	Mobiliario y Equipo Educativo y Recreativo	29,567,838.00		17,722,395.76		(2,615.10)					
1243	Equipo e Instrumental Médico y de Laboratorio	17,725,010.86		9,980,317.48							
1244	Vehículos y Equipo de Transporte	9,980,317.48		32,204,952.45							
1246	Máquinaria, Otros Equipos y Herramientas	32,204,952.45		26,856.80							
1247	Colecciones, Obras de Arte y Objetos Valiosos	26,856.80		139,000.00							
1251	Software	139,000.00									
1261	Depreciación Acumulada de Bienes Inmuebles							33,716,216.91			
1263	Depreciación Acumulada de Bienes Muebles	(90,861,263.95)				(89,820,087.33)					
1265	Amortización Acumulada de Activos Intangibles										
1274	Anticipos a Largo Plazo	164,586.46		48,333.33		46,333.33					
2111	Servicios Personales por Pagar a Corto Plazo									2,015,218.29	
2112	Proveedores por Pagar a Corto Plazo			594,127.01		684,216.20				694,216.20	
2117	Retenciones y Contribuciones por Pagar a Corto Plazo			22,239,343.64		1,273,593.20				679,466.19	
											(12,460,914.09)





SISTEMA CONTABLE 2017  
VARIACIÓN EN CUENTAS DE BALANCE

PERÍODO : PRATICADO AL 31 DE MAYO DEL 2017

Fecha:


2118	Otras Cuentas por Pagar a Corto Plazo	297,540.72	27,879,512.26	27,581,971.54	17
2162	Fondos en Administración a Corto Plazo	1,601,081.52	135,713.98	(1,464,367.54)	18
2199	Otros Pasivos Circulantes	58,648.72	69,475.94	10,827.22	19
2211	Proveedores por Pagar a Largo Plazo	17,101.84	17,101.94		
3120	Donaciones de Capital	16,953,641.89	16,953,641.89		
3210	Resultados del Ejercicio (Ahorro/Desahorro)	295,979,477.23	69,991,658.71	(226,987,818.52)	20
3220	Resultados de Ejercicios Anteriores	176,913,007.09	614,282,541.47	437,369,534.38	21
3241	Reservas de Patrimonio	463,521,306.94	369,448,441.68	(94,072,865.26)	22
TOTALS		1,011,937,825.94	1,143,277,876.06	131,340,050.12	

Lc. Júpiter Martín Camacho Méndez  
Subdirector Administrativo

Lic. José Fabian Montejo Espinoza  
Jefe del Depto. de Recursos Financieros

## JUSTIFICACION VARIACION EN CUENTAS DE BALANCE

1. El incremento de \$ 357,500.00 es por el fondo fijo otorgado a oficinas centrales y planteles para los gastos menores, según acuerdo de la Junta Directiva.
2. La disminución que se da por \$ 95,380,156.72 respecto al ejercicio anterior, se debe a la transferencia de recursos del ejercicio anterior a la cuenta del fondo de contingencia por los proyectos pendientes de ejecutar, así como a la falta de depósito del Gobierno Federal respecto a las ministraciones del presente periodo.
3. El incremento de \$110,177,673.84 corresponde a los depósitos realizados por los recursos financieros del ejercicio anterior y sus respectivos intereses financieros.
4. El incremento de \$36,550,385.58 corresponde a las ministraciones del ejercicio 2017 pendientes de depositar por parte del Gobierno Federal.
5. La variación positiva de \$27,469,853.92 se da por los pagos realizados del presupuesto del presente ejercicio con recursos financieros de ejercicios anteriores, así como el subsidio entregado a los trabajadores en el presente mes.
6. La variación positiva de \$5,855,736.67 se refiere a los proyectos que serán comprobados al término de cada evento.
7. La variación negativa de \$3,023,068.50 corresponde \$1,007,850.21 al reintegro de recursos efectuados por INIFECH respecto al contrato por la construcción de 3 aulas en el plantel 22 y \$2,015,218.29 al traspaso de adeudos a largo plazo.
8. El incremento de \$47,317,019.04 se da por las transferencias de obras enviadas por INIFECH en el presente ejercicio.
9. Las variaciones reflejadas en los puntos 9, 10, 11 y 12 se da por las bajas de mobiliario ante almacenes generales de Gobierno.
10. La variación de \$2,015,218.29 se refiere a una reclasificación entre cuentas.
11. El incremento de \$684,216.20 se refiere al Impuesto Sobre Nómina pendiente de pago al cierre del mes.



12. El incremento de \$679,466.19 se deriva de las facturas pendientes de pago a los diferentes proveedores por compras realizadas en el presente mes.
13. La variación negativa de \$12,460,914.09 se da por el pago de impuestos del ejercicio anterior.
14. El incremento de \$27,581,971.54 se da por los pagos realizados del presupuesto del presente ejercicio con recursos financieros de ejercicios anteriores, así como a los subsidios por incapacidad pendiente de pagar a los trabajadores de acuerdo al convenio IMSS-CECYTECH.
15. La variación negativa de \$1,464,367.54 deriva de los pagos realizados que al cierre del ejercicio anterior quedaron pendientes.
16. La diferencia positiva de \$10,827.22 son depósitos realizados por el Gobierno Federal a través de la SEMS los cuales al cierre del presente mes se encuentran pendientes de regularizar.
17. La variación se deriva de la cancelación del saldo de la cuenta al inicio del ejercicio.
18. La variación representa los traspasos del resultado del ejercicio anterior a esta cuenta.
19. La disminución de \$94,072,865.26 se da por los reintegros que se realizaron por instrucciones de la Secretaría de Hacienda en el ejercicio anterior, así como a pagos realizados por seguridad social.



## V. La información sobre matrícula de inicio y fin de cada ciclo escolar.

**DESTINO DE LOS RECURSOS FEDERALES QUE RECIBEN UNIVERSIDADES E INSTITUCIONES DE EDUCACIÓN MEDIA SUPERIOR Y SUPERIOR**

En términos del artículo 43 fracción I, II, III, IV y V del Decreto de Presupuesto de Egresos de la Federación para el Ejercicio Fiscal 2017

Información sobre matrícula

Cifras acumuladas desde enero al periodo que se reporta

**Fracción V**

Universidad / Institución	Ciclo escolar	Inicio ó Fin	Número de Alumnos	Nivel Educativo (Media Superior o Superior)	Tipo de Servicio o Subsistema	Enero-Diciembre
Colegio de Estudios Científicos y Tecnológico del Estado de Chiapas	Febrero-Julio 2017	Inicio	17,296	Media Superior	Bachillerato Técnico	17,296