



CENTRO DE DESARROLLO ECONÓMICO EDUCATIVO DE LA MESA DEL NAYAR

ESTADO DE NAYARIT

ESTADO ANALÍTICO MENSUAL DEL EGRESOS POR DEPENDENCIA

RF CDEEMN PRESUPUESTO PAGADO al 30/jun/17 (Cuentas Acumulativas)

(Cifras en pesos y centavos)



Partida Descripción	Presupuesto	Ene	Feb	Mar	Abr	May	Jun	Total (2)	(1-2)
	Modificado (1)								
10000 SERVICIOS PERSONALES	3,949,583.95	174,840.88	197,971.97	245,571.03	353,827.77	190,665.02	361,850.67	1,524,727.34	2,424,856.61
11000 REMUNERACIONES AL PERSONAL DE CARACTER PERMANENTE	2,190,063.36	140,575.96	143,754.69	151,918.61	237,860.45	156,101.46	208,909.14	1,039,120.31	1,150,943.05
13000 REMUNERACIONES ADICIONALES Y ESPECIALES	510,048.05	0.00	2,125.20	0.00	47,691.19	0.00	0.00	49,816.39	460,231.66
14000 SEGURIDAD SOCIAL	579,777.95	0.00	17,383.94	58,405.18	18,731.98	0.00	75,467.71	169,988.81	409,789.14
15000 OTRAS PRESTACIONES SOCIALES Y ECONOMICAS	601,773.91	28,604.88	29,048.10	29,587.20	43,884.11	28,903.52	71,813.78	231,841.59	369,932.32
17000 PAGO DE ESTIMULOS A SERVIDORES PUBLICOS	67,920.68	5,660.04	5,660.04	5,660.04	5,660.04	5,660.04	5,660.04	33,960.24	33,960.44
20000 MATERIALES Y SUMINISTROS	357,419.05	0.00	0.00	23,978.48	15,733.45	15,061.43	66,074.71	120,848.07	236,570.98
21000 MATERIALES DE ADMINISTRACION, EMISION DE DOCUMENTO	60,500.05	0.00	0.00	0.00	8,196.80	4,992.32	2,664.80	15,853.92	44,646.13
22000 ALIMENTOS Y UTENSILIOS	264,460.00	0.00	0.00	23,978.48	7,536.65	8,177.46	63,409.91	103,102.50	161,357.50
24000 MATERIALES Y ARTICULOS DE CONSTRUCCION Y DE REPARA	4,000.00	0.00	0.00	0.00	0.00	0.00	0.00	0.00	4,000.00
25000 PRODUCTOS QUIMICOS, FARMACEUTICOS Y DE LABORATORIO	1,000.00	0.00	0.00	0.00	0.00	0.00	0.00	0.00	1,000.00
26000 COMBUSTIBLES, LUBRICANTES Y ADITIVOS	9,959.00	0.00	0.00	0.00	0.00	0.00	0.00	0.00	9,959.00
27000 VESTUARIO, BLANCOS, PRENDAS DE PROTECCION Y ARTICU	1,000.00	0.00	0.00	0.00	0.00	0.00	0.00	0.00	1,000.00
29000 HERRAMIENTAS, REFACCIONES Y ACCESORIOS MENORES	16,500.00	0.00	0.00	0.00	0.00	1,891.65	0.00	1,891.65	14,608.35
30000 SERVICIOS GENERALES	121,500.00	825.92	90.48	11,381.23	12,556.15	8,558.33	12,161.73	45,573.84	75,926.16
31000 SERVICIOS BASICOS	55,000.00	812.00	0.00	6,484.60	7,801.60	5,304.76	723.20	21,126.16	33,873.84
34000 SERVICIOS FINANCIEROS, BANCARIOS Y COMERCIALES	51,500.00	13.92	90.48	4,896.63	4,754.55	3,253.57	5,870.53	18,879.68	32,620.32
35000 SERVICIOS DE INSTALACION, REPARACION, MANTENIMIENT	15,000.00	0.00	0.00	0.00	0.00	0.00	5,568.00	5,568.00	9,432.00
Total=>	4,428,503.00	175,666.80	198,062.45	280,930.74	382,117.37	214,284.78	440,087.11	1,691,149.25	2,737,353.75

LIC. SERGIO E. HINOJOSA CASTAÑEDA
DIRECTOR GENERAL

LIC. JESÚS A. BAUTISTA ARIAS
ENC. DE LA COORDINACIÓN ADMINISTRATIVA



GOBIERNO DEL ESTADO DE NAYARIT
SECRETARÍA DE EDUCACIÓN
PREPARATORIA
CENTRO DE DESARROLLO
ECONÓMICO EDUCATIVO
DE LA MESA DEL NAYAR
CLAVE: 1NEB1000AF
MESA DEL NAYAR, MPED
DE EL NAYAR, NAYARIT



**CENTRO DE DESARROLLO ECONOMICO EDUCATIVO
DE LA MESA DEL NAYAR**



Estado de Origen y Aplicación de Recursos del 1o. De Enero al 30 de JUNIO del 2017
(cifras en pesos y centavos)

ORIGEN DE LOS RECURSOS

PARTIDA	CONCEPTO	TOTAL
	EXISTENCIA EN EFECTIVO Y EQUIVALENTES AL 01/01/2017	\$ -
	SUBSIDIOS	2,241,431.00
	INGRESOS FINANCIEROS	64.53
	DISMINUCIONES DEL ACTIVO	-
	INCREMENTOS DEL PASIVO	4,132.66
	TOTAL ORIGEN	\$ 2,245,628.19

APLICACIÓN DE LOS RECURSOS

PARTIDA	CONCEPTO	TOTAL
1000	SERVICIOS PERSONALES	\$ 1,524,727.34
2000	MATERIALES Y SUMINISTROS	120,848.07
3000	SERVICIOS GENERALES	45,573.84
	INCREMENTOS DEL ACTIVO	-
	DISMINUCIÓN DEL PASIVO	-
	EXISTENCIA EN EFECTIVO Y EQUIVALENTES AL 31/03/2017	\$ 554,478.94
	TOTAL APLICACIÓN	\$ 2,245,628.19

LIC. SERGIO E. HINOJOSA CASTAÑEDA
DIRECTOR GENERAL


 GOBIERNO DEL ESTADO DE NAYARIT
 SECRETARÍA DE EDUCACIÓN
 PREPARATORIA
 CENTRO DE DESARROLLO
 ECONOMICO EDUCATIVO
 DE LA MESA DEL NAYAR
 CLAVE: TREC110001
 MESA DEL NAYAR, NAYARIT
 DE EL NAYAR, NAYARIT

LIC. JESÚS A. BAUTISTA ARIAS
ENC. DE LA COORDINACIÓN ADMINISTRATIVA



**CENTRO DE DESARROLLO ECONOMICO EDUCATIVO
DE LA MESA DEL NAYAR**



Estado de Resultados del 1o. De Enero al 30 de Junio del 2017

(cifras en pesos y centavos)

INGRESOS


PARTIDA	CONCEPTO	ENERO	FEBRERO	MARZO	ABRIL	MAYO	JUNIO	TOTAL
4000	SUBSIDIOS	-	290,978.00	348,800.00	426,938.00	-	1,174,715.00	\$ 2,241,431.00
	RENDIMIENTOS				3.21	33.56	27.76	\$ 64.53
	SUMATORIA	\$ -	\$ 290,978.00	\$ 348,800.00	\$ 426,941.21	\$ 33.56	\$ 1,174,742.76	\$ 2,241,495.53

EGRESOS

PARTIDA	CONCEPTO	ENERO	FEBRERO	MARZO	ABRIL	MAYO	JUNIO	TOTAL
1000	SERVICIOS PERSONALES	174,840.88	197,971.97	245,571.03	353,827.77	190,665.02	361,850.67	\$ 1,524,727.34
2000	MATERIALES Y SUMINISTROS	-	-	23,978.48	15,733.45	15,061.43	66,074.71	\$ 120,848.07
3000	SERVICIOS GENERALES	825.92	90.48	11,381.23	12,556.15	8,558.33	12,161.73	\$ 45,573.84
	SUMATORIA	\$ 175,666.80	\$ 198,062.45	\$ 280,930.74	\$ 382,117.37	\$ 214,284.78	\$ 440,087.11	\$ 1,691,149.25

RESULTADO DEL PERIODO

\$ 550,346.28


LIC. SERGIO E. HINOJOSA CASTAÑEDA
DIRECTOR GENERAL


GOBIERNO DEL ESTADO DE NAYARIT
SECRETARIA DE
EDUCACION
PREPARATORIA
CENTRO DE DESARROLLO
ECONOMICO EDUCATIVO
DE LA MESA DEL NAYAR
CLAVE: 18EBH0001
MESA DEL NAYAR, MEXICO
DE EL NAYAR, NAYARIT


LIC. JESÚS A. BAUTISTA ARIAS
ENC. DE LA COORDINACIÓN ADMINISTRATIVA




**CENTRO DE DESARROLLO ECONÓMICO EDUCATIVO
DE LA MESA DEL NAYAR**
Estado de Situación Financiera al 30 de JUNIO del 2017
(cifras en pesos y centavos)



		PARCIAL	IMPORTE
	ACTIVO		
CIRCULANTE			\$ 554,478.94
	BANCOS		
	Federal 2017	\$ 526,078.88	
	CUENTAS POR COBRAR	28,400.06	
	TOTAL ACTIVO		\$ 554,478.94
	PASIVO		
A CORTO PLAZO			
	IMPUESTOS POR PAGAR		\$ 4,132.66
	TOTAL PASIVO		\$ 4,132.66
	PATRIMONIO		\$ 550,346.28
	Resultado del periodo	\$ 550,346.28	


LIC. SERGIO E. HIÑOJOSA CASTAÑEDA
DIRECTOR GENERAL




LIC. JESÚS A. BAUTISTA ARIAS
ENC. DE LA COORDINACIÓN ADMINISTRATIVA



ESTADO DEL EJERCICIO DEL PRESUPUESTO POR CAPITULO DEL GASTO
CENTRO DE DESARROLLO ECONOMICO EDUCATIVO DE LA MESA DEL NAYAR
ESTADO DE NAYARIT
RF CDEEMN AL 30-jun-2017
 (Cifras en pesos y centavos)



Objeto del Gasto	Aprobado	Ampliaciones	Reducciones	Modificado	Comprometido	Devengado	Presupuesto		Pagado
							Sin	Devengar	
SERVICIOS PERSONALES	3,949,583.95	0.00	0.00	3,949,583.95	1,524,727.34	1,524,727.34	2,424,856.61	1,524,727.34	1,524,727.34
REMUNERACIONES AL PERSONAL DE CARACTER PERMANENTE	2,190,063.36	0.00	0.00	2,190,063.36	1,039,120.31	1,039,120.31	1,150,943.05	1,039,120.31	1,039,120.31
SUELDO BASE DIRECTOR	140,108.64	0.00	0.00	140,108.64	70,054.32	70,054.32	70,054.32	70,054.32	70,054.32
SUELDO BASE PERSONAL ATM	749,441.28	0.00	0.00	749,441.28	363,530.01	363,530.01	385,911.27	363,530.01	363,530.01
SUELDO BASE PERSONAL ACADEMICO	983,667.36	0.00	0.00	983,667.36	473,516.78	473,516.78	510,150.58	473,516.78	473,516.78
SUELDO BASE PERSONAL HORAS/DOCENTE	316,846.08	0.00	0.00	316,846.08	132,019.20	132,019.20	184,826.88	132,019.20	132,019.20
REMUNERACIONES ADICIONALES Y ESPECIALES	510,048.05	0.00	0.00	510,048.05	49,816.39	49,816.39	460,231.66	49,816.39	49,816.39
PRIMA VACACIONAL	149,006.26	0.00	0.00	149,006.26	36,685.57	36,685.57	112,320.69	36,685.57	36,685.57
ISR PRIMA VACACIONAL	44,699.50	0.00	0.00	44,699.50	11,005.62	11,005.62	33,693.88	11,005.62	11,005.62
GRATIFICACION DE FIN DE AÑO	243,340.36	0.00	0.00	243,340.36	2,125.20	2,125.20	241,215.16	2,125.20	2,125.20
ISR AGUINALDO	73,001.93	0.00	0.00	73,001.93	0.00	0.00	73,001.93	0.00	0.00
SEGURIDAD SOCIAL	579,777.95	0.00	0.00	579,777.95	169,988.81	169,988.81	409,789.14	169,988.81	169,988.81
APORTACIONES AL IMSS	391,624.30	0.00	0.00	391,624.30	107,964.50	107,964.50	283,659.80	107,964.50	107,964.50
APORTACIONES AL INFONAVIT	109,503.16	0.00	0.00	109,503.16	38,086.58	38,086.58	71,416.58	38,086.58	38,086.58
APORTACIONES AL SAR	43,801.26	0.00	0.00	43,801.26	23,937.73	23,937.73	19,863.53	23,937.73	23,937.73
SEGURO DE VIDA	34,849.23	0.00	0.00	34,849.23	0.00	0.00	34,849.23	0.00	0.00
OTRAS PRESTACIONES SOCIALES Y ECONOMICAS	601,773.91	0.00	0.00	601,773.91	231,841.59	231,841.59	369,932.32	231,841.59	231,841.59
DEPENSA	209,162.88	0.00	0.00	209,162.88	100,110.72	100,110.72	109,052.16	100,110.72	100,110.72
MATERIAL DIDACTICO	44,910.72	0.00	0.00	44,910.72	20,906.88	20,906.88	24,003.84	20,906.88	20,906.88
AJUSTE DE CALENDARIO	29,087.36	0.00	0.00	29,087.36	0.00	0.00	29,087.36	0.00	0.00
EST. POR PUNTUALIDAD Y ASISTENCIA	43,643.04	0.00	0.00	43,643.04	0.00	0.00	43,643.04	0.00	0.00
ECONOMICOS NO DISFRUTADOS	29,308.49	0.00	0.00	29,308.49	0.00	0.00	29,308.49	0.00	0.00
DESCANSO OBLIGATORIO (FESTIVOS)	11,638.14	0.00	0.00	11,638.14	0.00	0.00	11,638.14	0.00	0.00
EFICIENCIA EN EL TRABAJO	66,711.84	0.00	0.00	66,711.84	30,802.23	30,802.23	35,909.61	30,802.23	30,802.23
APOYO A LA SUPERACION ACADEMICA	35,759.76	0.00	0.00	35,759.76	20,033.46	20,033.46	15,726.30	20,033.46	20,033.46
COMPENSACION POR ACTUACION Y PRODUCTIVIDAD	65,705.28	0.00	0.00	65,705.28	27,065.10	27,065.10	38,640.18	27,065.10	27,065.10
OTRAS PRESTACIONES	65,846.40	0.00	0.00	65,846.40	32,923.20	32,923.20	32,923.20	32,923.20	32,923.20
PAGO DE ESTIMULOS A SERVIDORES PUBLICOS	67,920.68	0.00	0.00	67,920.68	33,960.24	33,960.24	33,960.44	33,960.24	33,960.24
ESTIMULOS ORDINARIOS	67,920.68	0.00	0.00	67,920.68	33,960.24	33,960.24	33,960.44	33,960.24	33,960.24

LIC. SERGIO E. HINOJOSA CASTAÑEDA
 DIRECTOR GENERAL

LIC. JESUS A. BAUTISTA
 ENC. DE LA COORDINACION ADMINISTRATIVA



GOBIERNO DEL ESTADO DE NAYARIT
 SECRETARIA DE
 EDUCACION
 CENTRO DE DESARROLLO
 ECONOMICO EDUCATIVO
 DE LA MESA DEL NAYAR
 CLAVE: 18E110006F
 MESA DEL NAYAR, MEXICO
 DE EL NAYAR, NAYARIT



ESTADO DEL EJERCICIO DEL PRESUPUESTO POR CAPÍTULO DEL GASTO
CENTRO DE DESARROLLO ECONÓMICO EDUCATIVO DE LA MESA DEL NAYAR

ESTADO DE NAYARIT

RF CDEEMN AL 30-jun-2017

(Cifras en pesos y centavos)



Objeto del Gasto	Aprobado		Reducciones	Modificado	Comprometido	Devengado	Presupuesto		Pagado
	Ampliaciones						Devenegar	Sin	
SERVICIOS GENERALES	96,500.00	25,000.00	0.00	121,500.00	45,573.84	45,573.84	75,926.16	45,573.84	45,573.84
SERVICIOS BASICOS	45,000.00	10,000.00	0.00	55,000.00	21,126.16	21,126.16	33,873.84	21,126.16	21,126.16
ENERGÍA ELÉCTRICA	5,000.00	0.00	0.00	5,000.00	0.00	0.00	5,000.00	0.00	0.00
GAS	25,500.00	0.00	0.00	25,500.00	17,528.56	17,528.56	7,971.44	17,528.56	17,528.56
AGUA	1,500.00	0.00	0.00	1,500.00	0.00	0.00	1,500.00	0.00	0.00
TELEFONÍA TRADICIONAL	7,500.00	0.00	0.00	7,500.00	2,785.60	2,785.60	4,714.40	2,785.60	2,785.60
SERVICIOS DE ACCESO DE INTERNET, REDES Y PROCESAMI	5,000.00	0.00	0.00	5,000.00	812.00	812.00	4,188.00	812.00	812.00
SERVICIO POSTAL	500.00	10,000.00	0.00	10,500.00	0.00	0.00	10,500.00	0.00	0.00
SERVICIOS FINANCIEROS, BANCARIOS Y COMERCIALES	51,500.00	0.00	0.00	51,500.00	18,879.68	18,879.68	32,620.32	18,879.68	18,879.68
COMISIONES BANCARIAS	3,500.00	0.00	0.00	3,500.00	178.63	178.63	3,321.37	178.63	178.63
FLETES Y MANIOBRAS	48,000.00	0.00	0.00	48,000.00	18,701.05	18,701.05	29,298.95	18,701.05	18,701.05
SERVICIOS DE INSTALACION, REPARACION, MANTENIMIENT	0.00	15,000.00	0.00	15,000.00	5,568.00	5,568.00	9,432.00	5,568.00	5,568.00
SERVICIOS DE JARDINERIA Y FUMIGACIÓN	0.00	15,000.00	0.00	15,000.00	5,568.00	5,568.00	9,432.00	5,568.00	5,568.00
	4,189,044.00	239,459.00	0.00	4,428,503.00	1,691,149.25	1,691,149.25	2,737,353.75	1,691,149.25	1,691,149.25

LIC. SERGIO E. HINOJOSA CASTAÑEDA
DIRECTOR GENERAL

LIC. JESÚS A. BAUTISTA ARIAS
ENC. DE LA COORDINACIÓN ADMINISTRATIVA



GOBIERNO DEL ESTADO DE NAYARIT
SECRETARÍA DE
EDUCACIÓN
P R E P A R A T O R I A
CENTRO DE DESARROLLO
ECONÓMICO EDUCATIVO
DE LA MESA DEL NAYAR
CLAVE: 19E9110006P
MESA DEL NAYAR, CAMPIO
DE EL NAYAR, NAYARIT



ESTADO DEL EJERCICIO DEL PRESUPUESTO POR CAPITULO DEL GASTO
CENTRO DE DESARROLLO ECONOMICO EDUCATIVO DE LA MESA DEL NAVARIT
ESTADO DE NAYARIT
RF CDEEMIN AL 30-jun-2017
(Cifras en pesos y centavos)



Objeto del Gasto	Aprobado	Ampliaciones	Reducciones	Modificado	Comprometido	Devengado	Presupuesto		Pagado
							Devenegar	Sin Devenegar	
MATERIALES Y SUMINISTROS	142,960.05	214,459.00	0.00	357,419.05	120,848.07	120,848.07	236,570.98	120,848.07	120,848.07
MATERIALES DE ADMINISTRACION, EMISION DE DOCUMENTO	30,500.05	30,000.00	0.00	60,500.05	15,853.92	15,853.92	44,646.13	15,853.92	15,853.92
ARTICULOS Y MATERIAL DE OFICINA	15,000.05	0.00	0.00	15,000.05	4,992.32	4,992.32	10,007.73	4,992.32	4,992.32
MATERIALES PARA IMPRESION Y REPRODUCCION	5,000.00	20,000.00	0.00	25,000.00	4,500.80	4,500.80	20,499.20	4,500.80	4,500.80
MATERIALES Y ARTICULOS DE LIMPIEZA	10,000.00	10,000.00	0.00	20,000.00	6,360.80	6,360.80	13,639.20	6,360.80	6,360.80
MATERIALES PARA ENSEÑANZA	500.00	0.00	0.00	500.00	0.00	0.00	500.00	0.00	0.00
ALIMENTOS Y UTENSILIOS	99,460.00	165,000.00	0.00	264,460.00	103,102.50	103,102.50	161,357.50	103,102.50	103,102.50
PRODUCTOS DIVERSOS PARA ALIMENTACION DE PERSONAS	98,860.00	165,000.00	0.00	263,860.00	103,102.50	103,102.50	160,757.50	103,102.50	103,102.50
ARTICULOS PARA EL SERVICIO DE ALIMENTACION	600.00	0.00	0.00	600.00	0.00	0.00	600.00	0.00	0.00
MATERIALES Y ARTICULOS DE CONSTRUCCION Y DE REPARA	4,000.00	0.00	0.00	4,000.00	0.00	0.00	4,000.00	0.00	0.00
ACCESORIOS Y MATERIAL ELECTRICO	1,000.00	0.00	0.00	1,000.00	0.00	0.00	1,000.00	0.00	0.00
OTROS MATERIALES DE FERRETERIA PARA CONSTRUCCION Y	3,000.00	0.00	0.00	3,000.00	0.00	0.00	3,000.00	0.00	0.00
PRODUCTOS QUIMICOS, FARMACEUTICOS Y DE LABORATORIO	1,000.00	0.00	0.00	1,000.00	0.00	0.00	1,000.00	0.00	0.00
MEDICINAS Y PRODUCTOS FARMACEUTICOS DE APLICACION	1,000.00	0.00	0.00	1,000.00	0.00	0.00	1,000.00	0.00	0.00
COMBUSTIBLES, LUBRICANTES Y ADITIVOS	500.00	9,459.00	0.00	9,959.00	0.00	0.00	9,959.00	0.00	0.00
COMBUSTIBLES, LUBRICANTES Y ADITIVOS	500.00	9,459.00	0.00	9,959.00	0.00	0.00	9,959.00	0.00	0.00
VESTUARIO, BLANCOS, PRENDAS DE PROTECCION Y ARTICU	1,000.00	0.00	0.00	1,000.00	0.00	0.00	1,000.00	0.00	0.00
ARTICULOS PARA SERVICIOS GENERALES	1,000.00	0.00	0.00	1,000.00	0.00	0.00	1,000.00	0.00	0.00
HERRAMIENTAS, REFACCIONES Y ACCESORIOS MENORES	6,500.00	10,000.00	0.00	16,500.00	1,891.65	1,891.65	14,608.35	1,891.65	1,891.65
ACCESORIOS Y MATERIALES MENORES	2,000.00	0.00	0.00	2,000.00	0.00	0.00	2,000.00	0.00	0.00
ARTICULOS MENORES PARA SERVICIOS GENERALES EN EDIF	2,000.00	0.00	0.00	2,000.00	0.00	0.00	2,000.00	0.00	0.00
MATERIAL MENOR DE FERRETERIA PARA MOBILIARIO Y EQU	500.00	0.00	0.00	500.00	0.00	0.00	500.00	0.00	0.00
REFACCIONES Y ACCESORIOS MENORES DE CARACTER INFOR	1,500.00	5,000.00	0.00	6,500.00	1,891.65	1,891.65	4,608.35	1,891.65	1,891.65
ACCESORIOS Y MATERIALES ELECTRICOS MENORES PARA EQ	500.00	5,000.00	0.00	5,500.00	0.00	0.00	5,500.00	0.00	0.00

LIC. SERGIO FERNANDEZ CASTAÑEDA
DIRECTOR GENERAL



GOBIERNO DEL ESTADO DE NAYARIT
SECRETARIA DE EDUCACION
 P.O. BOX 10000
 CERRITOS SUR, BENI GATUNO
 DE LA MESA DEL NAVARIT
 CLAVE: 148100001
 MESA DEL NAVARIT MÉDIO
 DE EL NAVARIT, NAYARIT

LIC. JESÚS A. BALTISTRARRAS
ENC. DE LA COORDINACIÓN ADMINISTRATIVA



CENTRO DE DESARROLLO ECONÓMICO EDUCATIVO DE LA MESA DE EL NAYAR
ESTADÍSTICA HISTÓRICA DE LA MATRÍCULA INSCRITA
CICLO ESCOLAR 2016-2017

GRADO Y GRUPO	2016-2017	
1º. A	32	23
1º. B	31	24
1º. C	31	20
2º. A	37	27
2º. B	35	28
3º. A	24	19
3º. B	27	23
Totales	217	164

Mesa de el Nayar, municipio de Del Nayar; Estado de Nayarit, 30 de Junio del 2017

MTR. GERARDO HUMBERTO RUIZ DORANTES
COORDINADOR ACADÉMICO CDEEMN



GOBIERNO DEL ESTADO DE NAYARIT
SECRETARÍA DE EDUCACIÓN
PREPARATORIA
CENTRO DE DESARROLLO
ECONÓMICO EDUCATIVO
DE LA MESA DE EL NAYAR
CLAVE: 18EBH0066F
MESA DEL NAYAR, MPIO
DE EL NAYAR, NAYARIT

LIC. SERGIO E. HINOJOSA CASTAÑEDA
DIRECTOR GENERAL

CENTRO DE DESARROLLO ECONÓMICO EDUCATIVO DE LA MESA DE EL NAYAR
PLANTILLA DE PERSONAL 2017
 TABULADOR DE SUELDO, PRESTACIONES Y ESTIMULOS
MENSUAL

NIVEL SALARIO	PLAZAS	PLAZA SEMS	HORAS	SUELDO BASE MENSUAL	PRESTACIONES ORDINARIAS MENSUAL	ESTIMULO MENSUAL	OTRA PRESTACION MENSUAL	LUGAR DE UBICACION	OBSERVACION
XI	1	DIRECTOR DEL PLANTEL "A" ADMINISTRATIVOS		\$ 14,594.66	\$ 748.01	\$ 7,075.05	\$ 6,859.00	CDEEMN	80% FEDERAL, 20% ESTADO
16	1	INGENIERO EN SISTEMAS		10,413.75	680.35			CDEEMN	80% FEDERAL, 20% ESTADO
14	1	RESPONSABLE DE LABORATORIO TÉCNICO		10,413.75	680.35			CDEEMN	80% FEDERAL, 20% ESTADO
9	1	TÉCNICO ESPECIALIZADO		9,068.90	595.57			CDEEMN	80% FEDERAL, 20% ESTADO
9	1	TÉCNICO		6,895.90	468.58			CDEEMN	80% FEDERAL, 20% ESTADO
8	1	ENCARGADO DE ORDEN		6,567.10	437.85			CDEEMN	80% FEDERAL, 20% ESTADO
8	1	SECRETARIA DEL DIRECTOR DE PLANTEL		6,567.10	437.85			CDEEMN	80% FEDERAL, 20% ESTADO
4	1	VIGILANTE		5,369.65	362.36			CDEEMN	80% FEDERAL, 20% ESTADO
4	1	VIGILANTE		5,369.65	362.36			CDEEMN	80% FEDERAL, 20% ESTADO
4	1	TAGUIMECANOGRAFA		5,369.65	362.36			CDEEMN	80% FEDERAL, 20% ESTADO
3	1	AUXILIAR DE INTENDENCIA		5,135.45	347.60			CDEEMN	80% FEDERAL, 20% ESTADO
		PROFESOR CBI 96 HORAS							
	1	ACONDICIONAMIENTO FISICO Y DEPORTES	8	2,750.40	2,027.98			CDEEMN	80% FEDERAL, 20% ESTADO
	1	CONOCIMIENTOS BASICOS DE ELECTRICIDAD	14	4,813.20	3,548.96			CDEEMN	80% FEDERAL, 20% ESTADO
	1	LABORATORIO QUÍMICO BIOLÓGICO	12	4,125.60	3,041.97			CDEEMN	80% FEDERAL, 20% ESTADO
	1	ARTESANIAS REGIONALES	10	3,438.00	2,534.97			CDEEMN	80% FEDERAL, 20% ESTADO
	1	IDENTIFICACION Y MANEJO DE CARPINTERIA	12	4,125.60	3,041.97			CDEEMN	80% FEDERAL, 20% ESTADO
	1	ASESORIAS Y TUTORIAS DE COMUNICACION	8	2,750.40	2,027.98			CDEEMN	80% FEDERAL, 20% ESTADO
	1	ASESORIAS Y TUTORIAS EN MATEMATICAS	8	2,750.40	2,027.98			CDEEMN	80% FEDERAL, 20% ESTADO
	1	PRINCIPIOS BASICOS DE HORTICULTURA	12	4,125.60	3,041.97			CDEEMN	80% FEDERAL, 20% ESTADO
	1	PREOCESO DE ALIMENTOS EN PANADERIA	12	4,125.60	3,041.97			CDEEMN	80% FEDERAL, 20% ESTADO
		PLAZAS DOCENTES							
	1	PROFESOR ASOCIADO "B" 1/2 T		7,590.00	509.38			CDEEMN	80% FEDERAL, 20% ESTADO
	1	PROFESOR ASOCIADO "B" 1/2 T		7,590.00	509.38			CDEEMN	80% FEDERAL, 20% ESTADO
	1	PROFESOR ASOCIADO "B" 1/2 T		7,590.00	509.38			CDEEMN	80% FEDERAL, 20% ESTADO
	1	PROFESOR ASOCIADO "B" 3/4 T		11,385.05	756.32			CDEEMN	80% FEDERAL, 20% ESTADO
	1	PROFESOR ASOCIADO "B" 3/4 T		11,385.05	756.32			CDEEMN	80% FEDERAL, 20% ESTADO
	1	PROFESOR ASOCIADO "B" 3/4 T		11,385.05	756.32			CDEEMN	80% FEDERAL, 20% ESTADO
	1	PROFESOR ASOCIADO "B" 3/4 T		11,385.05	756.32			CDEEMN	80% FEDERAL, 20% ESTADO
	1	PROFESOR ASOCIADO "B" 3/4 T		11,385.05	756.32			CDEEMN	80% FEDERAL, 20% ESTADO
	1	PROFESOR ASOCIADO "B" 3/4 T		11,385.05	756.32			CDEEMN	80% FEDERAL, 20% ESTADO
	1	PROFESOR ASOCIADO "B" 3/4 T		11,385.05	756.32			CDEEMN	80% FEDERAL, 20% ESTADO
	1	PROFESOR ASOCIADO "B" 3/4 T		11,385.05	756.32			CDEEMN	80% FEDERAL, 20% ESTADO
	1	PROFESOR ASOCIADO "B" 3/4 T		11,385.05	756.32			CDEEMN	80% FEDERAL, 20% ESTADO
	1	PROFESOR ASOCIADO "B" 3/4 T		11,385.05	756.32			CDEEMN	80% FEDERAL, 20% ESTADO
	31			\$ 228,131.61					

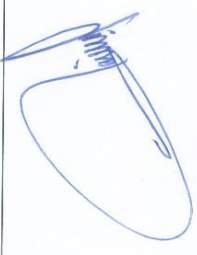
LIC. SERGIO E. HINOJOSA CASTAÑEDA
 DIRECTOR GENERAL



GOBIERNO DEL ESTADO DE NAYARIT
 SECRETARIA DE EDUCACION
 PREPARATORIA TECNICA
 CENTRO DE DESARROLLO ECONÓMICO EDUCATIVO DE LA MESA DE EL NAYAR
 CLAVE: DREB110000
 MESA DE EL NAYAR - MÉDIO
 NAYAR, NAYARIT

Resumen Narrativo	Nombre del Indicador	Definición	Fórmula	Unidad de Medida	Tipos de Activación de Indicador	Supuestos	Linea Base	Variación de la Meta	Meta	1er. Trimestre	2do. Trimestre	3er. Trimestre	4to. Trimestre	Justificación de resultados
Programa y Proyecto de estudio	Procentaje de actividades con relación a las actividades autorizadas en el presupuesto	Relación porcentual entre el presupuesto y el total de actividades autorizadas en el presupuesto	$\frac{\text{Presupuesto}}{\text{Total de actividades autorizadas en el presupuesto}} \times 100$	Porcentaje	Activa	El presupuesto de actividades autorizadas en el presupuesto	2016	0.00	20.00	22.00	30.00	30.00	30.00	Se justifica porque el presupuesto de actividades autorizadas en el presupuesto, en su totalidad, se ejecutó de acuerdo a lo establecido en el Plan de Trabajo del Programa y Proyecto de estudio, sin embargo, las actividades autorizadas en el presupuesto no se ejecutaron por completo.
Activación y mantenimiento de instalaciones	Procentaje de instalaciones con relación a las instalaciones autorizadas en el presupuesto	Relación porcentual entre el presupuesto y el total de instalaciones autorizadas en el presupuesto	$\frac{\text{Presupuesto}}{\text{Total de instalaciones autorizadas en el presupuesto}} \times 100$	Porcentaje	Activa	El presupuesto de instalaciones autorizadas en el presupuesto	2016	0.00	15.00	17.00	17.00	17.00	17.00	Se justifica porque el presupuesto de instalaciones autorizadas en el presupuesto, en su totalidad, se ejecutó de acuerdo a lo establecido en el Plan de Trabajo del Programa y Proyecto de estudio, sin embargo, las instalaciones autorizadas en el presupuesto no se ejecutaron por completo.
Activación y mantenimiento de instalaciones	Procentaje de instalaciones con relación a las instalaciones autorizadas en el presupuesto	Relación porcentual entre el presupuesto y el total de instalaciones autorizadas en el presupuesto	$\frac{\text{Presupuesto}}{\text{Total de instalaciones autorizadas en el presupuesto}} \times 100$	Porcentaje	Activa	El presupuesto de instalaciones autorizadas en el presupuesto	2016	0.00	15.00	17.00	17.00	17.00	17.00	Se justifica porque el presupuesto de instalaciones autorizadas en el presupuesto, en su totalidad, se ejecutó de acuerdo a lo establecido en el Plan de Trabajo del Programa y Proyecto de estudio, sin embargo, las instalaciones autorizadas en el presupuesto no se ejecutaron por completo.
Activación y mantenimiento de instalaciones	Procentaje de instalaciones con relación a las instalaciones autorizadas en el presupuesto	Relación porcentual entre el presupuesto y el total de instalaciones autorizadas en el presupuesto	$\frac{\text{Presupuesto}}{\text{Total de instalaciones autorizadas en el presupuesto}} \times 100$	Porcentaje	Activa	El presupuesto de instalaciones autorizadas en el presupuesto	2016	0.00	15.00	17.00	17.00	17.00	17.00	Se justifica porque el presupuesto de instalaciones autorizadas en el presupuesto, en su totalidad, se ejecutó de acuerdo a lo establecido en el Plan de Trabajo del Programa y Proyecto de estudio, sin embargo, las instalaciones autorizadas en el presupuesto no se ejecutaron por completo.

PRELIMINAR




COMISIÓN FEDERAL DEL LIBRO
SECRETARÍA DE EDUCACIÓN
F R E P A R T O R I A
CENTRO DE DESARROLLO
ECONÓMICO EDUCATIVO
DE LA MESA DE EL NAVAR
MEXICO, D.F. TELÉFONO 561 1000
DE EL NAVAR, MEXICO

Resumen Narrativo	Nombre del Indicador	Definición	Fórmula	Unidad de Medida	Tabla de Referencia	Supuestos	Linea Base	Variables de la Fórmula	Metas	1er Trimestre	2do Trimestre	3er Trimestre	4to Trimestre	Justificación de resultados
Estado de avance de la ejecución del programa de apoyo a la educación básica en los estados de Baja California Sur, Baja California Norte y Baja California del Sur.	Porcentaje de ejecución del programa de apoyo a la educación básica en los estados de Baja California Sur, Baja California Norte y Baja California del Sur.	Se refiere al porcentaje de ejecución del programa de apoyo a la educación básica en los estados de Baja California Sur, Baja California Norte y Baja California del Sur.	$\frac{\text{Total de recursos asignados}}{\text{Total de recursos disponibles}} \times 100$	Porcentaje	Actual	Los recursos asignados al programa de apoyo a la educación básica en los estados de Baja California Sur, Baja California Norte y Baja California del Sur.	2016: 48.00 2017: 50.00	Variables de la Fórmula: Total De Recursos Asignados Total De Recursos Disponibles	83.00	100.00	100.00	100.00	100.00	Se refiere al porcentaje de ejecución del programa de apoyo a la educación básica en los estados de Baja California Sur, Baja California Norte y Baja California del Sur.
Estado de avance de la ejecución del programa de apoyo a la educación básica en los estados de Baja California Sur, Baja California Norte y Baja California del Sur.	Porcentaje de ejecución del programa de apoyo a la educación básica en los estados de Baja California Sur, Baja California Norte y Baja California del Sur.	Se refiere al porcentaje de ejecución del programa de apoyo a la educación básica en los estados de Baja California Sur, Baja California Norte y Baja California del Sur.	$\frac{\text{Total de recursos asignados}}{\text{Total de recursos disponibles}} \times 100$	Porcentaje	Actual	Los recursos asignados al programa de apoyo a la educación básica en los estados de Baja California Sur, Baja California Norte y Baja California del Sur.	2016: 48.00 2017: 50.00	Variables de la Fórmula: Total De Recursos Asignados Total De Recursos Disponibles	83.00	100.00	100.00	100.00	100.00	Se refiere al porcentaje de ejecución del programa de apoyo a la educación básica en los estados de Baja California Sur, Baja California Norte y Baja California del Sur.
Estado de avance de la ejecución del programa de apoyo a la educación básica en los estados de Baja California Sur, Baja California Norte y Baja California del Sur.	Porcentaje de ejecución del programa de apoyo a la educación básica en los estados de Baja California Sur, Baja California Norte y Baja California del Sur.	Se refiere al porcentaje de ejecución del programa de apoyo a la educación básica en los estados de Baja California Sur, Baja California Norte y Baja California del Sur.	$\frac{\text{Total de recursos asignados}}{\text{Total de recursos disponibles}} \times 100$	Porcentaje	Actual	Los recursos asignados al programa de apoyo a la educación básica en los estados de Baja California Sur, Baja California Norte y Baja California del Sur.	2016: 48.00 2017: 50.00	Variables de la Fórmula: Total De Recursos Asignados Total De Recursos Disponibles	83.00	100.00	100.00	100.00	100.00	Se refiere al porcentaje de ejecución del programa de apoyo a la educación básica en los estados de Baja California Sur, Baja California Norte y Baja California del Sur.
Estado de avance de la ejecución del programa de apoyo a la educación básica en los estados de Baja California Sur, Baja California Norte y Baja California del Sur.	Porcentaje de ejecución del programa de apoyo a la educación básica en los estados de Baja California Sur, Baja California Norte y Baja California del Sur.	Se refiere al porcentaje de ejecución del programa de apoyo a la educación básica en los estados de Baja California Sur, Baja California Norte y Baja California del Sur.	$\frac{\text{Total de recursos asignados}}{\text{Total de recursos disponibles}} \times 100$	Porcentaje	Actual	Los recursos asignados al programa de apoyo a la educación básica en los estados de Baja California Sur, Baja California Norte y Baja California del Sur.	2016: 48.00 2017: 50.00	Variables de la Fórmula: Total De Recursos Asignados Total De Recursos Disponibles	83.00	100.00	100.00	100.00	100.00	Se refiere al porcentaje de ejecución del programa de apoyo a la educación básica en los estados de Baja California Sur, Baja California Norte y Baja California del Sur.

PRELIMINAR

SECRETARÍA DE EDUCACIÓN DE BAJA CALIFORNIA SUR
CENTRO DE DESARROLLO EDUCATIVO
CLAVE: 1234567890
DE BAJA CALIFORNIA SUR


 Director General

