



Sistema Institucional de Gestión de la Calidad bajo la Norma:
ISO 9001:2015-NMX-CC-9001-IMNC-2015




Oficio No. R/0845/2017


DR. SALVADOR ALEJANDRO MALO ÁLVAREZ
DIRECTOR GENERAL DE EDUCACIÓN
SUPERIOR UNIVERSITARIA (DGESU)
PRESENTE


Con un atento saludo me dirijo a Usted para dar cumplimiento al mandato establecido en el artículo 43 fracción I a V del Decreto de Presupuesto de Egresos de la Federación Ejercicio Fiscal 2017, mismo que fue publicado en el Diario Oficial de la Federación el día 30 de noviembre de 2016, por lo que envío a Usted adjunto al presente, la información en formato impreso y electrónico que se solicita en dicho artículo correspondiente al Segundo Informe Trimestral de 2017; no omito recordarle que los datos de las fracciones I a III son únicamente Recursos Federales de dicho ejercicio.

Sin otro particular por el momento, le reitero mi más alta y distinguida consideración.



Atentamente
"Por la Cultura a la Justicia Social"
Tlaxcala, Tlax.; Julio 10 de 2017


MTRO. RUBÉN REYES CÓRDOBA
RECTOR




c.c.p. Dr. Salvador Jara Guerrero.-Subsecretario de Educación Superior.- Para su conocimiento.
c.c.p. C.P.C. Horacio Guillermo Díaz Mora.- Director de Subsidio a Universidades.- Para su conocimiento.
c.c.p. Expediente.


173993


DESTINO DE LOS RECURSOS FEDERALES QUE RECIBEN UNIVERSIDADES E INSTITUCIONES DE EDUCACIÓN MEDIA SUPERIOR Y SUPERIOR.
 En términos del artículo 43, fracción I del Decreto de Presupuesto de Egresos de la Federación para el Ejercicio Fiscal 2017.
 Programas y cumplimiento de metas.
 La información presentada es acumulada al periodo que se reporta.
 Enero - Diciembre 2017.

Nombre de la Universidad	Programas PEF/2017	A M E S E S	Fracción I				NOTA	NOTA	NOTA	NOTA								
			PRIMER TRIMESTRE DEL 2017			SEGUNDO TRIMESTRE DEL 2017					TERCER TRIMESTRE DEL 2017			CUARTO TRIMESTRE DEL 2017				
			LOS PROGRAMAS A LOS QUE SE DESTINEN LOS RECURSOS FEDERALES (MILES DE PESOS)			LOS PROGRAMAS A LOS QUE SE DESTINEN LOS RECURSOS FEDERALES (MILES DE PESOS)					LOS PROGRAMAS A LOS QUE SE DESTINEN LOS RECURSOS FEDERALES (MILES DE PESOS)			LOS PROGRAMAS A LOS QUE SE DESTINEN LOS RECURSOS FEDERALES (MILES DE PESOS)				
Enero	Febrero	Marzo	Abril	Mayo	Junio	Julio	Agosto	Septiembre	Octubre	Noviembre	Diciembre							
U. A. de Tlaxcala	SUBSIDIOS FEDERALES PARA ORGANISMOS DESCENTRALIZADOS ESTATALES U006	A	0.00	111,692.00	167,538.00	204,769.00	242,000.00	316,461.00	316,461.00	316,461.00	316,461.00	316,461.00	316,461.00					
		R/M	0.00	111,692.00	55,846.00	37,231.00	37,231.00	74,461.00	0.00	0.00	0.00	0.00	0.00	0.00				
✓✓✓	CARRERA DOCENTE U040	A	0.00	0.00	0.00	4,141.63	4,141.63	4,141.63	4,141.63	4,141.63	4,141.63	4,141.63	4,141.63					
		R/M	0.00	0.00	0.00	4,141.63	0.00	0.00	0.00	0.00	0.00	0.00	0.00					
✓✓✓	EXPANSIÓN DE LA EDUCACIÓN MEDIA SUPERIOR Y SUPERIOR U079	A	0.00	0.00	0.00	0.00	0.00	0.00	0.00	0.00	0.00	0.00	0.00					
		R/M	0.00	0.00	0.00	0.00	0.00	0.00	0.00	0.00	0.00	0.00	0.00					
✓✓✓	APOYOS PARA LA ATENCIÓN DE PROBLEMAS ESTRUCTURALES DE IAS UPE U081	A	0.00	0.00	0.00	0.00	0.00	0.00	0.00	0.00	0.00	0.00	0.00					
		R/M	0.00	0.00	0.00	0.00	0.00	0.00	0.00	0.00	0.00	0.00	0.00					
✓✓✓	PROGRAMA PARA EL DESARROLLO PROFESIONAL DOCENTE (PRODEP) S247	A	0.00	0.00	0.00	0.00	0.00	0.00	0.00	0.00	0.00	0.00	0.00					
		R/M	0.00	0.00	0.00	0.00	0.00	0.00	0.00	0.00	0.00	0.00	0.00					
✓✓✓	PROGRAMA FORTALECIMIENTO DE LA CALIDAD EDUCATIVA (PFCE) S267	A	0.00	0.00	13,173.49	13,173.49	13,173.49	13,173.49	13,173.49	13,173.49	13,173.49	13,173.49	13,173.49					
		R/M	0.00	0.00	13,173.49	0.00	0.00	0.00	0.00	0.00	0.00	0.00	0.00					
✓✓✓	AAA	A	0.00	0.00	0.00	0.00	0.00	0.00	0.00	0.00	0.00	0.00	0.00					
		R/M	0.00	0.00	0.00	0.00	0.00	0.00	0.00	0.00	0.00	0.00	0.00					
✓✓✓	BBB	A	0.00	0.00	0.00	0.00	0.00	0.00	0.00	0.00	0.00	0.00	0.00					
		R/M	0.00	0.00	0.00	0.00	0.00	0.00	0.00	0.00	0.00	0.00	0.00					
SUMA DEL MES			0.00	111,692.00	69,019.49	41,372.63	37,231.00	74,461.00	0.00	0.00	0.00	0.00	0.00	0.00				
SUMAS ACUMULADAS			0.00	111,692.00	180,711.49	222,084.12	259,315.12	333,776.12	333,776.12	333,776.12	333,776.12	333,776.12	333,776.12					
ACUMULADO DEL TRIMESTRE				180,711.49			153,064.63		0.00				0.00					


 TERCER ENCARGADO DEL DIRECTOR ADMÓN


 DIRECTOR DE PLANEACIÓN


 RECTOR


 RECTORIA

RECURSOS FEDERALES QUE SE RECIBERON INCLUYENDO SUBSIDIOS EXTRAORDINARIOS, EN EL ARTICULO 43/2017 PEF DEL PRESENTE EJERCICIO, PRESENTARSE EN LAS FRACCIONES I, II Y III, ASÍ COMO EL RESULTADO DE CONTROL INTERNO DE LA INSTITUCIÓN SERÁ EL RESPONSABLE DE INFORMAR AL C. RECTOR(A) QUE SEA CORRECTA LA INFORMACIÓN RELATIVA AL DESARROLLO DE ESTE PROGRAMA DE LOS FONDOS DE LOS RECURSOS ASIGNADOS PEF EN EL PRESENTE EJERCICIO.

A = Acumulado
 R/M = Recursos Federales Mensuales (Subsidios Ordinarios y Extraordinarios 2017)

RECURSOS FEDERALES QUE RECIBEN UNIVERSIDADES E INSTITUCIONES DE EDUCACIÓN MEDIA SUPERIOR Y SUPERIOR
 Costo de la plantilla de personal
 En términos del artículo 43, fracción II del Decreto de Presupuesto de Egresos de la Federación para el Ejercicio Fiscal 2017
 La información presentada es acumulada al periodo que se reporta
 Periodo de Abril-Junio 2017

Universidad/ Institución		Categoría	Tipo de personal	Fracción II						Responsabilidad laboral	Ubicación	SEGUNDO TRIMESTRE 2017					
				Costo (millas de pesos)								Costo (total de la plantilla) (Pesos)					
				Abril	Mayo	Junio	Abril	Mayo	Junio	Abril	Mayo	Junio	Abril	Mayo	Junio	Abril-Junio	
U.A. de Tlaxcala	ACADEMIA DE CARRERA TITULO "A"		DOCENTE	31,765.99	27,860.92	27,864.37	64	64	64	2,024,278	1,791,163	1,791,163	2,024,278	1,791,163	1,791,163	5,617,604	
U.A. de Tlaxcala	ACAD. ASOC. "A" T. C.		DOCENTE	20,305.00	17,713.61	17,817.29	333	333	333	6,768,074	5,934,000	5,934,000	6,768,074	5,934,000	5,934,000	18,603,053	
U.A. de Tlaxcala	ACAD. ASOC. "B" T. C.		DOCENTE	27,954.11	23,667.94	23,672.88	46	46	46	1,244,949	1,097,825	1,097,825	1,244,949	1,097,825	1,097,825	3,440,594	
U.A. de Tlaxcala	ACAD. ASOC. "C" T. C.		DOCENTE	28,572.35	25,001.77	25,116.48	160	160	160	1,571,375	1,368,465	1,368,465	1,571,375	1,368,465	1,368,465	4,307,305	
U.A. de Tlaxcala	ACAD. DE CA T. B"		DOCENTE	43,478.71	39,869.48	39,788.79	107	106	106	4,652,329	4,102,145	4,102,145	4,652,329	4,102,145	4,102,145	12,856,085	
U.A. de Tlaxcala	ACAD. TITULAR "C" M. T.		DOCENTE	61,709.50	54,831.81	54,868.96	12	12	12	740,314	657,982	658,307	740,314	657,982	658,307	2,068,983	
U.A. de Tlaxcala	ACAD. TITULAR "C" T. C.		DOCENTE	17,244.79	14,850.76	14,743.31	10	10	10	172,448	148,509	148,509	172,448	148,509	148,509	453,641	
U.A. de Tlaxcala	ANALISTA "A"		ADMINISTRATIVO	12,375.90	10,289.02	10,289.02	33	33	33	408,405	338,878	338,878	408,405	338,878	338,878	1,086,161	
U.A. de Tlaxcala	ANALISTA "B"		ADMINISTRATIVO	16,458.45	13,850.82	13,850.82	33	33	33	533,229	457,060	457,060	533,229	457,060	457,060	1,447,578	
U.A. de Tlaxcala	ARCHIVISTA		ADMINISTRATIVO	0.00	0.00	0.00	0	0	0	0	0	0	0	0	0	0	
U.A. de Tlaxcala	ARCHIVISTA "A"		ADMINISTRATIVO	0.00	0.00	0.00	0	0	0	0	0	0	0	0	0	0	
U.A. de Tlaxcala	ARCHIVISTA "B"		ADMINISTRATIVO	0.00	0.00	0.00	0	0	0	0	0	0	0	0	0	0	
U.A. de Tlaxcala	ARCHIVISTA "C"		ADMINISTRATIVO	0.00	0.00	0.00	0	0	0	0	0	0	0	0	0	0	
U.A. de Tlaxcala	AUX. DE CONTABILIDAD "A"		ADMINISTRATIVO	0.00	0.00	0.00	0	0	0	0	0	0	0	0	0	0	
U.A. de Tlaxcala	AUX. DE CONTABILIDAD "B"		ADMINISTRATIVO	0.00	0.00	0.00	0	0	0	0	0	0	0	0	0	0	
U.A. de Tlaxcala	AUX. DE ORG. DE C.		ADMINISTRATIVO	0.00	0.00	0.00	0	0	0	0	0	0	0	0	0	0	
U.A. de Tlaxcala	AUX. DE SERV. "A"		ADMINISTRATIVO	7,354.16	5,650.80	5,650.80	120	120	120	87,397	702,056	702,056	87,397	702,056	702,056	2,211,566	
U.A. de Tlaxcala	AUX. DE SERV. "B"		ADMINISTRATIVO	8,307.37	6,945.87	6,945.87	50	49	49	425,359	335,448	335,448	425,359	335,448	335,448	1,347,650	
U.A. de Tlaxcala	AUX. DE SERV. "C"		ADMINISTRATIVO	14,119.03	12,671.58	12,671.58	3	3	3	141,119	126,716	126,716	141,119	126,716	126,716	434,551	
U.A. de Tlaxcala	AUX. DOCENTE "A"		DOCENTE	13,269.48	11,392.95	11,392.95	2	2	2	222,039	178,698	178,698	222,039	178,698	178,698	727,511	
U.A. de Tlaxcala	AUX. DOCENTE "B"		DOCENTE	9,284.95	7,445.77	7,445.77	24	24	24	138,745	108,153	108,153	138,745	108,153	108,153	415,391	
U.A. de Tlaxcala	BIBLIOTECARIO "B"		ADMINISTRATIVO	51,461.39	53,638.38	53,638.38	1	1	1	51,461	53,638	53,638	51,461	53,638	53,638	168,738	
U.A. de Tlaxcala	BIBLIOTECARIO "B"		ADMINISTRATIVO	77,652.38	69,812.44	69,812.44	1	1	1	77,652	69,812	69,812	77,652	69,812	69,812	205,276	
U.A. de Tlaxcala	COORD. G.S. BIOL.		ADMINISTRATIVO	95,210.70	88,238.60	88,238.60	2	2	2	172,417	172,417	172,417	172,417	172,417	172,417	517,251	
U.A. de Tlaxcala	COORDINADOR		ADMINISTRATIVO	64,259.04	52,765.56	52,765.56	9	9	9	581,022	474,890	474,890	581,022	474,890	474,890	1,530,803	
U.A. de Tlaxcala	COORDINADOR DE HUMANIDADES		ADMINISTRATIVO	0.00	0.00	0.00	0	0	0	0	0	0	0	0	0	0	
U.A. de Tlaxcala	DIR. ORG. DE CAMARA		ADMINISTRATIVO	17,107.84	15,212.54	15,212.54	3	3	3	171,078	152,125	152,125	171,078	152,125	152,125	515,328	
U.A. de Tlaxcala	DIRECTOR		ADMINISTRATIVO	27,328.43	24,589.41	24,589.41	11	11	11	300,613	270,593	270,593	300,613	270,593	270,593	841,799	
U.A. de Tlaxcala	DIRECTOR "A"		ADMINISTRATIVO	14,728.88	13,321.14	13,321.14	1	1	1	14,727	13,321	13,321	14,727	13,321	13,321	41,369	
U.A. de Tlaxcala	SJ. DE ORG. DE C.		ADMINISTRATIVO	6,595.15	5,698.32	5,698.32	12	12	12	70,925	61,584	61,584	70,925	61,584	61,584	194,034	
U.A. de Tlaxcala	ESPE. DE ORG.		DOCENTE	6,825.88	6,867.95	6,867.95	273	274	272	1,863,459	1,881,818	1,854,279	1,863,459	1,881,818	1,854,279	5,598,556	
U.A. de Tlaxcala	FOTOGRAFIA "B"		ADMINISTRATIVO	0.00	0.00	0.00	0	0	0	0	0	0	0	0	0	0	
U.A. de Tlaxcala	HONORARIOS ASIMILABLES		ADMINISTRATIVO	5,233.51	5,179.08	4,769.88	612	611	614	3,390,389	3,154,419	2,928,238	3,390,389	3,154,419	2,928,238	9,473,046	
U.A. de Tlaxcala	INST. DEP. M.T. "A"		DOCENTE	7,128.52	6,349.60	6,349.60	4	4	4	28,514	25,388	25,388	28,514	25,388	25,388	89,290	
U.A. de Tlaxcala	INST. DEP. M.T. "B"		DOCENTE	0.00	0.00	0.00	0	0	0	0	0	0	0	0	0	0	
U.A. de Tlaxcala	INST. DEP. T.C.		DOCENTE	18,467.01	16,765.64	16,765.64	5	5	5	92,335	83,528	83,528	92,335	83,528	83,528	259,391	
U.A. de Tlaxcala	INSTRUCION DE ACTIV. ARTIS.		DOCENTE	4,066.96	3,919.72	3,919.72	2	2	2	16,133	15,278	15,278	16,133	15,278	15,278	46,739	
U.A. de Tlaxcala	INSTRUCION DE T.C.		DOCENTE	14,066.91	13,313.42	13,313.42	1	1	1	14,067	13,313	13,313	14,067	13,313	13,313	40,694	
U.A. de Tlaxcala	INTEGRANTE DE CORO		ADMINISTRATIVO	7,216.19	6,566.34	6,566.34	4	4	4	28,655	26,265	26,265	28,655	26,265	26,265	81,185	
U.A. de Tlaxcala	JEFE DE DEPTO. "A"		ADMINISTRATIVO	23,947.43	20,798.30	20,798.30	2	2	2	41,885	41,597	41,597	41,885	41,597	41,597	125,079	
U.A. de Tlaxcala	JEFE DE DEPTO. "B"		ADMINISTRATIVO	41,155.08	36,545.40	36,545.40	1	1	1	41,155	36,545	36,545	41,155	36,545	36,545	114,246	
U.A. de Tlaxcala	JEFE DE DEPTO. "C"		ADMINISTRATIVO	15,272.75	12,614.07	12,614.07	2	2	2	30,545	25,228	25,228	30,545	25,228	25,228	81,022	
U.A. de Tlaxcala	JEFE DE MANT.		ADMINISTRATIVO	17,213.18	14,159.10	14,159.10	1	1	1	17,213	14,159	14,159	17,213	14,159	14,159	55,531	
U.A. de Tlaxcala	LABORATORISTA "A"		ADMINISTRATIVO	12,371.87	10,438.61	10,438.61	4	4	4	49,487	41,748	41,748	49,487	41,748	41,748	133,983	
U.A. de Tlaxcala	LABORATORISTA "B"		ADMINISTRATIVO	0.00	0.00	0.00	0	0	0	0	0	0	0	0	0	0	
U.A. de Tlaxcala	M. IZ T. "A"		DOCENTE	3,945.28	3,926.32	3,926.32	97	102	102	994,603	1,012,465	915,366	994,603	1,012,465	915,366	2,892,434	
U.A. de Tlaxcala	M. IZ T. "B"		DOCENTE	12,278.64	10,769.11	10,769.11	8	8	8	73,690	64,659	64,659	73,690	64,659	64,659	202,877	
U.A. de Tlaxcala	M. IZ T. "C"		DOCENTE	15,959.15	14,171.67	14,171.67	5	5	5	79,281	70,859	70,859	79,281	70,859	70,859	220,997	
U.A. de Tlaxcala	M.H.C. "A"		DOCENTE	6,631.49	5,833.16	5,833.16	643	648	646	4,024,649	3,779,899	3,747,837	4,024,649	3,779,899	3,747,837	11,532,375	
U.A. de Tlaxcala	OF. DE BIBLIOTECA "A"		ADMINISTRATIVO	14,925.99	11,957.69	11,957.69	13	13	13	192,738	150,170	150,170	192,738	150,170	150,170	593,078	
U.A. de Tlaxcala	OF. DE BIBLIOTECA "B"		ADMINISTRATIVO	14,077.65	12,013.08	12,013.08	10	10	10	140,776	120,131	120,131	140,776	120,131	120,131	421,038	
U.A. de Tlaxcala	OF. DE LABORATORIO "A"		ADMINISTRATIVO	13,187.54	11,138.03	11,138.03	13	13	13	171,823	145,054	145,054	171,823	145,054	145,054	561,931	
U.A. de Tlaxcala	OF. DE LABORATORIO "B"		ADMINISTRATIVO	15,207.36	12,959.02	12,959.02	12	12	12	182,493	155,938	155,938	182,493	155,938	155,938	574,369	
U.A. de Tlaxcala	OF. DE MANT. "A"		ADMINISTRATIVO	11,211.02	9,227.31	9,227.31	8	8	8	89,689	73,818	73,818	89,689	73,818	73,818	237,325	
U.A. de Tlaxcala	OF. DE MANT. "B"		ADMINISTRATIVO	15,495.37	13,494.90	13,494.90	12	12	12	185,944	160,859	160,859	185,944	160,859	160,859	507,667	
U.A. de Tlaxcala	OF. DE TRANSP. "A"		ADMINISTRATIVO	11,541.04	9,659.62	9,659.62	7	7	7	80,767	67,817	67,817	80,767	67,817	67,817	216,230	
U.A. de Tlaxcala	OF. DE TRANSP. "B"		ADMINISTRATIVO	8,741.04	6,800.41	6,800.41	3	3	3	26,229	20,791	20,791	26,229	20,791	20,791	84,016	
U.A. de Tlaxcala	PRENSISTA		ADMINISTRATIVO	0.00	0.00	0.00	0	0	0	0	0	0	0	0	0	0	
U.A. de Tlaxcala	PRENSISTA "A"		ADMINISTRATIVO	0.00	0.00	0.00	0	0	0	0	0	0	0	0	0	0	
U.A. de Tlaxcala	PRENSISTA "B"		ADMINISTRATIVO	11,825.66	9,865.99	9,865.99	8	8	8	94,065	78,928	78,928	94,065	78,928	78,928	251,921	
U.A. de Tlaxcala	PROFESIONISTA "A"		ADMINISTRATIVO	12,392.41	10,629.22	10,629.22	31	31	31	384,105	310,606	310,606	384,105	310,606	310,606	1,095,317	
U.A. de Tlaxcala	PROFESIONISTA "B"		ADMINISTRATIVO	15,300.95	12,501.50	12,501.50	3										

RECURSOS FEDERALES QUE RECIBEN UNIVERSIDADES E INSTITUCIONES DE EDUCACIÓN MEDIA SUPERIOR Y SUPERIOR

Costo de la plantilla de personal

En términos del artículo 43, fracción II del Decreto de Presupuesto de Egresos de la Federación para el Ejercicio Fiscal 2017

La información presentada es acumulada al período que se reporta

Período de Abril-Junio/ 2017

Fracción II										SEGUNDO TRIMESTRE 2017				
Estructura de la Plantilla														
Universidad / Institución	Categoría	Tipo de personal	Costo unitario bruto (pesos)			Número de plazas			Responsabilidad laboral	Ubicación	Costo total de la plantilla (Pesos)			
			Abril	Mayo	Junio	Abril	Mayo	Junio			Abril	Mayo	Junio	Acumulado Abril-Junio
U. A. de Tlaxcala	RECTOR	ADMINISTRATIVO	77,526.04	63,266.66	63,266.66	1	1	1	U. A. de Tlaxcala	77,526	63,267	63,267	204,060	
U. A. de Tlaxcala	SECRETARIA "A"	ADMINISTRATIVO	8,269.63	6,341.32	11,373.32	46	49	49	U. A. de Tlaxcala	396,937	310,725	567,293	1,264,956	
U. A. de Tlaxcala	SECRETARIA "B"	ADMINISTRATIVO	9,902.19	8,130.07	14,139.68	12	12	12	U. A. de Tlaxcala	118,826	97,561	169,679	386,066	
U. A. de Tlaxcala	SECRETARIA 1/2 T.	ADMINISTRATIVO	0.00	0.00	0.00	0	0	0	U. A. de Tlaxcala	0	0	0	0	
U. A. de Tlaxcala	SECRETARIA F. D.	ADMINISTRATIVO	10,423.47	8,603.32	15,141.39	12	12	13	U. A. de Tlaxcala	125,062	103,249	196,838	425,150	
U. A. de Tlaxcala	SRO. DE DEPTO.	ADMINISTRATIVO	0.00	0.00	0.00	0	0	0	U. A. de Tlaxcala	0	0	0	0	
U. A. de Tlaxcala	SRO. DE UNIVERSIDAD	ADMINISTRATIVO	52,795.50	46,137.88	46,137.88	6	6	6	U. A. de Tlaxcala	316,773	276,827	276,827	870,427	
U. A. de Tlaxcala	TEC. ACAD. 1/2 T. "A"	DOCENTE	4,519.35	3,871.90	3,871.90	8	8	8	U. A. de Tlaxcala	36,155	30,975	30,975	98,105	
U. A. de Tlaxcala	TEC. ACAD. 1/2 T. "B"	DOCENTE	5,429.25	4,747.16	4,747.16	1	1	1	U. A. de Tlaxcala	5,429	4,747	4,747	14,924	
U. A. de Tlaxcala	TEC. ACAD. 1/2 T. "C"	DOCENTE	8,334.89	7,491.68	7,491.68	2	2	2	U. A. de Tlaxcala	18,670	14,983	14,983	48,637	
U. A. de Tlaxcala	TEC. ACAD. ASOC. "A"	DOCENTE	0.00	0.00	0.00	0	0	0	U. A. de Tlaxcala	0	0	0	0	
U. A. de Tlaxcala	TEC. ACAD. ASOC. "B"	DOCENTE	10,645.31	9,615.03	9,620.25	16	16	16	U. A. de Tlaxcala	170,325	153,840	153,924	478,089	
U. A. de Tlaxcala	TEC. ACAD. ASOC. "C"	DOCENTE	14,650.67	12,932.66	12,948.79	29	29	29	U. A. de Tlaxcala	424,866	375,056	375,515	1,175,437	
U. A. de Tlaxcala	TEC. ACAD. TITULAR "A"	DOCENTE	22,289.20	19,080.08	19,080.08	8	8	8	U. A. de Tlaxcala	178,314	152,641	152,641	483,595	
U. A. de Tlaxcala	TEC. ACAD. TITULAR "B"	DOCENTE	15,324.00	13,160.92	13,212.67	3	3	3	U. A. de Tlaxcala	45,972	39,543	39,638	125,153	
U. A. de Tlaxcala	TEC. ACAD. TITULAR "C"	DOCENTE	18,188.06	15,789.79	16,929.23	13	13	13	U. A. de Tlaxcala	236,445	205,267	220,060	661,772	
U. A. de Tlaxcala	TEC. ASOC. "A"	DOCENTE	10,539.46	9,219.07	9,730.63	40	40	40	U. A. de Tlaxcala	421,578	368,763	389,585	1,179,926	
U. A. de Tlaxcala	TEC. AUDIOV.	ADMINISTRATIVO	13,260.23	11,256.28	19,244.33	1	1	1	U. A. de Tlaxcala	13,260	11,256	19,244	43,761	
U. A. de Tlaxcala	TEC. DE MANT. "A"	ADMINISTRATIVO	11,710.14	9,964.89	16,857.72	2	2	2	U. A. de Tlaxcala	23,420	19,930	33,715	77,066	
U. A. de Tlaxcala	TEC. DE MANT. "B"	ADMINISTRATIVO	11,220.06	9,932.55	16,433.07	24	24	24	U. A. de Tlaxcala	269,261	238,361	394,364	902,066	
U. A. de Tlaxcala	TELEFONISTA "A"	ADMINISTRATIVO	9,126.88	7,286.01	13,000.14	5	5	5	U. A. de Tlaxcala	45,634	36,490	65,001	147,125	
U. A. de Tlaxcala	TELEFONISTA "B"	ADMINISTRATIVO	11,515.70	9,634.26	16,588.43	7	7	7	U. A. de Tlaxcala	80,610	67,440	116,119	264,169	
U. A. de Tlaxcala	VIGILANTE "A"	ADMINISTRATIVO	8,309.89	6,637.89	11,720.58	49	50	50	U. A. de Tlaxcala	407,190	331,894	586,029	1,325,113	
U. A. de Tlaxcala	VIGILANTE "B"	ADMINISTRATIVO	9,577.96	7,999.48	13,908.08	25	25	25	U. A. de Tlaxcala	239,449	199,987	347,702	787,138	
U. A. de Tlaxcala	VIGILANTE MEDIO TIEMPO	ADMINISTRATIVO	0.00	0.00	0.00	0	0	0	U. A. de Tlaxcala	0	0	0	0	
										43,444,291.53	38,093,869.94	42,818,991.66	124,357,153.13	
										2do TRIMESTRE DE ABRIL A JUNIO DE 2017 (MILES PESOS)			124,357.15	
										ACUMULADO A MARZO 2017			237,620.02	

DESTINO DE LOS RECURSOS FEDERALES QUE RECIBEN UNIVERSIDADES E INSTITUCIONES DE EDUCACIÓN MEDIA SUPERIOR Y SUPERIOR

En términos del artículo 43, fracción III, del Decreto de Presupuesto de Egresos de la Federación para el Ejercicio Fiscal 2017

Desglose del gasto corriente de operación

La información presentada es acumulada al periodo que se reporta

Abril-Junio 2017

		Fracción III									SEGUNDO TRIMESTRE 2017		
Universidad / Institución	Programa	Materiales y Suministros			Servicios Generales			Otros			ACUMULADO A JUNIO 2017		
		ABRIL	MAYO	JUNIO	ABRIL	MAYO	JUNIO	ABRIL	MAYO	JUNIO	Enero-Abril	Enero-Mayo	Enero-Junio
U. A. de Tlaxcala	SUBSIDIOS FEDERALES PARA ORGANISMOS DESCENTRALIZADOS ESTATALES U006	1,992.12	1,992.12	1,992.12	3,115.89	3,115.89	3,115.89	0.00	0.00	0.00	23,305.87	28,413.88	33,521.89
√√√	CARRERA DOCENTE U040							4,141.63	0.00	0.00	4,141.63	4,141.63	4,141.63
√√√	EXPANSIÓN DE LA EDUCACIÓN MEDIA SUPERIOR Y SUPERIOR U079							0.00	0.00	0.00	0.00	0.00	0.00
√√√	APOYOS PARA LA ATENCIÓN DE PROBLEMAS ESTRUCTURALES DE LAS UPE U081							0.00	0.00	0.00	0.00	0.00	0.00
√√√	PROGRAMA PARA EL DESARROLLO PROFESIONAL DOCENTE (PRODEP) S247							0.00	0.00	0.00	0.00	0.00	0.00
√√√	PROGRAMA FORTALECIMIENTO DE LA CALIDAD EDUCATIVA (PFCE) S267							0.00	0.00	0.00	13,173.49	13,173.49	13,173.49
√√√	AAA							0.00	0.00	0.00	0.00	0.00	0.00
√√√	BBB							0.00	0.00	0.00	0.00	0.00	0.00
	SUMA DEL MES	1,992.12	1,992.12	1,992.12	3,115.89	3,115.89	3,115.89	4,141.63	0.00	0.00	40,620.99	45,729.00	50,837.01
	SUMAS ACUMULADAS	1,992.12	3,984.25	5,976.37	9,092.26	12,208.14	15,324.03	19,465.66	19,465.66	19,465.66	9,249.64	14,357.65	19,465.66
	ACUMULADO DEL TRIMESTRE			5,976.37			9,347.66			4,141.63			19,465.66

UNIVERSIDAD AUTÓNOMA DE TLAXCALA
RFC: UAT761124IH6
ESTADO DE ACTIVIDADES
Periodo comprendido del 1 de Enero al 30 de Junio de 2017

INGRESOS Y OTROS BENEFICIOS

INGRESOS DE GESTION	46,322,530.68
IMPUESTOS	0.00
IMPUESTOS SOBRE LOS INGRESOS	0.00
IMPUESTOS SOBRE EL PATRIMONIO	0.00
IMPUESTOS SOBRE LA PRODUCCIÓN, EL CONSUMO Y LAS TRANSACCIONES	0.00
IMPUESTOS AL COMERCIO EXTERIOR	0.00
IMPUESTOS SOBRE NÓMINAS Y ASIMILABLES	0.00
IMPUESTOS ECOLÓGICOS	0.00
ACCESORIOS DE IMPUESTOS	0.00
OTROS IMPUESTOS	0.00
CUOTAS Y APORTACIONES DE SEGURIDAD SOCIAL	0.00
APORTACIONES PARA FONDOS DE VIVIENDA	0.00
CUOTAS PARA EL SEGURO SOCIAL	0.00
CUOTAS DE AHORRO PARA EL RETIRO	0.00
ACCESORIOS DE CUOTAS Y APORTACIONES DE SEGURIDAD SOCIAL	0.00
OTRAS CUOTAS Y APORTACIONES PARA LA SEGURIDAD SOCIAL	0.00
CONTRIBUCIONES DE MEJORAS	0.00
CONTRIBUCIONES DE MEJORAS POR OBRAS PÚBLICAS	0.00
DERECHOS	0.00
DER.USO,GOCE,APROV.O EXP. BIENES DE D.P.	0.00
DERECHOS A LOS HIDROCARBUROS	0.00
DERECHOS POR PRESTACIÓN DE SERVICIOS	0.00
ACCESORIOS DE DERECHOS	0.00
OTROS DERECHOS	0.00
PRODUCTOS DE TIPO CORRIENTE	4,975,233.90
PRODUCTOS DERIVADOS DEL USO Y APROVECHAMIENTO DE BIENES NO SUJETOS A RÉGIMEN DE DOMINIO PÚBLICO	0.00
ENAJENACIÓN DE BIENES MUEBLES NO SUJETOS A SER INVENTARIADOS	0.00
ACCESORIOS DE PRODUCTOS	0.00
OTROS PRODUCTOS QUE GENERAN INGRESOS CORRIENTES	4,975,233.90
APROVECHAMIENTOS DE TIPO CORRIENTE	0.00
INCENTIVOS DERIVADOS DE LA COLABORACIÓN FISCAL	0.00
MULTAS	0.00
INDEMNIZACIONES	0.00
REINTEGROS	0.00
APROVECHAMIENTOS PROVENIENTES DE OBRAS PÚBLICAS	0.00
APROVECHAMIENTOS POR PARTICIPACIONES DERIVADAS DE LA APLICACIÓN DE LEYES	0.00
APROVECHAMIENTOS POR APORTACIONES Y COOPERACIONES	0.00
ACCESORIOS DE APROVECHAMIENTOS	0.00
OTROS APROVECHAMIENTOS	0.00
INGRESOS POR VENTA DE BIENES Y SERVICIOS	41,347,296.78
INGRESOS POR VENTA DE MERCANCÍAS	0.00
INGRESOS POR VENTA DE BIENES Y SERVICIOS PRODUCIDOS EN ESTABLECIMIENTOS DEL GOBIERNO	0.00
INGRESOS POR VENTA DE BIENES Y	41,347,296.78

UNIVERSIDAD AUTÓNOMA DE TLAXCALA

RFC: UAT761124IH6

ESTADO DE ACTIVIDADES

Periodo comprendido del 1 de Enero al 30 de Junio de 2017

SERVICIOS DE ORGANISMOS DESCENTRALIZADOS	
INGRESOS DE OPERACIÓN DE ENTIDADES PARAESTATALES EMPRESARIALES Y NO FINANCIERAS	0.00
INGRESOS NO COMPRENDIDOS EN FRACCIONES LEY DE INGRESOS EN EJERC FISC ANT O PEND PAGO	0.00
IMPUESTOS NO COMPRENDIDOS EN FRACCIONES LEY DE INGRESOS EN EJERC FISC ANT O PEND PAGO	0.00
CONTRIBUCIONES DE MEJORAS, DERECHOS, PRODUCTOS Y APROVECHAMIENTOS NO COMPRENDIDOS ...	0.00
PARTICIPACIONES, APORTACIONES, TRANSFERENCIAS, ASIGNACIONES, SUBSIDIOS Y OTRAS AYUDAS	398,067,224.00
PARTICIPACIONES Y APORTACIONES	0.00
PARTICIPACIONES	0.00
APORTACIONES	0.00
CONVENIOS	0.00
TRANSFERENCIAS, ASIGNACIONES, SUBSIDIOS Y OTRAS AYUDAS	398,067,224.00
TRANSFERENCIAS INTERNAS Y ASIGNACIONES DEL SECTOR PÚBLICO	0.00
TRANSFERENCIAS DEL SECTOR PÚBLICO	0.00
SUBSIDIOS Y SUBVENCIONES	398,067,224.00
AYUDAS SOCIALES	0.00
PENSIONES Y JUBILACIONES	0.00
TRANSFERENCIAS DEL EXTERIOR	0.00
OTROS INGRESOS Y BENEFICIOS	0.00
INGRESOS FINANCIEROS	0.00
INTERESES GANADOS DE VALORES, CRÉDITOS, BONOS Y OTROS.	0.00
OTROS INGRESOS FINANCIEROS	0.00
INCREMENTO POR VARIACIÓN DE INVENTARIOS	0.00
INCREMENTO POR VARIACIÓN DE INVENTARIOS DE MERCANCÍAS PARA VENTA	0.00
INCREMENTO POR VARIACIÓN DE INVENTARIOS DE MERCANCÍAS TERMINADAS	0.00
INCREMENTO POR VARIACIÓN DE INVENTARIOS DE MERCANCÍAS EN PROCESO DE ELABORACIÓN	0.00
INCREMENTO POR VARIACIÓN DE INVENTARIOS DE MATERIAS PRIMAS, MATERIALES Y SUMINISTROS PARA PRODUCCIÓN	0.00
INCREMENTO POR VARIACIÓN DE ALMACÉN DE MATERIAS PRIMAS, MATERIALES Y SUMINISTROS DE CONSUMO	0.00
DISMINUCIÓN DEL EXCESO DE ESTIMACIONES POR PÉRDIDA O DETERIORO U OBSOLESCENCIA	0.00
DISMINUCIÓN DEL EXCESO DE ESTIMACIONES POR PÉRDIDA O DETERIORO U OBSOLESCENCIA	0.00
DISMINUCIÓN DEL EXCESO DE PROVISIONES	0.00
DISMINUCIÓN DEL EXCESO EN PROVISIONES	0.00
OTROS INGRESOS Y BENEFICIOS VARIOS	0.00
OTROS INGRESOS DE EJERCICIOS ANTERIORES	0.00
BONIFICACIONES Y DESCUENTOS OBTENIDOS	0.00
DIFERENCIAS POR TIPO DE CAMBIO A FAVOR EN EFECTIVO Y EQUIVALENTES	0.00

UNIVERSIDAD AUTÓNOMA DE TLAXCALA
RFC: UAT761124IH6
ESTADO DE ACTIVIDADES
Periodo comprendido del 1 de Enero al 30 de Junio de 2017

DIFERENCIAS DE COTIZACIONES A FAVOR EN VALORES NEGOCIABLES	0.00
RESULTADO POR POSICIÓN MONETARIA	0.00
UTILIDADES POR PARTICIPACIÓN PATRIMONIAL	0.00
OTROS INGRESOS Y BENEFICIOS VARIOS	0.00
TOTAL DE INGRESOS	444,389,754.68
GASTOS Y OTRAS PÉRDIDAS	
GASTOS DE FUNCIONAMIENTO	372,993,133.08
SERVICIOS PERSONALES	313,252,031.76
REMUNERACIONES AL PERSONAL DE CARÁCTER PERMANENTE	147,560,105.71
REMUNERACIONES AL PERSONAL DE CARÁCTER TRANSITORIO	33,170,421.24
REMUNERACIONES ADICIONALES Y ESPECIALES	65,587,550.24
SEGURIDAD SOCIAL	34,234,156.92
OTRAS PRESTACIONES SOCIALES Y ECONÓMICAS	32,699,797.65
PREVISIONES	0.00
PAGO DE ESTÍMULOS A SERVIDORES PÚBLICOS	0.00
MATERIALES Y SUMINISTROS	17,670,999.70
MATERIALES DE ADMÓN. EMISIÓN DE DOCTOS. Y ART. OFICIALES	10,549,300.52
ALIMENTOS Y UTENSILIOS	1,768,513.18
MATERIAS PRIMAS Y MATERIALES DE PRODUCCIÓN Y COMERCIALIZACIÓN	33,344.10
MATERIALES Y ARTÍCULOS DE CONSTRUCCIÓN Y DE REPARACIÓN	1,302,171.90
PRODUCTOS QUÍMICOS, FARMACÉUTICOS Y DE LABORATORIO	1,187,769.90
COMBUSTIBLES, LUBRICANTES Y ADITIVOS	1,900,704.02
VESTUARIO, BLANCOS, PRENDAS DE PROTECCIÓN Y ARTÍCULOS DEPORTIVOS	757,505.63
MATERIALES Y SUMINISTROS PARA SEGURIDAD	38,005.08
HERRAMIENTAS, REFACCIONES Y ACCESORIOS MENORES	133,685.37
SERVICIOS GENERALES	42,070,101.62
SERVICIOS BÁSICOS	7,028,365.81
SERVICIOS DE ARRENDAMIENTO	2,307,555.21
SERVICIOS PROFESIONALES, CIENTÍFICOS Y TÉCNICOS Y OTROS SERVICIOS	13,683,921.05
SERVICIOS FINANCIEROS, BANCARIOS Y COMERCIALES	1,431,552.02
SERVICIOS DE INSTALACIÓN, REPARACIÓN, MANTENIMIENTO Y CONSERVACIÓN	2,875,379.33
SERVICIOS DE COMUNICACIÓN SOCIAL Y PUBLICIDAD	3,360,308.30
SERVICIOS DE TRASLADO Y VIÁTICOS	2,219,731.50
SERVICIOS OFICIALES	4,124,040.00
OTROS SERVICIOS GENERALES	5,039,248.40
TRANSFERENCIAS, ASIGNACIONES, SUBSIDIOS Y OTRAS AYUDAS	2,735,432.65
TRANSFERENCIAS INTERNAS Y ASIGNACIONES AL SECTOR PÚBLICO	0.00
ASIGNACIONES AL SECTOR PÚBLICO	0.00
TRANSFERENCIAS INTERNAS AL SECTOR PÚBLICO	0.00

UNIVERSIDAD AUTÓNOMA DE TLAXCALA
RFC: UAT761124IH6
ESTADO DE ACTIVIDADES
Periodo comprendido del 1 de Enero al 30 de Junio de 2017

TRANSFERENCIAS AL RESTO DEL SECTOR PÚBLICO	0.00
TRANSFERENCIAS A ENTIDADES PARAESTATALES	0.00
TRANSFERENCIAS A ENTIDADES FEDERATIVAS Y MUNICIPIOS	0.00
SUBSIDIOS Y SUBVENCIONES	0.00
SUBSIDIOS	0.00
SUBVENCIONES	0.00
AYUDAS SOCIALES	2,735,432.65
AYUDAS SOCIALES A PERSONAS	0.00
BECAS	2,735,432.65
AYUDAS SOCIALES A INSTITUCIONES	0.00
AYUDAS SOCIALES POR DESASTRES NATURALES Y OTROS SINIESTROS	0.00
PENSIONES Y JUBILACIONES	0.00
PENSIONES	0.00
JUBILACIONES	0.00
OTRAS PENSIONES Y JUBILACIONES	0.00
TRANSFERENCIAS A FIDEICOMISOS, MANDATOS Y CONTRATOS ANÁLOGOS	0.00
TRANSFERENCIAS A FIDEICOMISOS, MANDATOS Y CONTRATOS ANÁLOGOS AL GOBIERNO	0.00
TRANSFERENCIAS A FIDEICOMISOS, MANDATOS Y CONTRATOS ANÁLOGOS A ENTIDADES PARAESTATALES	0.00
TRANSFERENCIAS A LA SEGURIDAD SOCIAL	0.00
TRANSFERENCIAS POR OBLIGACIONES DE LEY	0.00
DONATIVOS	0.00
DONATIVOS A INSTITUCIONES SIN FINES DE LUCRO	0.00
DONATIVOS A ENTIDADES FEDERATIVAS Y MUNICIPIOS	0.00
DONATIVOS A FIDEICOMISO, MANDATOS Y CONTRATOS ANÁLOGOS PRIVADOS	0.00
DONATIVOS A FIDEICOMISO, MANDATOS Y CONTRATOS ANÁLOGOS ESTATALES	0.00
DONATIVOS INTERNACIONALES	0.00
TRANSFERENCIAS AL EXTERIOR	0.00
TRANSFERENCIAS AL EXTERIOR A GOBIERNOS EXTRANJEROS Y ORGANISMOS INTERNACIONALES	0.00
TRANSFERENCIAS AL SECTOR PRIVADO EXTERNO	0.00
PARTICIPACIONES Y APORTACIONES	0.00
PARTICIPACIONES	0.00
PARTICIPACIONES DE LA FEDERACIÓN A ENTIDADES FEDERATIVAS Y MUNICIPIOS	0.00
PARTICIPACIONES DE LAS ENTIDADES FEDERATIVAS A LOS MUNICIPIOS	0.00
APORTACIONES	0.00
APORTACIONES DE LA FEDERACIÓN A ENTIDADES FEDERATIVAS Y MUNICIPIOS	0.00
APORTACIONES DE LAS ENTIDADES FEDERATIVAS A LOS MUNICIPIOS	0.00
CONVENIOS	0.00
CONVENIOS DE REASIGNACIÓN	0.00
CONVENIOS DE DESCENTRALIZACIÓN Y OTROS	0.00
INTERESES, COMISIONES Y OTROS GASTOS DE LA DEUDA PÚBLICA	0.00
INTERESES DE LA DEUDA PÚBLICA	0.00

UNIVERSIDAD AUTÓNOMA DE TLAXCALA

RFC: UAT761124IH6

ESTADO DE ACTIVIDADES


Periodo comprendido del 1 de Enero al 30 de Junio de 2017


INTERESES DE LA DEUDA PÚBLICA INTERNA	0.00
INTERESES DE LA DEUDA PÚBLICA EXTERNA	0.00
COMISIONES DE LA DEUDA PÚBLICA	0.00
COMISIONES DE LA DEUDA PÚBLICA INTERNA	0.00
COMISIONES DE LA DEUDA PÚBLICA EXTERNA	0.00
GASTOS DE LA DEUDA PÚBLICA	0.00
GASTOS DE LA DEUDA PÚBLICA INTERNA	0.00
GASTOS DE LA DEUDA PÚBLICA EXTERNA	0.00
COSTO POR COBERTURAS	0.00
COSTO POR COBERTURAS	0.00
APOYOS FINANCIEROS	0.00
APOYOS FINANCIEROS A INTERMEDIARIOS	0.00
APOYO FINANCIEROS A AHORRADORES Y	0.00
DEUDORES DEL SISTEMA FINANCIERO NACIONAL	
OTROS GASTOS Y PERDIDAS EXTRAORDINARIAS	0.00
ESTIMACIONES, DEPRECIACIONES,	0.00
DETERIOROS, OBSOLESCENCIA Y	
AMORTIZACIONES	
ESTIMACIONES POR PÉRDIDA O DETERIORO DE	0.00
ACTIVOS CIRCULANTES	
ESTIMACIONES POR PÉRDIDA O DETERIORO DE	0.00
ACTIVO NO CIRCULANTE	
DEPRECIACIÓN DE BIENES INMUEBLES	0.00
DEPRECIACIÓN DE INFRAESTRUCTURA	0.00
DEPRECIACIÓN DE BIENES MUEBLES	0.00
DETERIORO DE LOS ACTIVOS BIOLÓGICOS	0.00
AMORTIZACIÓN DE ACTIVOS INTANGIBLES	0.00
PROVISIONES	0.00
PROVISIONES DE PASIVOS A CORTO PLAZO	0.00
PROVISIONES DE PASIVOS A LARGO PLAZO	0.00
DISMINUCIÓN DE INVENTARIOS	0.00
DISMINUCIÓN DE INVENTARIOS DE	0.00
MERCANCÍAS PARA VENTA	
DISMINUCIÓN DE INVENTARIOS DE	0.00
MERCANCÍAS TERMINADAS	
DISMINUCIÓN DE INVENTARIOS DE	0.00
MERCANCÍAS EN PROCESO DE ELABORACIÓN	
DISMINUCIÓN DE INVENTARIOS DE MATERIAS	0.00
PRIMAS, MATERIALES Y SUMINISTROS PARA	
PRODUCCIÓN	
DISMINUCIÓN DE ALMACÉN DE MATERIALES Y	0.00
SUMINISTROS DE CONSUMO	
AUMENTO POR INSUFICIENCIA DE	0.00
ESTIMACIONES POR PÉRDIDA O DETERIORO U	
OBSOLESCENCIA	
AUMENTO POR INSUFICIENCIA DE	0.00
ESTIMACIONES POR PÉRDIDA O DETERIORO U	
OBSOLESCENCIA	
AUMENTO POR INSUFICIENCIA DE PROVISIONES	0.00
AUMENTO POR INSUFICIENCIA DE PROVISIONES	0.00
OTROS GASTOS	0.00
GASTOS DE EJERCICIOS ANTERIORES	0.00
PÉRDIDAS POR RESPONSABILIDADES	0.00
BONIFICACIONES Y DESCUENTOS OTORGADOS	0.00
DIFERENCIAS POR TIPO DE CAMBIO	0.00
NEGATIVAS EN EFECTIVO Y EQUIVALENTES	
DIFERENCIAS DE COTIZACIONES NEGATIVAS	0.00
EN VALORES NEGOCIABLES	
RESULTADO POR POSICIÓN MONETARIA	0.00


UNIVERSIDAD AUTÓNOMA DE TLAXCALA
RFC: UAT761124IH6
ESTADO DE ACTIVIDADES
Periodo comprendido del 1 de Enero al 30 de Junio de 2017


PÉRDIDAS POR PARTICIPACIÓN PATRIMONIAL	0.00
OTROS GASTOS VARIOS	0.00
INVERSIÓN PÚBLICA	0.00
INVERSION PUBLICA NO CAPITALIZABLE	0.00
CONSTRUCCION EN BIENES NO CAPITALIZABLE	0.00
TOTAL DE GASTOS Y OTRAS PÉRDIDAS	375,728,565.73
AHORRO/DESAHORRO DEL EJERCICIO.....	68,661,188.95

Bajo protesta de decir verdad declaramos que los Estados Financieros y sus notas, son razonablemente correctos y son responsabilidad del emisor.


MRO. RUBÉN REYES CORDOBA
RECTOR


SECRETARÍA ADMINISTRATIVA


MRO. EFRAÍN ORTIZ LINARES
SECRETARIO ADMINISTRATIVO


C.P. BEATRIZ ARMAS BETZAHUAL
CONTADORA GENERAL


UNIVERSIDAD AUTÓNOMA DE TLAXCALA
RFC: UAT761124IH6
ESTADO DE SITUACIÓN FINANCIERA AL 30 DE JUNIO DE 2017


ACTIVO		PASIVO	
ACTIVO CIRCULANTE		PASIVO CIRCULANTE	
EFFECTIVO Y EQUIVALENTES		CUENTAS POR PAGAR A CORTO PLAZO	
BANCOS/TESORERÍA	18,990,248.06	SERVICIOS PERSONALES POR PAGAR A CORTO PLAZO	22,478,833.13
INVERSIONES TEMPORALES (HASTA 3 MESES)	244,273,954.76	RETENCIONES Y CONTRIBUCIONES POR PAGAR A CORTO PLAZO	121,175,580.78
DERECHOS A RECIBIR EFECTIVO O EQUIVALENTES		DOCUMENTOS POR PAGAR A CORTO PLAZO	
DEUDORES DIVERSOS POR COBRAR A CORTO PLAZO	13,606,109.74	OTROS DOCUMENTOS POR PAGAR A CORTO PLAZO	3,804,583.46
PRÉSTAMOS OTORGADOS A CORTO PLAZO	24,753,376.87	OTROS PASIVOS A CORTO PLAZO	
OTROS DERECHOS A RECIBIR EFECTIVO O EQUIVALENTES A CORTO PLAZO	39,719.21	OTROS PASIVOS CIRCULANTES	0.78
DERECHOS A RECIBIR BIENES O SERVICIOS		TOTAL DE PASIVO CIRCULANTE	147,458,998.15
ANTICIPO A PROVEEDORES POR ADQUISICIÓN BIENES Y PRESTACIÓN DE SERV A C/ PLAZO	1,123,564.52	TOTAL DEL PASIVO.....	147,458,998.15
ANTICIPO A PROVEEDORES POR ADQ DE BIENES INMUEBLES Y MUEBLES A C/ PLAZO	2,437,592.45		
ANTICIPO A PROVEEDORES POR ADQUISICIÓN DE BIENES INTANGIBLES A CORTO PLAZO	809,080.00	HACIENDA PÚBLICA / PATRIMONIO	
ANTICIPO A CONTRATISTAS POR OBRAS PÚBLICAS A CORTO PLAZO	-200,714.51	HACIENDA PUBLICA/PATRIMONIO CONTRIBUIDO	
TOTAL DE ACTIVO CIRCULANTE	305,832,931.10	APORTACIONES	
		APORTACIONES	424,265,174.24
		TOTAL DE HACIENDA PUBLICA/PATRIMONIO CONTRIBUIDO	424,265,174.24
ACTIVO NO CIRCULANTE			
		HACIENDA PUBLICA /PATRIMONIO GENERADO	
BIENES INMUEBLES, INFRAESTRUCTURA Y CONSTRUCCIONES EN PROCESO		RESULTADOS DEL EJERCICIO (AHORRO/ DESAHORRO)	
TERRENOS	10,606,834.09	RESULTADO DEL EJERCICIO	68,661,188.95
EDIFICIOS NO HABITACIONALES	44,622,715.67	RESULTADOS DE EJERCICIOS ANTERIORES	
CONSTRUCCIONES EN PROCESO EN BIENES PROPIOS	448,260,655.64	RESULTADOS DEL EJERCICIO 2010 Y ANTERIORES	237,090,248.85
BIENES MUEBLES		RESULTADOS DE ADMINISTRACIÓN 2011-2016	-26,544,588.49
MOBILIARIO Y EQUIPO DE ADMINISTRACIÓN	128,262,704.35	RECTIFICACIONES DE RESULTADOS DE EJERCICIOS ANTERIORES	
MOBILIARIO Y EQUIPO EDUCACIONAL Y RECREATIVO	89,915,120.32	CAMBIOS EN POLÍTICAS CONTABLES	660,768.80
EQUIPO E INSTRUMENTAL MÉDICO Y DE LABORATORIO	78,341,132.33	CAMBIOS POR ERRORES CONTABLES	50,226,426.10
VEHICULOS Y EQUIPO DE TRANSPORTE	10,732,175.51	TOTAL DE HACIENDA PUBLICA /PATRIMONIO GENERADO	330,094,044.21
EQUIPO DE DEFENSA Y SEGURIDAD	2,455,117.91	TOTAL HACIENDA PÚBLICA/PATRIMONIO.....	754,359,218.45
MAQUINARIA, OTROS EQUIPOS Y HERRAMIENTAS	20,323,542.75		
COLECCIONES, OBRAS DE ARTE Y OBJETOS VALIOSOS	1,215,192.62		
ACTIVOS BIOLÓGICOS	32,500.00		
ACTIVOS INTANGIBLES			
SOFTWARE	31,531,254.67		
PATENTES, MARCAS Y DERECHOS	280,000.00		
LICENCIAS	886,970.62		
DEPRECIACIÓN, DETERIORO Y AMORTIZACIÓN ACUMULADA DE BIENES			
DEPRECIACIÓN ACUMULADA DE BIENES INMUEBLES	-38,051,148.41		
DEPRECIACIÓN ACUMULADA DE BIENES MUEBLES	-216,042,996.44		
DETERIORO ACUMULADO DE ACTIVOS BIOLÓGICOS	-13,997.00		
AMORTIZACIÓN ACUMULADA DE ACTIVOS INTANGIBLES	-17,372,489.13		


UNIVERSIDAD AUTÓNOMA DE TLAXCALA
RFC: UAT761124IH6
ESTADO DE SITUACIÓN FINANCIERA AL 30 DE JUNIO DE 2017

TOTAL DE ACTIVO NO CIRCULANTE	595,985,285.50		
TOTAL DEL ACTIVO.....	901,818,216.60	TOTAL DEL PASIVO Y HACIENDA PÚBLICA/PATRIMONIO...	901,818,216.60


Bajo protesta de decir verdad, declaramos que los Estados Financieros y sus notas,
son razonablemente correctos y son responsabilidad del emisor.


MTRC. RUBEN INES CORDOBA
RECTOR


UNIVERSIDAD AUTÓNOMA DE TLAXCALA
POR LA CULTURA
Y LA JUSTICIA SOCIAL


MRO. EFRAIN ORTIZ LINARES
SECRETARIO ADMINISTRATIVO

RECTORIA



C. BEATRIZ ARMAS NETZAHUAL
CONTADORA GENERAL


UNIVERSIDAD AUTÓNOMA DE TLAXCALA
 RFC: UAT761124IH6
 ESTADO DE SITUACIÓN FINANCIERA AL 30 DE JUNIO DE 2017


CUENTAS DE ORDEN


DEUDORAS		ACREEDORAS	
LEY DE INGRESOS ESTIMADA	770,107,656.00	LEY DE INGRESOS POR EJECUTAR	365,801,629.93
AMPLIACIONES Y MODIFICACIONES POSITIVAS A LA LEY DE INGRESOS ESTIMADA	40,083,728.61	LEY DE INGRESOS RECAUDADA	444,389,754.68
PRESUPUESTO DE EGRESOS POR EJERCER	418,387,069.27	PRESUPUESTO DE EGRESOS APROBADO	793,577,324.47
REDUCCIONES Y MODIFICACIONES NEGATIVAS AL PRESUPUESTO DE EGRESOS APROBADO	67,754,988.86	AMPLIACIONES Y MODIFICACIONES POSITIVAS AL PRESUPUESTO DE EGRESOS APROBADO	80,700,878.07
PRESUPUESTO DE EGRESOS DEVENGADO	10,125,179.69		
PRESUPUESTO DE EGRESOS EJERCIDO	-740.00		
PRESUPUESTO DE EGRESOS PAGADO	378,011,704.72		
TOTAL DE DEUDORAS.....	1,684,469,587.15	TOTAL DE ACREEDORAS.....	1,684,469,587.15

Bajo protesta de decir verdad de los datos que en los Estados Financieros y sus notas,
 son razonablemente correctos y son responsabilidad del emisor.


 MTRO. RUBÉN REYES CORDOBA
 RECTOR


 POR LA CULTURA
 RECTORÍA


 MTRO. EFRAÍN ORTIZ LINARES
 SECRETARIO ADMINISTRATIVO


 RECTORÍA
 C.F. BENÍTEZ ARMAS METZAHUAL
 CONTADORA GENERAL

UNIVERSIDAD AUTÓNOMA DE TLAXCALA
RFC: UAT761124IH6
ESTADO DE ORIGEN Y APLICACIÓN DE RECURSOS
Periodo comprendido del 1 al 30 de Junio de 2017

Capítulo	ORIGEN DE RECURSOS	Capítulo	APLICACIÓN DE RECURSOS
OTROS PRODUCTOS QUE GENERAN INGRESOS COR	4,975,233.90	REMUNERACIONES AL PERSONAL DE CARÁCTER P	147,560,105.71
INGRESOS POR VENTA DE BIENES Y SERVICIOS	41,347,296.78	REMUNERACIONES AL PERSONAL DE CARÁCTER T	33,170,421.24
SUBSIDIOS Y SUBVENCIONES	398,067,224.00	REMUNERACIONES ADICIONALES Y ESPECIALES	65,587,550.24
		SEGURIDAD SOCIAL	34,234,156.92
		OTRAS PRESTACIONES SOCIALES Y ECONÓMICAS	32,699,797.65
		MATERIALES DE ADMÓN. EMISIÓN DE DOCTOS.	10,549,300.52
		ALIMENTOS Y UTENSILIOS	1,768,513.18
		MATERIAS PRIMAS Y MATERIALES DE PRODUCCI	33,344.10
		MATERIALES Y ARTÍCULOS DE CONSTRUCCIÓN Y	1,302,171.90
		PRODUCTOS QUÍMICOS, FARMACÉUTICOS Y DE L	1,187,769.90
		COMBUSTIBLES, LUBRICANTES Y ADITIVOS	1,900,704.02
		VESTUARIO, BLANCOS, PRENDAS DE PROTECCIÓ	757,505.63
		MATERIALES Y SUMINISTROS PARA SEGURIDAD	38,005.08
		HERRAMIENTAS, REFACCIONES Y ACCESORIOS M	133,685.37
		SERVICIOS BÁSICOS	7,028,365.81
		SERVICIOS DE ARRENDAMIENTO	2,307,555.21
		SERVICIOS PROFESIONALES, CIENTÍFICOS Y T	13,683,921.05
		SERVICIOS FINANCIEROS, BANCARIOS Y COMER	1,431,552.02
		SERVICIOS DE INSTALACIÓN, REPARACIÓN, MA	2,875,379.33
		SERVICIOS DE COMUNICACIÓN SOCIAL Y PUBLI	3,360,308.30
		SERVICIOS DE TRASLADO Y VIÁTICOS	2,229,731.50
		SERVICIOS OFICIALES	4,124,040.00
		OTROS SERVICIOS GENERALES	5,039,248.40
		BECAS	2,735,432.65
Total de Origen de Recursos	444,389,754.68	Total de Aplicación de Recursos	375,728,565.73
Efecto Neto de las Cuentas de Balance	-49,506,878.96	Saldo Final	263,264,202.82
Efecto Cuentas Activo	16,529,775.73		
Efecto Cuentas Pasivo	-16,658,030.35		
Efecto Cuentas Patrimonio	-49,378,624.34		
Subtotal	394,882,875.72	Demostración del Saldo Final	
Saldo Anterior	244,109,892.83	CAJA	0.00
		BANCOS	18,990,248.06
		INVERSIONES	244,273,954.76
Total	638,992,768.55		638,992,768.55

Bajo protesta de decir verdad declaramos que los Estados Financieros y sus notas, son razonablemente correctos y son responsabilidad del emisor.



MTRO. RUBEN RIVERA CORDOBA
RECTOR

MTRO. EFRAIN ORTIZ LINARES
SECRETARIO ADMINISTRATIVO

C. REATELZ ARMSTRONG NETZAHUAL
CONTADORA GENERAL

SEGUNDO INFORME TRIMESTRAL DE MATRÍCULA UATx
(FINAL DE PERIODO ENERO-JUNIO PRIMAVERA 2017) CORTE AL 30 DE JUNIO 2017

NOMBRE DE LA INSTITUCIÓN: **UNIVERSIDAD AUTONOMA DE TLAXCALA**

FECHA DE CAPTURA:

30 de Junio 2017

Informe Reportado del
Semestre:

1° 2°

Informe Trimestral
Reportado

1° 2° 3° 4°

X

MODALIDAD: ESCOLARIZADA

NOMBRE DEL CAMPUS: Apizaco

MATRÍCULA

NIVEL	ESCUELA / FACULTAD / CENTRO / DES	MUNICIPIO	ASPIRANTES			NUEVO INGRESO			REINGRESO			MATRICULA TOTAL			
			H	M	Total	H	M	Total	H	M	Total	H	M	Total	
MEDIA SUPERIOR	No Aplica														
TOTAL															
TSU / PA	No Aplica														
TOTAL															
LICENCIATURA															
Ingeniería en Computación	Ciencias Básicas Ingeniería y Tecnología	Apizaco			0			0	168	58	226	168	58	226	
Ingeniería en Sistemas Electrónicos	Ciencias Básicas Ingeniería y Tecnología	Apizaco			0			0	30	13	43	30	13	43	
Ingeniería Mecánica	Ciencias Básicas Ingeniería y Tecnología	Apizaco			0			0	66	9	75	66	9	75	
Ingeniería Química	Ciencias Básicas Ingeniería y Tecnología	Apizaco			0			0	51	54	105	51	54	105	
Matemáticas Aplicadas	Ciencias Básicas, Ingeniería y Tecnología	Apizaco			0			0	31	28	59	31	28	59	
Química Industrial	Ciencias Básicas, Ingeniería y Tecnología	Apizaco			0			0	24	45	69	24	45	69	
TOTAL			0	0	0	0	0	0	370	207	577	370	207	577	
ESPECIALIDAD	No Aplica														
TOTAL					0			0			0	0	0	0	
MAESTRÍA															
Ciencias de la Calidad	Ciencias Básicas, Ingeniería y Tecnología	Apizaco			0			0	17	15	32	17	15	32	
Ciencias en Ingeniería Química	Ciencias Básicas, Ingeniería y Tecnología	Apizaco	1	4	5	1	4	5	4	4	8	5	8	13	
Ciencias en Sistemas Computacionales y Electrónicos	Ciencias Básicas, Ingeniería y Tecnología	Apizaco			0			0	2	0	2	2	0	2	
Ingeniería de Software	Ciencias Básicas, Ingeniería y Tecnología	Apizaco			0			0	16	2	18	16	2	18	
Uso y Gestión de Tecnologías de la Información	Ciencias Básicas, Ingeniería y Tecnología	Apizaco	4	1	5	4	1	5	9	1	10	13	2	15	
Matemáticas	Ciencias Básicas, Ingeniería y Tecnología	Apizaco			0			0	5	4	9	5	4	9	
TOTAL			5	5	10	5	5	10	53	26	79	58	31	89	
DOCTORADO															
Ciencias en Ingeniería Química	Ciencias Básicas Ingeniería y Tecnología	Apizaco			0			0	1	1	2	1	1	3	
Ciencias en Sistemas Computacionales y Electrónicos	Ciencias Básicas Ingeniería y Tecnología	Apizaco			0			0	11	6	17	11	6	17	
TOTAL DEL CAMPUS			0	1	1	0	1	1	12	7	19	12	8	20	
TOTAL			5	6	11	5	6	11	435	240	675	440	246	686	

NOMBRE DEL CAMPUS: Calpulalpan

			MATRÍCULA											
NIVEL	ESCUELA / FACULTAD / CENTRO / DES	MUNICIPIO	ASPIRANTES			NUEVO INGRESO			REINGRESO			MATRICULA TOTAL		
MEDIA SUPERIOR	No Aplica		H	M	Total	H	M	Total	H	M	Total	H	M	Total
TOTAL														
TSU / PA	No Aplica		H	M	Total	H	M	Total	H	M	Total	H	M	Total
TOTAL														
LICENCIATURA			H	M	Total	H	M	Total	H	M	Total	H	M	Total
Administración	Unidad Académica Multidisciplinaria	Calpulalpan			0			0	39	57	96	39	57	96
Ciencias de la Educación	Unidad Académica Multidisciplinaria	Calpulalpan			0			0	26	172	198	26	172	198
Ciencias Políticas y Administración Pública	Unidad Académica Multidisciplinaria	Calpulalpan			0			0	24	27	51	24	27	51
Contaduría Pública	Unidad Académica Multidisciplinaria	Calpulalpan			0			0	28	63	91	28	63	91
Criminología	Unidad Académica Multidisciplinaria	Calpulalpan			0			0	137	154	291	137	154	291
Derecho	Unidad Académica Multidisciplinaria	Calpulalpan			0			0	145	139	284	145	139	284
Enseñanza de Lenguas	Unidad Académica Multidisciplinaria	Calpulalpan			0			0	25	53	78	25	53	78
Ingeniería en Computación	Unidad Académica Multidisciplinaria	Calpulalpan			0			0	37	8	45	37	8	45
Psicología	Unidad Académica Multidisciplinaria	Calpulalpan			0			0	40	113	153	40	113	153
Nutrición	Unidad Académica Multidisciplinaria	Calpulalpan			0			0	17	59	76	17	59	76
TOTAL			0	0	0	0	0	0	518	845	1363	518	845	1363
ESPECIALIDAD	No Aplica		H	M	Total	H	M	Total	H	M	Total	H	M	Total
TOTAL														
MAESTRÍA			H	M	Total	H	M	Total	H	M	Total	H	M	Total
Educación	Unidad Académica Multidisciplinaria	Calpulalpan			0			0	11	15	26	11	15	26
TOTAL			0	0	0	0	0	0	11	15	26	11	15	26
DOCTORADO	No Aplica		H	M	Total	H	M	Total	H	M	Total	H	M	Total
TOTAL														
TOTAL DEL CAMPUS			0	0	0	0	0	0	529	860	1389	529	860	1389

NOMBRE DEL CAMPUS: Contla de Juan Cuamatzi

			MATRÍCULA											
NIVEL	ESCUELA / FACULTAD / CENTRO / DES	MUNICIPIO	ASPIRANTES			NUEVO INGRESO			REINGRESO			MATRICULA TOTAL		
MEDIA SUPERIOR	No Aplica		H	M	Total	H	M	Total	H	M	Total	H	M	Total
TOTAL														
TSU / PA	No Aplica		H	M	Total	H	M	Total	H	M	Total	H	M	Total
TOTAL														
LICENCIATURA			H	M	Total	H	M	Total	H	M	Total	H	M	Total
Arquitectura	Diseño Arte y Arquitectura	Contla de Juan Cuamatzi	53	33	86	29	16	45	248	116	364	277	132	409
Artes Visuales	Diseño Arte y Arquitectura	Contla de Juan Cuamatzi			0			0	52	45	97	52	45	97
Diseño Automotriz	Diseño Arte y Arquitectura	Contla de Juan Cuamatzi			0			0	55	6	61	55	6	61
Diseño Textil	Diseño Arte y Arquitectura	Contla de Juan Cuamatzi			0			0	14	83	97	14	83	97
TOTAL			53	33	86	29	16	45	369	250	619	398	266	664
ESPECIALIDAD	No Aplica		H	M	Total	H	M	Total	H	M	Total	H	M	Total
TOTAL														
MAESTRÍA	No Aplica		H	M	Total	H	M	Total	H	M	Total	H	M	Total
Diseño del Espacio Interior	Diseño Arte y Arquitectura	Contla de Juan Cuamatzi	2	6	8	2	6	8			0	2	6	8
Gestión de obra pública municipal	Diseño Arte y Arquitectura	Contla de Juan Cuamatzi	4	2	6	4	2	6	13	6	19	17	8	25
TOTAL			6	8	14	6	8	14	13	6	19	19	14	33
DOCTORADO	No Aplica		H	M	Total	H	M	Total	H	M	Total	H	M	Total
TOTAL														
TOTAL DEL CAMPUS			59	41	100	35	24	59	382	256	638	417	280	697



NOMBRE DEL CAMPUS: Ixtacuixtla

Matrícula-Licenciatura-Post-

NIVEL	ESCUELA / FACULTAD / CENTRO / DES	MUNICIPIO	ASPIRANTES			NUEVO INGRESO			REINGRESO			MATRICULA TOTAL		
			H	M	Total	H	M	Total	H	M	Total	H	M	Total
MEDIA SUPERIOR	No Aplica													
TOTAL														
TSU / PA	No Aplica													
TOTAL														
LICENCIATURA														
Biología	Agrobiología	Ixtacuixtla			0			0	57	56	113	57	56	113
Naturopatia	Agrobiología	Ixtacuixtla			0			0	27	56	83	27	56	83
TOTAL			0	0	0	0	0	0	84	112	196	84	112	196
ESPECIALIDAD	No Aplica													
TOTAL														
MAESTRÍA														
Ciencias en Sistemas del Ambiente	Centro de investigación en Genética y Ambiente	Ixtacuixtla			0			0	4	12	16	4	12	16
Biotecnología y Manejo de Recursos Naturales	Centro de Investigación en Ciencias Biológicas	Ixtacuixtla			0			0	5	7	12	5	7	12
TOTAL			0	0	0	0	0	0	9	19	28	9	19	28
DOCTORADO														
Ciencias Ambientales	Centro de Investigación en Genética y Ambiente	Ixtacuixtla			0			0	1	0	1	1	0	1
TOTAL			0	0	0	0	0	0	1	0	1	1	0	1
TOTAL DEL CAMPUS			0	0	0	0	0	0	94	131	225	94	131	225

NOMBRE DEL CAMPUS: San Pablo del Monte

NIVEL	ESCUELA / FACULTAD / CENTRO / DES	MUNICIPIO	ASPIRANTES			NUEVO INGRESO			REINGRESO			MATRICULA TOTAL		
			H	M	Total	H	M	Total	H	M	Total	H	M	Total
MEDIA SUPERIOR	No Aplica													
TOTAL														
TSU / PA	No Aplica													
TOTAL														
LICENCIATURA														
Administración	Ciencias Económico Administrativas	San Pablo del monte	16	22	38	6	9	15	40	58	98	46	67	113
Criminología	Derecho, Ciencias Políticas y Criminología	San Pablo del monte			0			0	40	35	75	40	35	75
Nutrición	Ciencias de la Salud	San Pablo del monte	25	43	68	11	16	27	93	240	333	104	256	360
Psicología	Trabajo social sociología y psicología	San Pablo del monte			0			0	19	70	89	19	70	89
Trabajo Social	Trabajo social sociología y psicología	San Pablo del monte			0			0	1	9	10	1	9	10
TOTAL			41	65	106	17	25	42	193	412	605	210	437	647
ESPECIALIDAD	No Aplica													
TOTAL														
MAESTRÍA	No Aplica													
TOTAL														
DOCTORADO	No Aplica													
TOTAL														
TOTAL DEL CAMPUS			41	65	106	17	25	42	193	412	605	210	437	647



NOMBRE DEL CAMPUS: Teacalco

Maticula-licenciatura-Purg-

NOMBRE DEL CAMPUS: Teacalco				MATRÍCULA										
NIVEL	ESCUELA / FACULTAD / CENTRO / DES	MUNICIPIO	ASPIRANTES			NUEVO INGRESO			REINGRESO			MATRICULA TOTAL		
MEDIA SUPERIOR	No Aplica		H	M	Total	H	M	Total	H	M	Total	H	M	Total
TOTAL														
TSU / PA	No Aplica		H	M	Total	H	M	Total	H	M	Total	H	M	Total
TOTAL														
LICENCIATURA			H	M	Total	H	M	Total	H	M	Total	H	M	Total
Derecho	Derecho, Ciencias Políticas y Criminología	Teacalco	68	66	134	29	27	56	118	104	222	147	131	278
Psicología	Trabajo social sociología y psicología	Teacalco			0			0	57	177	234	57	177	234
Trabajo Social	Trabajo social sociología y psicología	Teacalco	6	24	30	4	17	21	2	45	47	6	62	68
TOTAL			74	90	164	33	44	77	177	326	503	210	370	580
ESPECIALIDAD	No Aplica		H	M	Total	H	M	Total	H	M	Total	H	M	Total
TOTAL														
MAESTRÍA	No Aplica		H	M	Total	H	M	Total	H	M	Total	H	M	Total
TOTAL														
DOCTORADO	No Aplica		H	M	Total	H	M	Total	H	M	Total	H	M	Total
TOTAL														
TOTAL DEL CAMPUS			74	90	164	33	44	77	177	326	503	210	370	580

NOMBRE DEL CAMPUS: Tlaxcala

NOMBRE DEL CAMPUS: Tlaxcala				MATRÍCULA										
NIVEL	ESCUELA / FACULTAD / CENTRO / DES	MUNICIPIO	ASPIRANTES			NUEVO INGRESO			REINGRESO			MATRICULA TOTAL		
MEDIA SUPERIOR	No Aplica		H	M	Total	H	M	Total	H	M	Total	H	M	Total
TOTAL														
TSU / PA	No Aplica		H	M	Total	H	M	Total	H	M	Total	H	M	Total
TOTAL														
LICENCIATURA			H	M	Total	H	M	Total	H	M	Total	H	M	Total
Ciencias de la Educación	Ciencias de la Educación	Tlaxcala	26	61	87	10	38	48	157	307	464	167	345	512
Comunicación e Innovación Educativa	Ciencias de la Educación	Tlaxcala			0			0	71	73	144	71	73	144
Química Clínica	Ciencias de la Salud	Tlaxcala	50	103	153	23	48	71	81	207	288	104	255	359
Administración	Ciencias Económico Administrativas	Tlaxcala			0			0	198	333	531	198	333	531
Contaduría Publica	Ciencias Económico Administrativas	Tlaxcala			0			0	257	390	647	257	390	647
Negocios Internacionales	Ciencias Económico Administrativas	Tlaxcala			0			0	156	311	467	156	311	467
Atención integral al adulto mayor	Ciencias para el Desarrollo Humano	Tlaxcala			0			0	8	36	44	8	36	44
Ciencias de la Familia	Ciencias para el Desarrollo Humano	Tlaxcala			0			0	4	64	68	4	64	68
Educación Especial	Ciencias para el Desarrollo Humano	Tlaxcala			0			0	14	164	178	14	164	178
Ciencias Políticas y Administración Publica	Derecho, Ciencias Políticas y Criminología	Tlaxcala	53	74	127	25	25	50	167	133	300	192	158	350
Criminología	Derecho, Ciencias Políticas y Criminología	Tlaxcala			0			0	340	437	777	340	437	777
Derecho	Derecho, Ciencias Políticas y Criminología	Tlaxcala			0			0	582	728	1310	582	728	1310
Antropología	Filosofía y Letras	Tlaxcala			0			0	20	16	36	20	16	36
Enseñanza de lenguas	Filosofía y Letras	Tlaxcala	36	45	81	14	12	26	132	281	413	146	293	439
Filosofía	Filosofía y Letras	Tlaxcala			0			0	15	17	32	15	17	32
Historia	Filosofía y Letras	Tlaxcala			0			0	22	11	33	22	11	33
Lengua y literatura hispanoamericana	Filosofía y Letras	Tlaxcala			0			0	18	31	49	18	31	49

Cirujano Dentista	Odontología	Tlaxcala			0			0	187	431	618	187	431	618
Psicología	Trabajo Social, Sociología y Psicología	Tlaxcala	16	34	50	11	33	44	153	460	613	164	493	657
Psicoterapia	Trabajo Social, Sociología y Psicología	Tlaxcala			0			0	43	138	181	43	138	181
Sociología	Trabajo Social, Sociología y Psicología	Tlaxcala			0			0	29	33	62	29	33	62
Trabajo Social	Trabajo Social, Sociología y Psicología	Tlaxcala			0			0	63	260	323	63	260	323
TOTAL			181	317	498	83	156	239	2717	4861	7578	2800	5017	7817

ESPECIALIDAD			H	M	Total	H	M	Total	H	M	Total	H	M	Total
Endodoncia	Odontología	Tlaxcala			0			0	5	5	10	5	5	10
Estomatología pediátrica	Odontología	Tlaxcala			0			0	2	4	6	2	4	6
TOTAL			0	0	0	0	0	0	7	9	16	7	9	16

MAESTRIA			H	M	Total	H	M	Total	H	M	Total	H	M	Total
Administración	Ciencias Económico Administrativas	Tlaxcala	12	16	28	11	16	27	3	11	14	14	27	41
Análisis Regional	Centro de Investigaciones Interdisciplinarias Sobre Desarrollo regional	Tlaxcala			0			0	10	20	30	10	20	30
Derecho Constitucional y Procesal Constitucional	Centro de Investigaciones Jurídico Políticas	Tlaxcala			0			0	18	9	27	18	9	27
Derecho Fiscal	Centro de Investigaciones Jurídico Políticas	Tlaxcala			0			0	8	3	11	8	3	11
Derecho Penal Contradictorio Adversarial	Centro de Investigaciones Jurídico Políticas	Tlaxcala			0			0	20	17	37	20	17	37
Interinstitucional en Derechos Humanos	Derecho, Ciencias Políticas y Criminología	Tlaxcala	46	39	85	45	35	80	0	3	3	45	38	83
Ciencias Biológicas	Centro Tlaxcala de Biología de la Conducta	Tlaxcala			0			0	15	24	39	15	24	39
Educación	Ciencias de la educación	Tlaxcala			0			0	11	13	24	11	13	24
Ciencias de la Salud Publica	Ciencias de la Salud	Tlaxcala			0			0	6	8	14	6	8	14
Educación Especial	Ciencias Para el Desarrollo humano	Tlaxcala			0			0	0	8	8	0	8	8
Terapia Familiar	Ciencias Para el Desarrollo humano	Tlaxcala			0			0	1	7	8	1	7	8
Lenguas Modernas y Estudios del Discurso	Filosofía y letras	Tlaxcala			0			0	2	13	15	2	13	15
Humanidades	Filosofía y letras	Tlaxcala	7	0	7	6	1	7	1	1	2	7	2	9
Ciencias Sociales	Trabajo Social, Sociología y Psicología	Tlaxcala			0			0	3	3	6	3	3	6
Estudios de Genero	Trabajo social sociología y psicología	Tlaxcala			0			0	2	7	9	2	7	9
Trabajo Social	Trabajo social sociología y psicología	Tlaxcala			0			0	4	11	15	4	11	15
Trabajo Social	Trabajo social sociología y psicología	Extensión			0			0	1	12	13	1	12	13
TOTAL			65	55	120	62	52	114	105	170	275	167	222	389

DOCTORADO			H	M	Total	H	M	Total	H	M	Total	H	M	Total
Ciencias Administrativas	Ciencias Económico Administrativas	Tlaxcala			0			0	6	6	12	6	6	12
Ciencias Administrativas	Ciencias Económico Administrativas	Extensión			0			0	12	15	27	12	15	27
Derecho	Centro de Investigaciones Jurídico Políticas	Tlaxcala			0			0	6	3	9	6	3	9
Derecho	Centro de Investigaciones Jurídico Políticas	Extensión			0			0	7	5	12	7	5	12
Derecho y Argumentación Jurídica	Centro de Investigaciones Jurídico Políticas	Tlaxcala			0			0	6	1	7	6	1	7
Ciencias Biológicas	Centro Tlaxcala de Biología de la Conducta	Tlaxcala	0	2	2	0	2	2	16	23	39	16	25	41
Educación	Ciencias de la Educación	Tlaxcala			0			0	15	20	35	15	20	35
Ciencias Sociales	Trabajo social sociología y psicología	Tlaxcala			0			0	4	5	9	4	5	9
TOTAL			0	2	2	0	2	2	72	78	150	72	80	152

NOMBRE DEL CAMPUS: Tlaxco

MATRÍCULA

NIVEL	ESCUELA / FACULTAD / CENTRO / DES	MUNICIPIO	ASPIRANTES			NUEVO INGRESO			REINGRESO			MATRICULA TOTAL		
			H	M	Total	H	M	Total	H	M	Total	H	M	Total
MEDIA SUPERIOR	No Aplica													
TOTAL														
TSU / PA	No Aplica													
TOTAL														
LICENCIATURA														
Ciencias Ambientales	Agrobiología	Tlaxco			0			0	24	35	59	24	35	59
TOTAL			0	0	0	0	0	0	24	35	59	24	35	59
ESPECIALIDAD	No Aplica													
TOTAL														
MAESTRÍA	No Aplica													
TOTAL														
DOCTORADO	No Aplica													
TOTAL														
TOTAL DEL CAMPUS			0	0	0	0	0	0	24	35	59	24	35	59

NOMBRE DEL CAMPUS: Xalpatlahuaya / Humantla


MATRÍCULA

NIVEL	ESCUELA / FACULTAD / CENTRO / DES	MUNICIPIO	ASPIRANTES			NUEVO INGRESO			REINGRESO			MATRICULA TOTAL		
			H	M	Total	H	M	Total	H	M	Total	H	M	Total
MEDIA SUPERIOR	No Aplica													
TOTAL														
TSU / PA	No Aplica													
TOTAL														
LICENCIATURA														
Medicina Veterinaria y Zootecnia	Agrobiología	Humantla			0			0	194	89	283	194	89	283
TOTAL			0	0	0	0	0	0	194	89	283	194	89	283
ESPECIALIDAD														
TOTAL														
MAESTRÍA	No Aplica													
TOTAL														
DOCTORADO														
TOTAL														
TOTAL DEL CAMPUS			0	0	0	0	0	0	194	89	283	194	89	283

DEPARTAMENTO DE DISEÑO Y ANÁLISIS ESTADÍSTICO

SECRETARIA TECNICA

DEPARTAMENTO DE CONTROL Y REGISTRO ESCOLAR





NOMBRE DEL CAMPUS: Zacatelco						MATRÍCULA									
NIVEL	ESCUELA / FACULTAD / CENTRO / DES	MUNICIPIO	ASPIRANTES			NUEVO INGRESO			REINGRESO			MATRICULA TOTAL			
			H	M	Total	H	M	Total	H	M	Total	H	M	Total	
MEDIA SUPERIOR	No Aplica														
TOTAL															
TSU / PA	No Aplica														
TOTAL															
LICENCIATURA															
Enfermería	Ciencias de la Salud	Zacatelco			0			0	141	608	749	141	608	749	
Médico Cirujano	Ciencias de la Salud	Zacatelco			0			0	464	659	1123	464	659	1123	
TOTAL			0	0	0	0	0	0	605	1267	1872	605	1267	1872	
ESPECIALIDAD															
TOTAL															
MAESTRÍA															
Enfermería	Ciencias de la Salud	Zacatelco			0			0	3	20	23	3	20	23	
TOTAL			0	0	0	0	0	0	3	20	23	3	20	23	
DOCTORADO															
TOTAL															
TOTAL DEL CAMPUS			0	0	0	0	0	0	608	1287	1895	608	1287	1895	
TOTAL MATRÍCULA ESCOLARIZADA			425	576	1001	235	309	544	5537	8754	14291	5772	9063	14835	

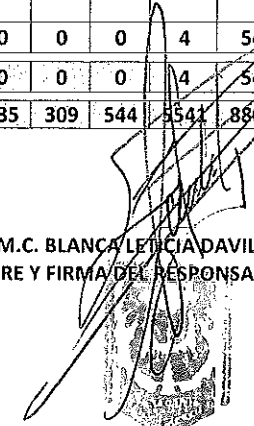

MODALIDAD: NO ESCOLARIZADA

NOMBRE DEL CAMPUS: Zacatelco						MATRÍCULA									
NIVEL	ESCUELA / FACULTAD / CENTRO / DES	MUNICIPIO	ASPIRANTES			NUEVO INGRESO			REINGRESO			MATRICULA TOTAL			
			H	M	Total	H	M	Total	H	M	Total	H	M	Total	
MEDIA SUPERIOR	No Aplica														
TOTAL															
TSU / PA	No Aplica														
TOTAL															
LICENCIATURA															
Enfermería y Obstetricia SUA/Lic.	Ciencias de la Salud	Zacatelco			0			0	4	54	58	4	54	58	
TOTAL			0	0	0	0	0	0	4	54	58	4	54	58	
ESPECIALIDAD	No Aplica														
TOTAL															
MAESTRÍA	No Aplica														
TOTAL															
DOCTORADO	No Aplica														
TOTAL															
TOTAL DEL CAMPUS			0	0	0	0	0	0	4	54	58	4	54	58	
TOTAL MATRÍCULA NO ESCOLARIZADA			0	0	0	0	0	0	4	54	58	4	54	58	
TOTAL MATRÍCULA INSTITUCIÓN UATX.			425	576	1001	235	309	544	5541	8808	14349	5776	9117	14893	

FUENTE: SIIA-ST, Con fecha de corte al 30 de Junio 2017


M.C. JAVIER ROJAS ESCOBAR
 NOMBRE Y FIRMA DEL JEFE DE CONTROL Y REGISTRO ESCOLAR

 DEPARTAMENTO
 DE CONTROL
 Y REGISTRO ESCOLAR


 VO. BO.
M.C. JOSE ANTONIO JOAQUÍN DURANTE MURILLO
 SECRETARIO TÉCNICO



M.C. BLANCA LETICIA DAVILA GUTIERREZ
 NOMBRE Y FIRMA DEL RESPONSABLE DE LA CAPTURA

 DEPARTAMENTO DE CONTROL Y REGISTRO ESCOLAR